

# **Fomento de Construcciones y Contratas, S.A. y Sociedades Dependientes**

Cuentas Anuales Consolidadas del ejercicio terminado el 31 de diciembre de 2015 e Informe de Gestión Consolidado, junto con el Informe de Auditoría Independiente

## INFORME DE AUDITORÍA INDEPENDIENTE DE CUENTAS ANUALES CONSOLIDADAS

A los Accionistas de Fomento de Construcciones y Contratas, S.A.,

### **Informe sobre las cuentas anuales consolidadas**

Hemos auditado las cuentas anuales consolidadas adjuntas de la sociedad Fomento de Construcciones y Contratas, S.A. (en adelante la Sociedad dominante) y sociedades dependientes (en adelante el Grupo), que comprenden el balance de situación consolidado al 31 de diciembre de 2015, la cuenta de pérdidas y ganancias consolidada, el estado de ingresos y gastos consolidado, el estado de cambios en el patrimonio neto consolidado, el estado de flujos de efectivo consolidado y la memoria consolidada correspondientes al ejercicio anual terminado en dicha fecha.

#### *Responsabilidad de los administradores en relación con las cuentas anuales consolidadas.*

Los administradores de la Sociedad dominante son responsables de formular las cuentas anuales consolidadas adjuntas, de forma que expresen la imagen fiel del patrimonio, de la situación financiera y de los resultados consolidados de Fomento de Construcciones y Contratas, S.A. y sociedades dependientes, de conformidad con las Normas Internacionales de Información Financiera, adoptadas por la Unión Europea, y demás disposiciones del marco normativo de información financiera aplicable al Grupo en España, que se identifica en la Nota 2 de la memoria consolidada adjunta, y del control interno que consideren necesario para permitir la preparación de cuentas anuales consolidadas libres de incorrección material, debida a fraude o error.

#### *Responsabilidad del auditor*

Nuestra responsabilidad es expresar una opinión sobre las cuentas anuales consolidadas adjuntas basada en nuestra auditoría. Hemos llevado a cabo nuestra auditoría de conformidad con la normativa reguladora de la auditoría de cuentas vigente en España. Dicha normativa exige que cumplamos los requerimientos de ética, así como que planifiquemos y ejecutemos la auditoría con el fin de obtener una seguridad razonable de que las cuentas anuales consolidadas están libres de incorrecciones materiales.

Una auditoría requiere la aplicación de procedimientos para obtener evidencia de auditoría sobre los importes y la información revelada en las cuentas anuales consolidadas. Los procedimientos seleccionados dependen del juicio del auditor, incluida la valoración de los riesgos de incorrección material en las cuentas anuales consolidadas, debida a fraude o error. Al efectuar dichas valoraciones del riesgo, el auditor tiene en cuenta el control interno relevante para la formulación por parte de los administradores de la Sociedad dominante de las cuentas anuales consolidadas, con el fin de diseñar los procedimientos de auditoría que sean adecuados en función de las circunstancias, y no con la finalidad de expresar una opinión sobre la eficacia del control interno de la entidad. Una auditoría también incluye la evaluación de la adecuación de las políticas contables aplicadas y de la razonabilidad de las estimaciones contables realizadas por la dirección, así como la evaluación de la presentación de las cuentas anuales consolidadas tomadas en su conjunto.

Consideramos que la evidencia de auditoría que hemos obtenido proporciona una base suficiente y adecuada para nuestra opinión de auditoría.

### *Opinión*

En nuestra opinión, las cuentas anuales consolidadas adjuntas expresan, en todos los aspectos significativos, la imagen fiel del patrimonio consolidado y de la situación financiera consolidada de la sociedad Fomento de Construcciones y Contratas, S.A. y sociedades dependientes a 31 de diciembre de 2015, así como de sus resultados consolidados y flujos de efectivo consolidados correspondientes al ejercicio anual terminado en dicha fecha, de conformidad con las Normas Internacionales de Información Financiera, adoptadas por la Unión Europea, y demás disposiciones del marco normativo de información financiera que resultan de aplicación en España.

### *Párrafo de énfasis*

Llamamos la atención sobre lo indicado en la Nota 21 de las cuentas anuales consolidadas adjuntas en la que se indica que el Grupo del que la sociedad dependiente Cementos Portland Valderrivas, S.A. es sociedad dominante se encuentra actualmente en proceso de refinanciación de determinados pasivos financieros por importe de 824 millones de euros cuyo vencimiento tendrá lugar el 31 de julio de 2016 y que figuran clasificados en el pasivo corriente del balance de situación consolidado adjunto al 31 de diciembre de 2015. En este contexto, los Administradores del Grupo Cementos Portland Valderrivas se encuentran evaluando distintas alternativas de reestructuración de la financiación sindicada, que junto con las actuaciones anunciadas por su accionista mayoritario, la sociedad Fomento de Construcciones y Contratas, S.A., en relación con aportación de financiación adicional (véase Notas 18 y 34), permitan culminar el proceso de reestructuración de deuda de manera exitosa, permitiendo adecuar el servicio de la deuda y las necesidades de tesorería a las expectativas de generación de recursos del Grupo Cementos Portland Valderrivas. La incertidumbre existente en la actualidad sobre la aplicación del principio de empresa en funcionamiento en el Grupo Cementos Portland Valderrivas genera una incertidumbre en relación con la recuperación de la inversión neta y los fondos de comercio mantenidos en relación con dicho Grupo, cuyo valor neto contable consolidado asciende a 673 millones de euros.

### **Informe sobre otros requerimientos legales y reglamentarios**

El informe de gestión consolidado adjunto del ejercicio 2015 contiene las explicaciones que los administradores de la Sociedad dominante consideran oportunas sobre la situación de Fomento de Construcciones y Contratas, S.A. y sociedades dependientes, la evolución de sus negocios y sobre otros asuntos y no forma parte integrante de las cuentas anuales consolidadas. Hemos verificado que la información contable que contiene el citado informe de gestión concuerda con la de las cuentas anuales consolidadas del ejercicio 2015. Nuestro trabajo como auditores se limita a la verificación del informe de gestión consolidado con el alcance mencionado en este mismo párrafo y no incluye la revisión de información distinta de la obtenida a partir de los registros contables de la sociedad Fomento de Construcciones y Contratas, S.A. y sociedades dependientes.

DELOITTE, S.L.

Inscrita en el R.O.A.C. nº S0692

Javier Parada Pardo  
25 de febrero de 2016



FOMENTO DE CONSTRUCCIONES Y CONTRATAS, S.A.  
Y SOCIEDADES DEPENDIENTES (GRUPO CONSOLIDADO)

# **Cuentas Anuales e Informe de Gestión**

**Ejercicio 2015**



---

FOMENTO DE CONSTRUCCIONES Y CONTRATAS, S.A.  
Y SOCIEDADES DEPENDIENTES (GRUPO CONSOLIDADO)

**Cuentas Anuales**

**BALANCE CONSOLIDADO**
**FOMENTO DE CONSTRUCCIONES Y CONTRATAS, S.A.  
Y SOCIEDADES DEPENDIENTES**  
a 31 de diciembre de 2015 (en miles de euros)

<b>ACTIVO</b>	<b>31-12-2015</b>	<b>31-12-2014</b>
<b>ACTIVO NO CORRIENTE</b>	<b>8.184.311</b>	<b>7.853.777</b>
<b>Inmovilizado intangible</b> (Nota 7)	<b>3.026.420</b>	<b>2.967.524</b>
Concesiones (Notas 7 y 11)	1.403.619	1.366.247
Fondo de Comercio	1.495.909	1.472.038
Otro inmovilizado intangible	126.892	129.239
<b>Inmovilizado material</b> (Nota 8)	<b>3.126.234</b>	<b>3.154.474</b>
Terrenos y construcciones	935.273	957.785
Instalaciones técnicas y otro inmovilizado material	2.190.961	2.196.689
<b>Inversiones inmobiliarias</b> (Nota 9)	<b>20.134</b>	<b>21.090</b>
<b>Inversiones contabilizadas aplicando el método de la participación</b> (Nota 12)	<b>586.967</b>	<b>239.804</b>
<b>Activos financieros no corrientes</b> (Nota 14)	<b>392.762</b>	<b>426.674</b>
<b>Activos por impuestos diferidos</b> (Nota 25)	<b>1.031.794</b>	<b>1.044.211</b>
<b>ACTIVO CORRIENTE</b>	<b>4.677.798</b>	<b>6.169.092</b>
<b>Activos no corrientes mantenidos para la venta</b> (Nota 4)	<b>235.887</b>	<b>1.002.520</b>
<b>Existencias</b> (Nota 15)	<b>648.639</b>	<b>760.581</b>
<b>Deudores comerciales y otras cuentas a cobrar</b>	<b>2.128.981</b>	<b>2.399.070</b>
Clientes por ventas y prestación de servicios (Nota 16)	1.771.766	2.011.034
Otros deudores (Notas 16 y 25)	357.215	388.036
<b>Otros activos financieros corrientes</b> (Nota 14)	<b>230.676</b>	<b>380.398</b>
<b>Otros activos corrientes</b>	<b>88.100</b>	<b>89.375</b>
<b>Efectivo y otros activos líquidos equivalentes</b> (Nota 17)	<b>1.345.515</b>	<b>1.537.148</b>
<b>TOTAL ACTIVO</b>	<b>12.862.109</b>	<b>14.022.869</b>

Las notas 1 a 34 y los anexos I a V adjuntos forman parte integrante de los estados financieros consolidados, conformando junto con éstos las cuentas anuales consolidadas correspondientes al ejercicio 2015.

**FOMENTO DE CONSTRUCCIONES Y CONTRATAS, S.A.  
Y SOCIEDADES DEPENDIENTES**  
a 31 de diciembre de 2015 (en miles de euros)

<b>PASIVO Y PATRIMONIO NETO</b>	<b>31-12-2015</b>	<b>31-12-2014</b>
<b>PATRIMONIO NETO</b> (Nota 18)	<b>487.247</b>	<b>495.422</b>
<b>Patrimonio neto atribuido a la entidad dominante</b>	<b>280.731</b>	<b>271.679</b>
Fondos propios	545.697	592.864
Capital	260.572	260.572
Ganancias acumuladas y otras reservas	301.342	1.026.288
Acciones y participaciones en patrimonio propias	(5.502)	(5.278)
Resultados del ejercicio atribuido a la sociedad dominante	(46.291)	(724.294)
Otros instrumentos de patrimonio neto	35.576	35.576
Ajustes por cambios de valor	(264.966)	(321.185)
<b>Intereses minoritarios</b>	<b>206.516</b>	<b>223.743</b>
<b>PASIVO NO CORRIENTE</b>	<b>7.717.833</b>	<b>7.833.952</b>
<b>Subvenciones</b>	<b>248.263</b>	<b>239.271</b>
<b>Provisiones no corrientes</b> (Nota 20)	<b>1.254.119</b>	<b>1.157.870</b>
<b>Pasivos financieros no corrientes</b> (Nota 21)	<b>5.678.798</b>	<b>5.682.244</b>
Obligaciones y otros valores negociables	1.080.950	829.026
Deudas con entidades de crédito	4.327.035	4.595.876
Otros pasivos financieros	270.813	257.342
<b>Pasivos por impuestos diferidos</b> (Nota 25)	<b>479.548</b>	<b>562.366</b>
<b>Otros pasivos no corrientes</b> (Nota 22)	<b>57.105</b>	<b>192.201</b>
<b>PASIVO CORRIENTE</b>	<b>4.657.029</b>	<b>5.693.495</b>
<b>Pasivos vinculados con activos no corrientes mantenidos para la venta</b> (Nota 4)	<b>15.887</b>	<b>776.929</b>
<b>Provisiones corrientes</b> (Nota 20)	<b>194.743</b>	<b>288.469</b>
<b>Pasivos financieros corrientes</b> (Nota 21)	<b>1.529.379</b>	<b>1.381.098</b>
Obligaciones y otros valores negociables	7.543	77.697
Deudas con entidades de crédito	1.320.649	1.160.517
Otros pasivos financieros	201.187	142.884
<b>Acreedores comerciales y otras cuentas a pagar</b> (Nota 23)	<b>2.917.020</b>	<b>3.246.999</b>
Proveedores	1.244.010	1.405.588
Otros Acreedores (Notas 23 y 25)	1.673.010	1.841.411
<b>TOTAL PASIVO Y PATRIMONIO NETO</b>	<b>12.862.109</b>	<b>14.022.869</b>

Las notas 1 a 34 y los anexos I a V adjuntos forman parte integrante de los estados financieros consolidados, conformando junto con éstos las cuentas anuales consolidadas correspondientes al ejercicio 2015.

**CUENTA DE PÉRDIDAS Y GANANCIAS CONSOLIDADA**
**FOMENTO DE CONSTRUCCIONES Y CONTRATAS, S.A. Y  
SOCIIDADES DEPENDIENTES  
a 31 de diciembre de 2015 (en miles de euros)**

	31-12-2015	31-12-2014
<b>Importe neto de la cifra de negocios (Nota 29)</b>	<b>6.476.024</b>	<b>6.334.066</b>
Trabajos realizados por la empresa para su activo	32.427	45.099
Otros ingresos de explotación (Nota 28)	185.977	218.614
Variación de existencias de productos terminados y en curso de fabricación (Nota 28)	(131.469)	(18.921)
Aprovisionamientos (Nota 28)	(2.415.153)	(2.220.917)
Gastos de personal (Nota 28)	(1.858.626)	(1.916.696)
Otros gastos de explotación	(1.474.544)	(1.637.289)
Amortización del inmovilizado e imputación de subvenciones de inmovilizado no financiero y otras (notas 7, 8 y 9)	(428.457)	(401.580)
Deterioro y resultados por enajenaciones del inmovilizado (Nota 28)	(4.815)	(651.901)
Otros resultados (Nota 28)	(57.537)	(96.028)
<b>RESULTADO DE EXPLOTACIÓN</b>	<b>323.827</b>	<b>(345.553)</b>
Ingresos financieros (Nota 28)	34.093	177.262
Gastos financieros (Nota 28)	(388.351)	(553.053)
Otros resultados financieros (Nota 28)	(10.624)	(12.684)
<b>RESULTADO FINANCIERO</b>	<b>(364.882)</b>	<b>(388.475)</b>
Resultado de entidades valoradas por el método de la participación (Nota 28)	35.354	(84.784)
<b>RESULTADO ANTES DE IMPUESTOS DE OPERACIONES CONTINUADAS</b>	<b>(5.701)</b>	<b>(818.812)</b>
Impuesto sobre beneficios (Nota 25)	40.846	64.171
<b>RESULTADO DEL EJERCICIO PROCEDENTE DE OPERACIONES CONTINUADAS</b>	<b>35.145</b>	<b>(754.641)</b>
Resultado del ejercicio procedente de operaciones interrumpidas neto de impuestos (Nota 4)	(89.311)	21.228
<b>RESULTADO CONSOLIDADO DEL EJERCICIO</b>	<b>(54.166)</b>	<b>(733.413)</b>
Resultado atribuido a la entidad dominante	(46.291)	(724.294)
Resultado atribuido a intereses minoritarios (Nota 18)	(7.875)	(9.119)
<b>RESULTADO POR ACCIÓN (Nota 18)</b>		
Básico	(0,18)	(5,70)
Diluido	(0,18)	(5,70)

Las notas 1 a 34 y los anexos I a V adjuntos forman parte integrante de los estados financieros consolidados, conformando junto con éstos las cuentas anuales consolidadas correspondientes al ejercicio 2015.



**ESTADO DE INGRESOS Y GASTOS RECONOCIDOS CONSOLIDADOS**
**FOMENTO DE CONSTRUCCIONES Y CONTRATAS, S.A. Y  
SOCIIDADES DEPENDIENTES  
a 31 de diciembre de 2015 (en miles de euros)**

	31-12-2015	31-12-2014
<b>RESULTADO CONSOLIDADO DEL EJERCICIO</b>	<b>(54.166)</b>	<b>(733.413)</b>
<b>Ingresos y gastos imputados directamente en el patrimonio neto</b>	<b>36.475</b>	<b>(79.482)</b>
Por valoración de instrumentos financieros	1.689	22
Por coberturas de flujos de efectivo	2.951	(24.052)
Diferencias de conversión	47.836	56.707
Por ganancias y pérdidas actuariales (*)	5.002	(16.247)
Entidades valoradas por el método de la participación	(12.345)	(79.256)
Efecto impositivo	(8.658)	(16.656)
<b>Transferencia a la cuenta de pérdidas y ganancias</b>	<b>22.272</b>	<b>79.705</b>
Por valoración de instrumentos financieros	20	-
Por coberturas de flujos de efectivo	8.942	59.726
Diferencias de conversión	292	9.148
Entidades valoradas por el método de la participación	14.822	15.951
Efecto impositivo	(1.804)	(5.120)
<b>TOTAL INGRESOS/(GASTOS) RECONOCIDOS</b>	<b>4.581</b>	<b>(733.190)</b>
<b>Atribuidos a la entidad dominante</b>	<b>7.669</b>	<b>(724.655)</b>
<b>Atribuidos a intereses minoritarios</b>	<b>(3.088)</b>	<b>(8.535)</b>

Las notas 1 a 34 y los anexos I a V adjuntos forman parte integrante de los estados financieros consolidados, conformando junto con éstos las cuentas anuales consolidadas correspondientes al ejercicio 2015.

(\*) Importes que en ningún caso se imputarán a la cuenta de pérdidas y ganancias.

**ESTADO TOTAL DE CAMBIOS EN EL PATRIMONIO NETO CONSOLIDADO**
**FOMENTO DE CONSTRUCCIONES Y CONTRATAS, S.A.  
Y SOCIEDADES DEPENDIENTES  
a 31 de diciembre de 2015 (en miles de euros)**

	Capital social (Nota 18.a)	Prima de emisión y reservas (Nota 18.b)	Dividendo a cuenta	Acciones y participaciones en patrimonio propias (Nota 18.c)	Resultado del ejercicio atribuido a la entidad dominante	Otros instrumentos de patrimonio neto (Nota 18.d)	Ajustes por cambio de valor (Nota 18.e)	Patrimonio atribuido a los accionistas de la sociedad dominante (Nota 18)	Intereses minoritarios (Nota 18.II)	Total Patrimonio Neto
<b>Patrimonio neto a 31 de diciembre de 2013</b>	<b>127.303</b>	<b>1.680.144</b>	—	<b>(6.103)</b>	<b>(1.506.305)</b>	<b>35.914</b>	<b>(327.769)</b>	<b>3.184</b>	<b>239.972</b>	<b>243.156</b>
Total de ingresos y gastos del ejercicio		(13.062)			(724.294)		12.701	(724.655)	(8.535)	(733.190)
Operaciones con socios o propietarios	133.269	841.200		825				975.294	1.373	976.667
Aumentos/(Reducciones) de capital	133.269	841.749						975.018	6.515	981.533
Distribución de dividendos									(5.142)	(5.142)
Operaciones con acciones o participaciones patrimonio propias (netas)		(549)		825				276		276
Otras variaciones en el patrimonio neto		(1.481.994)			1.506.305	(338)	(6.117)	17.856	(9.067)	8.789
<b>Patrimonio neto a 31 de diciembre de 2014</b>	<b>260.572</b>	<b>1.026.288</b>	—	<b>(5.278)</b>	<b>(724.294)</b>	<b>35.576</b>	<b>(321.185)</b>	<b>271.679</b>	<b>223.743</b>	<b>495.422</b>
Total de ingresos y gastos del ejercicio		3.845			(46.291)		50.115	7.669	(3.088)	4.581
Operaciones con socios o propietarios		(2.018)		(224)				(2.242)	(14.604)	(16.846)
Aumentos/(Reducciones) de capital									(111)	(111)
Distribución de dividendos									(14.493)	(14.493)
Operaciones con acciones o participaciones patrimonio propias (netas)		(2.018)		(224)				(2.242)		(2.242)
Otras variaciones en el patrimonio neto (nota 18)		(726.773)			724.294		6.104	3.625	465	4.090
<b>Patrimonio neto a 31 de diciembre de 2015</b>	<b>260.572</b>	<b>301.342</b>	—	<b>(5.502)</b>	<b>(46.291)</b>	<b>35.576</b>	<b>(264.966)</b>	<b>280.731</b>	<b>206.516</b>	<b>487.247</b>

Las notas 1 a 34 y los anexos I a V adjuntos forman parte integrante de los estados financieros consolidados, conformando junto con éstos las cuentas anuales consolidadas correspondientes al ejercicio 2014.

**ESTADO DE FLUJOS DE EFECTIVO CONSOLIDADO (MÉTODO INDIRECTO)**

**FOMENTO DE CONSTRUCCIONES Y CONTRATAS, S.A. Y  
SOCIEDADES DEPENDIENTES  
a 31 de diciembre de 2015 (en miles de euros)**

	31-12-2015	31-12-2014
<b>Resultado antes de impuestos de operaciones continuadas</b>	<b>(5.701)</b>	<b>(818.812)</b>
<b>Ajustes del resultado</b>	<b>777.603</b>	<b>1.598.430</b>
Amortización del inmovilizado (Notas 7, 8 y 9)	433.212	404.269
Deterioro fondo de comercio e inmovilizados (Notas 7 y 8)	-	665.130
Otros ajustes del resultado (netos) (Nota 28)	344.391	529.031
<b>Cambios en el capital corriente</b>	<b>(35.651)</b>	<b>22.290</b>
<b>Otros flujos de efectivo de las actividades de explotación</b>	<b>(135.967)</b>	<b>(193.049)</b>
Cobros de dividendos	32.188	22.364
Cobros/(pagos) por impuesto sobre beneficios (Nota 25)	(77.245)	(78.656)
Otros cobros/(pagos) de actividades de explotación	(90.910)	(136.757)
<b>TOTAL FLUJOS DE EFECTIVO DE LAS ACTIVIDADES DE EXPLOTACIÓN</b>	<b>600.284</b>	<b>608.859</b>
<b>Pagos por inversiones</b>	<b>(431.902)</b>	<b>(485.502)</b>
Empresas del grupo, asociadas y unidades de negocio	(22.697)	(28.534)
Inmovilizado material, intangible e inversiones inmobiliarias (Notas 7, 8 y 9)	(338.898)	(393.968)
Otros activos financieros	(70.307)	(63.000)
<b>Cobros por desinversiones</b>	<b>38.452</b>	<b>227.568</b>
Empresas del grupo, asociadas y unidades de negocio	8.164	146.442
Inmovilizado material, intangible e inversiones inmobiliarias (Notas 7, 8 y 9)	20.445	49.410
Otros activos financieros	9.843	31.716
<b>Otros flujos de efectivo de actividades de inversión</b>	<b>(19.109)</b>	<b>90.721</b>
Cobros de intereses	14.174	19.634
Otros cobros/(pagos) de actividades de inversión	(33.283)	71.087
<b>TOTAL FLUJOS DE EFECTIVO DE LAS ACTIVIDADES DE INVERSIÓN</b>	<b>(412.559)</b>	<b>(167.213)</b>
<b>Cobros y (pagos) por instrumentos de patrimonio</b> (Nota 18)	<b>(1.974)</b>	<b>982.852</b>
Emisión/(amortización)	269	982.539
(Adquisición)/enajenación de valores propios	(2.243)	313
<b>Cobros y (pagos) por instrumentos de pasivo financiero</b> (Nota 21)	<b>(90.153)</b>	<b>(554.384)</b>
Emisión	328.395	874.902
Devolución y amortización	(418.548)	(1.429.286)
<b>Pagos por dividendos y remuneraciones de instrumentos de patrimonio</b> (Nota 6)	<b>(15.041)</b>	<b>(4.852)</b>
<b>Otros flujos de efectivo de actividades de financiación</b>	<b>(285.296)</b>	<b>(337.920)</b>
Pagos de intereses	(269.462)	(358.536)
Otros cobros/(pagos) de actividades de financiación	(15.834)	20.616
<b>TOTAL FLUJOS DE EFECTIVO DE LAS ACTIVIDADES DE FINANCIACIÓN</b>	<b>(392.464)</b>	<b>85.696</b>
<b>EFFECTO DE LAS VARIACIONES DE LOS TIPOS DE CAMBIO</b>	<b>13.106</b>	<b>22.184</b>
<b>AUMENTO/(DISMINUCIÓN) NETO DE EFECTIVO Y EQUIVALENTES</b>	<b>(191.633)</b>	<b>549.526</b>
<b>Efectivo y equivalentes al inicio del periodo</b>	<b>1.537.148</b>	<b>987.622</b>
<b>Efectivo y equivalentes al final del periodo</b>	<b>1.345.515</b>	<b>1.537.148</b>

Las notas 1 a 34 y los anexos I a V adjuntos forman parte integrante de los estados financieros consolidados, conformando junto con éstos las cuentas anuales consolidadas correspondientes al ejercicio 2015.

## MEMORIA CONSOLIDADA

### FOMENTO DE CONSTRUCCIONES Y CONTRATAS, S.A. Y SOCIEDADES DEPENDIENTES a 31 de diciembre de 2015

ÍNDICE	PAGINA
1. Actividad del Grupo	1
2. Bases de presentación y principios de consolidación de las cuentas anuales consolidadas	1
3. Normas de valoración	5
4. Activos no corrientes mantenidos para la venta y pasivos vinculados con activos no corrientes mantenidos para la venta y operaciones interrumpidas	19
5. Variaciones del perímetro de consolidación	23
6. Distribución de resultados	23
7. Inmovilizado intangible	24
8. Inmovilizado material	32
9. Inversiones inmobiliarias	35
10. Arrendamientos	36
11. Acuerdos de concesión de servicios	39
12. Inversiones contabilizadas aplicando el método de la participación	43
13. Acuerdos conjuntos. Operaciones conjuntas	50
14. Activos financieros no corrientes y otros activos financieros corrientes	50
15. Existencias	53
16. Deudores comerciales y otras cuentas a cobrar	55
17. Efectivo y otros activos líquidos equivalentes	57
18. Patrimonio neto	57
19. Transacciones con pagos basados en instrumentos de patrimonio	65
20. Provisiones no corrientes y corrientes	65
21. Pasivos financieros no corrientes y corrientes	70
22. Otros pasivos no corrientes	85
23. Acreedores comerciales y otras cuentas a pagar	85
24. Instrumentos financieros derivados	87
25. Situación fiscal	89
26. Planes de pensiones y obligaciones similares	94
27. Garantías comprometidas con terceros y otros pasivos contingentes	98
28. Ingresos y gastos	99
29. Información por segmentos de actividad	103
30. Información sobre medio ambiente	111
31. Políticas en la gestión de riesgos financieros	114
32. Información sobre operaciones con partes vinculadas	121
33. Remuneración a los auditores de cuentas	123
34. Hechos posteriores al cierre	124

## ÍNDICE

---

Anexo I	—	Sociedades dependientes (consolidadas por integración global)
Anexo II	—	Sociedades controladas conjuntamente con terceros ajenos al Grupo (consolidadas por el método de la participación)
Anexo III	—	Sociedades asociadas (consolidadas por el método de la participación)
Anexo IV	—	Cambios en el perímetro de consolidación
Anexo V	—	Uniones Temporales de Empresas y otros contratos gestionados conjuntamente con terceros ajenos al Grupo

---

## 1. ACTIVIDAD DEL GRUPO

---

El Grupo FCC está constituido por la sociedad matriz Fomento de Construcciones y Contratas, S.A. y un conjunto de sociedades participadas de ámbito nacional e internacional que desarrollan las diversas actividades de negocio agrupadas en las siguientes áreas:

- **Servicios Medioambientales.** Servicios relacionados con el saneamiento urbano, el tratamiento de residuos industriales y la valorización energética de residuos.
- **Gestión Integral del Agua.** Servicios relacionados con el ciclo integral del agua: captación, potabilización y distribución de agua para consumo humano; captación, filtración y depuración de aguas residuales; diseño, construcción, explotación y mantenimiento de infraestructuras del agua para servicios municipales, industriales, agrícolas, etc.
- **Construcción.** Especializada en obras de infraestructura, edificación y sectores afines: autopistas, autovías, carreteras, túneles, puentes, obras hidráulicas, puertos, aeropuertos, urbanizaciones, viviendas, edificación no residencial, alumbrado, instalación industrial de frío y calor, restauración medioambiental, etc.
- **Cementera.** Dedicada a la explotación de canteras y yacimientos minerales, fabricación de cemento, cal, yeso y prefabricados derivados, así como a la producción de hormigón.

La actividad **Internacional** supone aproximadamente el 47% (44% en el ejercicio 2014) del importe de la cifra de negocios del Grupo FCC, realizándose principalmente en mercados de Europa, Estados Unidos de América y América Latina.

Adicionalmente, el Grupo FCC está presente en el sector Inmobiliario a través de la participación del 36,96% en Realia Business, S.A. cuya principal actividad se centra en la promoción de viviendas y el mercado de alquiler de oficinas, tanto a nivel nacional como internacional. El Grupo ha decidido no proceder a la venta de la participación en Realia Business, S.A., debido a que tras la ampliación de capital está en revisión el Plan de inversiones y desinversiones, por lo que se ha procedido a clasificarla como actividad continuada (nota 4).

## 2. BASES DE PRESENTACIÓN Y PRINCIPIOS DE CONSOLIDACIÓN DE LAS CUENTAS ANUALES CONSOLIDADAS

---

### a) Bases de presentación

Los estados financieros adjuntos y las notas a los mismos que comprenden esta Memoria y que conforman las presentes cuentas anuales consolidadas han sido elaboradas de acuerdo con las Normas Internacionales de Información Financiera (NIIF) adoptadas por la Unión Europea a la fecha de cierre, de conformidad con el Reglamento (CE) nº 1606/2002 del Parlamento Europeo y del Consejo de 19 de julio de 2002, así como, por todas las disposiciones e interpretaciones que lo desarrollan.

Las cuentas anuales consolidadas del Grupo FCC, correspondientes al ejercicio 2015 han sido formuladas por el Consejo de Administración de Fomento de Construcciones y Contratas, S.A. y serán presentadas a la aprobación de la Junta General de Accionistas. No obstante, no se espera que se produzcan modificaciones a las mismas como consecuencia de la cumplimentación de dicho requisito. Por su parte las cuentas anuales consolidadas del ejercicio 2014 fueron aprobadas por la Junta General de Accionistas de Fomento de Construcciones y Contratas, S.A., celebrada el día 25 de junio de 2015.

Estas cuentas anuales consolidadas del Grupo FCC muestran la imagen fiel del patrimonio y de la situación financiera a 31 de diciembre de los ejercicios 2015 y 2014, así como de los resultados de las operaciones, de los cambios en el patrimonio neto y de los flujos de efectivo consolidados que se han producido en el Grupo durante dichos ejercicios.

Las cuentas anuales consolidadas del Grupo FCC han sido preparadas a partir de los registros contables de Fomento de Construcciones y Contratas, S.A. y de sus sociedades participadas. Dichos registros, de acuerdo con los procedimientos y sistemas operativos establecidos en el Grupo, justifican y soportan los estados financieros consolidados realizados según la normativa contable internacional en vigor.

Con objeto de presentar de forma homogénea las diferentes partidas que componen estas cuentas consolidadas se han aplicado criterios de homogeneización contable a las cuentas anuales individuales de las sociedades incluidas en el perímetro de la consolidación. En los ejercicios 2015 y 2014, la fecha de cierre contable de las cuentas anuales de las sociedades incluidas en el perímetro de consolidación ha sido en general la misma que la Sociedad Dominante, el 31 de diciembre.

Las cuentas anuales consolidadas se expresan en miles de euros.

#### Reclasificaciones realizadas

De acuerdo con la NIIF 5 “Activos no corrientes mantenidos para la venta y operaciones interrumpidas”, aquellos activos no estratégicos, que se encuentran en proceso de desinversión, se presentan como “Activos y pasivos vinculados no corrientes mantenidos para la venta” en el balance adjunto y como “Resultados del ejercicio procedente de operaciones interrumpidas neto de impuestos” de la cuenta de pérdidas y ganancias adjunta.

En la nota 4 “Activos no corrientes mantenidos para la venta y pasivos vinculados con activos no corrientes mantenidos para la venta y operaciones interrumpidas” se detallan y explican los correspondientes movimientos de las actividades interrumpidas.

#### Normas e interpretaciones emitidas no vigentes

Al cierre de esta Memoria, las normas e interpretaciones más significativas que han sido publicadas por el International Accounting Standard Board (IASB) durante el ejercicio pero que no han entrado aún en vigor por no haber sido adoptadas por la Unión Europea o por ser de aplicación en ejercicios posteriores, son las siguientes:

		Aplicación Obligatoria para el Grupo FCC
<b>No adoptadas por la Unión Europea</b>		
NIIF 16	Arrendamientos	1 de enero de 2019
NIIF 9	Instrumentos financieros	1 de enero de 2018
NIIF 15	Ingresos de contratos con clientes	1 de enero de 2017
Modificación NIIF 10, 12 y NIC 28	Excepción en la consolidación para sociedades dominantes que cumplen la definición de sociedad de inversión	1 de enero de 2016
Modificación NIIF 10 y NIC 28	Venta y aportación de activos entre un inversor y una asociada o negocio conjunto	1 de enero de 2016
<b>Adoptadas por la Unión Europea pero todavía no vigentes</b>		
Modificación NIC 27	Método de la participación en los estados financieros separados	1 de enero de 2016
Modificación NIC 1	Iniciativa de información a revelar	1 de enero de 2016
Modificación NIC 16 y NIC 38	Clarificación de métodos aceptables de depreciación y amortización	1 de enero de 2016
Modificación NIIF 11	Contabilización de adquisiciones de participaciones en operaciones conjuntas	1 de enero de 2016
Modificación NIC 16 y NIC 41	Plantas productoras	1 de enero de 2016

El Grupo está en proceso de evaluar el impacto que la aplicación de estas nuevas normas tendrá sobre sus estados financieros. En este sentido, salvo lo que se derive de la primera aplicación de la NIIF 15 y de la NIIF 16, se considera que su entrada en vigor no tendrá un efecto significativo en las cuentas anuales consolidadas del Grupo FCC.

### Normas e interpretaciones significativas aplicadas en el ejercicio 2015

Las normas que han entrado en vigor en el ejercicio 2015, ya adoptadas por la Unión Europea, y que han sido utilizadas por el Grupo en caso de ser de aplicación, han sido las siguientes:

Nuevas normas, modificaciones e interpretaciones:		Aplicación Obligatoria para el Grupo FCC
<b>Aprobadas para su uso en la Unión Europea</b>		
Modificación NIC 19	Planes de prestación definida: Contribuciones de los empleados	1 de enero de 2015
CINIIF 21	Gravámenes	1 de enero de 2015

En general, la aplicación de los cambios normativos reseñados anteriormente no ha supuesto impactos significativos en los estados financieros adjuntos.

En relación a las normas que se aplicaron en el ejercicio 2014, señalar que la aplicación de la NIIF 11 “Acuerdos conjuntos” no tuvo impacto significativo, puesto que el Grupo FCC aplicaba anteriormente la opción contemplada por la antigua NIC 31 “Participaciones en negocios conjuntos” - a la que la NIIF 11 sustituye - de consolidar las entidades controladas de forma conjunta mediante el método de la participación. De forma similar, la aplicación de la NIIF 10 “Estados financieros consolidados” no tuvo ningún impacto relevante, ya que la definición de control de la citada NIIF no supuso cambios significativos en el perímetro de sociedades dependientes del Grupo.

### **b) Principios de consolidación**

#### Sociedades dependientes

La consolidación se realiza por el método de integración global para las sociedades dependientes indicadas en el Anexo I, en las que Fomento de Construcciones y Contratas, S.A. ejerce el control, es decir, cuando tiene poder para dirigir sus actividades relevantes, está expuesto a rendimientos variables como consecuencia de su participación en la participada y tiene la capacidad de ejercer dicho poder para influir en sus propios rendimientos, directamente o a través de otras sociedades controladas a su vez por ella.

El valor de la participación de los accionistas minoritarios en el patrimonio se presenta en el epígrafe “Intereses minoritarios” del pasivo del balance de situación consolidado adjunto y la participación en los resultados se presenta en el epígrafe “Resultado atribuido a intereses minoritarios” de la cuenta de pérdidas y ganancias consolidada adjunta.

En su caso, el fondo de comercio se determina de acuerdo con lo indicado en la nota 3.b) de la presente Memoria.

#### Acuerdos conjuntos

El Grupo desarrolla acuerdos conjuntos mediante la participación en negocios conjuntos controlados conjuntamente por alguna o algunas sociedades del Grupo FCC con otras ajenas al Grupo (nota 12), así como mediante la participación en operaciones conjuntas, a través de uniones temporales de empresas y otras entidades similares (nota 13).



El Grupo aplica su juicio profesional para evaluar sus derechos y obligaciones sobre los acuerdos conjuntos teniendo en cuenta la estructura financiera y la forma jurídica del acuerdo, los términos acordados por las partes y otros hechos y circunstancias relevantes para evaluar el tipo de acuerdo conjunto. Una vez realizado tal análisis, se distinguen dos tipos de acuerdos conjuntos:

- a) Operación conjunta: Cuando las partes ostentan derechos sobre los activos y obligaciones sobre los pasivos.
- b) Negocio conjunto: Cuando las partes ostentan únicamente derechos sobre los activos netos.

De acuerdo con la NIIF 11 “Acuerdos conjuntos”, las participaciones en negocios conjuntos se integran según el método de la participación y se incluyen en el balance de situación consolidado adjunto en el epígrafe “Inversiones contabilizadas por el método de la participación”. La participación en el resultado neto de impuestos del ejercicio de estas sociedades figura en el epígrafe “Resultado de entidades valoradas por el método de la participación” de la cuenta de pérdidas y ganancias consolidada adjunta.

Las operaciones conjuntas, principalmente en las actividades de Construcción y Servicios Medioambientales que toman mayoritariamente la forma jurídica de uniones temporales de empresas y otras entidades similares, se han integrado en las cuentas consolidadas adjuntas en función del porcentaje de participación en los activos, pasivos, ingresos y gastos derivados de las operaciones realizadas por los mismos, eliminando los saldos recíprocos en activos y pasivos, así como los ingresos y los gastos no realizados frente a terceros.

En el Anexo II se relacionan los negocios conjuntos controlados conjuntamente con terceros ajenos al Grupo y en el Anexo V se relacionan las operaciones conjuntas explotadas conjuntamente con terceros ajenos al Grupo principalmente por medio de uniones temporales de empresas y otras entidades de características similares a éstas.

#### Sociedades asociadas

Las sociedades relacionadas en el Anexo III, en las que Fomento de Construcciones y Contratas, S.A. no ejerce control pero tiene una influencia significativa, se incluyen en el balance de situación consolidado adjunto en el epígrafe “Inversiones contabilizadas aplicando el método de la participación”, integrándose por dicho método. La aportación al resultado neto de impuestos del ejercicio de estas sociedades figura en el epígrafe “Resultado de entidades valoradas por el método de la participación” de la cuenta de pérdidas y ganancias consolidada adjunta.

#### Operaciones entre empresas del Grupo

En las transacciones entre sociedades consolidadas, se eliminan los resultados por operaciones internas, difiriéndose hasta que se realizan frente a terceros ajenos al Grupo, eliminación que no aplica en los “Acuerdos de concesión” puesto que el resultado se considera realizado frente a terceros (nota 3.a).

Los trabajos efectuados por el Grupo para su propio inmovilizado se reconocen por su coste de producción eliminándose los resultados intragrupo.

Se han eliminado de las cuentas anuales consolidadas, los créditos y débitos recíprocos, así como, los ingresos y gastos internos en el conjunto de las sociedades dependientes que se consolidan.

### Variaciones en el perímetro de consolidación

En el Anexo IV se presentan los cambios habidos durante el ejercicio 2015 en el conjunto de las sociedades consolidadas por integración global y por el método de la participación. Los resultados de estas sociedades se incluyen en la cuenta de pérdidas y ganancias consolidada desde la fecha efectiva de adquisición o hasta la fecha efectiva de enajenación o baja de cuentas, según corresponda.

En las correspondientes notas de esta Memoria, bajo el título “Variación del perímetro”, se muestra la incidencia de las incorporaciones y salidas de sociedades en el perímetro de consolidación. Adicionalmente en la nota 5 de esta Memoria “Variaciones del perímetro de consolidación” se exponen las entradas y salidas más significativas al mismo.

## **3. NORMAS DE VALORACIÓN**

---

A continuación se detallan las normas de valoración aplicadas a las cuentas anuales consolidadas del Grupo FCC:

### **a) Acuerdos de Concesión de Servicios**

Los contratos de concesión suponen acuerdos entre una entidad pública concedente y sociedades del Grupo FCC para proporcionar servicios públicos tales como distribución de agua, filtración y depuración de aguas residuales, gestión de vertederos, autopistas y túneles, etc. mediante la explotación de la infraestructura. Por otro lado, los ingresos derivados de la prestación del servicio pueden percibirse directamente de los usuarios o en ocasiones a través de la propia entidad concedente, quien regula los precios por la prestación del servicio.

El derecho concesional supone generalmente el monopolio de la explotación del servicio concedido por un periodo determinado de tiempo, después del cual, la infraestructura afecta a la concesión necesaria para el desarrollo del servicio revierte a la entidad concedente, generalmente sin contraprestación. Es característica necesaria que el contrato concesional contemple la gestión u operación de la citada infraestructura. Asimismo es característica común la existencia de obligaciones de adquisición o construcción de todos aquellos elementos que sean necesarios para la prestación del servicio concesional a lo largo de la vida del contrato.

Dichos contratos de concesión se registran por lo dispuesto en la CINIIF 12 “Acuerdo de Concesión de Servicios”. En general, hay que destacar dos fases claramente diferenciadas, una primera en la que el concesionario presta servicios de construcción o mejora que se reconocen según el grado de avance de acuerdo con la NIC 11 “Contratos de Construcción”, con contrapartida en un activo intangible o financiero y una segunda fase en la que se presta una serie de servicios de mantenimiento o de explotación de la citada infraestructura que se reconocen según la NIC 18 “Ingresos ordinarios”.

Se reconoce un activo intangible cuando el riesgo de demanda es asumido por el concesionario y un activo financiero cuando el riesgo de demanda es asumido por el concedente, al tener el concesionario un derecho contractual incondicional a percibir los cobros por los servicios de construcción o mejora. También se reconocen entre dichos activos los importes pagados en concepto de canon por la adjudicación de las concesiones.

Pueden existir a su vez situaciones mixtas en las que el riesgo de demanda es compartido entre el concesionario y el concedente, figura que es poco relevante en el Grupo FCC.

Las concesiones calificadas como activo intangible reconocen al inicio de la concesión como mayor valor del activo las provisiones por desmantelamiento, retiro o rehabilitación, así como las actuaciones de mejora o ampliación de capacidad cuyos ingresos están previstos en el contrato inicial y se imputan a resultados tanto la amortización de dichos activos como la actualización financiera de las citadas provisiones. Por otra parte, las provisiones para atender las actuaciones de reposición y reparación de las infraestructuras se dotan sistemáticamente en resultados conforme se incurre en la obligación.

Los intereses derivados de la financiación de la infraestructura se reconocen en resultados, activándose, únicamente en el modelo del activo intangible, aquellos que se devengan durante la construcción y hasta la puesta en explotación de la infraestructura.

La amortización de estos activos intangibles se realiza según el patrón de consumo, entendiendo como tal la evolución y mejor estimación de las unidades de producción en cada una de las distintas actividades. El negocio concesional cuantitativamente más importante en el Grupo se localiza en la actividad de abastecimiento y saneamiento de aguas, que amortiza los activos en función del consumo de agua que, en general, se muestra constante a lo largo del tiempo debido, por una parte, a su reducción por políticas de ahorro de agua y, por otra parte, a su aumento por el incremento de la población. Amortización que se completa en el periodo concesional que en general está comprendido entre 25 y 50 años.

Las concesiones calificadas como activo financiero se reconocen por el valor razonable de los servicios de construcción o mejoras prestados. De acuerdo con el método del coste amortizado, se imputan a resultados como importe neto de la cifra de negocios los ingresos correspondientes según el tipo de interés efectivo resultante de las provisiones de los flujos de cobros y pagos de la concesión. Los gastos financieros derivados de la financiación de estos activos se clasifican en el epígrafe “Gastos financieros” de la cuenta de pérdidas y ganancias consolidada. Como se ha expuesto anteriormente, por la prestación de servicios de mantenimiento o de explotación, los ingresos y gastos se imputan a resultados de acuerdo con la NIC 18 “Ingresos ordinarios”.

#### **b) Combinaciones de negocios y fondo de comercio**

Los activos y pasivos de las sociedades y subgrupos adquiridos se registran en el balance consolidado por su valor razonable afluendo los correspondientes impuestos diferidos. No obstante, de acuerdo con la normativa, la valoración citada, así como las asignaciones a las diferentes partidas de activos y pasivos realizadas inicialmente, pueden ser revisadas dentro de los doce meses siguientes a la fecha de adquisición, siempre y cuando haya nuevos datos a considerar.

La fecha de incorporación al perímetro de consolidación es aquella en la que se produce el control efectivo que normalmente coincide con la fecha de adquisición.

El fondo de comercio se reconoce por la diferencia positiva entre (a) la suma del valor razonable de la contraprestación transferida por la participación adquirida, el importe de los intereses minoritarios y el valor razonable en la fecha de la toma de control de las participaciones anteriores en el caso de que la toma de control se realice por etapas y (b) el valor razonable de los activos y pasivos identificables.

Con carácter general, los intereses minoritarios se valoran por la parte proporcional en los activos y pasivos de la sociedad adquirida.

En el caso que la toma de control de una combinación de negocios se realice por etapas, la diferencia entre el valor razonable en la fecha de la toma de control de la participación anterior y el valor en libros de esta participación se reconoce como resultado de explotación.

Una vez se ostenta el control de una participada y en tanto no se pierda dicho control, la diferencia entre el importe de cualquier compra o venta de participación adicional y su valor en libros, se lleva contra el patrimonio neto.

El fondo de comercio no se amortiza, sin embargo, se somete como mínimo en el cierre de cada ejercicio a un test de deterioro con objeto de registrarlo al menor de su valor recuperable, estimado en base a los flujos de caja esperados, o del coste de adquisición, disminuido en su caso por los deterioros experimentados en ejercicios precedentes. Los criterios contables aplicados en la determinación del deterioro se exponen en el apartado e) de la presente nota.

### c) Inmovilizado Intangible

Salvo lo indicado en los dos apartados anteriores de esta misma nota relativos a los acuerdos de concesión de servicios y fondo de comercio, el resto del inmovilizado intangible que figura en los estados financieros adjuntos, se encuentra valorado a su coste de adquisición. Entre estos inmovilizados intangibles se incluyen aquellas inversiones relacionadas con contratos y licencias de explotación, y derechos de superficie.

Ninguno de dichos inmovilizados intangibles registrados han sido generados internamente y todos tienen una vida útil finita. La amortización se realiza durante su vida útil que en general se sitúa entre 20 y 35 años, es decir, el periodo durante el cual se estima que generarán ingresos, utilizándose el método lineal, salvo cuando la aplicación del patrón de consumo refleja con mayor fidelidad su depreciación.

### d) Inmovilizado Material e Inversiones Inmobiliarias

El inmovilizado material y las inversiones inmobiliarias se hallan registrados a su precio de coste (actualizado, en su caso, con diversas disposiciones legales anteriores a la fecha de transición a las NIIF), menos la amortización acumulada y cualquier pérdida por deterioro de valor reconocida. Asimismo se incluye dentro del coste de dichos inmovilizados la estimación del valor actual de desmantelamiento o retiro de los elementos afectos y, en aquellos casos que han sido adquiridos mediante combinaciones de negocio tal como se expone en el apartado b) de la presente nota, se registran inicialmente al valor razonable de la fecha de adquisición.

Los trabajos efectuados por el Grupo para su inmovilizado se valoran por el coste de producción.

Los gastos de conservación y mantenimiento que no supongan una ampliación de la vida útil o capacidad productiva de los correspondientes activos, se cargan a los resultados del ejercicio en que se incurren.

En aquellos casos en que la construcción y puesta en explotación del inmovilizado requieren un periodo de construcción dilatado, se activan los intereses derivados de su financiación devengados durante dicho período.

Las sociedades amortizan su inmovilizado siguiendo el método lineal, distribuyendo el coste del mismo entre los siguientes años de vida útil estimada:

Inversiones inmobiliarias	75
Bienes naturales y construcciones	25-50
Instalaciones técnicas, maquinaria y elementos de transporte	5-30
Mobiliario y utillaje	7-12
Equipos para procesos de información	4
Otro inmovilizado	5-10

No obstante, pueden existir determinados contratos que se caracterizan por tener un periodo de vigencia inferior a la vida útil de los elementos del inmovilizado afectos al mismo, en cuyo caso se amortizan en función de dicho período de vigencia.

Periódicamente se efectúa una revisión del valor residual, vida útil y método de amortización de los activos del Grupo para garantizar que el patrón de amortización aplicado es coherente con los ingresos derivados de la explotación del inmovilizado material e inversiones inmobiliarias. Dicha revisión se realiza mediante una evaluación y un análisis técnico in situ, atendiendo a sus condiciones actuales y estimando la vida útil restante de cada activo en base a su capacidad de seguir aportando las funcionalidades para las que fueron definidos. Posteriormente estos análisis internos se contrastan con terceros ajenos al Grupo, tales como los fabricantes, instaladores, etc. para ratificar los mismos.

Las sociedades evalúan periódicamente, como mínimo al cierre de cada ejercicio, si existen indicios de deterioro de algún activo o conjunto de activos del inmovilizado con objeto de proceder en su caso, tal como se indica en el apartado e) de la presente nota, al deterioro o reversión del mismo para ajustar su valor neto contable a su valor de uso, sin superar en ningún caso las reversiones a los deterioros previos realizados.

#### **e) Deterioro de valor del inmovilizado intangible, material e inversiones inmobiliarias**

Los activos intangibles que tienen vida útil definida y los activos del inmovilizado material e inversiones inmobiliarias se someten a un test de deterioro en el caso de que existan indicios de pérdida de valor, con la finalidad de ajustar su valor neto contable a su valor de uso cuando éste sea inferior.

El fondo de comercio y los activos intangibles con vida útil indefinida se someten necesariamente, al menos anualmente, a un test de deterioro con objeto de reconocer las posibles pérdidas de valor.

Los deterioros de valor reconocidos en ejercicios anteriores, de activos distintos al fondo de comercio, pueden ser objeto de reversión en el caso de que las estimaciones utilizadas en los test de deterioro muestren una recuperación de su valor. El valor neto contable de los activos que recuperan su valor no excede en ningún caso al que se hubiese obtenido de no haberse producido los deterioros en ejercicios anteriores.

Los deterioros o reversiones de deterioro de los activos se imputan a resultados en el epígrafe “Deterioro y resultados por enajenaciones de inmovilizado”.

Para determinar el valor recuperable de los activos sometidos a test de deterioro, se estima el valor actual de los flujos netos de caja originados por las Unidades Generadoras de Efectivo (UGE) a los que se asocian los mismos, exceptuando aquellos flujos relacionados con pagos o cobros de operaciones de financiación y los pagos por el impuesto sobre los beneficios, así como aquéllos que se deriven de mejoras o reformas futuras previstas para los activos de las citadas unidades generadoras de efectivo. Para actualizar los flujos de efectivo se utiliza una tasa de descuento antes de impuestos que incluye las evaluaciones actuales del mercado sobre el valor temporal del dinero y los riesgos específicos de cada unidad generadora de efectivo.

Los flujos de caja estimados se obtienen de las proyecciones realizadas por la Dirección de cada una de las UGE que en general utilizan periodos de cinco años, excepto cuando las características del negocio aconsejan periodos superiores y que incluyen tasas de crecimiento apoyadas en los diferentes planes de negocio aprobados, cuya revisión se realiza periódicamente, considerándose, en general, tasas de crecimiento cero para aquellos períodos que se sitúen más allá de los ejercicios proyectados en los citados planes. Adicionalmente, hay que indicar que se realizan análisis de sensibilidad en relación con los crecimientos de ingresos, márgenes de explotación y tasas de descuento, con el fin de prever el impacto de futuros cambios en estas variables.

Los flujos de las UGE situadas en el extranjero se calculan en la moneda funcional de dichas unidades generadoras de efectivo y se actualizan mediante tasas de descuento que toman en consideración las primas de riesgo correspondientes a cada moneda. El valor actual de los flujos netos así obtenidos se convierte al tipo de cambio de cierre correspondiente a cada moneda.

## f) Arrendamientos

Los arrendamientos se califican como financieros siempre que de las condiciones de los mismos se deduzca que se transfieren al arrendatario sustancialmente los riesgos y beneficios inherentes a la propiedad del activo objeto del contrato. Los demás arrendamientos se califican como operativos.

### f.1) Arrendamiento financiero

En las operaciones de arrendamiento financiero el Grupo actúa exclusivamente como arrendatario. En el balance consolidado adjunto se reconoce el coste de los activos arrendados del bien objeto del contrato y, simultáneamente, un pasivo por el mismo importe. Dicho importe será el menor entre el valor razonable del bien arrendado y el valor actual al inicio del arrendamiento de las cantidades mínimas acordadas, incluida la opción de compra, cuando no existan dudas razonables sobre su ejercicio. No se incluyen en su cálculo las cuotas de carácter contingente, el coste de los servicios y los impuestos repercutibles por el arrendador. La carga financiera total del contrato se imputa a la cuenta de resultados del ejercicio en que se devenga, aplicando el método del tipo de interés efectivo. Las cuotas de carácter contingente se reconocen como gasto del ejercicio en que se incurren.

Al final del arrendamiento financiero las sociedades del Grupo ejercen la opción de compra, no existiendo en los contratos ningún tipo de restricción al ejercicio de dicha opción. Tampoco existen pactos de renovación en la duración de los contratos ni actualizaciones o escalonamiento de precios.

Los activos registrados por este tipo de operaciones se amortizan con los criterios indicados en los apartados a), c) y d) de la presente nota.

### f.2) Arrendamiento operativo

Como arrendatario el Grupo imputa a la cuenta de pérdidas y ganancias del ejercicio en que se devengan los gastos derivados de los acuerdos de arrendamiento operativo.

Cuando el Grupo actúa como arrendador los ingresos y gastos derivados de los acuerdos de arrendamiento operativo se imputan a la cuenta de pérdidas y ganancias del ejercicio en que se devengan.

Cualquier cobro o pago que pudiera realizarse al contratar un arrendamiento operativo se tratará como un cobro o un pago anticipado que se imputará a resultados a lo largo del período del arrendamiento, a medida que se cedan o reciban los beneficios del activo arrendado.

## g) Inversiones contabilizadas aplicando el método de la participación

La participación en negocios conjuntos y asociadas se valora inicialmente al coste de adquisición y, posteriormente, se actualiza en la cuantía de la participación con los resultados generados por dichas sociedades que no son distribuidos mediante dividendos. Asimismo, se ajusta el valor de la participación para reflejar la proporción de aquellos cambios en el patrimonio neto de estas sociedades que no se han reconocido en sus resultados. Entre estos cabe destacar las diferencias de conversión y los ajustes originados por los cambios en el valor razonable de derivados financieros de cobertura de flujos de caja adquiridos por las propias empresas.

Se realizan las correcciones valorativas necesarias siempre y cuando haya indicios de deterioro.

## h) Activos financieros

Los activos financieros se registran inicialmente a valor razonable que en general coincide con su coste de adquisición, ajustado por los costes de la operación directamente atribuibles a la misma, excepto en el caso de los activos financieros mantenidos para negociar que se imputan a resultados del ejercicio.

Todas las adquisiciones y ventas de activos financieros se registran a la fecha de contratación de la operación.

Los activos financieros mantenidos por las sociedades del Grupo se clasifican de acuerdo con los siguientes criterios:

- Los **activos financieros a valor razonable con cambios en resultados** que engloban:
  - **activos financieros mantenidos para negociar** son aquellos adquiridos con el objetivo de realizarlos a corto plazo en función de las variaciones que experimenten los precios. En el balance consolidado adjunto figuran como “Otros activos financieros corrientes” y se estima que su fecha de maduración es inferior a 12 meses.

Aquellos activos financieros negociables que en el momento de su contratación tienen un vencimiento igual o inferior a los tres meses, y se considera que su realización no comportará costes significativos, se incluyen en el balance consolidado adjunto en el epígrafe de “Efectivo y otros activos líquidos equivalentes”. Dichos activos se consideran como inversiones fácilmente convertibles a una cantidad conocida de efectivo y no están sujetos a un riesgo significativo de cambio de valor, por este motivo corresponden básicamente a inversiones realizadas a muy corto plazo y de alta liquidez con una gran rotación.
  - **activos financieros designados inicialmente como a valor razonable con cambios en resultados**, aquellos que no se consideran como mantenidos para negociar.
- Los **activos financieros mantenidos hasta su vencimiento** son aquellos cuyos cobros son de cuantía fija o determinable y cuyo vencimiento está fijado en el tiempo. Se clasifican como corrientes y no corrientes de acuerdo con su vencimiento, considerando como no corrientes aquellos cuyo vencimiento es superior a 12 meses.
- Los **préstamos y partidas a cobrar** se clasifican como corrientes o no corrientes de acuerdo con el vencimiento, considerando como no corrientes aquellos cuyo vencimiento es superior a 12 meses. Dentro de esta categoría se incluyen los derechos de cobro originados por aplicación de la CINIIF 12 “Acuerdos de Concesión de Servicios” expuestos en el apartado a) de esta misma nota.
- Los **activos financieros disponibles para la venta** son aquellos valores que no se han adquirido con propósito de negociación, ni son calificados como inversión mantenida hasta su vencimiento. Se clasifican como no corrientes en el balance consolidado adjunto puesto que se han adquirido con ánimo de permanencia.

Los activos financieros a valor razonable con cambios en resultados y los disponibles para la venta se han registrado por su valor razonable a la fecha de cierre de las cuentas anuales. Se entiende por valor razonable el valor por el que un instrumento financiero podría intercambiarse entre partes informadas y experimentadas en una transacción libre (independiente entre terceros).

En el caso de los activos financieros a valor razonable con cambios en resultados los beneficios o las pérdidas resultantes de la variación del valor razonable se imputan a los resultados netos del ejercicio, mientras que las inversiones disponibles para la venta se imputan al patrimonio neto, hasta que, o bien el activo sea enajenado, momento en el cual los beneficios acumulados previamente en el patrimonio neto se incluirán en los resultados del ejercicio, o bien se determine que ha sufrido un deterioro de valor, en cuyo caso, una vez anulados los beneficios acumulados previamente en el patrimonio neto, se imputa la pérdida a la cuenta de resultados consolidada.

Los derechos de cobro con origen en un acuerdo de concesión de servicios se valoran según los criterios indicados en el apartado a) de la presente nota.

Las inversiones a vencimiento, créditos, préstamos y cuentas por cobrar originados por el Grupo se valoran a su coste amortizado, es decir, coste inicial menos cobros del principal más rendimientos devengados en función de su tipo de interés efectivo pendientes de cobro, o a su valor de mercado cuando éste sea menor. El tipo de interés efectivo consiste en la tasa que iguala el coste inicial a la totalidad de los flujos de efectivo estimados por todos los conceptos a lo largo de la vida remanente de la inversión. En su caso, se realizan las correcciones valorativas necesarias cuando dichos activos financieros presentan indicios de deterioro.

Las cuentas por cobrar de deudores comerciales propias del tráfico habitual del Grupo se registran por su valor nominal corregido en los importes estimados como irrecuperables.

Las sociedades del Grupo proceden a la cesión de créditos de clientes a entidades financieras, sin posibilidad de recurso contra las mismas en caso de impago. Estas operaciones devengan intereses en las condiciones habituales del mercado y la gestión de cobro la siguen realizando las sociedades del Grupo.

Asimismo, existen obras adjudicadas bajo la modalidad de “Abono total del precio” de las que se ha procedido a la venta de derechos de cobro futuros derivados de los citados contratos.

Mediante estas ventas y cesiones de derechos de cobro se han transmitido sustancialmente los riesgos y beneficios inherentes a las cuentas a cobrar, así como el control sobre éstas, toda vez que no existen pactos de recompra suscritos entre las sociedades del Grupo y las entidades de crédito que han adquirido los activos y que estas pueden disponer libremente de dichos activos adquiridos sin que las sociedades del Grupo puedan limitar en modo alguno el citado derecho. Consecuentemente, de acuerdo con los criterios establecidos por las NIIF, se dan de baja en el balance consolidado los saldos a cobrar de deudores cedidos o vendidos en las condiciones indicadas.

#### **i) Activos no corrientes y pasivos vinculados mantenidos para la venta y operaciones interrumpidas**

Aquellos activos y pasivos cuyo valor en libros se recupera a través de una operación de venta y no a través de un uso continuado se clasifican como activos no corrientes mantenidos para la venta y pasivos vinculados con activos no corrientes mantenidos para la venta. Esta condición se considera cumplida únicamente cuando la venta es altamente probable y el activo está disponible para la venta inmediata en su estado actual y se estima que se completará dentro del plazo de un año desde la fecha de clasificación.

Los activos no corrientes y pasivos vinculados clasificados como mantenidos para la venta se presentan valorados al menor importe entre su valor en libros y el valor razonable menos los costes de venta.

Las actividades interrumpidas representan componentes del Grupo que van a ser enajenados o se dispondrá de ellos por otra vía, o se clasifican como mantenidos para la venta. Estos componentes comprenden actividades y flujos de efectivo que pueden ser distinguidos claramente del resto del Grupo, tanto desde un punto de vista operativo como a efectos de información financiera y representan líneas de negocio o áreas geográficas que pueden considerarse separadas del resto.



## j) Existencias

Las existencias se valoran al precio medio de adquisición o al coste medio de producción, aplicándose las correcciones valorativas necesarias para adecuar dichos valores al valor neto realizable si éste fuera inferior.

Los bienes recibidos por cobro de crédito, localizados principalmente en el subgrupo FCC Construcción a cambio de obra ejecutada o a ejecutar, se valoran por el importe que figuraba registrado el crédito correspondiente al bien recibido, o al coste de producción o valor neto realizable, el menor.

## k) Moneda extranjera

### k.1) Diferencias de conversión

La conversión a euros de las cuentas anuales de las sociedades extranjeras expresadas en otra moneda distinta al euro se ha realizado, en general, según el tipo de cambio de cierre a excepción de:

- Capital y reservas que se han convertido a los tipos de cambio históricos.
- Las partidas de la cuenta de resultados de las sociedades extranjeras que se han convertido aplicando los tipos de cambio medios del período.

Las diferencias de conversión de las sociedades extranjeras del perímetro de consolidación, generadas por aplicación del método del tipo de cambio de cierre, se incluyen netas de impuestos en el patrimonio neto del balance consolidado adjunto, tal como se muestra en el estado de cambios en el patrimonio neto adjunto.

### k.2) Diferencias de cambio

Los saldos de las cuentas a cobrar y a pagar en moneda extranjera se valoran en euros mediante la aplicación de los tipos de cambio en vigor a la fecha del balance de situación consolidado, imputándose las diferencias que se generan a resultados.

Las diferencias que se producen como consecuencia de las fluctuaciones en los tipos de cambio entre el momento del cobro o pago y la fecha en que se realizaron las operaciones o se actualizó su valor, se imputan a los resultados del ejercicio.

Por otra parte, aquellas diferencias de cambio que se produzcan en relación a la financiación de inversiones en sociedades extranjeras, nominadas tanto la inversión como la financiación en la misma divisa, se reconocen directamente en el patrimonio neto como diferencias de conversión que compensan el efecto de la diferencia de conversión a euros de la sociedad extranjera.

## l) Instrumentos de patrimonio

Los instrumentos de patrimonio o de capital se registran por el importe recibido, neto de costes directos de emisión.

Las acciones propias adquiridas por la Sociedad Dominante se registran por el valor de la contraprestación entregada, directamente como menor valor del patrimonio neto. Los resultados derivados de la compra, venta, emisión o amortización de los instrumentos de patrimonio propios, se reconocen directamente en el patrimonio neto, sin que en ningún caso se registre resultado alguno en la cuenta de pérdidas y ganancias.

El Grupo tuvo vigente hasta el 5 de febrero de 2014 (fecha en la que expiró sin haberse ejercitado opción alguna) un plan de retribución a los Consejeros ejecutivos y personal directivo, vinculado al valor de las acciones de la Sociedad Dominante que se expone en la nota 19 “Transacciones con pagos basados en instrumentos de patrimonio” de esta Memoria.

### **m) Subvenciones**

Las subvenciones se contabilizan en función de su naturaleza.

#### **m.1) Subvenciones de capital**

Las subvenciones de capital son aquellas que implican la adquisición o construcción de activos. Se valoran por el importe recibido o el valor razonable del bien concedido y se registran como ingreso diferido en el pasivo del balance consolidado adjunto, imputándose a resultados conforme se amortiza el activo o activos con los que se relacionan.

#### **m.2) Subvenciones de explotación**

Las subvenciones de explotación son aquellas distintas a las anteriores que no se relacionan directamente con un activo o conjunto de activos. Se consideran ingresos de explotación por el importe recibido en el momento de su concesión, excepto si se conceden para financiar gastos específicos, en cuyo caso su imputación a resultados se realizará a medida que se devenguen dichos gastos.

### **n) Provisiones**

Las sociedades del Grupo reconocen provisiones en el pasivo del balance consolidado adjunto por aquellas obligaciones presentes, surgidas a raíz de sucesos pasados, al vencimiento de las cuales y para cancelarlas las empresas consideran probable que se producirá una salida de recursos económicos.

Su dotación se efectúa al nacimiento de la obligación correspondiente y el importe reconocido es la mejor estimación a la fecha de los estados financieros adjuntos del valor actual del desembolso futuro necesario para cancelar la obligación, impactando en los resultados financieros la variación del ejercicio correspondiente a la actualización financiera.

Las provisiones por desmantelamiento, retiro o rehabilitación, y las de naturaleza medioambiental se reconocen incrementando el valor del activo afecto por el valor actual de aquellos gastos en los que se incurrirán en el momento en que finalice la explotación del activo. El efecto en resultados se produce al amortizar dicho activo de acuerdo con lo indicado en apartados anteriores de la presente nota y por la actualización financiera comentada en el párrafo anterior.

Asimismo, algunas sociedades del Grupo dotan provisiones por costes de reestructuración cuando existe un plan formal detallado para dicha reestructuración que haya sido comunicado a las partes afectadas. A 31 de diciembre de 2015 no se han registrado pasivos por importe relevante por este concepto.

Su clasificación como corrientes o no corrientes en el balance consolidado adjunto se realiza en función del periodo de tiempo estimado para el vencimiento de la obligación que cubren, siendo no corrientes las que tienen un vencimiento estimado superior al ciclo medio de la actividad que ha originado la provisión.

### o) Pasivos financieros

Los pasivos financieros se valoran inicialmente al valor razonable de la contraprestación recibida, ajustada por los costes de la transacción directamente atribuibles. Con posterioridad, dichos pasivos se valoran de acuerdo con su coste amortizado.

Los gastos financieros se contabilizan según el criterio del devengo en la cuenta de resultados utilizando el método del interés efectivo y se añaden al importe del instrumento en la medida en que no se liquidan en el período en que se producen.

Las deudas con entidades de crédito y los otros pasivos financieros corrientes y no corrientes se clasifican en función de los vencimientos a la fecha del balance, considerando corrientes aquellas deudas cuyo vencimiento tiene lugar en los 12 meses siguientes al cierre de cuentas y no corrientes las que superan dicho periodo.

### p) Derivados financieros y coberturas contables

Un derivado financiero es un instrumento financiero u otro contrato cuyo valor se modifica en respuesta a los cambios en determinadas variables, tales como el tipo de interés, el precio de un instrumento financiero, el tipo de cambio, una calificación o índice de carácter crediticio o en función de otra variable que puede ser no financiera.

Los derivados financieros, además de producir beneficios o pérdidas, pueden, bajo determinadas condiciones, compensar la totalidad o parte de los riesgos de tipo de cambio, de tipo de interés o del valor asociado a saldos y transacciones. Las coberturas se contabilizan tal y como se describe a continuación:

- Coberturas de valor razonable: en este caso, los cambios en el valor del instrumento de cobertura se reconocen en resultados compensando los cambios en el valor razonable de la partida cubierta.
- Coberturas de flujos de efectivo: en este tipo de coberturas, los cambios en el valor del instrumento de cobertura se registran transitoriamente en el patrimonio neto, imputándose en la cuenta de resultados cuando se materializa el elemento objeto de la cobertura.
- Coberturas de inversión neta de negocios en el extranjero: este tipo de operaciones de cobertura están destinadas a cubrir el riesgo de tipo de cambio y se tratan como coberturas de flujos de efectivo.

De acuerdo con la NIC 39 “Instrumentos financieros: Reconocimiento y valoración”, para que se considere de cobertura, un derivado financiero debe cumplir los siguientes requisitos:

- Identificación y documentación formal en el origen de la relación de cobertura, así como del objeto de la misma y la estrategia asumida por la entidad con respecto a la cobertura.
- Documentación con identificación del elemento cubierto, instrumento de cobertura y naturaleza del riesgo que se está cubriendo.
- Demostración prospectiva (analítica) de la eficacia de la cobertura.
- Mediciones ex post que sean objetivas y verificables.

La calificación como instrumento de cobertura exige someter al derivado a un test de eficacia. Para dicha evaluación se adaptan los test a la tipología de cobertura y a la naturaleza de los instrumentos utilizados:

- En las coberturas de flujos de efectivo, en primer lugar se analiza la existencia de una coincidencia plena de los términos críticos del instrumento de cobertura y del activo o pasivo cubierto, importes, plazos, amortizaciones, índices de referencia, fechas de revisión, etc.

En el caso de las permutas de tipo de interés (IRS), en los que el Grupo FCC recibe un tipo variable equivalente al de la financiación cubierta y paga un tipo fijo, dado que el objetivo es reducir la variabilidad de los costes de la financiación, la estimación de la eficacia se realiza mediante un test que compara, prospectiva y retrospectivamente, que los cambios en el valor razonable de los flujos de efectivo del IRS compensan los cambios en el valor razonable del riesgo cubierto.

Para cuantificar el riesgo cubierto se recurre a la denominada simplificación del derivado hipotético, por la cual se modeliza dicho riesgo, aislando el riesgo cubierto del resto de factores que influyen en los flujos de caja esperados. Según este método, el valor presente en los flujos de efectivo se calcula según la diferencia entre las tasas de interés a plazo para los periodos aplicables en la fecha de la medición de la eficacia y la tasa de interés que se habría obtenido si la deuda se hubiese obtenido a la tasa de mercado existente al inicio de la cobertura. Se considerará que la cobertura ha sido altamente eficaz cuando se produzca una compensación entre los cambios en los valores razonables de los flujos de efectivo del derivado real y los flujos de efectivo del derivado hipotético comprendida entre el 80% y el 125%. En caso contrario, el derivado será clasificado como de no cobertura, reconociéndose sus variaciones de valor en pérdidas y ganancias.

Para las coberturas de flujos de efectivo en las que el instrumento derivado de cobertura no es un IRS, sino que es una opción, sólo se estima la reducción de varianza de costes en el caso de que se “active” la cobertura, es decir, que los tipos de referencia se sitúen en el rango de variabilidad cubierto. La metodología aplicada, una vez activada la cobertura, es la misma que para la estimación de la eficacia de los IRS con la salvedad de que sólo se tendrá en cuenta para el desarrollo de los test de eficacia el valor intrínseco de la opción tal y como indica la NIC39.

- Para el caso de las coberturas de valor razonable –mediante IRS–, el test de eficacia se basa en la comparación de las variaciones del valor razonable de la posición cubierta y del instrumento de cobertura. La evaluación de la eficacia de estas coberturas se realiza aislando los efectos en la valoración que tienen tanto el riesgo de crédito del pasivo como la variación de valor de la rama variable del IRS, que no afecta al objetivo final de la cobertura pero puede generar aparente ineficacia por los intereses devengados en cada fecha.

Aunque ciertos instrumentos de cobertura son reconocidos como de no cobertura, esto es sólo a efectos contables puesto que a efectos financieros y de gestión todas las coberturas realizadas por el Grupo FCC, en su inicio, tienen una operación financiera de sustento y una finalidad exclusivamente de cobertura de la operación.

Esto se produce cuando la cobertura no supera el test de efectividad, el cual exige que los cambios en el valor razonable o en los flujos de efectivo de la partida cubierta, directamente atribuibles al riesgo cubierto, se compensen con los cambios en el valor razonable o en los flujos de efectivo del instrumento de cobertura en un porcentaje incluido en el rango 80%-120%. Cuando esto no ocurre los cambios de valor se imputan a la cuenta de resultados.

Las variaciones del valor razonable de los derivados financieros que no cumplen los criterios para la contabilización de coberturas se reconocen en la cuenta de resultados a medida que se producen.

La valoración de los derivados financieros incorpora el riesgo de crédito de la contraparte y es realizada por expertos en la materia, independientes al Grupo y a las entidades que le financian. Valoración calculada mediante métodos y técnicas definidas a partir de inputs observables en el mercado, tales como:

- Las permutas de tipo de interés se han valorado descontando todos los flujos previstos en el contrato de acuerdo con sus características, tales como, el importe del notional y el calendario de cobros y pagos. Para tal valoración se utiliza la curva de tipos cupón cero determinada a partir de los depósitos y permutas que cotizan en cada momento a través de un proceso de “bootstrapping”, mediante esta curva de tipos cupón cero se obtienen los factores de descuento utilizados en las valoraciones realizadas bajo un supuesto de Ausencia de Oportunidad de Arbitraje (AOA). En los casos en que los derivados contemplan límites superiores e inferiores (“cap” y “floor”) o combinaciones de los mismos, en ocasiones ligados a cumplimientos especiales, los tipos de interés utilizados han sido los mismos que en las permutas, si bien para dar entrada al componente de aleatoriedad en el ejercicio de las opciones, se ha utilizado la metodología generalmente aceptada de Black & Scholes.
- En el caso de un derivado de cobertura de flujos de caja ligados a la inflación, la metodología es muy similar a la de las permutas de tipo de interés. La inflación prevista se estima a partir de las inflaciones cotizadas, de manera implícita en las permutas indexadas a la inflación europea ex-tabaco cotizados en mercado y se asimila a la española mediante un ajuste de convergencia.

Adicionalmente, se realiza un test de sensibilidad de los derivados y del endeudamiento financiero neto a fin de poder analizar el efecto que una posible variación de los tipos de interés pudieran producir en las cuentas del Grupo, bajo la hipótesis de un aumento y una disminución de los tipos al cierre del ejercicio en diferentes escenarios de variación de los mismos (nota 31).

En la nota 24 de la presente Memoria se detallan los derivados financieros que el Grupo tiene contratados, entre otros aspectos relacionados con los mismos.

#### q) Impuesto sobre beneficios

El gasto por el impuesto sobre beneficios se determina a partir del beneficio consolidado antes de impuestos, aumentado o disminuido por las diferencias permanentes entre la base imponible del citado impuesto y el resultado contable. A dicho resultado contable ajustado se le aplica el tipo impositivo que corresponde según la legislación que le resulta aplicable a cada sociedad y se minora en las bonificaciones y deducciones devengadas durante el ejercicio, añadiendo a su vez aquellas diferencias, positivas o negativas, entre la estimación del impuesto realizada para el cierre de cuentas del ejercicio anterior y la posterior liquidación del impuesto en el momento del pago.

Las diferencias temporales entre el resultado contable y la base imponible del Impuesto sobre Sociedades, así como las diferencias entre el valor contable reconocido en el balance consolidado de activos y pasivos y su correspondiente valor a efectos fiscales, dan lugar a impuestos diferidos que se reconocen como activos o pasivos no corrientes, calculados a los tipos impositivos que se espera aplicar en los ejercicios en los que previsiblemente revertirán sin realizar en ningún caso la actualización financiera.

El Grupo activa los impuestos anticipados correspondientes a las diferencias temporales y bases imponibles negativas pendientes de compensar, salvo en los casos en que existen dudas razonables sobre su recuperación futura.

#### r) Compromisos por pensiones

Las sociedades del Grupo tienen determinados casos concretos relativos a planes de pensiones y obligaciones similares que se desarrollan en la nota 26 de la presente Memoria.

### s) Ingresos y gastos de explotación

En la actividad de Construcción, el Grupo reconoce los resultados de acuerdo con el criterio de grado de avance, determinado a través de la medición de las obras ejecutadas en el periodo y de los costes de las mismas que se registran contablemente en función de su devengo, reconociéndose los ingresos correspondientes al valor a precio de venta de las obras ejecutadas que se encuentran amparadas por un contrato principal firmado con la propiedad, en modificaciones al mismo aprobadas por ésta o para los cuales se tiene una certeza razonable sobre su recuperabilidad, ya que en este sector de actividad los ingresos y los costes de las obras pueden sufrir importantes modificaciones durante el periodo de ejecución, que son de difícil anticipación y cuantificación objetiva. Las pérdidas presupuestadas se reconocen como resultados del ejercicio.

Para el resto de actividades, los ingresos y gastos se imputan en función del criterio del devengo, esto es, cuando se produce la corriente real de bienes y servicios que los mismos representan, con independencia del momento en que se produzca la corriente monetaria o financiera derivada de ellos.

Respecto a los acuerdos de concesión de servicios hay que indicar que el Grupo FCC reconoce como resultado de explotación los ingresos por intereses derivados de los derechos de cobro del modelo financiero, puesto que el valor de dicho activo financiero incluye tanto los servicios de construcción como los de mantenimiento y conservación que desde un punto de vista operativo son idénticos a los representados por el modelo intangible y, en consecuencia, se considera que al estar ambos modelos relacionados con la actividad de explotación de la empresa, se representa mejor la imagen fiel englobando los ingresos derivados del activo financiero como pertenecientes a la explotación (nota 3.a).

También se reconocen como resultado de explotación los producidos en las enajenaciones de participaciones en sociedades dependientes cuando suponga la pérdida de control sobre las mismas. Asimismo, tal como se indica en el apartado b) de esta misma nota, referida a las combinaciones de negocios realizadas por etapas, igualmente se reconoce como resultado de explotación la diferencia entre el valor razonable en la fecha de toma de control de la participación anterior y el valor en libros de la misma.

En relación con los derechos de emisión de CO<sub>2</sub> hay que indicar que el Grupo recibe gratuitamente los derechos correspondientes a la actividad cementera de acuerdo con los planes nacionales de asignación y recoge los flujos tanto de ingresos como de gastos en el momento en que se venden los excedentes de derechos o se compran los que se necesiten.

### t) Transacciones entre partes vinculadas

El Grupo realiza todas sus operaciones entre partes vinculadas a valores de mercado.

En la nota 32 de la presente Memoria se detallan las principales operaciones con accionistas significativos de la Sociedad Dominante, con administradores y altos directivos y entre sociedades o entidades del Grupo.

### u) Estado de flujos de efectivo consolidado

El Grupo FCC elabora su estado de flujos de efectivo de acuerdo con la NIC 7 “Estado de flujos de efectivo” de acuerdo con el método indirecto, utilizando las siguientes expresiones en los siguientes sentidos:

- Flujos de efectivo son las entradas y salidas de efectivo y equivalentes al efectivo.

- Actividades de explotación son las actividades que constituyen la principal fuente de ingresos ordinarios de la entidad, así como otras actividades que no puedan ser calificadas como de inversión o financiación. Entre los flujos de efectivo de explotación cabe destacar el epígrafe “Otros ajustes del resultado” que incluye, fundamentalmente conceptos que están incluidos en el Resultado Antes de Impuestos pero no tienen impacto en la variación de efectivo, así como partidas que ya están recogidas en otros epígrafes del Estado de Flujos de Efectivo de acuerdo con su naturaleza.
- Actividades de inversión son las de adquisición y disposición de activos a largo plazo, así como de otras inversiones no incluidas en el efectivo y los equivalentes al efectivo.
- Actividades de financiación son las actividades que producen cambios en el tamaño y composición de los capitales propios y de los préstamos tomados por parte de la entidad.

A efectos de la elaboración de los estados de flujos de efectivo consolidados, se ha considerado como “efectivo y equivalentes de efectivo” la caja y depósitos bancarios a la vista, así como aquellas inversiones a corto plazo de gran liquidez, que son fácilmente convertibles en importes determinados de efectivo, estando sujetos a un riesgo poco significativo de cambios en su valor.

#### v) Estimaciones realizadas

En los estados financieros consolidados del Grupo correspondientes a los ejercicios 2015 y 2014 se han realizado estimaciones para cuantificar algunos de los activos, pasivos, ingresos, gastos y compromisos que figuran registrados en ellos. Básicamente, estas estimaciones se refieren a:

- Las pérdidas por deterioro de determinados activos (notas 7, 8 y 9)
- La valoración de los fondos de comercio (nota 7)
- La recuperabilidad de la obra ejecutada pendiente de certificar en tramitación (notas 3.s y 16)
- La recuperabilidad de los activos por impuestos diferidos (nota 25)
- El importe de determinadas provisiones y, en particular, las relacionadas con reclamaciones y litigios (nota 20)
- La valoración de los activos y pasivos mantenidos para la venta, cuando su valor neto se ha registrado por un importe inferior a su valor en libros, al estimar que su precio de venta sustraídos los correspondientes costes de venta, será inferior al citado valor en libros (nota 4)
- La identificación y determinación del valor razonable de los activos y pasivos adquiridos en las combinaciones de negocios (nota 5)
- La vida útil de los activos intangibles, materiales e inversiones inmobiliarias (notas 7, 8 y 9)
- La determinación del importe recuperable de las existencias (nota 15)
- Las hipótesis empleadas en el cálculo actuarial de los pasivos y compromisos por retribuciones postempleo (notas 20 y 26)
- El valor de mercado de los derivados (nota 24)

Tanto durante el ejercicio 2015 como en el ejercicio 2014 se han registrado deterioros para reducir el importe en libros de determinados activos mantenidos para la venta hasta el importe que se espera obtener mediante su venta (nota 4). Adicionalmente, en el ejercicio 2014 destaca el deterioro registrado en los vertederos del grupo FCC Environment (UK) (nota 7), como consecuencia de la profunda transformación del mercado de la gestión de residuos en Reino Unido, debido principalmente al establecimiento de ambiciosos objetivos en las tasas de reciclaje y al incremento de las tasas de vertido (“landfill tax”), que llevaron al Grupo a decidir el cierre de un número significativo de vertederos.

A pesar de que estas estimaciones se han realizado en función de la mejor información disponible a la fecha de formulación de estas cuentas anuales consolidadas sobre los hechos analizados, es posible que acontecimientos que puedan tener lugar en el futuro obliguen a modificarlas (al alza o a la baja) en próximos ejercicios, lo que se haría de forma prospectiva, reconociendo los efectos del cambio de estimación en las correspondientes cuentas anuales futuras.

La NIIF 7 “Instrumentos financieros: información a revelar” requiere que las valoraciones a valor razonable de instrumentos financieros, tanto de activo como de pasivo, se clasifiquen de acuerdo con la relevancia de las variables utilizadas en tal valoración, estableciendo la siguiente jerarquía:

- Nivel 1: precios de cotización (no ajustados) en mercados activos para idénticos instrumentos.
- Nivel 2: datos distintos al precio de cotización que sean observables para el instrumento financiero, tanto directamente (esto es, los precios) como indirectamente (es decir, derivados de los precios).
- Nivel 3: datos para el instrumento financiero que no se basen en datos observables de mercado.

La práctica totalidad de los activos y pasivos financieros del Grupo, que se valoran a valor razonable, son de nivel 2.

#### **4. ACTIVOS NO CORRIENTES MANTENIDOS PARA LA VENTA Y PASIVOS VINCULADOS CON ACTIVOS NO CORRIENTES MANTENIDOS PARA LA VENTA Y OPERACIONES INTERRUMPIDAS**

---

Tal y como establece la Norma Internacional de Información Financiera 5 “Activos no corrientes mantenidos para la venta y operaciones interrumpidas” (nota 3.i), se ha procedido a reclasificar aquellos activos con planes de venta. El Grupo FCC considera como interrumpidas aquellas actividades que tanto individualmente como en su conjunto, sin perjuicio que no supongan un segmento de actividad (nota 29), suponen una línea de negocio significativa en el seno del Grupo con una gestión separada del resto.

Los activos mantenidos para la venta, deducidos de sus pasivos, se han valorado al menor de su valor en libros y el importe esperado por su venta deducidos los costes de venta, lo que ha supuesto el reconocimiento de los correspondientes deterioros.

El pasado 13 de noviembre de 2015, una vez cumplidas las condiciones suspensivas, se ha perfeccionado la venta del grupo Cemusa, habiendo quedado excluido del perímetro de venta los activos en Portugal, como consecuencia del dictamen negativo de la autoridad de la competencia en dicho país. El resultado, hasta el momento de su venta, y el resultado de su enajenación se registraron en la cuenta de pérdidas y ganancias adjunta, dentro del epígrafe “Resultado del ejercicio procedente de operaciones interrumpidas neto de impuestos”. Los citados activos de Portugal se mantienen como actividad interrumpida al existir un plan de venta siendo su valor neto de cero.

Durante el ejercicio 2014 se produjo la venta del Área de Energía, del grupo FCC Environmental (USA) y de la actividad de Logística, por lo que tanto el resultado hasta el momento de su venta, como el resultado de su enajenación se registraron en la cuenta de pérdidas y ganancias adjunta, dentro del epígrafe “Resultado del ejercicio procedente de operaciones interrumpidas neto de impuestos”.

Asimismo, en el ejercicio 2014 se procedió a reclasificar a actividades continuadas desde actividades interrumpidas la participación en el subgrupo Realía Business, como consecuencia de la decisión del Grupo de abandonar su proceso de venta, dado que la ampliación de capital realizada en el mes de diciembre de 2014, permitió fortalecer la situación patrimonial y financiera del Grupo, por lo que se procedió a poner en revisión el plan de inversiones y desinversiones. La participación en Realía se contabilizó de nuevo por el método de la participación con carácter retroactivo, re-expresando su valor en libros por el importe correspondiente de no haber sido clasificado nunca como actividad interrumpida.

En los apartados siguientes se detallan las diferentes naturalezas de los resultados, flujos de efectivo y del balance, correspondientes a los activos y pasivos mantenidos para la venta y actividades interrumpidas.



### Cuenta de Pérdidas y Ganancias

El desglose por naturalezas del resultado después de impuestos de las operaciones interrumpidas que se muestran en la cuenta de pérdidas y ganancias consolidada adjunta es el siguiente:

	Grupo Cemusa	Grupo Globalvía	Total
<b>Ejercicio 2015</b>			
Importe neto de la cifra de negocios	111.774	—	111.774
Gastos de explotación	(87.879)	—	(87.879)
Resultado de explotación	27.068	—	27.068
Resultado antes de impuestos	4.261	—	4.261
Impuesto sobre beneficios	7.190	75	7.265
Deterioros de las actividades interrumpidas después de impuestos	(100.587)	(250)	(100.837)
Resultado del ejercicio procedente de operaciones interrumpidas neto de impuestos	(89.136)	(175)	(89.311)
Resultado atribuido a intereses minoritarios	(541)	—	(541)

	Área de Energía	Grupo Cemusa	Grupo Logística	Grupo Globalvía	Grupo FCC Enviromental (USA)	Total
<b>Ejercicio 2014</b>						
Importe neto de la cifra de negocios	36.676	130.321	61.230	—	70.739	298.966
Gastos de explotación	(21.024)	(111.236)	(62.623)	—	(72.313)	(267.196)
Resultado de explotación	(400)	39.889	(2.173)	—	(4.862)	32.454
Resultado antes de impuestos	(51.692)	27.267	4.198	5.949	(5.385)	(19.663)
Impuesto sobre beneficios	65.132	20.875	4.455	(3.974)	10.908	97.396
Deterioros de las actividades interrumpidas después de impuestos	—	(64.698)	—	8.192	—	(56.506)
Resultado del ejercicio procedente de operaciones interrumpidas neto de impuestos	13.440	(16.556)	8.653	10.167	5.523	21.227
Resultado atribuido a intereses minoritarios	(1.286)	(267)	—	—	—	(1.553)

En el cuadro anterior destaca el deterioro después de impuestos del grupo Cemusa por importe de 100.587 miles de euros (64.698 miles de euros a 31 de diciembre de 2014) para adecuar el valor contable de sus activos netos al precio de venta estimado deducidos los costes de venta. El deterioro adicional practicado en el ejercicio 2015 atiende al cambio en el precio de venta respecto al cierre del ejercicio anterior, a causa, por una parte, de que el cierre de la venta previsto para finales de enero de 2015 una vez cumplida la condición suspensiva de la aprobación por parte del Ayuntamiento de Nueva York no se produjo a esa fecha. La demora en la venta supuso un incremento de la deuda financiera neta del grupo Cemusa y, en consecuencia una reducción del precio de venta. Por otra parte, por el ajuste adicional de 20.000 miles de euros acordado con el vendedor, derivado de una revisión a la baja de los flujos de caja del contrato de Nueva York, debido al aumento de espacio publicitario al haberse otorgado un nuevo concurso para la adjudicación de publicidad en cabinas telefónicas.

En el ejercicio 2014, cabe destacar que el “Resultado del ejercicio procedente de las operaciones interrumpidas después de impuestos” incluye derivada de la venta del 51% de la participación en el Área de Energía, por una parte un ingreso de 63.948 miles de euros como consecuencia de la deducibilidad en el momento de su venta de la pérdida en el Impuesto sobre Sociedades al ser el precio de venta inferior a su valor fiscal y no haber sido activada por prudencia valorativa la pérdida por deterioro registrada en el ejercicio 2013 y, por otra parte, una pérdida de 41.455 miles de euros por la imputación a resultados de los ajustes de valor existentes en el momento de la venta, que tenían su origen en la valoración de los derivados de cobertura contratados por determinadas sociedades del subgrupo, que al producirse la pérdida de control, deben transferirse a resultados.

En relación al impuesto sobre beneficios registrado dentro del resultado de actividades interrumpidas, el importe que atiene a la propia actividad interrumpida representa un gasto por impuesto de sociedades de 899 miles de euros a 31 de diciembre de 2015 (ingreso de 24.285 miles de euros a 31 de diciembre de 2014), mientras que, el deterioro de las distintas actividades interrumpidas supuso el registro de un ingreso por impuesto de sociedades de 8.164 miles de euros a 31 de diciembre de 2015 (73.111 miles de euros a 31 de diciembre de 2014).

En relación a la participación sobre Globalvía Infraestructuras, el 30 de junio de 2015 FCC y Bankia alcanzaron un acuerdo con el fondo de inversiones estratégicas del Gobierno de Malasia, Khazanah Nasional Berhad, para la venta del 100% de las acciones de Globalvía. Dicha venta estaba sujeta al cumplimiento de una serie de condiciones suspensivas, incluyendo que las entidades acreedoras bajo un préstamo convertible denominado “*Convertible Loan Facility*” suscrito por Globalvía (OPTrust Infrastructure I S.a.r.l PGGM Infrastructure Fund 2010, PGGM Infrastructure Fund 2012 y USS Nero Limited) renunciaran al ejercicio de su derecho de adquisición preferente y de amortización anticipada en caso de venta de Globalvía. Las citadas entidades acreedoras han ejercitado el derecho de adquisición preferente, habiéndose firmado con las mismas el pasado 23 de octubre de 2015 un contrato de compraventa en iguales términos y condiciones acordados con Khazanah Nasional Berhad. El cierre de la operación estaba sujeto al cumplimiento de una serie de condiciones suspensivas a 31 de diciembre de 2015, condiciones que se han cumplido a la fecha de formulación de las presentes cuentas anuales. El plazo límite para el cumplimiento de dichas condiciones suspensivas es el 23 de abril de 2016, con la posibilidad de extenderlo hasta julio de 2016 en determinadas circunstancias.

El precio de venta de Globalvía incluye un pago inicial (83,3 millones de euros) en el cierre de la operación, previsiblemente en abril de 2016 (en ese momento habrá que transferir a Khazanah 4 millones de euros en concepto de daños y perjuicios), y otra cantidad diferida en función de la ecuación de canje de la conversión de los bonos prevista en la sociedad participada en febrero de 2017, y cuyo importe estimado (127 millones de euros incluyendo intereses) se prevé cobrar en marzo de 2017. Adicionalmente, el 4 de febrero de 2016 el Grupo ha cobrado 6 millones de euros en concepto de “distribución de dividendos con cargo a reservas libres” de Globalvía Infraestructuras, S.A. El importe registrado como activos mantenidos para la venta en los estados financieros consolidados a 31 de diciembre de 2015 incluye la mejor estimación en relación al mencionado precio diferido que se espera obtener, así como el cobro de determinadas cantidades que serán retenidas en cuenta escrow, en concepto de garantías en relación a los activos excluidos, que se espera se irán liberando por no ser necesarias y cuyo importe esperado no será inferior a 8 millones de euros.

#### Estado de flujos de efectivo

El estado de flujos de efectivo que corresponde a las operaciones interrumpidas es el siguiente:

	Grupo Cemusa
<b>Ejercicio 2015</b>	
Resultado antes de impuestos de operaciones interrumpidas	4.261
Ajustes del resultado	38.797
Cambios en el capital corriente	(13.049)
Otros flujos de efectivo de las actividades de explotación	(7.311)
<b>Flujos de efectivo de las actividades de explotación</b>	<b>22.698</b>
Pagos por inversiones	(78.031)
Cobros por desinversiones	613
Otros flujos de efectivo de actividades de inversión	(598)
<b>Flujos de efectivo de las actividades de inversión</b>	<b>(78.016)</b>
Cobros y (pagos) por instrumentos de patrimonio	—
Cobros y (pagos) por instrumentos de pasivo financiero	80.806
Otros flujos de efectivo de actividades de financiación	(9.719)
<b>Flujos de efectivo de las actividades de financiación</b>	<b>71.087</b>
<b>Total flujos de efectivo</b>	<b>15.769</b>

	Área de Energía	Grupo Cemusa	Grupo Logística	Grupo FCC Environmental (USA)	Total
<b>Ejercicio 2014</b>					
Resultado antes de impuestos de operaciones interrumpidas	(51.692)	27.267	4.198	(5.385)	(25.612)
Ajustes del resultado	77.022	16.321	(3.718)	5.530	95.155
Cambios en el capital corriente	(20.344)	(9.639)	967	(4.198)	(33.214)
Otros flujos de efectivo de las actividades de explotación	(81)	3.777	(45)	(1.054)	2.597
<b>Flujos de efectivo de las actividades de explotación</b>	<b>4.905</b>	<b>37.726</b>	<b>1.402</b>	<b>(5.107)</b>	<b>38.926</b>
Pagos por inversiones	(711)	(80.513)	(943)	(1.181)	(83.348)
Cobros por desinversiones		29.361	176	161	29.698
Otros flujos de efectivo de actividades de inversión	15	6.392	80	(849)	5.638
<b>Flujos de efectivo de las actividades de inversión</b>	<b>(696)</b>	<b>(44.760)</b>	<b>(687)</b>	<b>(1.869)</b>	<b>(48.012)</b>
Cobro y (pagos) por instrumentos de patrimonio	(458)	—	—	—	(458)
Cobro y (pagos) por instrumentos de pasivo financiero	121	12.731	4.162	6.422	23.436
Otros flujos de efectivo de actividades de financiación	(8.447)	(10.598)	(500)	503	(19.042)
<b>Flujos de efectivo de las actividades de financiación</b>	<b>(8.784)</b>	<b>2.133</b>	<b>3.662</b>	<b>6.925</b>	<b>3.936</b>
<b>Total flujos de efectivo</b>	<b>(4.575)</b>	<b>(4.901)</b>	<b>4.377</b>	<b>(51)</b>	<b>(5.150)</b>

### Balance. Epígrafes Activos y Pasivos no corrientes mantenidos para la venta

Se detallan a continuación los diferentes activos y pasivos reclasificados como mantenidos para la venta en los respectivos epígrafes del balance adjunto:

	2015		2014	
	Activo	Pasivo	Activo	Pasivo
Grupo Cemusa	—	—	777.520	776.929
Grupo Cemusa Portugal	15.887	15.887	—	—
Grupo Globalvía	220.000	—	225.000	—
	<b>235.887</b>	<b>15.887</b>	<b>1.002.520</b>	<b>776.929</b>

A continuación se muestra un detalle por epígrafes de balance de los activos y pasivos que se presentan en los correspondientes epígrafes de mantenidos para la venta:

	2015	2014
Inmovilizado material	16.722	154.556
Activos intangibles	673	569.765
Activos financieros	333.322	341.439
Activos por impuesto diferido	323	6.273
Activos corrientes	4.401	108.257
Deterioro de activos no corrientes mantenidos para la venta	(119.554)	(177.770)
<b>Activos no corrientes mantenidos para la venta</b>	<b>235.887</b>	<b>1.002.520</b>
Pasivos financieros no corrientes	760	537.929
Resto pasivos no corrientes	2.472	12.600
Pasivos financieros corrientes	8.868	170.368
Resto pasivos corrientes	3.787	56.032
<b>Pasivos vinculados con activos mantenidos para la venta</b>	<b>15.887</b>	<b>776.929</b>

## 5. VARIACIONES DEL PERÍMETRO DE CONSOLIDACIÓN

Tanto en el ejercicio 2015 como en el ejercicio 2014 no han habido adquisiciones a destacar y en consecuencia no se han producido variaciones significativas en el perímetro de consolidación del Grupo FCC por este concepto.

El Grupo FCC ha realizado importantes desinversiones con el fin de concentrarse en sus actividades estratégicas, entre las que cabe destacar en el ejercicio 2015 la venta del subgrupo Cemusa (nota 4). Por su parte, en el ejercicio 2014 destacan las siguientes desinversiones:

- Venta del 51% del Área de Energía por importe de 8.000 miles de euros, cuyo principal impacto en resultados fue el reconocimiento de un ingreso por importe de 63.948 miles de euros por la deducibilidad fiscal aplicada en el ejercicio 2014 de parte de la pérdida por deterioro registrada en el ejercicio 2013 que por prudencia valorativa, no se activó (nota 4).
- Venta del grupo FCC Environmental (USA) por un importe total de 69.044 miles de euros (nota 4).
- Venta del grupo FCC Logística por importe de 6.330 miles de euros (nota 4).
- Venta de FCC Connex y sus sociedades dependientes dedicadas al transporte de viajeros por importe de 13.130 miles de euros.

## 6. DISTRIBUCIÓN DE RESULTADOS

Si bien Fomento de Construcciones y Contratas, S.A. no ha distribuido dividendo durante el ejercicio 2015 y 2014, determinadas sociedades dependientes con socios minoritarios han distribuido dividendo, resultando un pago a dichos socios minoritarios recogido en el cuadro siguiente.

	2015	2014
Accionistas de Fomento de Construcciones y Contratas, S.A.	—	—
Otros accionistas minoritarios del resto de sociedades	15.041	4.852
	<b>15.041</b>	<b>4.852</b>

## 7. INMOVILIZADO INTANGIBLE

La composición neta del inmovilizado intangible a 31 de diciembre de 2015 y de 2014 es la siguiente:

	Coste	Amortización acumulada	Deterioros	Valor Neto
<b>2015</b>				
Concesiones (nota 11)	2.109.050	(648.472)	(56.959)	1.403.619
Fondo de comercio	2.042.532	—	(546.623)	1.495.909
Otros activos intangibles	368.633	(230.995)	(10.746)	126.892
	<b>4.520.215</b>	<b>(879.467)</b>	<b>(614.328)</b>	<b>3.026.420</b>
<b>2014</b>				
Concesiones (nota 11)	1.999.926	(578.974)	(54.705)	1.366.247
Fondo de comercio	1.990.502	—	(518.464)	1.472.038
Otros activos intangibles	351.474	(206.781)	(15.454)	129.239
	<b>4.341.902</b>	<b>(785.755)</b>	<b>(588.623)</b>	<b>2.967.524</b>

### a) Concesiones

Los movimientos de este epígrafe del balance consolidado durante los ejercicios 2015 y 2014 han sido los siguientes:

	Concesiones	Amortización Acumulada	Deterioros
<b>Saldo a 31.12.13</b>	<b>1.811.503</b>	<b>(517.587)</b>	<b>(44.835)</b>
Entradas o dotaciones	104.126	(66.112)	(10.305)
Salidas, bajas o reducciones	(8.963)	7.866	435
Variación del perímetro, diferencias de conversión y otros movimientos	25.819	(2.768)	—
Trasposos	67.441	(373)	—
<b>Saldo a 31.12.14</b>	<b>1.999.926</b>	<b>(578.974)</b>	<b>(54.705)</b>
Entradas o dotaciones	106.526	(69.742)	(2.168)
Salidas, bajas o reducciones	(228)	226	609
Variación del perímetro, diferencias de conversión y otros movimientos	2.364	54	3.216
Trasposos	462	(36)	(3.911)
<b>Saldo a 31.12.15</b>	<b>2.109.050</b>	<b>(648.472)</b>	<b>(56.959)</b>

En este epígrafe se recogen los activos intangibles correspondientes a los acuerdos de concesión de servicios (nota 11).

Las entradas más significativas del ejercicio 2015 corresponden al grupo FCC Environment (UK) – PFI Holdings 77.110 miles de euros (27.079 miles de euros en el ejercicio 2014), la sociedad Acque di Caltanissetta, S.P.A. 12.067 miles de euros (3.060 miles de euros en el ejercicio 2014) y concesiones explotadas por FCC Aqualia, S.A. 5.831 miles de euros (12.990 miles de euros en el ejercicio 2014).

En el ejercicio 2015 no se han producido salidas significativas, mientras que las del ejercicio 2014 correspondieron a básicamente a concesiones explotadas por FCC Aqualia, S.A. 8.186 miles de euros.

El importe de los intereses capitalizados durante el ejercicio 2015 asciende a 1.271 miles de euros (1.667 miles de euros en el ejercicio 2014) y el total de intereses capitalizados asciende a 18.668 miles de euros (22.934 miles de euros en el ejercicio 2014).

## b) Fondo de comercio

El desglose del fondo de comercio a 31 de diciembre de 2015 y de 2014 del balance consolidado adjunto es el siguiente:

	2015	2014
Cementos Portland Valderrivas, S.A.	809.351	809.351
Grupo FCC Environment (UK)	356.484	335.920
Grupo .A.S.A.	136.891	136.890
FCC Aqualia, S.A.	82.763	82.763
FCC Ámbito, S.A.	23.311	23.311
Giant Cement Holding, Inc.	32.613	29.308
FCC Industrial e Infraestructuras Energéticas, S.L.U.	21.499	21.499
Grupo Marepa	12.220	12.220
Grupo FCC Construcción de Centroamérica	8.460	8.460
Tratamientos y Recuperaciones Industriales, S.A.	869	869
Canteras de Aláiz, S.A.	4.332	4.332
Cementos Alfa, S.A	3.712	3.712
Resto	3.404	3.403
	<b>1.495.909</b>	<b>1.472.038</b>

Las políticas de análisis de deterioro aplicado por el Grupo a sus fondos de comercio se describen en la nota 3.b). De acuerdo con los métodos utilizados y conforme a las estimaciones, proyecciones y valoraciones de que dispone la Dirección del Grupo, no se han producido indicios que pudieran suponer pérdidas de valor adicionales por estos activos.

En relación con las estimaciones realizadas y el análisis de sensibilidad en los test de deterioro de los fondos de comercio, a continuación se comentan los más significativos.

### Cementos Portland Valderrivas

En relación con el fondo de comercio de dicho grupo, por importe de 809.351 miles de euros, hay que señalar que se compone de tres fondos de comercio identificables de forma separada:

- un fondo de comercio registrado en los libros individuales de Cementos Portland Valderrivas, S.A. con origen en la fusión por absorción de la matriz del grupo Corporación Uniland y algunas de sus filiales por un importe de 583.082 miles de euros,
- 113.505 miles de euros correspondientes a la unidad generadora de caja (UGE) constituida por la fábrica de Alcalá de Guadaíra
- y el fondo de comercio generado por las sucesivas compras de participación adicional por parte de FCC, S.A. (sociedad matriz del Grupo) de participaciones sobre Cementos Portland (matriz a su vez de la actividad cementera) por importe de 112.764 miles de euros, efectuadas con anterioridad a la entrada en vigor de la versión actual de la NIIF 3, en el que la UGE a tener en cuenta es, por tanto, la totalidad de la actividad del grupo Cementos Portland Valderrivas, criterio aplicado de forma continuada desde la entrada en vigor de la NIIF 3 (ejercicio 2005).

Según se indica en la nota 21 de las presentes cuentas anuales consolidadas, Cementos Portland se encuentra actualmente en proceso de refinanciación de determinados pasivos financieros con vencimiento a corto plazo que mantiene contratados. El Grupo ha evaluado la recuperabilidad de su inversión en el grupo Cementos Portland en base a su valor de uso, al no contemplar su liquidación o venta, ya que viene prestando apoyo financiero tal y como demuestra la firma del denominado “Contrato de Apoyo a CPV” (nota 21), en virtud del cual se han aportado ya 100.000 miles de euros, con la obligación de aportar hasta 100.000 miles de euros adicionales y al que prevé seguir prestando apoyo mediante la ampliación de capital de la Sociedad Dominante (nota 18) que contempla destinar fondos adicionales a Cementos Portland para proporcionarle una mayor liquidez y dotarle de flexibilidad en su proceso de amortización y reestructuración de su deuda. En consecuencia, el Grupo ha aplicado a su inversión en Cementos Portland el principio de empresa en funcionamiento.

El valor en libros consolidado, incluyendo los 100.000 miles de euros aportados en virtud del citado “Contrato de Apoyo a CPV”, a 31 de diciembre de 2015 asciende a 673.495 miles de euros. El valor de la participación atendiendo a su cotización bursátil a 31 de diciembre de 2015, asciende a 210.593 miles de euros, no obstante, el Grupo no ha registrado deterioro alguno, ya que el valor en uso de su inversión en Cementos Portland es superior a su valor en libros.

El grupo Cementos Portland Valderrivas basa sus previsiones de flujos de efectivo en datos históricos y en previsiones futuras tanto internas, como de organismos externos. En 2015, la Sociedad ha actualizado su “Plan de negocio 2012-2021” que sirve de base para el cálculo de los test de deterioro. La estimación del consumo de cemento utilizada para España ha sido de 11,2 millones de toneladas para 2015 y 11,7 millones para el ejercicio 2016, en línea con los crecimientos previstos por Oficemen. Los datos reales de 2015 han sido ligeramente superiores a las estimaciones alcanzando los 11,4 millones de toneladas.

Adicionalmente a la información de Oficemen el Grupo realiza un seguimiento continuo sobre la actividad esperada de la obra civil y la residencial, para lo que se manejan indicadores publicados por diferentes organismos referentes al número de visados de viviendas (INE), los visados relativos a no residencial y el nivel de actividad de la obra civil, importe de la licitación pública (Seopan).

A largo plazo, tomando como variables de referencia macroeconómicas el crecimiento histórico de la población, la inversión en construcción y las estimaciones de analistas, las previsiones apuntan a una recuperación del mercado cementero español y el Grupo estima un consumo de cemento normalizado en España superior a los 25 millones de toneladas.

En este contexto, para los test de deterioro relacionados con Cementos Portland Valderrivas, se han proyectado rentabilidades brutas de explotación que parten del 26% obtenido en el ejercicio 2015 y que consideran los efectos de las actuaciones que el Grupo comenzó a ejecutar durante 2013 para adaptar su capacidad a la situación del mercado, como parte de su estrategia, alcanzando márgenes similares a los obtenidos en el pasado por las unidades generadoras de efectivo para los volúmenes de actividad estimados. En la elaboración de los test de deterioro sólo se han contemplado los ajustes ya realizados o aprobados por la Dirección del Grupo a la fecha de su elaboración, tal y como establece la NIC 36.

Las series históricas de consumo de cemento y el consumo per cápita, demuestran que el volumen estimado por el Grupo para España es razonable, siendo el consumo per cápita inferior al registrado en el año 1988. Adicionalmente, Oficemen, la patronal del sector cementero español, en colaboración con el Ministerio de Industria, Energía y Turismo ha elaborado el “Plan CRECIMENTA 2030”. El principal objetivo de dicho Plan sería el de desarrollar los mecanismos necesarios para acortar el horizonte de consecución del objetivo de 30 millones de toneladas de producción de cemento equivalente en España del 2030 al 2020, buscando sinergias con otros sectores productivos y con el fin último de que dicho Plan haga de impulso tractor para la recuperación de la actividad económica en España.

La sensibilidad de los flujos de caja contemplados en los test de deterioro del grupo Cementos Portland Valderrivas a retrasos en la recuperación del consumo de cemento estimado muestra que retrasos de dos años sobre los plazos previstos para la recuperación del mercado cementero disminuyen el valor actual de los flujos de caja estimados en un 12,6%, sin que ello suponga la necesidad de dotar de deterioros adicionales.

A continuación se describen las principales hipótesis utilizadas en cada uno de los test de deterioro de las tres UGEs anteriores:

#### a) Corporación Uniland

Cementos Portland Valderrivas, S.A. adquirió en el mes de agosto de 2006 una participación sobre el grupo Corporación Uniland del 51,04%, dicho contrato incluía una opción de venta a favor del vendedor de un 22,50% adicional, ejercitable en 5 años, en diciembre de 2006, se materializó una parte de la opción representativa del 2,18%. El precio de adquisición total ascendió a 1.144.134 miles de euros.

En ejercicios posteriores se adquirieron participaciones adicionales mediante el ejercicio de la anteriormente mencionada opción de venta (un 20,32%) por un importe total de 432.953 miles de euros. Finalmente, en el ejercicio 2013, se realizó una operación de permuta en la que se entregó la participación de Cementos Leonesa a cambio de obtener la participación minoritaria propiedad del grupo cementero irlandés CRH; como consecuencia de esta operación se obtuvo el 100% de la participación en Uniland, la operación fue valorada en 321.886 miles de euros. El coste total del 100% de la participación en Uniland ascendió, por tanto, a 1.898.973 miles de euros.

Las anteriores adquisiciones adicionales supusieron un impacto negativo en reservas de 177.292 miles de euros por aplicación de la nueva NIIF 3 a partir de su entrada en vigor en el ejercicio 2009. En el ejercicio 2011 se registró un deterioro del fondo de comercio asociado a las anteriores compras por importe de 239.026 miles de euros, como consecuencia de la fuerte contracción del mercado en el sector cementero, que no se esperaba se recuperase en el corto o medio plazo.

Tal y como se ha comentado anteriormente, la matriz del grupo Corporación Uniland y determinadas de sus filiales fueron absorbidas por Cementos Portland Valderrivas, S.A. y, como consecuencia, su fondo de comercio se halla registrado en las cuentas individuales de esta última.

Las fábricas del Grupo Corporación Uniland se están favoreciendo de su ubicación geográfica para compensar la disminución del volumen del mercado nacional con un mayor volumen de las exportaciones.

En el caso de Túnez, se espera que mantenga una evolución sólida del mercado, con una demanda al alza y con limitado impacto de los nuevos competidores en el mercado. Como resultado se estima que en los próximos años pueda vender la totalidad de su producción en el mercado doméstico con la correspondiente reducción de las exportaciones actuales.

Las principales variables utilizadas en el test son las que se indican a continuación:

- Periodo de descuento de flujos: 2016 a 2025
- Tasa de descuento: 6,58%
- Crecimiento a perpetuidad: 0%
- Tasa anual de crecimiento compuesto (en euros) Mercado Cemento España:
  - o Cifra de negocios mercado nacional (sin CO2): 12,8%
  - o Cifra de negocios mercado exportación: 4%
  - o Resultado Bruto Explotación: 16,4%



- Tasa anual de crecimiento compuesto (en dinares) Mercado Cemento Túnez:
  - o Cifra de negocios total: 3,4%
  - o Cifra de negocios mercado nacional: 5,5%
  - o Cifra de negocios mercado exportación: -100,0%
  - o Resultado Bruto Explotación: 4,1%

Utilizando el marco mencionado en el test de deterioro se estiman crecimientos positivos de ingresos para todos los años proyectados que oscilan entre el 1,3% y el 10,8%. Por su parte, el margen bruto de explotación crece paulatinamente desde el 26,3% actual hasta lograr un margen del 38,7% en 2025, último año de la serie, crecimiento que se explica básicamente por las características del mercado cementero en el que una vez cubiertos los costes fijos, el margen aumenta significativamente al ser los costes variables bastante reducidos frente al crecimiento de los ingresos. Atendiendo a las características del negocio y a su ciclo se ha considerado un horizonte temporal de 10 años descontando los flujos de caja a un tipo de descuento del 6,58%. Se ha considerado una tasa de crecimiento igual a cero en el cálculo de la renta perpetua. El valor actual de la renta perpetua representa el 61,9% del total del valor recuperable. El resultado del test arroja un exceso del valor recuperable sobre el valor en libros de la unidad generadora de caja de 387.194 miles de euros y soporta un aumento algo superior a los 200 puntos básicos y una disminución del valor actual de los flujos de caja en el entorno del 26,5% sin incurrir en deterioro.

#### b) Alcalá de Guadaira

Adicionalmente, la fábrica de Alcalá de Guadaira se está favoreciendo de su ubicación geográfica para compensar la disminución del volumen del mercado nacional con un mayor volumen de las exportaciones.

Las principales variables utilizadas en el test son las que se indican a continuación:

- Periodo de descuento de flujos: 2016 a 2025
- Tasa de descuento: 6,58%
- Crecimiento a perpetuidad: 0%
- Tasa anual de crecimiento compuesto:
  - o Cifra de negocios total: 8,1%
  - o Cifra de negocios mercado nacional: 10,8%
  - o Cifra de negocios mercado exportación: -8,3%
  - o Resultado Bruto Explotación: 19,2%

Para la realización del test de deterioro, atendiendo al ciclo y características del negocio se han considerado 10 años en las proyecciones y un tipo de descuento del 6,58%. La tasa de crecimiento utilizada para el cálculo de la renta perpetua ha sido igual a cero. El valor actual de la renta perpetua representa el 61,6% del total del valor recuperable. Las proyecciones actuales arrojan un exceso del valor recuperable sobre el valor en libros de la UGE de 124.442 miles de euros y soportarían un aumento del tipo de descuento de más de 415 puntos básicos y una disminución del valor actual de los flujos de caja de más del 40%.

### c) Grupo Cementos Portland Valderrivas

En relación con el fondo de comercio relacionado con la UGE constituida por la totalidad de la actividad cementera, hay que señalar que la suma del valor actual de los flujos de caja de las UGEs sobre las que se realizan test de deterioro por tener fondos de comercio asignados descontados a un tipo del 6,58%, tales como Uniland, fábrica de Alcalá de Guadaíra, Giant, etc. y teniendo en cuenta que en el caso del resto de unidades el valor recuperable es al menos igual a su valor en libros, el valor recuperable agregado supera el valor en libros del total de la actividad, por lo que no existe deterioro. De estimar los flujos de caja correspondientes a la totalidad de la actividad cementera, el exceso de valor recuperable sobre el valor en libros sería aún mayor. La tasa de crecimiento utilizada para el cálculo de la renta perpetua ha sido igual a cero, de modo que el valor actual de la renta perpetua representa el 62,4% del total del valor recuperable. Las proyecciones actuales arrojan un exceso del valor recuperable sobre el valor en libros de 865.744 miles de euros y soportarían un aumento del tipo de descuento de más de 300 puntos básicos y una disminución del valor actual de los flujos de caja de más del 35%.

### Grupo FCC Environment (UK) antes grupo WRG

El Grupo FCC adquirió el 100% de la participación sobre el grupo FCC Environment (UK) en el ejercicio 2006 por un coste de la inversión de 1.693.532 miles de euros en el ejercicio 2006.

Cabe destacar que en el ejercicio 2012 se registró un deterioro de fondo de comercio por importe de 190.229 miles de euros, como consecuencia de la disminución en los flujos de caja de sus actividades, debido a cambios en su calendario y cuantía. Por su parte, en el ejercicio 2013, se registró un deterioro adicional de fondo de comercio por importe de 236.345 miles de euros como consecuencia principalmente de la disminución del volumen de toneladas tratadas en los vertederos. Finalmente, en el ejercicio 2014, se registró un deterioro de los elementos de inmovilizado material afectos a la actividad de vertederos por importe de 649.681 miles de euros (nota 8).

Tras los saneamientos realizados y los cambios derivados de los resultados y movimientos de patrimonio de FCC Environment (UK), el valor en libros consolidado a 31 de diciembre de 2015 asciende a 654.926 miles de euros.

Desde el momento de su adquisición, el Grupo considera el subgrupo FCC Environment (UK) como una única unidad generadora de efectivo (UGE), estando el fondo de comercio registrado en balance asociado exclusivamente a tal UGE. La actividad de vertederos no se considera, ni se consideraba en el pasado, como una UGE separada.

En relación a los vertederos, en el ejercicio 2014 se realizó un test de deterioro del valor en libros de sus activos materiales al considerar que existían indicios de deterioro ante el previsto abandono de la actividad en muchos de ellos como consecuencia del nuevo Plan de Negocio de FCC Environment (UK) aprobado en el ejercicio 2014, que prevé una significativa reducción en el número de vertederos operativos. En la realización del test los vertederos se consideraron de forma individualizada como activos separados, ya que generan flujos independientes unos de otros, contemplando específicamente la fecha estimada de cierre cuando procede. La evaluación del deterioro de los citados vertederos dio como resultado el deterioro anteriormente citado.

Tras registrarse el citado deterioro de los activos materiales, se tuvo en cuenta el valor en libros del total de la UGE del subgrupo para realizar el test de deterioro correspondiente al fondo de comercio registrado en balance, concluyéndose que la UGE generaba flujos de caja suficientes para soportar su valor en libros a 31 de diciembre de 2014.

Los flujos de caja considerados en el test de deterioro tienen en cuenta el actual estado de la UGE, realizando las mejores estimaciones de los flujos futuros en función del mix de actividades esperado en el futuro. El peso relativo de las diferentes actividades variará al potenciarse otras alternativas de tratamiento de residuos, que actualmente ya realiza el subgrupo, compensando el progresivo abandono de la actividad de vertederos.

Las principales hipótesis utilizadas contemplan crecimientos de la cifra de ingresos que oscilan entre el 0,2-6,1% aproximadamente para el periodo 2016-2020, para mantenerse en torno al 2% el resto de ejercicios de la serie. Por su parte, el margen bruto de explotación disminuye desde el 22,6% en 2016 hasta el entorno del 21% para el periodo 2020-2025, en gran medida debido al cambio en el mix de actividades, al ganar un mayor peso relativo las actividades con márgenes menores. La tasa de descuento utilizada ha sido del 5,70% y se ha considerado un horizonte temporal para las estimaciones de 10 años dadas las características estructurales de su negocio y la larga vida útil de sus activos. Se ha considerado una tasa de crecimiento del 1% en el cálculo de la renta perpetua. El valor actual de la renta perpetua representa el 67,7% del total del valor recuperable. El resultado del test arroja un exceso del valor recuperable sobre el valor en libros de la unidad generadora de caja de 297.257 miles de euros, soporta un aumento de algo más de 160 puntos básicos, una disminución del valor actual de los flujos de caja de algo más del 27% sin incurrir en deterioro y de haberse considerado una tasa de crecimiento nula el citado exceso habría disminuido hasta los 168.606 miles de euros.

La nota 3.e) de las presentes cuentas anuales establece que el criterio general es no considerar tasas de crecimiento en la renta perpetua, pero en el caso del subgrupo FCC Environment (UK), dada la transformación que se está llevando a cabo en el mix de actividades, se consideró que una tasa de crecimiento del 1% reflejaba más fielmente la realidad del negocio en el marco del cambio que se está produciendo en Reino Unido en la actividad del tratamiento de residuos, con una caída drástica del abocamiento de residuos en vertederos y un incremento en las actividades alternativas de tratamiento de residuos que se espera sostenido durante un periodo prolongado de tiempo. Esta tasa de crecimiento es inferior a la que están aplicando empresas comparables para actividades similares en el Reino Unido. Tal y como se menciona en la nota 8, está disminuyendo progresivamente la actividad de vertederos dada su falta de rentabilidad, compensando dicho abandono con un incremento en el resto de actividades de tratamiento de residuos tal y como se ha indicado, por lo que la tasa de crecimiento utilizada en el cálculo de la renta perpetua recoge el progresivo aumento del resto de actividades, lo que compensa el menor valor de la renta perpetua que aporta la actividad de vertederos.

Los movimientos del fondo de comercio en el balance consolidado adjunto durante los ejercicios 2015 y 2014 han sido los siguientes:

<b>Saldo a 31.12.13</b>		<b>1.446.518</b>
<b>Variaciones del perímetro, diferencias de conversión y otros movimientos:</b>		
Grupo FCC Environment (UK)	22.082	
Giant Cement Holding, Inc.	<u>3.438</u>	25.520
<b>Saldo a 31.12.14</b>		<b>1.472.038</b>
<b>Variaciones del perímetro, diferencias de conversión y otros movimientos:</b>		
Grupo FCC Environment (UK)	20.566	
Giant Cement Holding, Inc.	<u>3.305</u>	23.871
<b>Saldo a 31.12.15</b>		<b>1.495.909</b>

En la partida de “Variaciones del perímetro, diferencias de conversión y otros movimientos” destaca durante el ejercicio 2015 el efecto de la apreciación de la libra esterlina frente al euro que supone un incremento de 20.566 miles de euros (incremento de 22.082 miles de euros en 2014) del fondo de comercio asociado al grupo inglés FCC Environment (UK), antes grupo WRG.

#### d) Otros activos intangibles

Los movimientos de este epígrafe del balance consolidado durante los ejercicios 2015 y 2014 han sido los siguientes:

	Otros activos intangibles	Amortización Acumulada	Deterioros
<b>Saldo a 31.12.13</b>	<b>371.725</b>	<b>(188.405)</b>	<b>(14.524)</b>
Entradas o dotaciones	45.950	(19.523)	(1.086)
Salidas, bajas o reducciones	(4.188)	3.074	156
Variación del perímetro, diferencias de conversión y otros movimientos	10.704	(2.545)	—
Trasposos	(72.717)	618	—
<b>Saldo a 31.12.14</b>	<b>351.474</b>	<b>(206.781)</b>	<b>(15.454)</b>
Entradas o dotaciones	18.285	(24.222)	—
Salidas, bajas o reducciones	(7.481)	2.038	4.726
Variación del perímetro, diferencias de conversión y otros movimientos	3.393	(2.030)	(3.930)
Trasposos	2.962	—	3.912
<b>Saldo a 31.12.15</b>	<b>368.633</b>	<b>(230.995)</b>	<b>(10.746)</b>

En este epígrafe se recogen principalmente:

- importes pagados a entidades públicas o privadas en concepto de canon por la adjudicación de contratos que no tienen la calificación de concesiones, de acuerdo a la CINIIF12 “Acuerdos de concesión de servicios”, fundamentalmente del Área de Servicios Medioambientales,
- los importes reconocidos como activos intangibles en el reconocimiento inicial de determinadas combinaciones de negocios representativos de conceptos tales como las carteras de clientes y los contratos en vigor en el momento de la compra,
- los derechos de explotación de canteras del Área de Cementos y
- las aplicaciones informáticas.

## 8. INMOVILIZADO MATERIAL

La composición neta del inmovilizado material a 31 de diciembre de 2015 y de 2014 es la siguiente:

	Coste	Amortización acumulada	Deterioro	Valor neto
<b>2015</b>				
<b>Terrenos y construcciones</b>	<b>1.574.518</b>	<b>(542.385)</b>	<b>(96.860)</b>	<b>935.273</b>
Terrenos y bienes naturales	784.772	(148.547)	(81.148)	555.077
Construcciones de uso propio	789.746	(393.838)	(15.712)	380.196
<b>Instalaciones técnicas y otro inmovilizado material</b>	<b>8.180.431</b>	<b>(5.269.089)</b>	<b>(720.381)</b>	<b>2.190.961</b>
Instalaciones técnicas	5.350.270	(3.123.041)	(702.251)	1.524.978
Maquinaria y elementos de transporte	2.109.414	(1.640.416)	(15.115)	453.883
Inmovilizado en curso y anticipos	51.817	—	—	51.817
Resto inmovilizado material	668.930	(505.632)	(3.015)	160.283
	<b>9.754.949</b>	<b>(5.811.474)</b>	<b>(817.241)</b>	<b>3.126.234</b>
<b>2014</b>				
<b>Terrenos y construcciones</b>	<b>1.552.183</b>	<b>(504.712)</b>	<b>(89.686)</b>	<b>957.785</b>
Terrenos y bienes naturales	791.872	(141.829)	(75.103)	574.940
Construcciones de uso propio	760.311	(362.883)	(14.583)	382.845
<b>Instalaciones técnicas y otro inmovilizado material</b>	<b>7.852.831</b>	<b>(4.972.475)</b>	<b>(683.667)</b>	<b>2.196.689</b>
Instalaciones técnicas	5.083.305	(2.906.756)	(663.277)	1.513.272
Maquinaria y elementos de transporte	2.046.456	(1.565.997)	(17.102)	463.357
Inmovilizado en curso y anticipos	64.518	—	—	64.518
Resto inmovilizado material	658.552	(499.722)	(3.288)	155.542
	<b>9.405.014</b>	<b>(5.477.187)</b>	<b>(773.353)</b>	<b>3.154.474</b>

Los movimientos de las diversas partidas del inmovilizado habidas en los ejercicios 2015 y 2014 han sido los siguientes:

	Terrenos y bienes naturales	Construcciones de uso propio	Terrenos y Construcciones	Instalaciones Técnicas	Maquinaria y elementos de transporte	Inmovilizado en curso y anticipos	Resto inmovilizado material	Instalaciones Técnicas y otro Inmovilizado Material	Amortización Acumulada	Deterioros
<b>Saldo a 31.12.13</b>	<b>779.630</b>	<b>734.298</b>	<b>1.513.928</b>	<b>4.819.911</b>	<b>2.053.887</b>	<b>52.108</b>	<b>627.009</b>	<b>7.552.915</b>	<b>(5.177.062)</b>	<b>(153.515)</b>
Entradas o dotaciones	33	18.244	18.277	40.544	92.549	50.276	48.155	231.524	(323.545)	(652.984)
Salidas, bajas o reducciones	(10.086)	(13.470)	(23.556)	(13.302)	(141.843)	(1.764)	(23.951)	(180.860)	163.477	6.745
Variación del perímetro, diferencias de conversión y otros movimientos	18.285	18.526	36.811	214.129	38.437	713	5.080	258.359	(149.773)	25.337
Trasposos	4.010	2.713	6.723	22.023	3.426	(36.815)	2.259	(9.107)	9.716	1.064
<b>Saldo a 31.12.14</b>	<b>791.872</b>	<b>760.311</b>	<b>1.552.183</b>	<b>5.083.305</b>	<b>2.046.456</b>	<b>64.518</b>	<b>658.552</b>	<b>7.852.831</b>	<b>(5.477.187)</b>	<b>(773.353)</b>
Entradas o dotaciones	49	22.153	22.202	20.354	95.927	48.550	42.179	207.010	(338.829)	(13.290)
Salidas, bajas o reducciones	(33.537)	(18.443)	(51.980)	(16.001)	(80.019)	(1.062)	(37.833)	(134.915)	134.307	13.205
Variación del perímetro, diferencias de conversión y otros movimientos	23.042	22.043	45.085	231.451	26.920	(316)	4.002	262.057	(130.164)	(43.839)
Trasposos	3.346	3.682	7.028	31.161	20.130	(59.873)	2.030	(6.552)	399	36
<b>Saldo a 31.12.15</b>	<b>784.772</b>	<b>789.746</b>	<b>1.574.518</b>	<b>5.350.270</b>	<b>2.109.414</b>	<b>51.817</b>	<b>668.930</b>	<b>8.180.431</b>	<b>(5.811.474)</b>	<b>(817.241)</b>

Como “Entradas” significativas del ejercicio 2015 cabe destacar las inversiones realizadas para el desarrollo de los contratos de la actividad de Servicios Medioambientales, principalmente en Fomento de Construcciones y Contratas, S.A. por importe de 59.045 miles de euros (45.530 miles de euros en el ejercicio 2014), en el grupo FCC Environment (UK), antes grupo WRG, por importe de 37.529 miles de euros (62.843 miles de euros en el ejercicio 2014) y en el grupo ASA por importe de 27.548 miles de euros (33.673 miles de euros en el ejercicio 2014), así como los realizados en la actividad de Gestión Integral del Agua, principalmente por la sociedad SmVak por importe de 18.358 miles de euros (mismo importe en el ejercicio 2014).

En relación con los deterioros practicados en el ejercicio 2014, hay que destacar los realizados en el grupo FCC Environment (UK) por importe de 649.681 miles de euros. Dicho deterioro tuvo su origen en la profunda transformación experimentada por el mercado de gestión de residuos en Reino Unido, debido a la política seguida por el Gobierno británico en la implementación de las directivas europeas, que obliga a pre-tratar los residuos antes de su envío al vertedero, establece ambiciosos objetivos en las tasas de reciclaje e incrementa las tasas de vertido (“landfill tax”) desde las 56 libras por tonelada de 2011 hasta las 80 libras por tonelada en 2014, actuaciones todas ellas encaminadas a potenciar la utilización de tecnologías de tratamiento alternativas. Esta política medioambiental unida a la grave crisis económica (disminución del consumo y de la generación de residuos) provocó una caída acelerada de la actividad de eliminación de residuos en los vertederos habiéndose pasado de eliminar en los vertederos del Grupo FCC en Reino Unido de 9,1 millones de toneladas en 2007 a 4,4 millones de toneladas en 2013. Esta situación obligó al Grupo FCC a revisar su estrategia y modelo de negocio y a plantearse el llevar a cabo, por una parte, una reestructuración del negocio de vertederos que permitiese adaptar la capacidad y disponibilidad de vertido a las necesidades del mercado y, por otra parte, apostar por una estrategia de diversificación, orientada a la prestación de servicios de recogida, reciclaje, tratamiento de residuos y generación de energías renovables.

Para determinar el deterioro de los activos materiales del grupo FCC Environment (UK) se tomaron como Unidades Generadoras de Efectivo (UGEs) los vertederos de forma individualizada, ya que generan flujos independientes unos de otros. El valor de las citadas UGEs se determinó fundamentalmente mediante el cálculo de su valor de uso, utilizando el descuento de flujos de caja para estimar su valor actual en función de la vida útil estimada de cada una de ellas. La tasa de descuento antes de impuestos aplicada fue del 6,8%.

Las “Salidas, bajas o reducciones” incluyen las enajenaciones y bajas de inventario correspondientes a activos que, en general, están amortizados prácticamente en su totalidad por haberse agotado su vida útil.

En la partida “Variación del perímetro, diferencias de conversión y otros movimientos” durante el ejercicio 2015 continúa destacando, al igual que en el ejercicio 2014, el efecto de la apreciación de la libra esterlina y del dólar frente al euro.

Durante el ejercicio 2015 no se han capitalizado intereses (4.558 miles de euros en el ejercicio 2014) y el total de intereses capitalizados asciende a 34.198 miles de euros (32.593 miles de euros en el ejercicio 2014).

A 31 de diciembre de 2015, en el inmovilizado material se han imputado a resultados como ingresos subvenciones de capital por importe de 4.755 miles de euros (2.689 miles de euros a 31 de diciembre de 2014).

Las sociedades del Grupo contratan las pólizas de seguro que estiman necesarias para cubrir los posibles riesgos a que están sujetos los elementos del inmovilizado material. Al cierre del ejercicio la Sociedad Dominante estima que no existe déficit de coberturas alguno relacionado con dichos riesgos.

El importe del inmovilizado material totalmente amortizado que, no obstante, es utilizado en la actividad productiva por encontrarse en buen estado de uso, asciende a 3.358.073 miles de euros a 31 de diciembre de 2015 (3.111.506 miles de euros a 31 de diciembre de 2014).

Los activos materiales netos de amortizaciones del balance consolidado adjunto situados fuera del territorio español ascienden a 1.920.887 miles de euros a 31 de diciembre de 2015 (1.891.015 miles de euros a 31 de diciembre de 2014).

#### Activos con restricciones de titularidad

Del total de los activos materiales del balance consolidado, 571.006 miles de euros a 31 de diciembre de 2015 (557.912 miles de euros a 31 de diciembre de 2014) se encuentran sujetos a restricciones de titularidad según el siguiente detalle:

	Coste	Amortización acumulada	Deterioro	Valor neto
<b>2015</b>				
Edificios, plantas y equipos	2.428.676	(1.924.490)	—	504.186
Otro inmovilizado material	187.638	(120.818)	—	66.820
	<b>2.616.314</b>	<b>(2.045.308)</b>	<b>—</b>	<b>571.006</b>
<b>2014</b>				
Edificios, plantas y equipos	2.302.285	(1.734.863)	(63.293)	504.129
Otro inmovilizado material	170.168	(116.385)	—	53.783
	<b>2.472.453</b>	<b>(1.851.248)</b>	<b>(63.293)</b>	<b>557.912</b>

Las restricciones de titularidad de dichos activos tienen su origen en los contratos de arrendamiento financiero que se explican en la nota 10 de esta Memoria, así como por aquellos activos afectos a la explotación de determinados contratos de concesión.

#### Compromisos de adquisición

En el desarrollo de sus actividades, las sociedades del Grupo han formalizado compromisos de adquisición en inmovilizado material que a 31 de diciembre de 2015 ascienden a 520 miles de euros (1.197 miles de euros a 31 de diciembre de 2014) según el detalle siguiente:

	2015	2014
Construcciones de uso propio	—	—
Instalaciones técnicas	129	—
Maquinaria y elementos de transporte	377	1.197
Resto inmovilizado material	14	—
	<b>520</b>	<b>1.197</b>

## **9. INVERSIONES INMOBILIARIAS**

El epígrafe de inversiones inmobiliarias del balance consolidado adjunto recoge los valores netos de los terrenos, edificios y otras construcciones que se mantienen para explotarlos en régimen de alquiler y en su caso, obtener una plusvalía en su venta como consecuencia de los incrementos que se produzcan en el futuro en sus respectivos precios de mercado.

La composición del epígrafe de inversiones inmobiliarias a 31 de diciembre de 2015 y 2014 es el siguiente:



	Coste	Amortización	Valor neto
<b>2015</b>			
Inversiones inmobiliarias	20.503	(369)	20.134
	<b>20.503</b>	<b>(369)</b>	<b>20.134</b>
<b>2014</b>			
Inversiones inmobiliarias	21.271	(181)	21.090
	<b>21.271</b>	<b>(181)</b>	<b>21.090</b>

El detalle de los movimientos habidos en los ejercicios 2015 y 2014 es el siguiente:

<b>Saldo 31.12.13</b>	<b>16.827</b>
Entradas	793
Salidas	—
Dotación amortización y deterioros	(173)
Variación del perímetro, diferencias de conversión y otros movimientos	3.643
Trasposos	—
<b>Saldo 31.12.14</b>	<b>21.090</b>
Entradas	—
Salidas	—
Dotación amortización y deterioros	(188)
Variación del perímetro, diferencias de conversión y otros movimientos	41
Trasposos	(809)
<b>Saldo 31.12.15</b>	<b>20.134</b>

En el ejercicio 2014 cabe destacar el aumento de 3.643 miles de euros en la partida “Variación del perímetro, diferencias de conversión y otros movimientos”, ya que como consecuencia del acuerdo final de venta del subgrupo Alpine Energie, el Grupo asumió los activos y pasivos pertenecientes a la sociedad Alpine Energie Holding AG al no incluirse finalmente dicha sociedad en la operación de venta.

Al cierre de los ejercicios 2015 y 2014, el Grupo no tenía compromisos firmes de adquisición o construcción de inversiones inmobiliarias.

## 10. ARRENDAMIENTOS

### a) Arrendamiento financiero

Las características de los contratos de arrendamiento financiero en vigor al cierre de los ejercicios 2015 y 2014 y sus flujos de tesorería son los siguientes:

	Bienes Muebles	Bienes Inmuebles	Total
<b>2015</b>			
<b>Importe neto en libros</b>	<b>75.936</b>	<b>10.930</b>	<b>86.866</b>
Amortización acumulada	43.234	3.710	46.944
<b>Coste de los bienes</b>	<b>119.170</b>	<b>14.640</b>	<b>133.810</b>
Gastos financieros	8.865	3.188	12.053
<b>Coste de los bienes capitalizados</b>	<b>128.035</b>	<b>17.828</b>	<b>145.863</b>
Cuotas satisfechas en ejercicios anteriores	(38.608)	(1.005)	(39.613)
Cuotas satisfechas en el ejercicio	(34.986)	(6.114)	(41.100)
<b>Cuotas pendientes de pago incluida la opción de compra</b>	<b>54.441</b>	<b>10.709</b>	<b>65.150</b>
Gastos financieros pendientes de devengo	(2.936)	(67)	(3.003)
<b>Valor actual de las cuotas pendientes de pago incluida la opción de compra (nota 21 c. y d.)</b>	<b>51.505</b>	<b>10.642</b>	<b>62.147</b>
Duración de los contratos (años)	1 a 10	9 a 20	
Valor de las opciones de compra	3.323	5.487	8.110

	Bienes Muebles	Bienes Inmuebles	Total
<b>2014</b>			
<b>Importe neto en libros</b>	<b>65.322</b>	<b>6.275</b>	<b>71.597</b>
Amortización acumulada	35.681	3.416	39.097
<b>Coste de los bienes</b>	<b>101.003</b>	<b>9.691</b>	<b>110.694</b>
Gastos financieros	6.997	3.216	10.213
<b>Coste de los bienes capitalizados</b>	<b>108.000</b>	<b>12.907</b>	<b>120.907</b>
Cuotas satisfechas en ejercicios anteriores	(31.821)	(579)	(32.400)
Cuotas satisfechas en el ejercicio	(27.639)	(5.005)	(32.644)
<b>Cuotas pendientes de pago incluida la opción de compra</b>	<b>48.540</b>	<b>7.323</b>	<b>55.863</b>
Gastos financieros pendientes de devengo	(2.050)	(186)	(2.236)
<b>Valor actual de las cuotas pendientes de pago incluida la opción de compra (nota 21 c. y d.)</b>	<b>46.490</b>	<b>7.137</b>	<b>53.627</b>
Duración de los contratos (años)	1 a 7	3 a 15	
Valor de las opciones de compra	6.405	5.487	11.892

El detalle por vencimientos del importe total de los pagos por arrendamiento y de su valor actual a 31 de diciembre de 2015 es el siguiente:

	Hasta un año	Entre uno y cinco años	Más de cinco Años	Total
<b>2015</b>				
Cuotas pendientes de pago incluida la opción de compra	24.944	32.472	7.734	65.150
Gastos financieros pendientes de devengo	(1.150)	(1.497)	(356)	(3.003)
Valor actual de las cuotas pendientes de pago incluida la opción de compra	<b>23.794</b>	<b>30.975</b>	<b>7.378</b>	<b>62.147</b>

Los contratos de arrendamiento financiero suscritos por las sociedades del Grupo no incluyen cuotas cuyo importe deba determinarse en función de hechos o índices económicos futuros, por lo que durante el ejercicio no se ha producido ningún gasto en concepto de pagos por cuotas contingentes.

## b) Arrendamiento operativo

En su posición de arrendatario, las cuotas de arrendamiento operativo reconocidas por el Grupo como gasto a 31 de diciembre de 2015 ascienden a 197.733 miles de euros (201.582 miles de euros a 31 de diciembre de 2014). Dichas cuotas corresponden principalmente a arrendamientos de maquinaria en la actividad de construcción, instalaciones técnicas y a arrendamientos de construcciones para uso propio en todas las actividades que el Grupo desarrolla.

Entre los contratos celebrados en años anteriores destaca, por un lado, el contrato de arrendamiento del edificio de oficinas ubicado en Las Tablas (Madrid) con vigencia desde el 23 de noviembre de 2012 y por 18 años ampliable a opción del Grupo FCC en dos periodos de cinco años cada uno, con una renta anual actualizable anualmente según IPC. Por otro lado, el contrato firmado en el ejercicio 2011 entre Fomento de Construcciones y Contratas, S.A. y los propietarios de los edificios donde se ubican las oficinas de los Servicios Centrales del Grupo FCC en Federico Salmón 13, Madrid y Balmes 36, Barcelona, por un periodo mínimo de alquiler comprometido de 30 años, ampliable a opción del Grupo en dos periodos de 5 años cada uno con una renta anual actualizable anualmente según IPC. La sociedad propietaria, a su vez, ha concedido una opción de compra a Fomento de Construcciones y Contratas, S.A., únicamente ejercitable al final del periodo de alquiler por el valor razonable o el importe de la venta actualizado por el IPC si éste fuera superior. Asimismo, el 30 de mayo de 2014 se renegó el contrato entre el Grupo FCC y Hewlett Packard Servicios España, S.L. firmado originalmente el 19 de noviembre de 2010, mediante el cual se externalizaron los Servicios de Explotación de las Infraestructuras de Tecnologías de la Información, con objeto de mejorar la eficiencia y ser más flexibles y más competitivos a escala internacional, fijando su vencimiento final en julio de 2018.

Al cierre del ejercicio, existen compromisos de pagos futuros no cancelables en concepto de arrendamiento operativo de edificios y construcciones y servicios de explotación de infraestructuras de la información, por un importe de 509.704 miles de euros (483.188 miles de euros en el ejercicio 2014). El detalle por vencimientos de los pagos mínimos futuros no cancelables a 31 de diciembre de 2015 es el siguiente:

	<b>2015</b>
Hasta un año	77.259
Entre uno y cinco años	195.405
Más de cinco años	237.040
	<b>509.704</b>

En la posición de arrendador debe destacarse el grupo FCC Construcción, que reconoce como ingresos la explotación de su parque de maquinaria a terceros, fundamentalmente por la sociedad FCC Construcción América en Centroamérica, por un importe de 6.536 miles de euros.

## 11. ACUERDOS DE CONCESIÓN DE SERVICIOS

Esta nota presenta una visión de conjunto de las inversiones que el Grupo mantiene en negocios concesionales que se encuentran reconocidos en diversos epígrafes del activo del balance consolidado adjunto.

En el cuadro siguiente se expone el total de dichos activos que las sociedades del Grupo tienen en acuerdos de concesión de servicios y que están comprendidas en los epígrafes de activos intangibles, activos financieros no corrientes y corrientes e inversiones en empresas que se contabilizan por el método de la participación, del balance consolidado adjunto a 31 de diciembre de 2015 y 2014.

	Inmovilizado intangible	Activos financieros	Negocios conjuntos concesionarias	Empresas asociadas concesionarias	Total inversión
<b>2015</b>					
Servicios de agua	1.420.527	26.114	43.126	91.585	1.581.352
Autopistas y túneles	409.138	—	9.053	(6.565)	411.626
Otros	279.385	196.647	29.158	6.112	511.302
<b>TOTAL</b>	<b>2.109.050</b>	<b>222.761</b>	<b>81.337</b>	<b>91.132</b>	<b>2.504.280</b>
Amortización	(648.472)	—	—	—	(648.472)
Deterioros	(56.959)	—	—	—	(56.959)
	<b>1.403.619</b>	<b>222.761</b>	<b>81.337</b>	<b>91.132</b>	<b>1.798.849</b>
<b>2014</b>					
Servicios de agua	1.391.327	30.524	43.645	95.752	1.561.248
Autopistas y túneles	417.613	—	7.502	41.442	466.557
Otros	190.986	158.820	18.436	16.289	384.531
<b>TOTAL</b>	<b>1.999.926</b>	<b>189.344</b>	<b>69.583</b>	<b>153.483</b>	<b>2.412.336</b>
Amortización	(578.974)	—	—	—	(578.974)
Deterioros	(54.705)	—	—	(54.000)	(108.705)
	<b>1.366.247</b>	<b>189.344</b>	<b>69.583</b>	<b>99.483</b>	<b>1.724.657</b>

A continuación se facilita un detalle de las principales concesiones incluidas en las tres categorías anteriores detallando sus principales características:

	Valor neto contable a 31 de diciembre de 2015		Entidad concedente	Mecanismo de cobro
	Inmovilizado intangible	Activos financieros		
<b>Servicios de agua</b>	<b>825.271</b>	<b>26.114</b>		
Jerez de la Frontera (Cádiz, España)	90.912	—	Ayuntamiento de Jerez de la Frontera	Usuario en función del consumo
Adeje (Tenerife, España)	62.602	—	Ayuntamiento de Adeje	Usuario en función del consumo
Santander (Cantabria, España)	52.839	—	Ayuntamiento de Santander	Usuario en función del consumo
Lleida (España)	45.241	—	Ayuntamiento de Lleida	Usuario en función del consumo
Caltanisetta (Italia)	39.234	—	Consorzio Ambito Territoriale Ottimale	Usuario en función del consumo
Vigo (Pontevedra, España)	30.640	—	Ayuntamiento de Vigo	Usuario en función del consumo
Badajoz (España)	30.555	—	Ayuntamiento de Badajoz	Usuario en función del consumo
Oviedo (Astrurias, España)	25.254	—	Ayuntamiento de Oviedo	Usuario en función del consumo
Depuradora Santa Eulalia (Ibiza, España)	—	26.114	Ministerio de Agricultura y Medio Ambiente	Según metros cúbicos desalados con mínimo garantizado
Resto contratos	447.994	—		
<b>Autopistas y túneles</b>	<b>340.337</b>	—		
Túnel sumergido de Coatzacoalcos (Méjico)	244.503	—	Gobierno del Estado de Veracruz	Peaje directo pagado por el usuario
Autovía Conquense (España)	95.834	—	Ministerio de Fomento	Peaje en sombra
<b>Otros</b>	<b>238.011</b>	<b>196.647</b>		
Planta de Buckinghamshire (Reino Unido)	168.624	69.292	Buckinghamshire County Council	Importe fijo más importe variable por tonelada
Planta de Campello (Alicante, España)	38.905	—	Consorcio Plan Zonal XV de la Comunidad Valenciana	Según toneladas tratadas
Planta RE3 (Reino Unido)	—	38.529	Councils de Reading, Bracknell Forest y Workingham	Importe fijo más importe variable por tonelada
Planta de Wrexham I (Reino Unido)	—	30.905	Wrexham County Borough Council	Importe fijo más importe variable por tonelada
Planta de Wrexham II (Reino Unido)	—	27.909	Wrexham County Borough Council	Importe fijo más importe variable por tonelada
Planta de Manises (Valencia, España)	—	27.235	Entidad Metropolitana para el Tratamiento de Residuos	Importe fijo más importe variable por tonelada
Resto contratos	30.482	2.777		
<b>Total Grupo FCC</b>	<b>1.403.619</b>	<b>222.761</b>		

	Valor neto contable a 31 de diciembre de 2014		Entidad concedente	Mecanismo de cobro
	Inmovilizado intangible	Activos financieros		
<b>Servicios de agua</b>	<b>855.154</b>	<b>30.524</b>		
Jerez de la Frontera (Cádiz, España)	94.998	—	Ayuntamiento de Jerez de la Frontera	Usuario en función del consumo
Adeje (Tenerife, España)	68.834	—	Ayuntamiento de Adeje	Usuario en función del consumo
Santander (Cantabria, España)	56.304	—	Ayuntamiento de Santander	Usuario en función del consumo
Lleida (España)	47.347	—	Ayuntamiento de Lleida	Usuario en función del consumo
Vigo (Pontevedra, España)	36.712	—	Ayuntamiento de Vigo	Usuario en función del consumo
Badajoz (España)	31.640	—	Ayuntamiento de Badajoz	Usuario en función del consumo
Caltanissetta (Italia)	28.549	—	Consorzio Ambito Territoriale Ottimale	Usuario en función del consumo
Oviedo (Astrurias, España)	26.076	—	Ayuntamiento de Oviedo	Usuario en función del consumo
Depuradora Santa Eulalia (Ibiza, España)	—	30.524	Ministerio de Agricultura y Medio Ambiente	Según metros cúbicos desalados con mínimo garantizado
Resto contratos	464.694	—		
<b>Autopistas y túneles</b>	<b>356.029</b>	—		
Túnel sumergido de Coatzacoalcos (Méjico)	255.230	—	Gobierno del Estado de Veracruz	Peaje directo pagado por el usuario
Autovía Conquense (España)	100.799	—	Ministerio de Fomento	Peaje en sombra
<b>Otros</b>	<b>155.064</b>	<b>158.820</b>		
Planta de Buckinghamshire (Reino Unido)	86.357	34.648	Buckinghamshire County Council	Importe fijo más importe variable por tonelada
Planta de Campello (Alicante, España)	40.955	—	Consorcio Plan Zonal XV de la Comunidad Valenciana	Según toneladas tratadas
Planta RE3 (Reino Unidos)	—	38.048	Councils de Reading, Bracknell Forest y Workingham	Importe fijo más importe variable por tonelada
Planta de Wrexham I (Reino Unido)	—	30.014	Wrexham County Borough Council	Importe fijo más importe variable por tonelada
Planta de Manises (Valencia, España)	—	28.188	Entidad Metropolitana para el Tratamiento de Residuos	Importe fijo más importe variable por tonelada
Planta de Wrexham II (Reino Unido)	—	24.469	Wrexham County Borough Council	Importe fijo más importe variable por tonelada
Resto contratos	27.752	3.453		
<b>Total Grupo FCC</b>	<b>1.366.247</b>	<b>189.344</b>		

La actividad de servicios del agua se caracteriza por tener un número muy elevado de contratos, siendo los más significativos los que se detallan en el cuadro anterior. Los contratos tienen como actividad principal el ciclo integral del agua desde la captación, transporte, tratamiento y distribución hasta los centros urbanos mediante la utilización de las redes de distribución e instalaciones complejas de tratamiento del agua para su potabilización, hasta la captación y depuración de aguas residuales. Comprende tanto la construcción como el mantenimiento de redes de agua y alcantarillado, desaladoras, potabilizadoras y depuradoras. Generalmente, la facturación se realiza en función del uso del servicio por parte de los abonados, si bien en casos excepcionales, principalmente en el caso de desaladoras, se garantiza un cobro por parte del concedente de un determinado nivel de facturación; por lo que, en la mayoría de los casos, los flujos de caja dependen del consumo de agua que, en general, se muestra constante a lo largo del tiempo. No obstante, los contratos suelen incorporar cláusulas de revisión periódicas de la tarifa para asegurar la recuperabilidad de la inversión realizada por el concesionario, en las que se fijan las tarifas futuras en función del consumo de los periodos anteriores y otras variables como la inflación. Para la realización de sus actividades, las concesionarias construyen o reciben el derecho de uso sobre las redes de distribución y de alcantarillado, así como de las instalaciones complejas necesarias para la potabilización y depuración. Los periodos concesionales de este tipo de concesiones oscilan entre diferentes periodos, alcanzando hasta un máximo de 75 años y las instalaciones revierten a la entidad concedente al término del periodo de concesión, sin recibir compensación alguna.

Puesto que en la práctica totalidad de los contratos consolidados por integración global, el importe de los cobros depende del uso que se realiza del servicio, siendo por tanto su importe variable, el riesgo de demanda es soportado por el concesionario y se registran como activos intangibles. En algunos casos, entre los que se incluyen determinadas plantas de desalación, el cobro se recibe en función de los metros cúbicos efectivamente desalado, garantizando el concedente un nivel mínimo de asegurado independientemente del volumen, por lo que al tratarse de un cobro fijo y soportar por tanto el riesgo de demanda el concedente, los citados importes garantizados se clasifican como activos financieros.

Por su parte las concesiones pertenecientes a la actividad de autopistas y túneles tienen como actividad principal la gestión, promoción, desarrollo y explotación de infraestructuras de transporte terrestre, fundamentalmente autopistas y túneles de peaje. Comprende tanto la construcción como la posterior conservación y mantenimiento de las citadas infraestructuras a lo largo de un dilatado periodo concesional que puede oscilar en un amplio abanico desde los 25 a los 75 años. La facturación suele realizarse en función de la intensidad del tráfico tanto mediante el cobro de peaje a los vehículos directamente, como mediante el peaje en sombra, por lo que los flujos de caja son variables en relación con la citada intensidad del tráfico, observándose generalmente una tendencia creciente conforme avanza el periodo concesional, motivo por el cual, al soportar el concesionario el riesgo de demanda, se registran como activos intangibles. En algunos casos, los cobros son fijos, ya sea por la existencia de cobros por disponibilidad, es decir cuando se cobra un importe determinado previamente acordado con el concedente a cambio de la puesta a disposición de la infraestructura, en las condiciones acordadas, o bien porque la entidad concedente garantiza a la concesionaria el pago del importe necesario para lograr una cuantía determinada cuando los ingresos cobrados de los usuarios en función del peaje no alcanzan tal cuantía, en estos casos, al soportar el concedente el riesgo de demanda, se clasifican como activos financieros. Los contratos generalmente comprenden tanto la construcción o mejora de la infraestructura sobre la que el concesionario recibe un derecho de uso, como la prestación de servicios de mantenimiento, revirtiendo la infraestructura al final de la vida útil al concedente, generalmente sin recibir compensación. En determinados casos, existen mecanismos de compensación, como por ejemplo un alargamiento del periodo concesional o un aumento del precio del peaje, de tal forma que se asegure un mínimo retorno al concesionario.

Dentro de la actividad de “Otros”, se incluyen principalmente contratos relativos a la construcción, explotación y mantenimiento de instalaciones de tratamiento de residuos, tanto en España como en Reino Unido. Los contratos incorporan cláusulas de revisión de precios en función de diversas variables, tales como la inflación, los costes de energía o los costes salariales. Para la clasificación de las concesiones como activos intangibles o financieros, se han analizado los contratos para determinar qué parte del contrato soporta el riesgo de demanda. Aquellos contratos en el que la facturación se determina únicamente en función del volumen de toneladas tratadas, al soportar el concesionario el riesgo de demanda, se han clasificado como modelos intangibles. En el caso de los contratos de Reino Unido en los que el cobro se obtiene mediante un cobro fijo y un importe variable en función de las toneladas tratadas, dado que este último es residual y el coste de los servicios de construcción se cubre sustancialmente mediante el cobro fijo, la totalidad de la concesión se ha considerado como activo financiero, salvo en el caso de la planta de Buckinghamshire, en la que el componente intangible es muy significativo y por tanto se registra como un modelo mixto.

Asimismo, hay que indicar que las sociedades concesionarias participadas por el Grupo están obligadas, de acuerdo con los contratos concesionales, a adquirir o construir durante la duración de la concesión elementos de inmovilizado afectos por un importe de 68.360 miles de euros a 31 de diciembre de 2015 (76.720 miles de euros a 31 de diciembre de 2014).

## 12. INVERSIONES CONTABILIZADAS APLICANDO EL MÉTODO DE LA PARTICIPACIÓN

Figuran en este epígrafe el valor de las inversiones en sociedades contabilizadas por el método de la participación así como los créditos no corrientes otorgados a las mismas que, como se indica en la nota 2.b), se aplica tanto a los negocios conjuntos como a las sociedades asociadas y cuyo desglose es el siguiente:

	2015	2014
<b>Negocios conjuntos</b>	<b>167.478</b>	<b>14.399</b>
Valor inversión	23.359	(7.466)
Créditos	144.119	21.865
<b>Sociedades asociadas</b>	<b>419.489</b>	<b>225.405</b>
Valor inversión	253.329	131.990
Créditos	166.160	93.415
	<b>586.967</b>	<b>239.804</b>

La variación entre ejercicios tiene origen básicamente, por una parte, en la reclasificación al activo no corriente de determinados créditos a sociedades contabilizadas por el método de la participación por un importe neto de deterioros de 193.871 miles de euros (122.566 miles de euros correspondiente a negocios conjuntos y 71.305 miles de euros a empresas asociadas) que, a 31 de diciembre de 2014, se registraban en el epígrafe “Otros activos financieros corrientes” (nota 14) ya que tales créditos se aportaron para cubrir los déficits de caja incurridos por las sociedades participadas en la realización de sus actividades, considerándolos por tanto como corrientes, por lo que para los créditos a aquellas sociedades en las que no se preveía que fueran a devolver los fondos aportados en el corto plazo, se procedió a realizar su traspaso al no corriente, al considerarse que la financiación tenía carácter estructural. Por otra parte se realizó la reclasificación como actividad continuada del subgrupo Realia que ha pasado a valorarse por el método de la participación por lo que en el ejercicio 2015 se ha revertido el deterioro de valor que se realizó en su clasificación como activo mantenido para la venta (nota 28) por un importe de 25.711 miles de euros.



A continuación se facilita un detalle de los movimientos de los créditos no corrientes incluidos dentro del valor de las inversiones en sociedades consolidadas por el método de la participación.

	Saldo a 31.12.2013	Entradas	Salidas	Diferencias de conversión y otros movimientos	Saldo a 31.12.2014
<b>Negocios conjuntos</b>	<b>28.920</b>	<b>638</b>	<b>(2.950)</b>	<b>(4.743)</b>	<b>21.865</b>
Aguas de Langreo, S.L.	5.914	—	—	(366)	5.548
Aguas de Narixa, S.A.	5.182	—	—	(136)	5.046
Empresa Municipal Aguas de Benalmádena, S.A.	10.186	—	—	(2.438)	7.748
Resto	7.638	638	(2.950)	(1.803)	3.523
<b>Sociedades asociadas</b>	<b>82.451</b>	<b>10.258</b>	<b>(1.074)</b>	<b>1.780</b>	<b>93.415</b>
Concessió Estacions Aeroport L9, S.A.	51.580	3.258	—	—	54.838
Cleon, S.A.	916	19	—	—	935
Aquos El Realito, S.A. de C.V.	9.863	1.340	—	116	11.319
Aguas del Puerto Empresa Municipal, S.A.	—	3.114	—	1.999	5.113
Resto	20.092	2.527	(1.074)	(335)	21.210
	<b>111.371</b>	<b>10.896</b>	<b>(4.024)</b>	<b>(2.963)</b>	<b>115.280</b>

	Saldo a 31.12.2014	Entradas	Salidas	Diferencias de conversión y otros movimientos	Saldo a 31.12.2015
<b>Negocios conjuntos</b>	<b>21.865</b>	<b>8.385</b>	<b>(2.652)</b>	<b>116.521</b>	<b>144.119</b>
OHL CO. Canada & FCC Canada Ltd. Partnership	—	4.615	—	59.316	63.931
Constructora Nuevo Necaxa Tihuatlán, S.A. de C.V.	—	1.086	(2.384)	39.730	38.432
Proyecto Front Marítim, S.L.	—	1.163	—	5.532	6.695
North Tunnels Canada Inc.	—	—	—	8.461	8.461
Aguas de Langreo, S.L.	5.548	—	—	(366)	5.182
Aguas de Narixa, S.A.	5.046	—	—	(145)	4.901
Empresa Municipal Aguas de Benalmádena, S.A.	7.748	—	—	—	7.748
Resto	3.523	1.521	(268)	3.993	8.769
<b>Sociedades asociadas</b>	<b>93.415</b>	<b>4.853</b>	<b>(1.781)</b>	<b>69.673</b>	<b>166.160</b>
Concessió Estacions Aeroport L9, S.A.	54.838	—	—	2.168	57.006
Construcción de Infraestructuras de Aguas de Potosí, S.A. de C.V.	—	387	—	10.748	11.135
N6 (Construction) Limited	—	—	—	41.797	41.797
Teide Gestión Sur, S.L.	—	—	—	10.563	10.563
Cleon, S.A.	935	19	—	6.931	7.885
Aquos El Realito, S.A. de C.V.	11.319	—	—	(3.482)	7.837
Aguas del Puerto Empresa Municipal, S.A.	5.113	4.000	—	(2.302)	6.811
Resto	21.210	447	(1.781)	3.250	23.126
	<b>115.280</b>	<b>13.238</b>	<b>(4.433)</b>	<b>186.194</b>	<b>310.279</b>

#### a) Negocios conjuntos

El desglose de este epígrafe por sociedades se presenta en el Anexo II de estas cuentas anuales, donde se relacionan los negocios conjuntos.

Los movimientos de los ejercicios 2015 y 2014 por conceptos son los siguientes:

	Saldo a 31.12.2013	Resultados del ejercicio	Dividendos Distribuidos	Cambios en el valor razonable de los instrumentos financieros imputados a reservas	Compras	Ventas	Diferencias de conversión y otros movimientos	Variación créditos concedidos	Saldo a 31.12.2014
Orasqualia for the Development of the Waste Treatment Plant S.A.E.	16.878	1.523	—	—	—	—	1.813	7	20.221
Sociedad Concesionaria Tranvía de Murcia, S.A.	18.415	215	—	—	—	—	1	404	19.035
Mercia Waste Management Ltd.	9.556	3.896	(3.319)	—	—	—	788	—	10.921
Zabalgardi, S.A.	14.954	(1.065)	—	(423)	—	—	—	—	13.466
Atlas Gestión Medioambiental, S.A.	13.015	848	(721)	—	—	—	1	—	13.143
Empresa Municipal de Aguas de Benalmádena, S.A.	12.168	487	(617)	(54)	—	—	(1)	(2.438)	9.545
Ibisan Sociedad Concesionaria, S.A.	8.466	1.063	—	(2.027)	—	—	—	—	7.502
Constructora Nuevo Necaxa Tihuatlán S.A. de C.V.	910	(44.558)	—	—	—	—	484	—	(43.164)
FCC-Connex Corporación, S.L.	12.464	—	—	—	—	(12.464)	—	—	—
Resto	30.388	(3.373)	(3.532)	(133)	7	(6.025)	(48.574)	(5.028)	(36.270)
<b>Total negocios conjuntos</b>	<b>137.214</b>	<b>(40.964)</b>	<b>(8.189)</b>	<b>(2.637)</b>	<b>7</b>	<b>(18.489)</b>	<b>(45.488)</b>	<b>(7.055)</b>	<b>14.399</b>

	Saldo a 31.12.2014	Resultados del ejercicio	Dividendos Distribuidos	Cambios en el valor razonable de los instrumentos financieros imputados a reservas	Compras	Ventas	Diferencias de conversión y otros movimientos	Variación créditos concedidos	Saldo a 31.12.2015
Orasqualia for the Development of the Waste Treatment Plant S.A.E.	20.221	1.984	(2.714)	—	—	—	360	1	19.852
Sociedad Concesionaria Tranvía de Murcia, S.A.	19.035	(222)	—	—	—	—	—	384	19.197
Mercia Waste Management Ltd.	10.921	3.324	—	(55)	—	—	614	—	14.804
Zabalgardi, S.A.	13.466	584	—	(118)	—	—	(1)	—	13.931
Atlas Gestión Medioambiental, S.A.	13.143	358	(596)	—	—	—	—	—	12.905
Empresa Municipal de Aguas de Benalmádena, S.A.	9.545	625	(497)	10	—	—	1	—	9.684
Ibisan Sociedad Concesionaria, S.A.	7.502	880	—	671	—	—	—	—	9.053
Constructora Nuevo Necaxa Tihuatlán S.A. de C.V.	(43.164)	9.929	—	—	—	—	1.731	38.432	6.928
Resto	(36.270)	(7.015)	(1.762)	(149)	—	302	22.581	83.437	61.124
<b>Total negocios conjuntos</b>	<b>14.399</b>	<b>10.447</b>	<b>(5.569)</b>	<b>359</b>	<b>—</b>	<b>302</b>	<b>25.286</b>	<b>122.254</b>	<b>167.478</b>

Del cuadro anterior destaca el resultado aportado por la sociedad Constructora Nuevo Necaxa Tihuatlan, S.A. de CV por importe de 9.929 miles de euros principalmente atribuible a la reversión parcial realizada de un deterioro sobre trabajos realizados pendientes de aceptar por el cliente, al haberse avanzado en las negociaciones y considerar probable su cobro (en el ejercicio 2014 aportó pérdidas por 44.558 miles de euros principalmente por la dotación del citado deterioro).

A continuación se presentan las principales magnitudes de los estados financieros de los negocios conjuntos en proporción al porcentaje de participación en los mismos, a 31 de diciembre de 2015 y 2014.

	2015	2014
Activos no corrientes	405.654	369.102
Activos corrientes	601.340	237.599
Pasivos no corrientes	415.645	260.647
Pasivos corrientes	593.699	364.881
<b>Resultados</b>		
Importe neto de la cifra de negocios	494.097	270.262
Resultado de explotación	38.196	(40.774)
Resultado antes de impuestos	19.489	(56.772)
Resultado atribuido a la Sociedad Dominante	10.447	(40.964)

Las principales actividades que realizan los negocios conjuntos son la explotación de concesiones, tales como autopistas, concesiones relacionadas con el ciclo integral del agua, actividades de saneamiento urbano, túneles y transporte de viajeros.

En relación con los negocios conjuntos con terceros ajenos al Grupo FCC hay que indicar que, se han prestado avales por un importe de 24.019 miles de euros (32.287 miles de euros en el ejercicio 2014), en su mayor parte ante organismos públicos y clientes privados para garantizar el buen fin de los contratos de las diferentes actividades del Grupo. No existen compromisos relevantes, ni otros pasivos contingentes significativos en relación a los negocios conjuntos.

Con carácter general, los negocios conjuntos que el Grupo consolida por el método de la participación revisten la forma jurídica de sociedades anónimas o limitadas, por lo que al ser negocios conjuntos, la distribución de fondos hacia sus respectivas matrices requiere el acuerdo con los otros socios que ostentan el control conjunto de acuerdo con los mecanismos establecidos por sus acuerdos sociales.

#### b) Sociedades asociadas

El desglose de este epígrafe por sociedades se presenta en el Anexo III de estas cuentas anuales, donde se relacionan las sociedades asociadas.

Los movimientos de los ejercicios 2015 y 2014 por conceptos son los siguientes

	Saldo a 31.12.2013	Resultados del ejercicio	Dividendos Distribuidos	Cambios en el valor razonable de los instrumentos financieros imputados a reservas	Compras	Ventas	Diferencias de conversión y otros movimientos	Variación créditos concedidos	Saldo a 31.12.2014
Grupo Realia Business	—	(35.807)	—	4.858	—	—	85.386	—	54.437
Concessió Estacions Aeroport L9, S.A.	60.802	10.914	(4.640)	(51.583)	—	—	(2)	3.258	18.749
Cleon, S.A.	25.649	(11)	—	—	—	—	(1)	19	25.656
Shariket Tahlya Miyah Mostaganem SPA	24.841	3.374	—	—	—	—	267	—	28.482
Grupo Cedinsa	32.281	475	(3.128)	10.787	—	—	14	—	40.429
Metro de Lima Línea 2, S.A.	—	—	—	—	8.583	—	(236)	—	8.347
Metro de Málaga, S.A.	13.672	—	—	—	—	—	—	—	13.672
Aquos El Realito, S.A. de C.V.	14.242	810	—	(491)	—	—	47	1.456	16.064
Suministro de Agua de Querétaro, S.A. de C.V.	10.564	1.417	(1.177)	—	—	—	118	—	10.922
Aguas del Puerto Empresa Municipal, S.A.	—	(365)	—	—	4.295	—	—	5.113	9.043
Shariket Miyeh Ras Djinet SPA	9.872	1.085	—	—	—	—	106	—	11.063
Lázaro Echevarría, S.A.	9.581	200	—	(7)	—	—	(1)	—	9.773
Grupo Tirme	11.663	2.762	(1.176)	—	—	—	(234)	—	13.015
Grupo .A.S.A.	5.818	786	(584)	—	—	—	(44)	—	5.976
Hormigones y Áridos del Pirineo Aragonés, S.A.	5.986	74	(300)	—	—	—	—	—	5.760
Aigües del Segarra Garrigues, S.A.	5.308	480	—	—	—	—	203	—	5.991
N6 (Construction) Limited	(38.733)	216	—	—	—	—	—	—	(38.517)
Resto	43.066	(34.722)	(2.112)	(5.971)	1.376	(4.492)	(11.720)	1.118	(13.457)
<b>Total empresas asociadas</b>	<b>234.612</b>	<b>(48.312)</b>	<b>(13.117)</b>	<b>(42.407)</b>	<b>14.254</b>	<b>(4.492)</b>	<b>73.903</b>	<b>10.964</b>	<b>225.405</b>

	Saldo a 31.12.2014	Resultados del ejercicio	Dividendos Distribuidos	Cambios en el valor razonable de los instrumentos financieros imputados a reservas	Compras	Ventas	Diferencias de conversión y otros movimientos	Variación Créditos concedidos	Saldo a 31.12.2015
Grupo Realia Business	54.437	23.600	517	—	32.880	—	8.755	—	120.189
Concessió Estacions Aeroport L9, S.A.	18.749	11.169	—	12.080	(40.158)	36.088	1	2.168	40.097
Cleon, S.A.	25.656	227	—	—	—	—	—	6.950	32.833
Shariket Tahlya Miyah Mostaganem SPA	28.482	2.299	—	—	—	—	(2.691)	—	28.090
Grupo Cedinsa	40.429	4.246	2.423	(17.491)	22.619	(38.654)	7.092	—	20.664
Metro de Lima Línea 2, S.A.	8.347	—	—	—	18.699	(8.347)	(1.286)	—	17.413
Metro de Málaga, S.A.	13.672	—	—	—	—	—	1	—	13.673
Aquos El Realito, S.A. de C.V.	16.064	9	—	421	—	—	(266)	(3.482)	12.746
Suministro de Agua de Querétaro, S.A. de C.V.	10.922	1.657	(836)	—	—	—	(724)	—	11.019
Aguas del Puerto Empresa Municipal, S.A.	9.043	(487)	—	365	—	—	—	1.698	10.619
Shariket Miyeh Ras Djinet SPA	11.063	325	—	—	—	—	(1.017)	—	10.371
Lázaro Echevarría, S.A.	9.773	(84)	—	34	—	(400)	(1)	—	9.322
Grupo Tirme	13.015	2.353	(7.009)	—	—	—	(1)	—	8.358
Grupo .A.S.A.	5.976	848	(941)	(74)	—	—	(29)	—	5.780
Hormigones y Áridos del Pirineo Aragonés, S.A.	5.760	115	(150)	—	—	—	—	—	5.725
Aigües del Segarra Garrigues, S.A.	5.991	1.000	(1.283)	—	—	—	1	—	5.709
N6 (Construction) Limited	(38.517)	100	—	—	—	—	1	41.797	3.381
Resto	(13.457)	(21.612)	(4.681)	(906)	4.442	(7.662)	83.762	23.614	63.500
<b>Total empresas asociadas</b>	<b>225.405</b>	<b>25.765</b>	<b>(11.960)</b>	<b>(5.571)</b>	<b>38.482</b>	<b>(18.975)</b>	<b>93.598</b>	<b>72.745</b>	<b>419.489</b>

En el resultado del ejercicio incluido en el cuadro anterior cabe destacar el resultado, principalmente derivado de la reversión de la pérdida por deterioro sobre el grupo Realía Business por importe de 25.711 miles de euros, al determinarse que el valor recuperable de la participación, entendido entre el mayor de su valor de uso y su valor razonable es superior a su valor en libros.

Cabe señalar que el Grupo FCC ha suscrito 56.689.080 acciones en la ampliación de capital llevada a cabo por Realía Business, S.A., por un importe total de 32.880 miles de euros durante el proceso de suscripción preferente que finalizó el 30 de diciembre de 2015. Puesto que, de acuerdo con las condiciones establecidas en la citada ampliación de capital, el importe suscrito es exigible desde el momento de su suscripción, se ha procedido a registrar un aumento del valor de la inversión por importe de 32.880 miles de euros, registrando el mismo importe dentro de “Otros pasivos financieros corrientes” al estar todavía pendiente de pago a 31 de diciembre de 2015.

En el ejercicio 2014 destacan el traspaso desde activos mantenidos para la venta de la participación sobre Realía Business, al haberse tomado en dicho ejercicio la decisión de no proceder a su venta, la dotación de un deterioro de la participación de Realía Business, S.A. por un importe de 21.069 miles de euros y de un deterioro en el área de Construcción por importe de 40.500 miles de euros.

A continuación se presentan en proporción al porcentaje de participación en el capital de cada sociedad asociada, los activos, pasivos, cifra de negocios y resultados para los ejercicios 2015 y 2014.

	2015	2014
Activos no corrientes	1.416.375	1.862.974
Activos corrientes	328.945	776.534
Pasivos no corrientes	1.462.551	1.899.066
Pasivos corrientes	224.602	536.639
Importe neto de la cifra de negocios	276.666	314.064
Resultado de explotación	49.702	73.437
Resultado antes de impuestos	33.165	(42.115)
Resultado atribuido a la Sociedad Dominante	25.765	(48.312)

En relación a la participación sobre el grupo Realía Business, señalar que el valor de la participación atendiendo a la cotización bursátil a 31 de diciembre de 2015 ascendía a 86.167 miles de euros, sin incluir el importe de las acciones suscritas en la ampliación de capital puesto que todavía no cotizaban a 31 de diciembre de 2015 (57.823 miles de euros a 31 de diciembre de 2014) y que tanto en el presente ejercicio como en el ejercicio anterior, no ha distribuido dividendos. A continuación, por su relevancia, se presenta la información financiera resumida del grupo Realía a 31 de diciembre de 2015 y 2014, una vez homogeneizada para cumplir con las políticas contables aplicadas por el Grupo, a la que se ha aplicado el método de la participación:

	Balance	
	2015	2014
<b>Activo no corriente</b>	<b>1.063.120</b>	<b>1.074.601</b>
<b>Activo corriente</b>	<b>706.626</b>	<b>1.067.396</b>
Efectivo y equivalentes	183.870	617.545
Otros activos corrientes	522.756	449.851
<b>TOTAL ACTIVO</b>	<b>1.769.746</b>	<b>2.141.997</b>
<b>Patrimonio Neto</b>	<b>386.172</b>	<b>301.570</b>
<b>Patrimonio Neto sociedad dominante</b>	<b>250.556</b>	<b>165.219</b>
Capital	110.580	73.769
Reservas	147.197	133.899
Acciones Propias	(675)	(675)
Resultado sociedad dominante	(5.724)	(39.614)
Ajustes por cambio de valor	(822)	(2.160)
<b>Intereses Minoritarios</b>	<b>135.616</b>	<b>136.351</b>
<b>Pasivos no corrientes</b>	<b>801.152</b>	<b>1.495.978</b>
Pasivos financieros no corrientes	761.663	1.456.245
Otros pasivos no corrientes	39.489	39.733
<b>Pasivos corrientes</b>	<b>582.422</b>	<b>344.449</b>
Pasivos financieros no corrientes	558.565	317.006
Otros pasivos no corrientes	23.857	27.443
<b>TOTAL PASIVO</b>	<b>1.769.746</b>	<b>2.141.997</b>

	Cuenta de resultados	
	2015	2014
<b>Cifra de negocios</b>	<b>75.983</b>	<b>97.631</b>
<b>Otros ingresos</b>	<b>18.831</b>	<b>17.716</b>
Gastos de explotación	(59.033)	(79.175)
Amortización de inmovilizado	(14.459)	(15.527)
Otros resultados de explotación	(18)	(22)
<b>Resultado de explotación</b>	<b>21.304</b>	<b>20.623</b>
Ingresos financieros	5.306	5.054
Gastos financieros	(24.778)	(43.583)
Otros resultados financieros	37	(1.137)
<b>Resultado Financiero</b>	<b>(19.435)</b>	<b>(39.666)</b>
Resultado entidades valoradas por el método De la participación	975	(395)
Resultado neto por deterioro de inmovilizado	553	5.049
<b>Resultado antes impuestos operaciones continuas</b>	<b>3.397</b>	<b>(14.389)</b>
Impuesto sobre beneficios	(4.433)	(23.800)
<b>Resultado del ejercicio de operaciones continuas</b>	<b>(1.036)</b>	<b>(38.189)</b>
Resultado operaciones interrumpidas	—	1.805
<b>RESULTADO DEL EJERCICIO</b>	<b>(1.036)</b>	<b>(36.384)</b>
Resultado sociedad dominante	(5.724)	(39.614)
Resultado intereses minoritarios	4.688	3.230

Señalar que a los anteriores estados financieros del grupo Realia, se les ha practicado un ajuste por homogeneización a efectos de la aplicación del método de la participación para su registro en los presentes estados financieros consolidados, ya que el citado grupo aplica la opción permitida en la NIC 40 “Inversiones inmobiliarias” de valorar sus activos inmobiliarios por su valor razonable, política contable que el Grupo no aplica.

### 13. ACUERDOS CONJUNTOS. OPERACIONES CONJUNTAS

Como se indica en la nota 2.b) apartado “Acuerdos conjuntos” las sociedades del Grupo desarrollan parte de su actividad mediante la participación en contratos que se explotan conjuntamente con otros socios ajenos al Grupo, principalmente a través de uniones temporales de empresas y otras entidades de características similares, contratos que se han integrado proporcionalmente en los estados financieros adjuntos.

A continuación se presentan las principales magnitudes de los contratos explotados conjuntamente que están comprendidas en los diferentes epígrafes del balance y cuenta de resultados consolidados adjuntos, en proporción a la participación de los mismos, a 31 de diciembre de 2015 y 2014.

	2015	2014
Activos no corrientes	209.626	151.783
Activos corrientes	2.031.825	1.154.668
Pasivos no corrientes	70.095	53.010
Pasivos corrientes	2.023.771	1.225.749
<b>Resultados</b>		
Importe neto de la cifra de negocios	1.584.671	883.693
Resultado Bruto de Explotación	184.252	116.630
Resultado Neto de Explotación	148.658	87.476

Al cierre del ejercicio 2015 los compromisos de adquisición de inmovilizado material, formalizados directamente por los contratos de gestión conjunta, ascienden a 4.106 miles de euros (11.372 miles de euros en el ejercicio 2014), una vez aplicado el porcentaje de participación que las sociedades del Grupo ostentan.

Los contratos gestionados mediante uniones temporales de empresas, cuentas en participación y otras entidades de características similares suponen para los socios partícipes compartir la responsabilidad solidaria sobre la actividad desarrollada.

En relación con los contratos gestionados conjuntamente con terceros ajenos al Grupo, hay que indicar que se han prestado avales por un importe de 1.690.424 miles de euros (1.285.413 miles de euros en el ejercicio 2014), en su mayor parte ante organismos públicos y clientes privados, para garantizar el buen fin de la ejecución de obras y contratos de saneamiento urbano.

### 14. ACTIVOS FINANCIEROS NO CORRIENTES Y OTROS ACTIVOS FINANCIEROS CORRIENTES

Las partidas más significativas del balance consolidado adjunto correspondientes a “Activos financieros no corrientes” y a “Otros activos financieros corrientes” presentan el siguiente desglose:

#### a) Activos financieros no corrientes

Los activos financieros no corrientes a 31 de diciembre de 2015 y de 2014 se distribuyen según el siguiente detalle:

	Activos financieros a valor razonable con cambios en resultados	Activos financieros disponibles para la venta	Préstamos y partidas a cobrar	Inversiones mantenidas hasta el vencimiento	Derivados de cobertura	Total
<b>2015</b>						
Instrumentos de patrimonio	—	44.101	—	—	—	44.101
Valores representativos de deuda	—	—	—	853	—	853
Derivados	1.816	—	—	—	281	2.097
Otros activos financieros	4.431	—	340.500	780	—	345.711
	<b>6.247</b>	<b>44.101</b>	<b>340.500</b>	<b>1.633</b>	<b>281</b>	<b>392.762</b>
<b>2014</b>						
Instrumentos de patrimonio	—	44.171	—	—	—	44.171
Valores representativos de deuda	—	—	—	697	—	697
Derivados	1.820	—	—	—	1.266	3.086
Otros activos financieros	6.610	—	372.110	—	—	378.720
	<b>8.430</b>	<b>44.171</b>	<b>372.110</b>	<b>697</b>	<b>1.266</b>	<b>426.674</b>

#### a.1) Activos financieros disponibles para la venta

Desglose del saldo a 31 de diciembre de 2015 y de 2014:

	% Participación efectiva	Valor razonable
<b>2015</b>		
<b>Participaciones iguales o superiores al 5%:</b>		
World Trade Center Barcelona, S.A.	16,52%	6.036
Vertederos de Residuos, S.A.	16,03%	10.817
Consorcio Traza, S.A.	16,60%	8.624
Resto		5.246
<b>Participaciones inferiores al 5%:</b>		
Xfera Móviles, S.A.	3,44%	11.215
Resto		2.163
		<b>44.101</b>
<b>2014</b>		
<b>Participaciones iguales o superiores al 5%:</b>		
World Trade Center Barcelona, S.A.	16,52%	6.036
Vertederos de Residuos, S.A.	16,03%	9.128
Consorcio Traza, S.A.	16,60%	8.624
Resto		6.856
<b>Participaciones inferiores al 5%:</b>		
Xfera Móviles, S.A.	3,44%	11.215
Resto		2.312
		<b>44.171</b>

En relación con Xfera Móviles, S.A. hay que indicar que a 31 de diciembre de 2015 Fomento de Construcciones y Contratas, S.A. tiene otorgados préstamos a Xfera Móviles, S.A. por 24.114 miles de euros (mismo importe en el ejercicio 2014) y, a su vez, tiene prestados avales a favor de Xfera Móviles, S.A. por un importe de 12.384 miles de euros (mismo importe en el ejercicio 2014). La Dirección del Grupo considera que el valor contable de los activos relacionados con Xfera Móviles, S.A. es representativo de su valor razonable.



## a.2) Préstamos y partidas a cobrar

Los vencimientos previstos para los préstamos y partidas a cobrar que tienen concedidos las sociedades del Grupo a terceros son los siguientes:

	2017	2018	2019	2020	2021 y siguientes	Total
Depósitos y fianzas	5.838	805	53	325	42.474	49.495
Créditos no comerciales	44.728	20.005	7.779	7.244	84.153	163.909
Derechos de cobro no corrientes, acuerdo de concesión (notas 3.a) y 11)	12.738	13.004	13.798	14.406	73.150	127.096
	<b>63.304</b>	<b>33.814</b>	<b>21.630</b>	<b>21.975</b>	<b>199.777</b>	<b>340.500</b>

Como créditos no comerciales figuran, principalmente, los importes concedidos a entidades públicas por refinanciación de deuda en las actividades de servicios del agua y de saneamiento urbano que devengan intereses de acuerdo con las condiciones de mercado, además de los préstamos otorgados a la sociedad Xfera Móviles, S.A. que se citan en el apartado anterior. Durante el ejercicio no se ha producido ningún hecho que haga prever incertidumbres en relación a la recuperación de dichos créditos.

Los depósitos y fianzas corresponden básicamente a los realizados por obligaciones legales o contractuales en el desarrollo de las actividades de las sociedades del Grupo, tales como depósitos por acometidas eléctricas, por garantía en la ejecución de obras, por alquiler de inmuebles, etc.

## b) Otros activos financieros corrientes

La composición del saldo a 31 de diciembre de 2015 y de 2014 es la siguiente:

	Activos financieros a valor razonable con cambios en resultados	Préstamos y partidas a cobrar	Inversiones mantenidas hasta el vencimiento	Derivados de cobertura	Total
<b>2015</b>					
Instrumentos de patrimonio	48	—	—	—	48
Valores representativos de deuda	—	—	50	—	50
Derivados	—	—	—	—	—
Depósitos y fianzas constituidos	—	46.650	—	—	46.650
Otros activos financieros	—	177.738	6.190	—	183.928
	<b>48</b>	<b>224.388</b>	<b>6.240</b>	<b>—</b>	<b>230.676</b>
<b>2014</b>					
Instrumentos de patrimonio	50	—	—	—	50
Valores representativos de deuda	—	—	74	—	74
Derivados	—	—	—	—	—
Depósitos y fianzas constituidos	—	58.915	—	—	58.915
Otros activos financieros	—	314.820	6.539	—	321.359
	<b>50</b>	<b>373.735</b>	<b>6.613</b>	<b>—</b>	<b>380.398</b>

En este epígrafe del balance consolidado adjunto figuran inversiones financieras corrientes, realizadas a más de tres meses a efectos de atender determinadas situaciones puntuales de tesorería y clasificadas de acuerdo con los criterios iniciales que caracterizan a las mismas, entre activos financieros mantenidos para negociar, mantenidos hasta el vencimiento y préstamos y partidas a cobrar. Como préstamos y partidas a cobrar figuran principalmente créditos concedidos y otras cuentas a cobrar a negocios conjuntos y asociadas por importe de 23.517 miles de euros (228.807 miles de euros en el ejercicio 2014), créditos a terceros por importe de 43.334 miles de euros (44.993 miles de euros en el ejercicio 2014), imposiciones en entidades de crédito por importe de 11.755 miles de euros (18.054 miles de euros en el ejercicio 2014) y cuentas a cobrar por servicios de concesión (modelo financiero) por importe de 98.224 miles de euros (17.879 miles de euros en el ejercicio 2014).

La tasa media de rentabilidad obtenida por estos conceptos está en rentabilidades de mercado según el plazo de cada inversión.

## 15. EXISTENCIAS

La composición del saldo de existencias neto de deterioros a 31 de diciembre de 2015 y de 2014 se corresponde con el siguiente detalle:

	2015	2014
Bienes inmobiliarios	307.592	337.953
Materias primas y otros aprovisionamientos	223.546	277.367
Construcción	89.566	154.652
Cementos	98.475	87.915
Gestión Integral del Agua	11.521	12.529
Servicios Medioambientales	19.278	22.271
Corporación	<u>4.706</u>	—
Productos terminados	20.006	22.171
Anticipos	97.495	123.090
	<b>648.639</b>	<b>760.581</b>

En la partida “Bienes inmobiliarios” figuran solares destinados a la venta, adquiridos, principalmente a cambio de obra ejecutada o a ejecutar, por el grupo FCC Construcción. Asimismo, también figuran registrados en esta partida “Bienes inmobiliarios” en curso de producción, sobre los que existen compromisos de venta por un valor final de entrega a los clientes de 2.210 miles de euros (14.368 miles de euros en el ejercicio 2014). Los anticipos que han entregado algunos clientes a cuenta de los citados “Bienes inmobiliarios” están garantizados por contratos de seguros o avales bancarios, de acuerdo con los requisitos establecidos por la Ley 57/68 de 27 de julio modificada por la Ley 38/99 de 5 de noviembre. A continuación se muestra el detalle de los principales productos inmobiliarios pendientes de venta correspondientes al Área de Corporación.

	2015	2014
Fincas Tres Cantos (Madrid)	120.605	109.460
Fincas Sant Joan Despí (Barcelona)	41.840	43.820
Fincas Badalona (Barcelona)	12.939	13.236
Promoción Viviendas Pino Montano (Sevilla)	12.601	14.055
Finca Las Mercedes (Madrid)	10.627	—
Promoción Viviendas Vitoria (Álava)	5.345	7.037
Parcelas Atlético de Madrid (Madrid)	—	58.506
Resto de fincas y promociones	103.635	91.839
	<b>307.592</b>	<b>337.953</b>

Las existencias inmobiliarias se han valorado tomando principalmente como base las referencias del mercado finalista, mediante el cálculo del valor residual del suelo sobre el valor de mercado existente en la localidad en que se ubican; en su caso, cuando se han recibido ofertas de compra, se ha utilizado el precio de tales ofertas para su valoración y en última instancia, cuando no ha sido posible utilizar la metodología anterior, se han tomado como referencia los precios de salida en las subastas realizadas por la Sociedad de Gestión de Activos Procedentes de la Reestructuración Bancaria (SAREB).

En el cuadro anterior destaca la baja de las parcelas Atlético de Madrid como consecuencia de la resolución del Acuerdo de Compraventa de Aprovechamiento Mahou-Vicente Calderón, según el cual se preveía la construcción del Estadio de Madrid (nuevo estadio del Atlético de Madrid) a cambio de derechos urbanísticos. En el último trimestre del ejercicio 2015 se ha novado el contrato de construcción del estadio, de tal manera que el pago de la obra no será en unidades de aprovechamiento urbanístico (nota 28).

En relación a las fincas de Tres Cantos, señalar que se trata de un activo en desarrollo que en función de los costes en los que se pueda incurrir, las obligaciones contractuales y la evolución de los precios futuros, se puede derivar un deterioro en próximos ejercicios. Sin embargo, el Grupo considera que con la evolución del mercado inmobiliario actual, no existe deterioro actualmente.

En el ejercicio 2015 se ha registrado un deterioro de existencias inmobiliarias por importe de 4.958 miles de euros (16.305 miles de euros a 31 de diciembre de 2014), siendo el saldo total acumulado de deterioros de 180.127 miles de euros (178.034 miles de euros a 31 de diciembre de 2014).

Parte de dichos “Bienes inmobiliarios” están afectos a garantías requeridas en el aplazamiento de pago de impuestos y seguridad social autorizado por la Administración, tal como se indica en las notas 22 y 23 de esta Memoria.

No existen compromisos significativos de compras de activos inmobiliarios al cierre del ejercicio.

Las “Materias primas y otros aprovisionamientos” incluyen instalaciones necesarias para la ejecución de obras pendientes de incorporar a las mismas, materiales y elementos almacenables de construcción, materiales destinados al montaje de mobiliario urbano, repuestos, combustibles y otros materiales necesarios en el desarrollo de las actividades.

A 31 de diciembre de 2015 no existen diferencias significativas entre el valor razonable y el valor de los activos registrados.

## 16. DEUDORES COMERCIALES Y OTRAS CUENTAS A COBRAR

### a) Clientes por ventas y prestaciones de servicios

Este epígrafe del balance consolidado adjunto recoge el valor actual de la cifra de negocios pendiente de cobro, valorada tal como se indica en la nota 3.s), que aportan las diversas actividades del Grupo y que son la base del resultado de explotación.

La composición del saldo de deudores ajenos al Grupo a 31 de diciembre de 2015 y de 2014 se corresponde con el siguiente detalle:

	2015	2014
Producción certificada pendiente de cobro y deudores por ventas	1.143.528	1.219.271
Producción ejecutada pendiente de certificar	526.143	674.972
Retenciones por garantía	39.631	33.633
Producción facturada a empresas asociadas y controladas conjuntamente	62.464	83.158
Clientes por ventas y prestaciones de servicios	1.771.766	2.011.034
Anticipos recibidos por pedidos (nota 23)	(729.067)	(755.516)
<b>Total saldo neto de clientes por ventas y prestaciones de servicios</b>	<b>1.042.699</b>	<b>1.255.518</b>

El total expuesto corresponde al saldo neto de deudores, una vez consideradas las correcciones por riesgo de insolvencia que ascienden a 388.436 miles de euros (394.349 miles de euros a 31 de diciembre de 2014) y deducida la partida de anticipos recibidos por pedidos que figura en el epígrafe “Acreedores comerciales y otras cuentas a pagar” del pasivo del balance consolidado adjunto. Dicha partida recoge también las cantidades certificadas por anticipado por diversos conceptos, hayan sido cobradas o no.

Los créditos por operaciones comerciales en mora son los siguientes:

	2015	2014
Construcción	112.480	122.216
Servicios Medioambientales	324.551	282.374
Aqualia	53.884	58.800
Servicios Centrales	10.835	10.835
<b>TOTAL</b>	<b>501.750</b>	<b>474.225</b>

Señalar que los importes anteriores constituyen el total de activos financieros en mora en el Grupo, ya que no existen créditos financieros significativos en mora. Se consideran en mora, todos aquellos saldos que estando vencidos no han sido satisfechos por la contraparte, sin embargo, hay que tener en cuenta que dadas las diferentes características de los diferentes sectores en los que el Grupo FCC opera, si bien determinados activos están en mora, no hay riesgo de impago, básicamente en el sector de los Servicios Medioambientales, ya que la mayoría de sus clientes, son clientes públicos, en los que únicamente se pueden producir retrasos en los cobros, teniendo derecho a reclamar los correspondientes intereses de demora.

En relación a los saldos incluidos en el cuadro anterior, señalar lo siguiente, por actividades:

- Construcción: Dada la casuística del negocio y puesto que en determinadas obras, el periodo entre la facturación inicial y la aceptación final por parte del cliente, puede mediar un periodo dilatado de negociación, en los saldos anteriores se incluyen créditos comerciales con una antigüedad que puede oscilar entre el tercer trimestre de 2009 y el segundo semestre de 2014.
- Servicios Medioambientales: En general, salvo casos concretos de deudas con determinados Ayuntamientos españoles, no existen saldos significativos que superen el año de antigüedad y no se hayan deteriorado. En los casos que la antigüedad es superior al año y no se ha registrado deterioro, se trata de situaciones concretas, como por ejemplo, por estar el derecho de cobro incluido en el fondo de ordenación de 2015 en España.
- Aqualia: En la actividad de Aguas, no existen saldos significativos de cuentas a cobrar comerciales con una antigüedad superior a los dos años, concentrándose más del 50% del importe del cuadro anterior en una antigüedad no superior a los seis meses.

La partida “Producción certificada pendiente de cobro y deudores por ventas” recoge el importe de las certificaciones cursadas a clientes por obras ejecutadas por importe de 258.947 miles de euros y servicios realizados por importe de 267.196 miles de euros, pendientes de cobro a la fecha del balance consolidado. Con carácter general, no existen litigios en relación con la obra pendiente de ejecutar.

La diferencia entre el importe de la producción registrada a origen de cada una de las obras y contratos en curso, valoradas según los criterios expuestos en la nota 3.s), y el importe certificado hasta la fecha de las cuentas anuales consolidadas se recoge como “Producción ejecutada pendiente de certificar”.

El importe de la cesión de créditos de clientes a entidades financieras sin posibilidad de recurso contra las sociedades del Grupo en caso de impago asciende a 108.244 miles de euros al cierre del ejercicio (161.611 miles de euros a 31 de diciembre de 2014). Este importe se ha minorado de la “Producción certificada pendiente de cobro y deudores por ventas”. Asimismo, la venta de derechos de cobro futuros derivados de las obras adjudicadas bajo la modalidad de “Abono total del precio” asciende a 19.611 miles de euros (34.994 miles de euros a 31 de diciembre de 2014). Este importe se ha minorado de la “Producción ejecutada pendiente de certificar”.

## b) Otros deudores

La composición del saldo de otros deudores a 31 de diciembre de 2015 y de 2014 se corresponde con el siguiente detalle:

	2015	2014
Administraciones Públicas - Deudor por IVA (nota 25)	94.564	94.871
Administraciones Públicas - Deudor por otros conceptos (nota 25)	49.496	79.716
Otros deudores	176.494	194.411
Anticipos y créditos al personal	5.097	4.730
Activos por impuesto corriente (nota 25)	31.564	14.308
<b>Total saldo otros deudores</b>	<b>357.215</b>	<b>388.036</b>

## 17. EFECTIVO Y OTROS ACTIVOS LÍQUIDOS EQUIVALENTES

Hasta la entrada en vigor del contrato de financiación de FCC S.A., en junio de 2014, la gestión de la tesorería realizada perseguía alcanzar la mayor optimización de la misma, manteniendo los menores fondos disponibles en las cuentas bancarias para amortizar las líneas de financiación de circulante.

Sin embargo, la firma del contrato sindicado llevó consigo la cancelación de todas las financiaciones bilaterales de las empresas del perímetro, incorporando en caja los saldos no dispuestos. Es decir, las necesidades de circulante pasan a gestionarse desde la tesorería y no con pólizas de crédito. La gestión de la tesorería de las sociedades dependientes, directa o indirectamente, que se controlan, se realiza de forma centralizada. Las posiciones de liquidez de dichas empresas participadas fluyen hacia la empresa matriz para su optimización.

Este epígrafe recoge la tesorería del Grupo, así como depósitos bancarios e imposiciones con un vencimiento inicial de tres meses o de un plazo inferior. Tanto durante el ejercicio 2015 como 2014 estos saldos se han remunerado a tipos de interés de mercado.

El detalle por divisa de la posición de tesorería y equivalentes es la siguiente para el ejercicio 2015 y 2014:

	2015	2014
Euro	690.158	980.950
Dólar Estados Unidos	314.226	221.410
Libra Esterlina	177.887	198.080
Corona checa	25.454	17.288
Otras divisas europeas	23.175	15.166
Latinoamérica (divisas diversas)	45.267	28.271
Resto	69.348	75.983
<b>Total</b>	<b>1.345.515</b>	<b>1.537.148</b>

## 18. PATRIMONIO NETO

El estado de cambios en el patrimonio neto a 31 de diciembre de 2015 y de 2014 adjunto muestra la evolución del patrimonio atribuido a los accionistas de la Sociedad Dominante y a los minoritarios habida en los respectivos ejercicios.

### **I. Patrimonio neto atribuido a la Entidad Dominante**

El 17 de diciembre de 2015 el Consejo de Administración de Fomento de Construcciones y Contratas, S.A. acordó ejecutar, en el marco de la autorización concedida por la Junta General celebrada el 25 de junio de 2015 (incremento hasta un 50%), una ampliación de capital con aportaciones dinerarias por un importe efectivo total de 709.518.762 euros, mediante la emisión y puesta en circulación de 118.253.127 nuevas acciones ordinarias por un precio unitario de 6 euros ( un euro de valor nominal más cinco euros de prima de emisión). Existirá derecho de suscripción preferente sobre las nuevas acciones.

Los accionistas de referencia, D<sup>a</sup> Esther Koplowitz Romero de Juseu e Inversora Carso, S.A. de C.V. han manifestado al Consejo de Administración de la Sociedad su compromiso de suscribir la totalidad de las acciones que les corresponderán en el ejercicio de sus derechos de suscripción preferente. Inversora Carso, S.A. de C.V. ha manifestado asimismo su compromiso de suscribir las acciones sobrantes en el caso de que, al término del periodo de suscripción preferente y del periodo de asignación adicional, quedaran acciones sin suscribir.

El Aumento de Capital tiene como principales objetivos el reforzamiento de la estructura de Patrimonio de la Sociedad y la reducción del nivel de endeudamiento, de tal forma que los fondos que se obtengan se destinarán a: la recompra a descuento de al menos el 15% de deuda correspondiente al Tramo B del Contrato de Financiación, apoyar financieramente a su filial Cementos Portland Valderrivas, S.A. y, a la atención de fines corporativos generales, incluyendo el ejercicio del derecho de suscripción preferente en el aumento de capital en Realía Business, S.A.

Con posterioridad, el 9 de febrero de 2016, la Comisión Nacional del Mercado de Valores ha aprobado la “Nota de Valores”, que contiene los términos y condiciones del aumento de capital (Nota 34).

El 27 de noviembre de 2014 el Consejo de Administración de Fomento de Construcciones y Contratas, S.A. acordó ejecutar una ampliación de capital por un importe nominal de 133.269.083 euros, mediante la emisión y puesta en circulación de 133.269.083 nuevas acciones ordinarias de 1 euro de valor nominal cada una, que fueron admitidas a cotización en el Mercado Continuo el 22 de diciembre de 2014. Esta ampliación se realizó con una prima de emisión de 6,5 euros por cada una de las nuevas acciones emitidas, lo que supuso un aumento de la prima de emisión de 841.749 miles de euros incluidos los gastos de la ampliación netos de impuestos, que ascendieron a 24.500 miles de euros.

Los fondos obtenidos con la ampliación de capital se destinaron por una parte a la amortización de deuda correspondiente al Tramo B de la deuda financiera de Fomento de Construcciones y Contratas, S.A. regulada en el contrato de refinanciación en vigor desde 26 de junio de 2014 por un importe de 900.000 miles de euros, después de realizar una quita del 15% con las entidades financieras acreedoras de 135.000 miles de euros. Adicionalmente, se destinaron, en el mes de diciembre de 2014, 100.000 miles de euros a atender el repago de deuda de la sociedad Azincourt Investment, S.L. y otros 100.000 miles de euros a Cementos Portland Valderrivas, S.A. derivados del compromiso de apoyo financiero suscrito por Fomento de Construcciones y Contratas, S.A. y sus entidades financieras acreedoras. Esta última aportación a Cementos Portland Valderrivas, S.A. se desembolsó en el mes de febrero de 2015.

El impacto en el Patrimonio Neto, a 31 de diciembre de 2014, de la ampliación de capital en el Grupo FCC se detalla en el cuadro siguiente:

Aumento de capital social	133.269
<b>Capital social</b>	<b>133.269</b>
Aumento prima de emisión	866.249
Gastos ampliación netos de impuestos	(24.500)
<b>Ganancias acumuladas y otras reservas</b>	<b>841.749</b>
Beneficio por quita (nota 28.f)	135.000
Imputación a resultados de las comisiones iniciales (nota 28.f)	(35.114)
Efecto impositivo	(29.966)
<b>Resultados del ejercicio atribuido a la sociedad dominante</b>	<b>69.920</b>
<b>Efecto total en Patrimonio a 31 de diciembre de 2014</b>	<b>1.044.938</b>

### a) Capital

El capital social de Fomento de Construcciones y Contratas, S.A. está representado por 260.572.379 acciones ordinarias representadas mediante anotaciones en cuenta de 1 euro de valor nominal cada una.

Todas las acciones tienen los mismos derechos y se encuentran totalmente suscritas y desembolsadas.

Los títulos acciones representativos del capital social de Fomento de Construcciones y Contratas, S.A. forman parte del índice selectivo Ibex 35 y están admitidos a negociación oficial en las cuatro bolsas españolas (Madrid, Barcelona, Bilbao y Valencia) a través del sistema de interconexión bursátil (Mercado Continuo).

En relación a la parte del capital poseído por otras empresas, directamente o por medio de sus filiales, cuando sea superior al 10%, según información facilitada, Inversora Carso SA de CV, sociedad controlada por la familia Slim, posee directa e indirectamente, a la fecha de formulación de estas cuentas, un 27,43%. Por otra parte, la empresa Samede Inversiones 2010, S.L.U. posee una participación indirecta del 22,45% del capital. La sociedad Samede Inversiones 2010, S.L.U., citada anteriormente, está controlada por D<sup>a</sup> Esther Koplowitz Romero de Juseu (100%).

Adicionalmente D<sup>a</sup> Esther Koplowitz Romero de Juseu posee 123.313 acciones directas de Fomento de Construcciones y Contratas, S.A.

El 27 de noviembre de 2014, los dos principales accionistas firmaron el “Acuerdo de Inversión” por el que ambas partes se comprometieron a no incrementar su participación individual en Fomento de Construcciones y Contratas, S.A. por encima del 29,99% del capital social con derecho a voto durante un periodo de cuatro años. Posteriormente, el 5 de febrero de 2016 los citados accionistas han firmado la “Novación del Acuerdo de Inversión”, en virtud del cual se elimina la limitación a superar la participación del 29,99% y se modifican determinados acuerdos en materia de Gobierno Corporativo de la Sociedad Dominante (nota 34).

### b) Ganancias acumuladas y otras reservas

La composición de este epígrafe del balance consolidado adjunto a 31 de diciembre de 2015 y de 2014 es la siguiente:

	<b>2015</b>	<b>2014</b>
Reservas de la Sociedad Dominante	(54.664)	853.827
Reservas de consolidación	356.006	172.461
	<b>301.342</b>	<b>1.026.288</b>

#### b.1) Reservas de la Sociedad Dominante

Corresponde al conjunto de reservas constituidas por la sociedad Fomento de Construcciones y Contratas, S.A., matriz del Grupo, principalmente con origen en beneficios retenidos y, en su caso, en cumplimiento de las diferentes disposiciones legales aplicables.



La composición a 31 de diciembre de 2015 y de 2014 es la siguiente:

	2015	2014
Prima de emisión	1.083.882	1.083.882
Reserva legal	26.114	26.114
Reserva por capital amortizado	6.034	6.034
Reservas voluntarias	(1.170.694)	(262.203)
	<b>(54.664)</b>	<b>853.827</b>

#### Prima de emisión

El texto refundido de la Ley de Sociedades de Capital permite, expresamente, la utilización del saldo de la prima de emisión para ampliar el capital y no establece restricción específica alguna en cuanto a la disponibilidad de su saldo para otros fines.

#### Reserva legal

De acuerdo con el texto refundido de la Ley de Sociedades de Capital, debe destinarse una cifra igual al 10% del beneficio del ejercicio a la reserva legal hasta que ésta alcance, al menos, el 20% del capital. La reserva legal no puede distribuirse a los accionistas, excepto en caso de liquidación.

La reserva legal podrá utilizarse para aumentar el capital en la parte de su saldo que exceda del 10% del capital ya aumentado.

Salvo para la finalidad mencionada anteriormente, y mientras no supere el 20% del capital social, esta reserva sólo podrá destinarse a la compensación de pérdidas y siempre que no existan otras reservas disponibles suficientes para este fin.

#### Reserva por capital amortizado

Esta reserva recoge el valor nominal de las acciones propias amortizadas en los ejercicios 2002 y 2008 con cargo a reservas disponibles, conforme a lo previsto en el artículo 335.c de la Ley de Sociedades de Capital. La reserva por capital amortizado es indisponible, excepto con los mismos requisitos que se exigen para la reducción de capital.

#### Reservas voluntarias

Reservas, para las que no existe ningún tipo de limitación o restricción sobre su disponibilidad, constituidas libremente mediante beneficios de la Sociedad Dominante una vez aplicada la distribución de dividendos y la dotación a reserva legal u otras reservas de carácter indisponible de acuerdo con la legislación vigente.

#### **b.2) Reservas de consolidación**

Este epígrafe del balance consolidado adjunto incluye las reservas consolidadas generadas en cada una de las áreas de actividad desde su incorporación al Grupo. Asimismo, también se incluyen de acuerdo con la NIC 27 “Estados financieros separados” las derivadas de los cambios en la participación de las sociedades del Grupo siempre y cuando se mantenga el control, por la diferencia entre el importe de la compra o venta adicional y el valor en libros de la participación. Por otra parte, de acuerdo con la NIC 19 “Retribuciones a los empleados” se incluyen en este epígrafe las pérdidas y ganancias actuariales de los planes de pensiones y otras prestaciones sociales. Los importes que componen este concepto a 31 de diciembre de 2015 y de 2014 son:

	2015	2014
Medio Ambiente	69.296	114.199
Aguas	433.357	425.644
Construcción	(182.272)	(327.680)
Cementos	148.963	172.707
Corporación	(113.338)	(212.409)
<b>TOTAL</b>	<b>356.006</b>	<b>172.461</b>

En el ejercicio 2014 Cementos Portland Valderrivas capitalizó el préstamo participativo más los intereses acumulados que tenía con Fomento de Construcciones y Contratas, S.A. Esto supuso un aumento en la participación efectiva que tenía el Grupo FCC en Cementos Portland Valderrivas en un 7,78%. Esta variación de participación ha supuesto un aumento en las Reservas de consolidación del Grupo FCC de 22.368 miles de euros, disminuyendo por el mismo importe el epígrafe de Intereses Minoritarios.

### c) Acciones y participaciones en patrimonio propias

En este epígrafe se recogen las acciones de la Sociedad Dominante poseídas por ésta u otras sociedades del Grupo valoradas al coste de adquisición.

El Consejo de Administración y las sociedades filiales están autorizados por la Junta General de Accionistas de Fomento de Construcciones y Contratas, S.A. para la adquisición derivativa de acciones propias dentro de los límites y con los requisitos que se exigen en el artículo 144 y siguientes de la Ley de Sociedades de Capital.

El movimiento habido en los valores propios durante los ejercicios 2015 y 2014 ha sido el siguiente:

<b>Saldo a 31 de diciembre de 2013</b>	<b>(6.103)</b>
Ventas	141.800
Adquisiciones	(140.975)
<b>Saldo a 31 de diciembre de 2014</b>	<b>(5.278)</b>
Ventas	179.220
Adquisiciones	(179.444)
<b>Saldo a 31 de diciembre de 2015</b>	<b>(5.502)</b>

A continuación se detalla el desglose de los valores propios a 31 de diciembre de 2015 y de 2014:

	2015		2014	
	Número de Acciones	Importe	Número de Acciones	Importe
Fomento de Construcciones y Contratas, S.A.	415.500	(5.502)	232.747	(5.278)
<b>TOTAL</b>	<b>415.500</b>	<b>(5.502)</b>	<b>232.747</b>	<b>(5.278)</b>

A 31 de diciembre de 2015, las acciones de la Sociedad Dominante, poseídas por ésta o por sociedades dependientes suponen el 0,16% del capital social (el 0,09% a 31 de diciembre de 2014).

#### d) Otros instrumentos de patrimonio neto

Este epígrafe recoge, de acuerdo con la NIC 32 “Instrumentos financieros: Presentación”, la valoración del componente de patrimonio neto surgido en la contabilización de la emisión de bonos convertibles en acciones de la Sociedad.

Fomento de Construcciones y Contratas, S.A. realizó en el mes de octubre de 2009 una emisión de bonos canjeables en acciones de la Sociedad con vencimiento el 30 de octubre de 2014. Algunos términos y condiciones fueron modificados y aprobados por la Asamblea General del Sindicato de Bonistas celebrada el día 5 de mayo de 2014, y por la Junta General de Accionistas de la Sociedad del día 23 de junio de 2014. Las características principales después de la modificación:

- El importe de la emisión fue de 450.000 miles de euros, siendo su fecha de vencimiento final el 30 de octubre de 2020.  
El 12 de mayo de 2014 se realizó la conversión de 200 miles de euros en bonos por 5.284 acciones de la auto-cartera de la Sociedad.
- Los bonos fueron emitidos a la par, con valor nominal de 50 miles de euros.
- Los bonos devengan un interés fijo anual del 6,50% pagadero semestralmente.
- El precio de canje de los bonos por acciones de la Sociedad fue modificado estableciéndose en 30,00 euros por Acción Ordinaria, lo que representa que cada importe nominal de 50.000 euros de bonos daría derecho al titular a percibir 1.666,66 Acciones Ordinarias. Con posterioridad y motivado por la dilución consecuencia de la ampliación de capital, el precio de conversión ha sido ajustado a 22,19 euros por Acción Ordinaria con efecto desde 1 de diciembre de 2014, lo que representa que cada importe nominal de 50 miles de euros de bonos daría derecho al titular a percibir 2.253,27 Acciones Ordinarias.
- El derecho de conversión de los bonos convertibles puede ejercitarse a instancias de cada uno de los tenedores en cualquier momento hasta el 30 de octubre de 2020, de conformidad con los términos y condiciones de los bonos.
- Se incorpora un nuevo supuesto de amortización ejercitable a opción del emisor a partir del 30 de octubre de 2018.
- Desaparece la subordinación que presentaban los bonos convertibles antes de su reestructuración.

Adicionalmente hay que indicar que en relación a esta operación, el Grupo tiene una opción de compra que permite rescatar los bonos en determinadas circunstancias (Trigger Call) cuya valoración a 31 de diciembre de 2015 asciende a 1.816 miles de euros (1.820 miles de euros a 31 de diciembre de 2014).

#### e) Ajustes por cambios de valor

La composición de este epígrafe consolidado adjunto a 31 de diciembre de 2015 y 2014 es el siguiente:

	2015	2014
Cambios en el valor razonable de instrumentos financieros	(237.595)	(244.059)
Diferencias de conversión	(27.371)	(77.126)
	<b>(264.966)</b>	<b>(321.185)</b>

### e.1) Cambios en el valor razonable de los instrumentos financieros:

Se incluye en esta r brica los cambios en el valor razonable netos de impuestos de los activos financieros disponibles para la venta (nota 14) y de los derivados de cobertura de flujos de efectivo (nota 24).

La composici n de los ajustes por variaci n del valor razonable de los instrumentos financieros a 31 de diciembre de 2015 y de 2014 es el siguiente:

	2015	2014
Activos disponibles para la venta	9.830	6.851
Vertederos de Residuos, S.A.	9.710	8.020
Resto	<u>120</u>	<u>(1.169)</u>
Derivados financieros	(247.425)	(250.910)
Fomento de Construcciones y Contratas, S.A.	(1.732)	(1.941)
Azincourt Investment, S.L.	(1.056)	(1.808)
Urbs Iudex et Causidicus, S.A.	(37.360)	(36.475)
Grupo Globalv�a	(68.401)	(68.401)
Grupo FCC Environment (UK)	(12.026)	(19.398)
Grupo Cedinsa	(43.397)	(25.906)
Concesi�n Estaciones Aeroport L.9, S.A.	(75.027)	(87.107)
Resto	(8.426)	(9.874)
	<b>(237.595)</b>	<b>(244.059)</b>

### e.2) Diferencias de conversi n

Los importes que componen este concepto para cada una de las sociedades m s significativas a 31 de diciembre de 2015 y de 2014 son:

	2015	2014
Uni�n Europea:		
Grupo FCC Environment (UK)	(82.505)	(91.939)
Dragon Alfa Cement Limited	(1.676)	(1.976)
Resto	<u>6.439</u>	<u>(2.591)</u>
	(77.742)	(96.506)
Estados Unidos de Am�rica:		
Grupo FCC Construcci�n de Am�rica	12.372	5.325
Grupo Globalv�a	6.723	6.723
Giant Cement Holding, Inc.	2.411	(2.254)
Grupo Cemusa	—	(4.142)
Resto	<u>(2.865)</u>	<u>785</u>
	18.641	6.437
Am�rica Latina:		
Grupo Globalv�a	22.123	22.123
Grupo Cemusa	—	2.596
Grupo FCC Construcci�n de Am�rica	5.028	(5.055)
Resto	<u>6.944</u>	<u>351</u>
	34.095	20.015
Resto Divisas	(2.365)	(7.072)
	<b>(27.371)</b>	<b>(77.126)</b>

La variación del ejercicio es consecuencia principalmente de la depreciación del euro frente a la libra esterlina y el dólar.

La inversión neta en divisas distintas del euro (convertidas a euros de acuerdo con lo indicado en la nota 3.k), agrupada por mercados geográficos es la siguiente:

	2015	2014
Reino Unido	426.914	346.827
Estados Unidos de América	73.135	123.594
América Latina	102.171	108.921
República Checa	72.635	184.933
Resto	160.476	164.815
	<b>835.331</b>	<b>929.090</b>

#### f) Resultado por acción

El resultado básico por acción se obtiene como cociente entre el resultado atribuido a la Sociedad Dominante y el promedio ponderado de acciones ordinarias en circulación durante el ejercicio, siendo el resultado por acción de (0,18) euros en el ejercicio 2015 y (5,70) euros en el ejercicio 2014.

En relación con la emisión de bonos expuesta en el apartado d) anterior hay que indicar que podrían existir efectos dilutivos siempre y cuando los bonistas ejercieran la opción de conversión bajo determinadas condiciones. De acuerdo con la NIC 33 "Ganancias por acción", el resultado por acción diluido debe calcularse ajustando el promedio ponderado del número de acciones ordinarias en circulación bajo la hipótesis de que se hubieran convertido todos los bonos en acciones ordinarias. Asimismo, el resultado atribuido a la Sociedad Dominante se ajustará incrementándose en el importe de los intereses, netos del efecto impositivo, correspondientes a los bonos reconocidos en la cuenta de resultados consolidada adjunta. Los cálculos resultantes implican que tanto en el ejercicio 2015 como en el ejercicio 2014 no se produzca dilución en el resultado por acción.

## II. Intereses minoritarios

Este epígrafe del balance consolidado adjunto recoge la parte proporcional del neto patrimonial y de los resultados del ejercicio después de impuestos de aquellas sociedades en que participan los accionistas minoritarios del Grupo.

La composición del saldo de los intereses minoritarios al cierre de los ejercicios 2015 y 2014 de las principales sociedades es la siguiente:

	Neto patrimonial		Resultados	Total
	Capital	Reservas		
<b>2015</b>				
Grupo Cementos Portland Valderrivas	16.004	134.438	(11.055)	139.387
Aqualia Czech	33.958	12.002	(2.561)	43.399
Resto	16.362	1.627	5.741	23.730
	<b>66.324</b>	<b>148.067</b>	<b>(7.875)</b>	<b>206.516</b>
<b>2014</b>				
Grupo Cementos Portland Valderrivas	16.004	143.850	(11.454)	148.400
Aqualia Czech	33.958	12.681	(4.426)	42.213
Resto	18.273	8.096	6.761	33.130
	<b>68.235</b>	<b>164.627</b>	<b>(9.119)</b>	<b>223.743</b>

En el ejercicio 2014 se produjo la capitalización del préstamo participativo más los intereses acumulados que tenía Cementos Portland Valderrivas, S.A. con Fomento de Construcciones y Contratas, S.A. Esto supuso un aumento en la participación efectiva que tenía el Grupo FCC en Cementos Portland Valderrivas en un 7,78%. Esta variación de participación ha supuesto una disminución de los intereses minoritarios del grupo Cementos Portland Valderrivas de 20.036 miles de euros. Dicho importe se desglosa en una disminución de 22.368 miles de euros que corresponden a reservas de consolidación y en un incremento de 2.332 miles de euros correspondientes a ajustes por cambio de valor.

## 19. TRANSACCIONES CON PAGOS BASADOS EN INSTRUMENTOS DE PATRIMONIO

Fomento de Construcciones y Contratas, S.A., de acuerdo con la decisión del Consejo de Administración de fecha 29 de julio de 2008, tenía vigente un plan de retribución a los Consejeros ejecutivos y personal directivo vinculado al valor de las acciones de la Sociedad que se liquidaba por diferencias, es decir, los partícipes en el plan hubieran recibido un importe en efectivo equivalente a la diferencia de valor de la acción entre la fecha de ejercicio y el de referencia fijado en el plan. Este plan estaba estructurado en dos tramos con vencimiento final octubre de 2013 y febrero de 2014 respectivamente. El valor de la acción durante el plazo de ejercicio de la opción no superó en ningún momento el precio de ejercicio fijado, por lo que en ambos casos no se ejercitó ninguna opción. Consecuentemente, no se produjo salida de caja alguna.

Inicialmente, la Sociedad contrató con entidades financieras para cada uno de los tramos citados una opción de compra (Call) y una opción de venta (Put) e intercambio de intereses y dividendos (Ife) con el mismo precio de ejercicio, nominal y vencimiento que el plan. A su vez se entregaron a las entidades financieras citadas acciones propias ligadas a esa cobertura. Al vencimiento final de la operación en febrero de 2014 se liquidaron los citados instrumentos derivados con el impacto en resultados.

## 20. PROVISIONES NO CORRIENTES Y CORRIENTES

La composición a 31 de diciembre de 2015 y de 2014 de las provisiones es como sigue:

	2015	2014
<b>No corrientes</b>	<b>1.254.119</b>	<b>1.157.870</b>
Obligaciones por prestaciones a largo plazo al personal	75.453	86.620
Desmantelamiento, retiro y rehabilitación de inmovilizados	137.244	132.896
Actuaciones medioambientales	226.440	222.486
Litigios	94.242	92.657
Garantías y obligaciones contractuales y legales	100.691	99.677
Otras provisiones para riesgos y gastos	620.049	523.534
<b>Corrientes</b>	<b>194.743</b>	<b>288.469</b>
Liquidación y pérdidas de obras	175.290	269.602
Otras provisiones	19.453	18.867

Las variaciones habidas en el epígrafe de provisiones durante los ejercicios 2015 y 2014 han sido las siguientes:

	Provisiones no corrientes	Provisiones corrientes
<b>Saldo a 31-12-2013</b>	<b>1.092.483</b>	<b>341.375</b>
Gastos medioambientales de retirada o desmantelamiento de activos	2.027	—
Variación de obligaciones por prestaciones al personal por pérdidas y ganancias actuariales	24.130	—
Actuaciones de mejora o ampliación de capacidad de concesiones	10.290	—
Dotaciones/(Reversiones)	138.292	(36.150)
Aplicaciones (pagos)	(147.396)	(6.645)
Variación del perímetro, diferencias de conversión y otros movimientos	38.044	(10.111)
<b>Saldo a 31-12-2014</b>	<b>1.157.870</b>	<b>288.469</b>
Gastos medioambientales de retirada o desmantelamiento de activos	12.379	—
Variación de obligaciones por prestaciones al personal por pérdidas y ganancias actuariales	(7.917)	—
Actuaciones de mejora o ampliación de capacidad de concesiones	6.335	—
Dotaciones/(Reversiones)	80.354	(59.527)
Aplicaciones (pagos)	(121.524)	(23.939)
Variación del perímetro, diferencias de conversión y otros movimientos	126.622	(10.260)
<b>Saldo a 31-12-2015</b>	<b>1.254.119</b>	<b>194.743</b>

La partida de “Gastos medioambientales de retirada o desmantelamientos de activos” recoge la contrapartida del mayor valor de activo correspondiente al valor actualizado de aquellos gastos en los que se incurrirán en el momento que finalice la explotación del activo.

La partida de “Actuaciones de mejora o ampliación de capacidad de concesiones” recoge la contrapartida del mayor valor del inmovilizado correspondiente al valor actualizado de las actuaciones sobre la infraestructura que la empresa concesionaria llevará a cabo durante el periodo concesional por mejoras y ampliación de capacidad.

Las provisiones que figuran en el balance consolidado adjunto se considera que cubren las responsabilidades propias que puedan derivarse en el desarrollo de las diversas actividades del Grupo.

El calendario de los desembolsos esperados a 31 de diciembre de 2015 derivados de las obligaciones cubiertas con provisiones no corrientes es el siguiente:

	Hasta 5 años	Más de 5 años	Total
Obligaciones por prestaciones a largo plazo al personal	22.054	53.399	75.453
Desmantelamiento, retiro y rehabilitación de inmovilizados	85.276	51.968	137.244
Actuaciones medioambientales	49.396	177.044	226.440
Litigios	44.557	49.685	94.242
Garantías y obligaciones contractuales y	51.469	49.222	100.691
Otras provisiones	354.285	265.764	620.049
	<b>607.037</b>	<b>647.082</b>	<b>1.254.119</b>

### Obligaciones por prestaciones a largo plazo al personal

En el epígrafe de provisiones no corrientes del balance consolidado adjunto se incluyen las que cubren los compromisos de las sociedades del Grupo en materia de pensiones y obligaciones similares, tales como, seguros médicos y de vida, como se indica en la nota 26.

### Provisiones medioambientales

El Grupo FCC desarrolla una política medioambiental basada no sólo en el estricto cumplimiento de la legislación vigente en materia de mejora y defensa del medio ambiente, sino que va más allá a través del establecimiento de una planificación preventiva y del análisis y minimización del impacto medioambiental de las actividades que desarrolla el Grupo.

La Dirección del Grupo FCC considera que las contingencias relacionadas con la protección y mejora del medio ambiente que a 31 de diciembre de 2015 mantienen las sociedades del Grupo no tendrían un impacto significativo en los estados financieros consolidados adjuntos que incorporan provisiones para cubrir los riesgos probables de carácter medioambiental que se puedan producir.

La nota 30 de esta Memoria, dedicada a la Información sobre Medio Ambiente, complementa lo expuesto en materia de provisiones medioambientales.

### Provisiones para litigios

Cubren los riesgos de las sociedades del Grupo FCC que intervienen como parte demandada en determinados contenciosos por las responsabilidades propias de las actividades que desarrollan. Los litigios que en número pueden ser significativos, de acuerdo con las estimaciones realizadas sobre su desenlace final, se espera no tendrán impacto en el patrimonio del Grupo.

### Garantías y obligaciones contractuales y legales

Recoge las provisiones para cubrir los gastos de las obligaciones surgidas por los compromisos contractuales y legales que no son de naturaleza medioambiental.

### Provisión para liquidación y pérdidas de obras

Corresponde a las pérdidas presupuestadas en obras de acuerdo con los principios de valoración expuestos en la nota 3.s), así como a los gastos que se originan en las mismas una vez acabadas hasta que se produce su liquidación definitiva, determinados sistemáticamente en función de un porcentaje sobre el valor de la producción a lo largo de la ejecución de la obra de acuerdo con la experiencia en la actividad de construcción.

La disminución que se observa en este epígrafe en el ejercicio 2015, en comparación con el ejercicio anterior, se debe principalmente a la reversión de provisiones dotadas en ejercicios anteriores al haber incurrido en las pérdidas reales, fundamentalmente en el Área de Construcción.

### Provisiones para otros riesgos y gastos

En esta partida se incluyen aquellos conceptos no comprendidos en las anteriores denominaciones entre las que cabe destacar las provisiones relacionadas con Alpine que se comentan con mayor detalle en los párrafos siguientes.



El 19 de junio de 2013 Alpine Bau GmbH (cabecera del grupo de sociedades operativas del grupo Alpine) promueve ante el Juzgado de lo Mercantil de Viena expediente de insolvencia con administración judicial y propuesta de saneamiento. Tal expediente desemboca en cierre empresarial y liquidación del patrimonio empresarial (Schließung und Zerschlagung). El 28 de junio de 2013 Alpine Holding GmbH (sociedad matriz de Alpine Bau GmbH) promueve directamente expediente de quiebra y liquidación. Durante el proceso concursal, los administradores concursales han informado, en el proceso de liquidación, pasivos reconocidos de aproximadamente 1.750 millones de euros en Alpine Bau GmbH y 550 millones de euros en Alpine Holding GmbH.

Como consecuencia de ambos procesos de liquidación judicial de las sociedades filiales de FCC Construcción, S.A., ésta pierde el control sobre el grupo Alpine e interrumpe su consolidación.

Derivado del citado proceso concursal, a cierre del presente ejercicio, el Grupo FCC tiene reconocidas provisiones en relación al subgrupo Alpine por importe de 153.981 miles de euros para cubrir los riesgos y responsabilidades derivadas de las actividades que desarrollaba el citado subgrupo. El desglose de las citadas provisiones es el siguiente:

Impugnación de la venta de Alpine Energie	75.000
Garantías comprometidas y cuentas a cobrar por obras de Alpine	62.494
Saldos pendientes por la adquisición de determinadas acciones de sociedades del subgrupo Alpine	16.487
<b>Total</b>	<b>153.981</b>

La provisión por la impugnación de la venta de Alpine Energie Holding AG por importe de 75.000 miles de euros cubre el riesgo relacionado con la acción rescisoria interpuesta por el administrador concursal de Alpine Bau GmbH el 11 de junio de 2014, contra la empresa matriz del Grupo, Fomento de Construcciones y Contratas, S.A. y dos de sus filiales: Asesoría Financiera y de Gestión, S.A. y Bveftdomintaena Beteiligungsverwaltung GmbH. En relación al citado proceso, señalar que el perito encargado por la Fiscalía dictaminó en octubre de 2015 que la venta de Alpine Energie no generó daño ni perjuicio para Alpine Bau y que las condiciones de venta atendieron a las condiciones de mercado imperantes en el momento, de modo que el dictamen no considera que se produjese un supuesto delito de alzamiento de bienes. Aun cuando este informe se emitió en el marco de las diligencias penales y el Juez de lo mercantil, que tramita la demanda de retroacción, no tenga que verse obligado por tales conclusiones, es de estimar que si se ha considerado que la venta no fue perjudicial para la masa de Alpine, ello debería de incidir en la consideración de retroacción o no de la venta. No obstante, ante la incertidumbre sobre el desenlace final, el Grupo ha mantenido la provisión dotada en ejercicios anteriores.

FCC Construcción, S.A. otorgó garantías corporativas con el fin de que determinadas filiales del subgrupo Alpine pudieran obtener la adjudicación de obras; al producirse la quiebra de éste, existe la posibilidad de que FCC Construcción, S.A. deba hacer frente a tales obligaciones. Adicionalmente, en el curso normal de las operaciones, el Grupo FCC generó con el subgrupo Alpine cuentas por cobrar, que como consecuencia del proceso concursal, es remoto que lleguen a cobrarse. Para cubrir ambos riesgos, el Grupo mantiene provisiones en el pasivo de su balance por importe de 62.494 miles de euros.

La provisión por los saldos pendientes por la adquisición de determinadas acciones de sociedades del subgrupo Alpine se relaciona con la compra por parte de FCC Construcción, S.A. del 50% de las participaciones sociales en Alpine Consulting, d.o.o. y Vela Borovica Konzern d.o.o., para las que el administrador concursal de Alpine Bau ha reclamado el pago de un total de 16.487 miles de euros.

Desde la quiebra de Alpine Holding GmbH y Alpine Bau GmbH se han promovido las siguientes diligencias preliminares a cargo de la Fiscalía Anticorrupción y de Delitos Económicos y los siguientes procedimientos civiles que llevan asociados ciertos riesgos. Estos procedimientos son:

- **Diligencias preliminares:**

- En julio de 2013 la denuncia presentada por un bonista contra cinco administradores de Alpine Holding GmbH (todos los que fueron cuando se emitieron los bonos y promovieron la insolvencia) impulsa las investigaciones de la citada Fiscalía Anticorrupción y de Delitos Económicos.
- En abril de 2014 un antiguo administrador del Banco Hypo Alde Adria promueve denuncia contra FCC Construcción, S.A., Alpine Holding GmbH, Alpine Bau GmbH y tres administradores de éstas y un empleado de Fomento de Construcciones y Contratas, S.A. Las diligencias abiertas por la Fiscalía han sido acumuladas a las anteriormente citadas.

- **Procedimientos Civiles y Mercantiles**

- Durante el año 2014 dos bonistas promovieron sendas demandas civiles contra FCC Construcción, S.A. y un administrador en reclamación de 12 miles de euros y 506 miles de euros. Ambos procedimientos se han suspendido por prejudicialidad penal.
- Además de la acción de retroacción promovida por el administrador concursal de Alpine Bau GmbH por la venta de Alpine Energie, y para la cual se ha registrado la anteriormente citada provisión de 75.000 miles de euros, existe otra acción de retroacción por cuantía de 14,4 millones de euros, alegándose una indebida compensación de créditos entre Alpine Bau GmbH y FCC Construcción, S.A.
- Los procedimientos promovidos por el administrador concursal de Alpine Bau en reclamación del precio de compra venta por las participaciones sociales en MWG Wohnbaugesellschaft mbH (50%) y Alpine Consulting d.o.o. (100%) se hallan en tramitación, si bien las cantidades reclamadas junto con la que está siendo objeto de negociación por la compra del 95% de Vela Borovica Konzern d.o.o. han sido provisionadas como anteriormente se ha reflejado.
- El administrador concursal de Alpine Holding GmbH ha promovido una reclamación de 186 millones de euros contra FCC Construcción, S.A. por considerar que esta sociedad debe resarcir a Alpine Holding GmbH por los importes que ésta recaudó mediante dos emisiones de bonos en los años 2011 y 2012 y que fueron prestados por esta sociedad a Alpine Bau GmbH, alegadamente, sin las garantías necesarias. La demanda fue notificada en el mes de abril de 2015 y el procedimiento está en fase probatoria.

Las cuentas anuales adjuntas incluyen las provisiones anteriormente mencionadas para cubrir los riesgos probables relacionados con alguno de estos litigios. En relación con el resto de litigios, el Grupo y sus asesores legales no han valorado como probable que se produzcan salidas de caja futuras y, por tanto, no se ha dotado provisión alguna, al considerar el Grupo que se trata de pasivos contingentes (nota 27).

## 21. PASIVOS FINANCIEROS NO CORRIENTES Y CORRIENTES

La política general del Grupo FCC es dotar a todas las compañías de la financiación más adecuada para el normal desarrollo de su actividad.

Este modelo de gestión del pasivo financiero se vio modificado con la entrada en vigor de la Refinanciación en junio de 2014, debido a que la financiación del Grupo de Empresas que formaron parte del Perímetro se firmó en la empresa matriz Fomento de Construcciones y Contratas, S.A, cancelándose la mayor parte de las financiaciones bilaterales de las compañías del Perímetro.

Siempre que la operación financiera así lo requiera, y siguiendo un criterio de cobertura a efectos económicos y contables, el Grupo contrata operaciones de cobertura de riesgo de tipo de interés atendiendo a la tipología y estructuración de cada operación (nota 24).

En ciertas financiaciones y especialmente en las estructuradas sin recurso, el financiador requiere por contrato realizar algún tipo de cobertura de tipo de interés, estudiándose el mejor instrumento de cobertura de acuerdo al perfil de los flujos de efectivo que presenta el proyecto, así como el calendario de amortización de la deuda.

### a) Obligaciones y empréstitos no corrientes y corrientes

En relación a las obligaciones y empréstitos no corrientes y corrientes formalizados por el Grupo en ejercicios anteriores y que se mantienen en el presente ejercicio, se detallan a continuación sus principales características:

Con fecha 31 de julio de 2012 la sociedad Giant Cement Inc. realizó una emisión de obligaciones por un importe total de 430.000 miles de dólares, con el objetivo de refinanciar sus principales deudas, cuyo vencimiento se iba a producir en 2012 y 2013 principalmente. La amortización de dichas obligaciones se producirá en su totalidad en el año 2018, con unos cupones del 10,0% anual, con la opción en los dos primeros años de capitalizar los intereses al 12,0%.

Adicionalmente, se formalizó un contrato de participación en el Ebitda de Giant Cement Holding Inc., siempre que éste sea positivo, de un 20% anual pagadero al finalizar el contrato de préstamo. Esta operación se registró aplicando el método del tipo de interés efectivo de forma que los gastos de formalización de la deuda se registraron disminuyendo el importe de la misma. El importe registrado a 31 de diciembre de 2015 asciende a 418.771 miles de euros (371.189 miles de euros a 31 de diciembre de 2014) de principal y 18.628 miles de euros (11.862 miles de euros a 31 de diciembre de 2014) de intereses devengados no pagados. El incremento entre ejercicios se debe fundamentalmente a las variaciones de tipo de cambio y a la capitalización del contrato de participación en el EBITDA.

La emisión realizada el 30 de octubre de 2009 por parte de Fomento de Construcciones y Contratas, S.A. de obligaciones convertibles subordinadas por importe de 450.000 miles de euros que fue destinada a inversores institucionales internacionales se realizó con la finalidad de reforzar la estructura de fondos propios del balance, gracias a su carácter convertible y subordinado a los préstamos corporativos contratados por la Sociedad Dominante en ese momento, tratando además de diversificar la base de financiación del Grupo, complementando la financiación bancaria.

En el marco de la refinanciación global del Grupo realizada durante el 2014, se incluyó la reestructuración de estos bonos convertibles. Esta reestructuración consistió en la ampliación por 6 años, hasta octubre de 2020, del vencimiento inicial de los bonos convertibles, previsto para octubre de 2014, rebajando el precio de conversión de 37,85 euros a 30 euros en un principio y a partir del 1 de diciembre de 2014, debido a la Ampliación de capital realizada en FCC S.A, rebajado nuevamente hasta los 22,19 euros, manteniendo el tipo de interés del 6,5%.

El derecho de conversión de los bonos convertibles puede ejercitarse a instancias de cada uno de los tenedores, en cualquier momento hasta el 30 de octubre de 2020 de conformidad con los términos y condiciones de los bonos. Asimismo, cabe destacar la desaparición de la subordinación que presentaban los bonos convertibles antes de su reestructuración.

Adicionalmente, FCC, S.A. tiene derecho a convertir la totalidad de los bonos convertibles en acciones ordinarias de FCC, S.A. en determinadas circunstancias así como a amortizar de manera anticipada la totalidad de los bonos a partir de octubre de 2018.

La reestructuración y la modificación de las condiciones de la emisión en los términos mencionados fueron aprobadas por la Asamblea General de bonistas celebrada el día 5 de mayo de 2014 y por la Junta General de Accionistas de la Sociedad el día 23 de junio de 2014.

De acuerdo con la normativa contable aplicable, las obligaciones convertibles además de su componente financiero tienen otro que se reconoce como patrimonio en los términos que se exponen en la nota 18.d) de esta Memoria. Igualmente, en la misma se describen las condiciones de la emisión de dichas obligaciones convertibles.

Con motivo de la reestructuración de los bonos convertibles, al tratarse de un instrumento compuesto, se procedió a determinar el valor razonable del instrumento de patrimonio representativo de la opción de convertibilidad, con las nuevas condiciones, principalmente el alargamiento del vencimiento y el ajuste de su precio de conversión, consecuencia de la dilución a causa de la ampliación de capital. Puesto que el precio de ejercicio de la opción de conversión era muy superior a la cotización de la acción y no se estimaba que la cotización alcanzase o superase el precio de ejercicio de la opción, se consideró que la opción estaba fuera de dinero, considerando por tanto que su valor razonable era cero. Como consecuencia, se mantuvo inalterado el valor en libros del componente de pasivo y del instrumento de patrimonio. En relación al componente de pasivo, puesto que su valor razonable, utilizando como tasa de descuento el interés efectivo resultante de las condiciones contempladas en la emisión del bono en el ejercicio 2009, era muy próximo a su valor en libros, comprobándose que el valor actual de los flujos de efectivo descontados bajo las nuevas condiciones, incluyendo las comisiones pagadas, y utilizando para hacer el descuento el tipo de interés efectivo original, difería en menos de un 10 por ciento del valor actual descontado de los flujos de efectivo que todavía restaban del pasivo financiero original, por lo que la citada refinanciación no supuso la baja en cuentas del pasivo inicial. Hay que destacar que la reestructuración del bono afectó a su vencimiento, pero no supuso, en ningún caso, la conversión anticipada del bono.

El saldo contable a 31 de diciembre de 2015 que figura por este concepto en el epígrafe “Obligaciones y otros valores negociables” del balance consolidado adjunto asciende a 451.396 miles de euros (450.847 miles de euros a 31 de diciembre de 2014), estando incluida en esta cifra 4.873 miles de euros de intereses devengados no pagados (mismo importe a 31 de diciembre de 2014). La cotización de estas obligaciones en Bloomberg a 31 de diciembre de 2015, era del 94,82%.

Asimismo, la sociedad Severomoravské Vodovody a Kanalizace Ostrava, A.S. (SmVaK) emitió en 2005 obligaciones no convertibles por importe de 2.000.000 miles de coronas checas, con vencimiento el 15 de noviembre de 2015 y a un tipo de interés del 5% nominal. La cotización de estas obligaciones en Bloomberg a 31 de diciembre de 2015, era del 96,20%.

A fin de repagar anticipadamente este bono, en julio de 2015 la sociedad SmVak emitió un bono local, a tipo fijo, plazo de 7 años por un importe de 5.400.000 miles de coronas checas, con un cupón del 2,625%, y con una calificación de BBB- por la agencia de rating Fitch.

El saldo a 31 de diciembre de 2015 que figura por este concepto asciende a 199.417 miles de euros, estando incluida en esta cifra 2.390 miles de euros intereses devengados no pagados.

**b) Deudas con entidades de crédito no corrientes y corrientes**

El detalle a 31 de diciembre de 2015 y de 2014 es el siguiente:

	No corrientes	Corrientes	Total
<b>2015</b>			
Créditos y préstamos	3.608.969	223.579	3.832.548
Deudas sin recurso a la dominante	64	836.672	836.736
Deudas con recurso limitado por financiación de proyectos	718.002	260.398	978.400
Grupo FCC Environment	572.937	231.252	804.189
Resto	<u>145.065</u>	<u>29.146</u>	<u>174.211</u>
	<b>4.327.035</b>	<b>1.320.649</b>	<b>5.647.684</b>
<b>2014</b>			
Créditos y préstamos	3.738.396	65.639	3.804.035
Deudas sin recurso a la dominante	181	939.888	940.069
Deudas con recurso limitado por financiación de proyectos	857.299	154.990	1.012.289
Grupo FCC Environment	668.777	13.584	682.361
Resto	<u>188.522</u>	<u>141.406</u>	<u>329.928</u>
	<b>4.595.876</b>	<b>1.160.517</b>	<b>5.756.393</b>

Del cuadro anterior cabe destacar el préstamo sindicado consecuencia del proceso de refinanciación culminado durante el ejercicio 2014 por un importe de principal que asciende a 3.678 millones de euros, una vez amortizados los 900 millones de euros tras la aplicación de parte de los fondos obtenidos mediante la ampliación de capital llevada a cabo por la matriz del Grupo en el mes de diciembre de 2014, proceso que se comenta con mayor detalle dentro del apartado “Créditos y préstamos” siguiente.

En el cuadro anterior se pueden diferenciar tres grupos de Deuda:

- **Créditos y préstamos** que incluyen la financiación que se encuentra recogida dentro del contrato de Refinanciación, firmado por Fomento de Construcciones y Contratas, S.A. en marzo de 2014, entrando en vigor en junio de ese mismo año.

Durante el año 2013 el Grupo FCC decidió iniciar la refinanciación de la mayor parte de la deuda del Grupo FCC al objeto de conseguir una estructura financiera sostenible y adaptada a la generación de caja prevista del Grupo en el entorno de mercado actual, que le permitiera centrarse en los restantes objetivos del Plan Estratégico 2013-2015 de mejora de la rentabilidad, reducción del endeudamiento y fortalecimiento de la estructura de capital.

El proceso de refinanciación se formalizó con la firma de los contratos de financiación entre los días 24 de marzo y 1 de abril de 2014 por FCC, S.A., otras sociedades del Grupo y los bancos financiadores. El proceso de refinanciación entró en vigor, previo cumplimiento de determinadas condiciones, el 26 de junio de 2014, fecha en la cual se recibió el importe total del Contrato de Financiación y empezaron a devengarse intereses. La refinanciación fue suscrita por la práctica totalidad de las entidades financieras implicadas (más de 40 entidades), alcanzando el 99,98% del pasivo afectado.

La refinanciación se instrumentó fundamentalmente a través de (i) la formalización de un préstamo sindicado por importe de 4.528 millones de euros; (ii) la formalización de un contrato de estabilidad financiera para líneas de avales y circulante; (iii) la reestructuración de los bonos convertibles emitidos en 2009 por importe de 450 millones de euros (comentados en el punto anterior); y (iv) la formalización de otros contratos de financiación adicionales.

Con fecha 21 de noviembre de 2014, el Grupo FCC alcanzó un acuerdo vinculante, el “**Nuevo Acuerdo Marco de Reestructuración**”, con entidades acreditantes representativas del 86,5% del Contrato de Financiación, en virtud del cual se acordó:

- i) el destino de los ingresos netos de gastos procedentes del aumento de capital de 2014; y
- ii) la modificación de determinados términos del contrato de financiación.

En concreto, dicho acuerdo establecía que 765 millones de euros de los ingresos procedentes del Aumento de Capital de 2014 se utilizaran para repagar y amortizar 900 millones de euros del Tramo B del Contrato de Financiación, asumiendo así las entidades acreditantes del Tramo B una quita del 15%. Asimismo, preveía reducción de márgenes y aplazamientos de pago, incluyendo la potencial extensión de la duración del Tramo B en caso de no conversión. La participación de las entidades acreditantes en dicha quita fue proporcional a su respectiva participación en el Tramo B.

Al haber sido aprobado por el 86,5% de las entidades acreditantes el citado “Nuevo Acuerdo Marco de Reestructuración”, se implementó un proceso de homologación judicial para aplicar ciertos acuerdos previstos en el mismo (en particular, quitas de deuda, reducción de márgenes y aplazamientos de pago, incluyendo la potencial extensión de la duración del Tramo B en caso de no conversión) al total de las entidades acreditantes de conformidad con la Disposición Adicional Cuarta de la Ley 22/2003, de 9 de julio, Concursal (la “DA 4ª LC”). El 12 de enero de 2015, el Juzgado de lo Mercantil número 10 de Barcelona dictó Auto favorable a FCC, acordando la homologación judicial del Nuevo Acuerdo Marco de Reestructuración y la extensión de tales efectos a las entidades que no lo habían suscrito. La homologación judicial ha sido impugnada por tres acreedores, cuya participación conjunta en el Tramo B afectado por el Nuevo Acuerdo Marco de Reestructuración asciende a 36 millones de euros (una vez aplicada la referida quita del 15%). De acuerdo con la DA4ª LC los motivos de impugnación se limitan exclusivamente a (i) la concurrencia de los porcentajes exigidos en la propia DA4ª LC; y (ii) a la valoración del carácter desproporcionado del sacrificio exigido. El 2 de noviembre de 2015 el Juzgado emplazó a las partes para presentar su oposición al escrito de impugnación en el plazo de 10 días hábiles. Este plazo venció el 17 de noviembre de 2015, fecha en la que la Sociedad presentó su escrito de contestación a la impugnación.

Los titulares de bonos no se han visto afectados por el Nuevo Acuerdo Marco de Reestructuración, y su correspondiente homologación judicial. No obstante un grupo de titulares de bonos convertibles inició en el mes de enero de 2015 acciones legales ante los juzgados ingleses solicitando se declare que el referido Nuevo Acuerdo Marco de Reestructuración y su correspondiente homologación judicial suponen un proceso general de reestructuración financiera que, conforme a los términos y condiciones de emisión de tales bonos convertibles, permite a sus titulares solicitar a FCC el repago anticipado de su crédito de forma individual. El Grupo no dispone del importe del nominal de los bonos de los que son titulares los acreedores demandantes al no haberse facilitado dicho importe durante el proceso judicial.

El 16 de abril de 2015 el juez inglés dictó una sentencia (court order) reconociendo el derecho de los bonistas a solicitar a FCC tal vencimiento anticipado parcial individualmente (respecto de los bonos ostentados por cada titular). Para que se produzca el vencimiento total anticipado de la emisión, sería preciso que bonistas que representen al menos el 5% del saldo nominal pendiente de la misma soliciten que se celebre una asamblea de bonistas en la que éstos, por mayoría absoluta del saldo nominal de los bonistas presentes o representados en la asamblea (y sujeto a la concurrencia del correspondiente quórum), acuerden tal vencimiento total anticipado. FCC no tiene constancia de que ningún bonista haya instado tal asamblea ni que haya solicitado un vencimiento individual de los bonos convertibles, ni siquiera los titulares de bonos que iniciaron las actuaciones procesales en el Reino Unido.

FCC ha recurrido la sentencia (court order) y ha obtenido la autorización del tribunal de apelación para recurrir, estando pendiente del resultado. No obstante lo anterior, los demandantes podrían intentar ejecutar dicha sentencia (court order) de manera provisional. La vista está prevista que tenga lugar a principios del mes de noviembre de 2016.

La sentencia (court order) emitida por el juez, una vez sea firme o ejecutada provisionalmente, podría invocarse por los acreedores de FCC parte del Contrato de Financiación de FCC, como un eventual supuesto de vencimiento anticipado de éste crédito por incumplimiento cruzado. No obstante, para que tal vencimiento anticipado prosperase sería preciso que ello fuera aprobado de forma expresa por una mayoría superior al 66,67% de acreedores.

FCC considera que la sentencia (court order) emitida por el juez inglés sobre el bono convertible no tiene impacto alguno en el proceso de homologación, al tratarse de una circunstancia que afecta a deuda ajena al Nuevo Acuerdo Marco de Reestructuración, ajena a los motivos posibles de impugnación del referido proceso de homologación judicial.

Por todo lo anterior, el Grupo ha mantenido clasificados los bonos como no corrientes, ya que la citada sentencia ha sido recurrida al estar en desacuerdo con el fallo y considerar probable que la apelación del Grupo prosperará. Adicionalmente, no se espera que los bonistas vayan a reclamar el desembolso, ya que la reestructuración de los bonos, tal y como se ha mencionado, fue aprobada por una amplia mayoría. A la fecha de formulación de cuentas, ningún bonista ha solicitado el reembolso

Los aspectos más relevantes de la citada refinanciación y su posterior renovación se detallan a continuación:

#### ***Contrato de Financiación y posterior renovación***

La refinanciación se estructura principalmente sobre la base de un contrato de financiación sindicado a largo plazo dividido en tramos que entró en vigor el 26 de junio de 2014 (el “Contrato de Financiación”) y que supuso la novación de una parte significativa de los distintos contratos de financiación sindicada y líneas de crédito o préstamo o instrumentos de financiación bilaterales de FCC, S.A. y de determinadas sociedades de su Grupo (el “Perímetro de Refinanciación FCC”), con excepción de determinadas sociedades excluidas así como los Subgrupos Excluidos encabezados por Cementos Portland Valderrivas, S.A., FCC Environment (UK), FCC PFI Holdings Ltd y Azincourt Investment, S.L.U. (“Azincourt”), ASA Abfall Services A.G. y Aqualia Czech S.L. (conjuntamente los “Subgrupos Excluidos”).

Las principales características de este contrato de financiación sindicado son:

- **Importe:** La cuantía inicial total se elevó a 4.528 millones de euros, que sustituía a la deuda existente en diferentes estructuras, sindicadas y bilaterales, de igual cuantía. Tras la renovación el importe del principal ascendía a 3.678 millones de euros.
- **Tramos:** Un tramo A por importe inicial de 3.178 millones de euros que tiene la naturaleza de préstamo mercantil garantizado sénior y un tramo B por importe inicial de 1.350 millones euros que tiene la misma naturaleza garantizada que el Tramo A y que incorpora un derecho de conversión en acciones de nueva emisión a precio de mercado sin descuento, del saldo vivo a vencimiento (incluyendo el componente PIK o capitalizable de los intereses devengados) mediante la compensación de créditos por capital o en un préstamo subordinado en determinados supuestos previstos en el Contrato de Financiación. Como consecuencia de la renovación y la aplicación de parte de los fondos de la ampliación de 2014 a la amortización del Tramo B, el principal asciende a 502 millones de euros a 31 de diciembre de 2015.

- **Vencimiento:** El vencimiento del Contrato de Financiación se fijó en 4 años desde el 26 de junio de 2014 con posibilidad de extenderse hasta un plazo máximo de 6 años (extensión automática por 1 año en caso de conversión del Tramo B en acciones de FCC, S.A. y extensión adicional por 1 año más cuando así se hubiera aprobado por la mayoría reforzada del 75% de las entidades financiadoras del Tramo B). Tras la novación del contrato, en caso de no conversión del Tramo B, el vencimiento se extenderá automáticamente por un periodo adicional de tres años.
- **Amortización:** El calendario de amortización recoge 150 millones de euros a 24 meses y 175 millones de euros a 36 meses, ambos del Tramo A y el resto a vencimiento. El Tramo B será pagadero en la Fecha de Vencimiento Inicial de amortización, sin perjuicio de su posible conversión en acciones en los términos que más adelante se indican. No obstante lo anterior, si las entidades financiadoras del Tramo B no deciden convertir el Tramo B en acciones de FCC en la Fecha de Vencimiento Inicial, el vencimiento del Tramo B se extenderá automáticamente por un periodo adicional de tres años desde la Fecha de Vencimiento Inicial.
- **Tipo de interés del Tramo A:** El tipo de interés fijado para el Tramo A es de Euribor más un diferencial variable y creciente a lo largo del periodo, del 3% el primer año, 3,5% el segundo y 4% el tercero y cuarto año.
- **Supuestos de vencimiento anticipado.** El Contrato de Financiación establece determinados supuestos de vencimiento anticipado que incluyen, entre otros, (i) falta de pago, (ii) incumplimiento de ratios (“covenants”) financieros, (iii) efecto sustancial adverso, (iv) concurso de acreedores de cualquier Obligado o filial relevante (v) incumplimiento cruzado si se impagan otras deudas.
- **Supuestos de amortización anticipada obligatoria total.** El Contrato de Financiación establece determinados supuestos de amortización anticipada obligatoria total que incluyen, entre otros, (i) el cambio de control en el Grupo FCC (que conlleve la adquisición de control por un tercero distinto de una empresa industrial o de una entidad de crédito que tengan reconocida solvencia, experiencia y capacidad de gestión), salvo que resulte de una ampliación de capital dineraria cuyos fondos se destinen a las finalidades previstas en el Contrato de Financiación, o de adquisición de control que en su caso produzca como consecuencia una conversión en acciones; o la pérdida de control del actual accionista de control que no conlleve la adquisición de control por un tercero y (ii) la venta de la totalidad o de una parte sustancial de los activos o negocios del Grupo.
- **Supuestos de amortización anticipada obligatoria parcial.** Entre otros supuestos, el Contrato de Financiación contempla la obligación de los acreditados de destinar a amortizar, anticipada y parcialmente, el principal pendiente (i) la totalidad de los fondos netos procedentes de aumentos de capital dinerarios, salvo (a) que se destinen a la recompra de la deuda del Tramo B (a través del procedimiento de subasta holandesa); (b) y hasta un 25% de los fondos del aumento de capital, se podrán destinar, a discreción de FCC, a aportaciones de fondos a determinadas sociedades minoritarias, Subgrupos Excluidos (a excepción de Alpine) o determinadas sociedades excluidas del Perímetro de Refinanciación FCC; (ii) el importe efectivo que ingrese cualquier sociedad del Grupo FCC obligada en la refinanciación o cualquier sociedad del Perímetro de Refinanciación de FCC como consecuencia de la suscripción de endeudamiento subordinado; (iii) los fondos procedentes de indemnizaciones de seguros y de la venta de activos, filiales y negocios, salvo en determinados supuestos; y (iv) los excedentes de tesorería existentes a 31 de diciembre de cada ejercicio que superen unos determinados importes mínimos.



- **Ratios financieros y otras obligaciones de los acreditados.** El Contrato de Financiación está sujeto al cumplimiento de determinados ratios financieros semestrales, referidas al Perímetro de Refinanciación FCC cuyo incumplimiento puede dar lugar a un supuesto de vencimiento anticipado.

A 31 de diciembre de 2015 se cumplen los ratios contemplados en dicho contrato. La Dirección del Grupo espera que a 30 de junio de 2016 y 31 de diciembre de 2016 también se cumplirán.

- **Flexibilización de las condiciones en caso de desapalancamiento.** Siempre que concurren la totalidad de las circunstancias que, de conformidad con el Contrato de Financiación, constituyen un supuesto de desapalancamiento del Perímetro de Refinanciación FCC el Contrato de Financiación prevé la modificación automática de determinadas condiciones y obligaciones a cargo de los acreditados que incluyen (i) la flexibilización de los supuestos de amortización anticipada parcial; y (ii) la modificación de las obligaciones de hacer y no hacer de los acreditados (incluyendo la supresión de la prohibición de efectuar distribuciones a favor de los accionistas), estableciéndose umbrales mínimos para que resulten de aplicación las prohibiciones de constitución de cargas y gravámenes o las limitaciones en materia de disposición y venta de activos cuando se realicen en condiciones que no sean de mercado.

Como consecuencia de la citada renovación, se han modificado determinadas cláusulas mitigando diversas restricciones impuestas por el contrato original, siendo las más relevantes las siguientes: (i) FCC puede aportar fondos a sociedades del Grupo distintas de los prestatarios y garantes si se cumplen determinados requisitos; (ii) el importe máximo de endeudamiento financiero adicional en el que FCC y otras sociedades del Grupo podrán incurrir se ha visto incrementado; y (iii) FCC tiene derecho a distribuir dividendos a sus accionistas si se cumplen determinadas condiciones.

El Grupo FCC no cumplió a 31 de diciembre de 2015 las referidas condiciones requeridas para distribuir dividendos a sus accionistas bajo el Contrato de Financiación.

- **Garantías personales y reales.** El Contrato de Financiación establece garantías personales de forma que tanto FCC como sociedades del Grupo que ostentan la condición de garantes responden solidariamente del cumplimiento de las obligaciones de los restantes acreditados. En aseguramiento asimismo del cumplimiento de las obligaciones del Contrato de Financiación, se han constituido determinadas garantías reales por los acreditados que incluyen (i) prenda de acciones y participaciones de diversas sociedades del Grupo FCC; (ii) prenda de derechos de crédito sobre cuentas bancarias; y (iii) prenda de derechos de crédito sobre determinados contratos de concesión y otros derechos de crédito, así como el otorgamiento de una promesa de constitución de garantías reales adicionales en determinados supuestos.

Existe la promesa de constituir garantías reales adicionales sobre cualesquiera activos de cualquier naturaleza (fijos, materiales o inmateriales o financieros), y en particular, sobre los activos inmobiliarios libres del Grupo que no estén gravados o sujetos a promesas de garantía, derechos de crédito o acciones o participaciones en cualquier sociedad de su titularidad en cualquiera de los siguientes supuestos: (i) si la Mayoría de las Entidades Financiadoras así lo hubiera requerido expresamente a la vista de las circunstancias existentes en cada momento (sin perjuicio de que las garantías reales adicionales se otorgarán a favor de todos los Acreedores Garantizados); (ii) si hubiera acaecido un Supuesto de Vencimiento Anticipado de la Financiación (y con independencia de que se haya declarado o no el vencimiento anticipado de la Financiación); o (iii) en cualquier otro momento en que una Garantía haya devenido inválida, inexigible o inejecutable, o haya sido cancelada o minorada de cualquier forma.

La obligación de constitución de garantías reales adicionales será automática (i) cuando, habiéndose acreditado la existencia de una restricción legal o contractual que impida el otorgamiento de una garantía personal por parte de una filial relevante u otra sociedad del Grupo o la existencia de socios o accionistas externos al Grupo FCC, deberán pignorarse las acciones o participaciones de dicha filial relevante o sociedad; y (ii) en cualquiera de los supuestos de extensión de las prendas sin desplazamiento a nuevos contratos adjudicados o formalizados por las sociedades que formen parte de las áreas de prestación de servicios de saneamiento urbano y agua del Grupo.

En lo referente a la División de Agua, existe un compromiso de pignorar los derechos de crédito de los Contratos de la División de Agua en caso de extinción o terminación por cualquier causa del Factoring de Aqualia, o si, por cualquier otra circunstancia fuera posible la pignoración de todos o algunos de los citados derechos de crédito.

Asimismo, en el caso de que cualquiera de los obligados suscriba con cualquier administración pública contratos que queden fuera del ámbito del Factoring de Aqualia, los obligados se comprometen a pignorar los derechos de crédito derivados de tales contratos siempre que la facturación anual estimada de tales contratos represente el 3% o más de la facturación total de la división de agua del Grupo.

#### **Principales características del Tramo B**

- **Recompra del Tramo B.** El Contrato de Financiación contempla que en el supuesto de producirse una ampliación de capital en FCC, se podrán destinar los fondos procedentes de dicha ampliación a la adquisición de deuda del Tramo B a través del procedimiento de subasta de deuda inversa (“Dutch auction”), lo que podría permitir recomprar el Tramo B a descuento.
- **Tipo de interés del Tramo B.** En cuanto al Tramo B, el tipo de interés pactado era de Euribor a un año y un margen anual fijo (componente PIK) del 11% el primer año, un 13% el segundo, 15% el tercero y 16% el cuarto año, siendo el Euribor pagadero en efectivo y el componente PIK capitalizable al término de cada periodo de interés. De acuerdo con la Novación del Contrato de Financiación de FCC en noviembre de 2014, el componente PIK se devengó y capitalizó al tipo reducido del 6% únicamente sobre aquel importe del Tramo B amortizado y sólo con respecto al interés devengado desde el 26 de junio de 2014 hasta el 19 de diciembre de 2014. Consecuencia de la citada Novación del Contrato de Financiación de FCC, el tipo de interés del componente PIK se redujo a partir de dicha fecha hasta el 5% anual por la parte pendiente de amortizar tras la novación (si bien, por la parte de deuda del Tramo B correspondiente a las entidades disidentes de la homologación judicial de tal novación, la extensión a las mismas de tal reducción está todavía pendiente de resolución judicial).

El componente PIK del interés del Tramo B podrá convertirse, de forma temporal y de manera automática (sin necesidad de acuerdo previo por parte de las entidades financiadoras) en un subtramo de naturaleza participativa del Tramo B siempre y cuando, durante la vigencia del Contrato de Financiación de FCC, el asesor financiero de la refinanciación emita un informe, a petición de FCC, que determine que (i) aun habiendo adoptado FCC todas las medidas legales necesarias para incrementar su patrimonio neto, o no habiendo sido posible la adopción de tales medidas, FCC se encuentra en causa de disolución obligatoria en los términos establecidos por la Ley de Sociedades de Capital; y (ii) que dicha causa de disolución ha sido generada exclusivamente por el devengo del componente PIK. La referida conversión será una medida provisional que aplicará únicamente en tanto en cuanto persistan las circunstancias que determinaron la conversión, de tal manera que si en cualquier momento tras la conversión se restableciera, total o parcialmente, la situación patrimonial de FCC, el subtramo con naturaleza participativa del Tramo B se entenderá novado nuevamente de manera automática, pasando a formar parte de nuevo del Tramo B conforme a sus términos iniciales. La existencia de una causa de disolución obligatoria que no fuera automáticamente subsanable mediante la conversión del componente PIK señalada en el párrafo anterior constituirá un supuesto de vencimiento anticipado del Contrato de Financiación de FCC. No obstante lo anterior, podrá acordarse, con la aprobación de los acreditantes cuya participación conjunta en el Tramo B fuera igual o superior al 75% del total del saldo vivo pendiente de pago, la conversión del Tramo B en préstamo de naturaleza participativa con el límite del importe mínimo que sea necesario para subsanar la situación de disolución obligatoria.

- **Conversión en acciones del Tramo B.** Tal y como se ha señalado, el Contrato de Financiación prevé que la totalidad del Tramo B pendiente de pago (incluyendo el componente PIK del interés) pueda convertirse en acciones de FCC, fundamentalmente y entre otros supuestos de conversión anticipada, (i) en caso de falta de pago o no refinanciación del Tramo B a su vencimiento (conversión ordinaria); (ii) en caso de haber acaecido un supuesto de amortización obligatoria, total o parcial, o un supuesto de vencimiento anticipado previsto en el Contrato de Financiación (conversión anticipada); o (iii) en caso de concurso de FCC, siempre bajo la condición de que así lo acordaran los acreditantes cuya participación conjunta en el Tramo B fuera igual o superior al 75% del total del saldo vivo pendiente de pago.

El derecho de conversión se instrumenta a través de una emisión de warrants que fue acordada por la Junta General de accionistas de FCC, S.A. en su reunión de 23 de junio de 2014. Los warrants atribuyen a sus titulares el derecho a convertir, hasta los 6 meses siguientes a la Fecha de Vencimiento Inicial, un número de acciones nuevas de FCC, S.A. proporcional a su participación en la deuda del Tramo B (incluyendo principal e intereses capitalizados pendientes de pago en el momento de su compensación) al precio de mercado de las acciones en el momento de ejercicio de los warrants, para lo cual se consideraría el más alto de (i) el valor nominal; y (ii) el valor de cotización medio ponderado de las acciones de las 8 semanas anteriores a la fecha en la que se ponga en marcha el proceso de conversión (cinco meses antes de la Fecha de Vencimiento Inicial) en caso de conversión ordinaria, o el valor de cotización medio ponderado de las acciones de las 8 semanas posteriores a la fecha en la que se ponga en marcha el proceso de conversión, en caso de conversión anticipada.

Los warrants fueron suscritos por las entidades acreditantes con participación en el Tramo B y son transmisibles únicamente con la participación correspondiente del Tramo B, lo que a la vez exige la transmisión conjunta e indivisible del Tramo A. Los warrants no serán admitidos a negociación en ningún mercado secundario.

Con el objetivo de minimizar el impacto en la cotización de las acciones de FCC, S.A. que podría derivarse de la conversión, las entidades acreditantes asumieron determinadas restricciones a la transmisión de las acciones (lock up) y de venta ordenada de las mismas.

No obstante lo anterior, es importante destacar que los warrants no serán convertibles en acciones de FCC si antes o en la fecha de conversión se repaga dicho Tramo B o si se cumplen conjuntamente diversos supuestos, entre los que destacan: (i) que FCC haya acreditado la reducción de la ratio de Deuda Financiera Neta/EBITDA del Perímetro de Refinanciación FCC por debajo de 4 veces; (ii) que haya amortizado al menos 1.500 millones de euros de la financiación total concedida mediante el Tramo A y Tramo B; y (iii) que el EBITDA recurrente sea superior a 750 millones de euros. En dichos casos, se produciría de forma inmediata la desactivación de la conversión de los warrants y el Tramo B se convertiría en Tramo A y el diferencial aplicable al tipo de interés del total del Tramo A se fijaría en el 4,5%.

De acuerdo con las condiciones establecidas en el propio contrato de refinanciación, los citados warrants permiten suscribir acciones nuevas por su valor de mercado y son ejercitables a la fecha de conversión y no pueden ser enajenados de forma separada de la participación en el mencionado tramo B. De tal forma que ni la enajenación del warrant, juntamente con la correspondiente participación en el tramo B, ni el ejercicio de la opción supondría la obtención de beneficio económico alguno para su tenedor, puesto que únicamente da derecho a suscribir nuevas acciones por su valor razonable. Por lo tanto, el valor razonable del derivado es cero, tanto en el momento de su reconocimiento inicial como en su valoración posterior.

#### ***Contrato Marco de Estabilidad Financiera***

Como complemento al contrato principal de refinanciación, se firmó un Contrato Marco de Estabilidad Financiera que regula, entre otros aspectos, las operaciones financieras necesarias para la actividad diaria: avales nacionales e internacionales por importe de 1.704 millones de euros y líneas de leasing, renting, confirming, factoring y modelos alemanes por importe de 459 millones de euros por un plazo de 4 años; así como el compromiso de aplazamiento automático (en términos y condiciones de vencimiento y amortización similares a las recogidas para el Tramo A en el Contrato de Financiación) de la exigibilidad de determinada deuda contingente desde el momento de su devengo frente a los acreditados como consecuencia de la iniciación de reclamaciones o la ejecución de garantías otorgadas en relación con avales.

#### ***Línea de Avales Internacionales Sindicada***

Adicionalmente, el contrato de refinanciación establecía la concesión de una línea nueva de avales internacionales por importe de 250 millones de euros ampliables a 450 millones de euros, por un plazo de 4 años, ampliable a 6 (en línea con las posibles prórrogas del Contrato de Financiación).

#### ***Contrato de Aplazamiento de Cementos Portland Valderrivas***

La refinanciación incluye asimismo la formalización de un acuerdo de aplazamiento de la obligación de aportación de capital contingente de hasta 200 millones de euros de FCC, S.A. a Cementos Portland Valderrivas con las entidades financieras acreedoras de la filial firmado en marzo de 2014. El mismo contempla un plazo de 4 años (ampliable a 6 años), acuerdo que entraría en vigor desde el momento que se devengara la obligación de aportación por parte de FCC, S.A. y tendría, como deuda contingente aplazada, un tipo de interés idéntico al aplicable en cada momento al Tramo A del Contrato de Financiación.

El 5 de febrero de 2015 y en el marco del Nuevo Acuerdo Marco de Reestructuración, se aportaron 100 millones de euros obtenidos en el Aumento de Capital 2014 a CPV a través de un préstamo subordinado, que se destinaron por CPV a reducir en dicha cantidad su endeudamiento financiero, al tiempo que se reducían en tal importe las obligaciones de FCC bajo el “Contrato de Apoyo de CPV”.

Por otra parte, en virtud del Nuevo Acuerdo Marco de Reestructuración, las entidades acreditantes acordaron en el mes de diciembre de 2014 la aportación por FCC de 100 millones de euros, también con cargo al Aumento de Capital 2014, a la sociedad Azincourt Investment, S.L., con el fin de amortizar parte de su deuda.

- **Otro endeudamiento con recurso**, además de lo anterior, y dentro de la deuda con recurso, destacar deudas por importe de 21 millones de euros a 31 de diciembre de 2015. Se trata de deudas procedentes de contingencias contempladas por el Contrato Marco de Estabilidad Financiera, las cuales se han aplazado de manera automática en los términos y condiciones de vencimiento y amortización similares a las recogidas para el Tramo A en el Contrato de Financiación.
- **Deudas sin recurso a la dominante**, concepto que incorpora la financiación correspondiente al grupo Cementos Portland, por existir una garantía limitada por parte de la matriz del Grupo FCC, Fomento de Construcciones y Contratas, S.A.

El subgrupo Cementos Portland Valderrivas firmó con fecha 31 de julio de 2012 la refinanciación de las deudas más significativas y cuyo vencimiento estaba previsto para 2012 y 2013 principalmente. El importe conjunto de la financiación fue de 1.114,1 millones de euros, estructurada en diferentes tramos. El vencimiento de esta refinanciación es a 4 años, con posibilidad de prolongarlo un año adicional en caso de cumplir con una ratio Deuda Financiera Neta/EBITDA correspondiente al ejercicio social cerrado a 31 de diciembre de 2015 igual o inferior a 4,75. El margen aplicado a esta financiación era de 4% los dos primeros años y de un 4,5% los posteriores. Según lo establecido en el contrato, esta financiación es sin recurso al accionista FCC.

Sin perjuicio del carácter de “sin recurso a FCC” de la deuda del subgrupo Cementos Portland Valderrivas, FCC, S.A. suscribió, como parte del contrato de refinanciación sindicado de Cementos Portland Valderrivas, un contrato denominado “Contrato de Apoyo a CPV”, por el cual se acordaba contribuir hasta un máximo de 200 millones de euros si ocurrían ciertas eventualidades relacionadas con las obligaciones mínimas de EBITDA en Cementos Portland Valderrivas.

Dado que Cementos Portland Valderrivas, S.A. incumplió los niveles de EBITDA previstos en el “Contrato de Apoyo a CPV”, FCC, S.A. es responsable desde el 10 de octubre de 2014 del pago de hasta 200 millones de euros de conformidad con el referido “Contrato de Apoyo de CPV”, aunque dicho pago ha sido aplazado y se rige por los mismos términos y condiciones que el Contrato de Financiación (4,74% en junio de 2016; 5,53% en junio de 2017; y 89,72% en junio de 2018). Tal y como se ha mencionado anteriormente, en febrero de 2015 se aportaron 100 millones de euros a Cementos Portland Valderrivas correspondientes a parte de los fondos obtenidos con la ampliación llevada a cabo por Fomento de Construcciones y Contratas, S.A., que se han detraído de la obligación de pago de 200 millones derivada del citado “Contrato de Apoyo de CPV”.

CPV procedió, con fecha 5 de febrero de 2015, a una amortización anticipada voluntaria por importe de 100.000 miles de euros de la deuda pendiente del crédito sindicado. Dicho importe se aplicó al pago anticipado de 75.000 miles de euros correspondientes a la cuota de amortización prevista para el 30 de junio de 2015 y al pago de 25.000 miles de euros de la cuota inmediatamente posterior, prevista para el 31 de julio de 2016. El pago se realizó con el acuerdo favorable del grupo de entidades financiadoras de Cementos Portland Valderrivas, S.A. que representan más del 75% del importe pendiente de la deuda. Con este pago CPV cumplió con los compromisos de devolución de principal de su deuda para todo el ejercicio 2015.

Como consecuencia del incumplimiento de los ratios al 31 de diciembre de 2015, con fecha 4 de diciembre de 2015 la Sociedad ha solicitado y obtenido la respuesta afirmativa de las entidades financieras que representan el 42,1% del saldo vivo, mantener en suspenso el derecho de vencer anticipadamente el contrato de financiación como consecuencia exclusivamente del incumplimiento de los ratios financieros.

El 31 de julio de 2016 tendrá lugar el vencimiento de la última cuota de amortización del crédito sindicado por importe de 823.564 miles de euros, por tanto, se ha clasificado como corriente la totalidad de la deuda, que asciende a un importe de 821.885 miles de euros, neta de los gastos de formalización, y se encuentra en conversaciones con las entidades financieras para la renegociación de las condiciones de la deuda.

- **Deudas con recurso limitado por financiación de proyectos** en las que se engloban todas aquellas financiaciones garantizadas únicamente por el propio proyecto y por su capacidad de generación de caja, que soportará la totalidad del pago del servicio de la deuda, y que en ningún caso, estará garantizado por la matriz Fomento de Construcciones y Contratas, S.A. o cualquier otra empresa del Grupo FCC.
  - El 21 de marzo de 2013, la sociedad Aqualia Czech, S.L. (filial en ese momento al 100% de la cabecera del área de Agua, FCC Aqualia, S.A. y tenedora a su vez del 98,7% de las acciones de SmVak), firmó un préstamo sindicado de 3.300 millones de coronas checas (aproximadamente 122 millones de euros a 31 de diciembre de 2015). Dicho préstamo se dedicó a:
    - (i) repagar un préstamo sindicado de FCC Aqualia, S.A. (dos tramos, uno de 52 millones de euros y otro de 467 millones de coronas checas, aproximadamente 17 millones de euros a 31 de diciembre de 2015) que se utilizó en su día para la aportación de capital de FCC Aqualia, S.A. a Aqualia Czech, S.L. y que vencía el 31 de diciembre de 2012 (previamente extendido hasta el 31 de marzo de 2013); y
    - (ii) refinanciar el préstamo sindicado de Aqualia Czech, S.L., por 1.400 millones de coronas con vencimiento en mayo de 2015 (aproximadamente 52 millones de euros a 31 de diciembre de 2015).

El nuevo préstamo vencía el 15 de septiembre de 2015 y permanecía a nivel de Aqualia Czech, S.L. con recurso limitado a FCC Aqualia, S.A.

Asimismo como ya hemos detallado anteriormente el pasado julio de 2015, la sociedad SmVak emitió un bono local, a tipo fijo, plazo de 7 años por un importe de 5.400 millones de coronas checas, a fin de repagar anticipadamente el bono anterior de 2.000 millones de coronas checas y, con los fondos excedentarios, una vez repagado el bono actual, distribuir los mismos a Aqualia Czech, S.L. y al resto de accionistas de SmVak, en concepto de reparto de reservas, reducción de capital y reparto de resultados del año.

La ley de sociedades checa requiere plazos dilatados para hacer efectiva la reducción de capital. Esto exigió extender parcialmente el vencimiento del sindicado actual de Aqualia Czech, S.L. dado que su vencimiento inicial (15 de septiembre de 2015) era anterior al momento en el que se esperaba poder hacer efectiva la reducción de capital de SmVak, siendo la fecha estimada diciembre de 2015.

La totalidad del principal del préstamo sindicado a nivel de Aqualia Czech, S.L. que ascendía a 1.800 millones de coronas checas, quedó amortizado en su totalidad a 31 de diciembre de 2015, con fondos procedentes de una reducción de capital y distribución de reservas de SmVak.

- El 22 de Enero de 2014, la sociedad Azincourt Investment, S.L. (sociedad participada íntegramente por FCC, S.A., y tenedora a su vez del 100% de las acciones de FCC Environment UK, antigua WRG) refinanció un préstamo sindicado sin recurso a FCC, S.A., que entró en vigor en 2006 en el momento de la adquisición de la compañía WRG y, que vencía el 31 de diciembre de 2013. La refinanciación se estructuró como un nuevo préstamo sindicado sin recurso a FCC, S.A., con los mismos bancos por un importe de 381 millones de libras esterlinas, con vencimiento el 31 de diciembre de 2017, con la posibilidad de extender un año en caso de cumplimiento de una serie de condiciones. Dado que con fecha 31 de diciembre de 2014 se cumplieron las condiciones necesarias para la solicitud de ampliación de vencimiento del 31 de diciembre de 2017 a 31 de diciembre de 2018, se considerará esta última como fecha de vencimiento actual. El nuevo préstamo se estructura como “bullet”, con una sola amortización al vencimiento, aunque prevé mecanismos de amortización anticipada si hubiera caja disponible (Cash sweep).

El nuevo préstamo se estructuró en dos tramos:

- Un tramo A por importe de 100 millones de libras que se divide a su vez en dos subtramos de 30 millones (tramo A1) y 70 millones (tramo A2). El tramo A1 es de 30 millones y está formado por los prestamistas que han participado en una nueva línea de circulante también de 30 millones, cada uno por un importe idéntico a su participación real en esa línea. El tramo A2 es de 70 millones, en la que participan todos los integrantes de manera proporcional a su participación en el total de la deuda.
- Un tramo B por 281 millones de libras esterlinas

El vencimiento inicial de esta operación es el 31 de diciembre de 2017, con la posibilidad de extender un año (hasta el 31 de diciembre de 2018) en caso de cumplimiento de una serie de condiciones. El contrato requiere el cumplimiento de determinados ratios financieros.

Dentro del acuerdo de refinanciación alcanzado con los bancos, se incluyó la aportación de 80 millones de libras esterlinas por parte de FCC, S.A. a Azincourt Investment, S.L. en concepto de ampliación de capital por aportación dineraria.

Adicionalmente la sociedad FCC Environment UK firmó una nueva línea de circulante de 30 millones de libras esterlinas con la mayoría de los bancos del sindicato de la deuda Azincourt Investment, S.L., así como una línea de factoring para el descuento de facturas de clientes por un importe idéntico a la línea de circulante.

Dentro de las obligaciones adquiridas entre FCC y los bancos financiadores de Azincourt, en virtud del contrato de préstamo y el “Topco Deed of Undertaking” suscrito el 22 de enero de 2014, se establecía la obligatoriedad de destinar el 10% de cualquier ampliación de capital llevada a cabo por FCC, a amortizar la deuda de Azincourt con sus bancos financiadores. El importe máximo de este 10% comprometido era de 100 millones de euros.

En cumplimiento de dicha obligación, a 31 de diciembre de 2014, el equivalente en libras de los 100 millones de euros procedentes de la ampliación de capital (78.494 miles de libras), se destinaron en un 30% y un 70%, a amortizar los tramos A1 y A2 respectivamente. Adicionalmente, se traspasaron 78.494 miles de libras del tramo B a un nuevo tramo denominado tramo A3 (reasignación) que tiene el mismo coste financiero que el tramo A existente.

Tras la referida amortización por importe de 100 millones de euros y la venta de un activo, el importe del préstamo se redujo a 30 de junio de 2015 a 300,25 millones de libras repartidos en los siguientes tramos:

- Un tramo A de 100 millones de libras. El coste financiero de este tramo es: LIBOR + 275 pbs en 2015, LIBOR + 325 pbs en 2016 y LIBOR + 400 pbs en los restantes años. El tramo A se encuentra subdividido en tres tramos de 5,7 millones de libras (A1), 13,4 millones de libras (A2) y 80,9 millones de libras (A3) con igual diferencial cada uno de ellos.
- Un tramo B de por 200,25 millones de libras esterlinas, con un coste financiero de LIBOR + 105 pbs hasta 2016 (inclusive), LIBOR + 180 pbs en 2017 y LIBOR + 255 pbs en 2018.

El resto de la deuda con recurso limitado por financiación de proyecto, hasta el importe total de 572.937 miles de euros, corresponde a deuda de las sociedades que integran el grupo FCC Environment (UK).

En relación a las deudas con recurso limitado por financiación de proyecto, concertadas por el Grupo, existen ratios de obligado cumplimiento, sin que existan a 31 de diciembre de 2015 incumplimientos que pudieran afectar a los principales contratos de financiación del Grupo.

El detalle de las deudas con entidades de crédito por divisa e importes dispuestos a 31 de diciembre de 2015 y 2014 es el siguiente:

	Euros	Dólares USA	Libras esterlinas	Coronas checas	Resto	Total
<b>2015</b>						
Créditos y préstamos	3.810.091	10.053	—	—	12.404	3.832.548
Deuda sin recurso a la dominante	836.578	—	—	—	158	836.736
Deudas con recurso limitado por financiación de proyectos	136.611	—	804.189	7.683	29.917	978.400
	<b>4.783.280</b>	<b>10.053</b>	<b>804.189</b>	<b>7.683</b>	<b>42.479</b>	<b>5.647.684</b>
<b>2014</b>						
Créditos y préstamos	3.790.070	12.184	—	—	1.781	3.804.035
Deuda sin recurso a la dominante	935.801	—	—	—	4.268	940.069
Deudas con recurso limitado por financiación de proyectos	190.323	—	682.360	110.020	29.586	1.012.289
	<b>4.916.194</b>	<b>12.184</b>	<b>682.360</b>	<b>110.020</b>	<b>35.635</b>	<b>5.756.393</b>

Los créditos y préstamos en dólares USA financian principalmente activos del Área de Construcción en sociedades de Centroamérica; los contratados en libras esterlinas corresponden a las financiaciones de activos del grupo FCC Environment, en Reino Unido y los contratados en coronas checas financian las operaciones de SmVaK (Severomoravské Vodovody a Kanalizace Ostrava, A.S.) en la República Checa.



### c) Otros pasivos financieros no corrientes

	2015	2014
<b>No corrientes</b>		
Acreeedores por arrendamiento financiero	38.352	37.864
Deudas financieras terceros ajenos al grupo	158.818	144.648
Pasivos por derivados financieros	35.608	39.199
Fianzas y depósitos recibidos	31.102	29.383
Otros conceptos	6.933	6.248
	<b>270.813</b>	<b>257.342</b>

En “Pasivos por derivados financieros”, se incluyen principalmente los derivados financieros de cobertura de riesgos, fundamentalmente permutas de tipos de interés (nota 24).

### d) Otros pasivos financieros corrientes

	2015	2014
<b>Corrientes</b>		
Acreeedores por arrendamiento financiero	23.794	15.763
Deudas financieras terceros ajenos al grupo	57.612	47.457
Proveedores de inmovilizado y efectos a pagar	50.650	49.510
Deudas con empresas asociadas y negocios conjuntos	26.278	10.604
Pasivos por derivados financieros	8.243	16.061
Otros conceptos	34.610	3.489
	<b>201.187</b>	<b>142.884</b>

En cuanto al concepto de “Pasivos por derivados financieros” que se detalla en la Nota 24 “Instrumentos financieros derivados” hay que destacar la práctica totalidad de la cifra de 2015 corresponde a la valoración de los derivados financieros de cobertura de riesgos, principalmente de permutas de tipos de interés.

El epígrafe “Otros conceptos” a 31 de diciembre de 2015 incluye un importe de 32.880 miles de euros, por el desembolso pendiente exigido por la ampliación de capital de la sociedad Realía Business, S.A.

### e) Calendario previsto de vencimientos

El calendario previsto de vencimientos de las deudas con entidades de crédito, obligaciones y empréstitos y otros pasivos financieros no corrientes, es el siguiente:

	2017	2018	2019	2020	2021 y siguientes	Total
<b>2015</b>						
Obligaciones y otros valores negociables	—	437.399	—	446.524	197.027	1.080.950
Deudas con entidades de crédito no corrientes	221.058	3.826.744	31.859	39.176	208.198	4.327.035
Otros pasivos financieros	47.412	19.385	47.798	16.642	139.576	270.813
	<b>268.470</b>	<b>4.283.528</b>	<b>79.657</b>	<b>502.342</b>	<b>544.801</b>	<b>5.678.798</b>

## 22. OTROS PASIVOS NO CORRIENTES

El detalle a 31 de diciembre de 2015 y 2014 es el siguiente:

	2015	2014
Administraciones Públicas – Aplazamientos a largo plazo	26.267	162.319
Otros Pasivos no corrientes	30.838	29.882
	<b>57.105</b>	<b>192.201</b>

La Delegación Central de Grandes Contribuyentes de la Agencia Tributaria y la Tesorería General de la Seguridad Social, autorizaron en los ejercicios 2011 a 2014, ambos inclusive, el aplazamiento en el pago de determinados impuestos y cuotas de la Seguridad Social, motivado por la demora en el cobro de los clientes públicos. Dicho aplazamiento tiene vencimientos mensuales hasta un máximo de 4 años con un tipo de interés del 4-5% .

## 23. ACREEDORES COMERCIALES Y OTRAS CUENTAS A PAGAR

La composición del epígrafe del pasivo del balance “Acreedores comerciales y otras cuentas a pagar” a 31 de diciembre de 2015 y del 2014 se corresponde con el siguiente detalle:

	2015	2014
Proveedores	1.244.010	1.405.588
Pasivos por impuesto corriente (nota 25)	11.113	14.978
Administraciones Públicas aplazamientos (nota 25)	108.946	169.345
Otras deudas con Administraciones Públicas (nota 25)	325.247	384.815
Anticipos de clientes (nota 16)	729.067	755.516
Remuneraciones pendientes de pago	73.625	85.023
Otros acreedores	425.012	431.734
	<b>2.917.020</b>	<b>3.246.999</b>

En relación con la Resolución del Instituto de Contabilidad y Auditoría de Cuentas (ICAC) de 29 de enero de 2016, dictada en cumplimiento del mandato de la Disposición Adicional Segunda de la Ley 31/2014, de 3 de diciembre, y que modifica a la Disposición Adicional Tercera de la Ley 15/2010, de 5 de julio, por la que se establecen medidas de lucha contra la morosidad en las operaciones comerciales, hay que indicar respecto al ejercicio 2015, que el Grupo opera en territorio español principalmente con clientes públicos, tales como el Estado, Comunidades Autónomas, Corporaciones Locales y otros organismos públicos, quienes proceden a liquidar sus obligaciones de pago en unos plazos que superan lo establecido en la Legislación de Contratos del Sector Público, así como en la Ley 3/2004 de 29 de diciembre de 2004, por la que se establecen medidas de lucha contra la morosidad en las operaciones comerciales.

Hay que señalar que en las obras y suministros derivados de contratos suscritos por el Grupo con las diferentes Administraciones Públicas, es de aplicación lo establecido en el apartado 5 del artículo 228 del actual Texto Refundido de la Ley de Contratos del Sector Público (TRLCSP).

Debido a dichas circunstancias, y con el objetivo de adaptar la política financiera del Grupo a niveles de eficiencia razonables, se han mantenido a lo largo del ejercicio 2015 los periodos de pago habituales a los proveedores de los sectores en los que opera el Grupo

La política de pago a proveedores del Grupo, que ha quedado indicada en los dos párrafos anteriores, encuentra, pues, apoyo en: a) Pagos a proveedores de contratos suscritos por el Grupo con las Administraciones Públicas de acuerdo con los requisitos del artículo 228.5 del TRLCSP y, b) Pagos a restantes proveedores, en la Disposición Transitoria segunda de la Ley 15/2010, así como, en su caso, en lo dispuesto por el artículo 9 de la Ley 3/2004, que excluye del carácter de abusivo el “aplazamiento del pago por razones objetivas”, teniendo en consideración, en ambos casos a) y b), el periodo de pago habitual en los sectores de actividad en los que opera el Grupo.

Además, el Grupo reconoce y abona a los proveedores, siempre de común acuerdo con éstos, el interés de demora pactado en los contratos, proporcionándoles medios de pago negociables que llevan aparejada acción cambiaria. Tales pactos, además de estar previstos expresamente, como hemos señalado, en el TRLCSP, están admitidos por la Directiva 2011/7/UE de 16 de febrero, del Parlamento Europeo y el Consejo.

Adicionalmente, el Grupo tiene suscritos con diversas entidades financieras contratos de líneas de “confirming” y similares para facilitar el pago anticipado a sus proveedores, de acuerdo con los cuales, el proveedor puede realizar su derecho de cobro frente a las empresas o entidades del Grupo, obteniendo el importe facturado deducidos los costes financieros de descuento y comisiones aplicadas por las citadas entidades y, en algunos casos, importes retenidos en concepto de garantía. El importe total de las líneas contratadas asciende a 150.558 miles de euros, siendo el saldo dispuesto de 66.346 miles de euros a 31 de diciembre de 2015. Los citados contratos no modifican las principales condiciones de pago de los mismos (tipo de interés, plazo o importe), por lo que se mantienen clasificados como pasivos comerciales.

En cumplimiento de la Resolución citada anteriormente, se expone a continuación un cuadro con información sobre el período medio de pago a proveedores de las entidades radicadas en España, para aquellas operaciones comerciales devengadas desde la fecha de entrada en vigor de la citada Ley 31/2014, es decir, el 24 de diciembre de 2014:

	<b>2015</b>
	<b>Días</b>
Período medio de pago a proveedores	99
Ratio de operaciones pagadas	87
Ratio de operaciones pendientes de pago	120
	<b>Importe</b>
Total pagos realizados	1.023.230
Total pagos pendientes	558.274

A los efectos de la citada Resolución, estas cuentas anuales se califican de iniciales, por lo que no se presentan datos comparativos del ejercicio precedente.

## 24. INSTRUMENTOS FINANCIEROS DERIVADOS

En general, los derivados financieros contratados por el Grupo FCC reciben el tratamiento contable previsto en la normativa para las coberturas contables expuesto en la nota 3.p) de esta Memoria, es decir, son operaciones que cubren posiciones reales.

El principal riesgo financiero objeto de cobertura por parte del Grupo FCC mediante instrumentos derivados es el relativo a la variación de los tipos de interés flotantes a los que está referenciada la financiación de las sociedades del Grupo.

A 31 de diciembre de 2015 el Grupo FCC tiene contratadas, en sus empresas consolidadas por integración global, operaciones de cobertura con instrumentos derivados por un importe global de 549.581 miles de euros (585.939 miles de euros a 31 de diciembre de 2014) materializados principalmente en permutas de tipos de interés (IRS), donde las sociedades del Grupo pagan tipos fijos y reciben tipos flotantes.

A continuación se presenta el detalle de las coberturas y su valor razonable para las empresas consolidadas por integración global:

	Tipo derivado	Tipo cobertura	% cobertura	Nocional 31.12.14	Nocional 31.12.15	Valoración a 31.12.14	Valoración a 31.12.15	Vencimiento
<b>Empresas consolidadas por integración global</b>								
Fomento de Construcciones y Contratas, S.A.	IRS	FE	38%	8.881	8.376	(1.345)	(1.192)	02/04/2024
	IRS	FE	19%	4.441	4.188	(673)	(596)	02/04/2024
	IRS	FE	12%	2.845	2.684	(431)	(382)	02/04/2024
	IRS	FE	11%	2.507	2.364	(382)	(337)	02/04/2024
Azincourt Investment, S.L.	Opción	FE	67%	324.056	346.157	1.266	281	29/12/2017
RE3 Ltd.	IRS	FE	82%	32.658	33.162	(6.913)	(6.287)	30/09/2029
Kent	IRS	FE	34%	44.312	42.695	(8.338)	(7.252)	31/03/2027
	IRS	FE	14%	18.991	18.298	(3.594)	(3.116)	31/03/2027
	IRS	FE	25%	32.531	30.497	(5.963)	(5.184)	31/03/2027
FCC Wrexham PFI Ltd.	IRS	FE	96%	27.858	27.800	(7.121)	(6.658)	30/09/2032
FCC Buckinghamshire PFI Ltd.	Currency forward	FE	100%	31.561	6.332	(2.672)	(703)	29/01/2016
	Currency forward	FE	100%	31.561	6.332	(2.672)	(703)	29/01/2016
Depurplan 11, S.A.	IRS	FE	65%	6.187	5.641	(1.344)	(1.154)	01/12/2025
Ecodeal-Gestao Integral de Residuos Industriais, S.A.	IRS	FE	80%	5.233	3.552	(368)	(185)	15/12/2017
Integraciones Ambientales de Cantabria, S.A.	IRS	FE	75%	12.317	11.503	(1.583)	(1.342)	31/12/2022
<b>Total integración global</b>				<b>585.939</b>	<b>549.581</b>	<b>(42.133)</b>	<b>(34.810)</b>	

Asimismo, a continuación se detallan los vencimientos del importe nocional para las operaciones de cobertura contratadas a 31 de diciembre de 2015.

	2016	2017	2018	2019	2020 y siguientes
Empresas consolidadas por integración global	30.091	362.031	12.506	14.587	130.366

A 31 de diciembre de 2015 el total de las coberturas de las empresas consolidadas por el método de la participación asciende a 804.965 miles de euros (836.043 miles de euros a 31 de diciembre de 2014) y su valor razonable es de (219.179) miles de euros ((238.113) miles de euros a 31 de diciembre de 2014).

El total de las coberturas de las actividades interrumpidas asciende a 523.522 miles de euros (579.975 miles de euros a 31 de diciembre de 2014) y su valor razonable a 31 de diciembre de 2015 es (96.891) miles de euros ((128.083 miles de euros a 31 de diciembre de 2014).

En el cuadro siguiente se detallan los derivados financieros que la empresa ha contratado con la finalidad de cobertura, pero que no pueden considerarse como tales a efectos contables:

Empresas consolidadas por integración global	Tipo derivado	Tipo cobertura	Nocional 31.12.14	Nocional 31.12.15	Valoración a 31.12.14	Valoración a 31.12.15	Vencimiento
.A.S.A. Abfall Service Zistersdorf GmbH	COLLAR	ESP	49.333	44.000	(8.421)	(7.015)	28/03/2024
FCC Wrexham PFI (Phase II) Ltd.	IRS	FE	11.338	11.666	(572)	(561)	30/09/2032
	IRS	FE	11.338	11.666	(625)	(601)	30/09/2032
FCC Buckinghamshire PFI Ltd	IRS	FE	29.796	46.882	(302)	(116)	29/04/2016
	IRS	FE	29.796	46.882	(303)	(116)	29/04/2016
	IRS	FE	29.796	46.882	(302)	(116)	29/04/2016
	IRS	FE	29.796	46.882	(303)	(116)	29/04/2016
	IRS	FE	29.796	46.882	(303)	(116)	29/04/2016
Aqualia Czech, S.L.	Forward IRS	FE	35.035	—	(193)	—	15/09/2015
	Forward IRS	FE	35.035	—	(193)	—	15/09/2015
	Forward IRS	FE	11.678	—	(64)	—	15/09/2015
<b>Total integración global</b>			<b>302.737</b>	<b>301.742</b>	<b>(11.581)</b>	<b>(8.757)</b>	

A continuación se muestra un detalle de los vencimientos del importe nocional de aquellos derivados que no cumplen las condiciones de cobertura:

	Vencimiento nocional				2020 y siguientes
	2016	2017	2018	2019	
Empresas consolidadas por integración global	240.724	6.362	6.419	6.502	41.735

## 25. SITUACIÓN FISCAL

La presente nota desarrolla aquellos epígrafes del balance y cuenta de resultados adjuntos, relacionados con las obligaciones tributarias de cada una de las sociedades pertenecientes al Grupo, tales como activos y pasivos por impuestos diferidos, administraciones públicas deudoras y acreedoras y el gasto por impuesto sobre beneficios.

De conformidad con el expediente 18/89, la Sociedad Dominante del Grupo FCC está acogida al régimen de consolidación fiscal del Impuesto sobre Sociedades, integrándose en dicho régimen todas las sociedades que cumplen los requisitos establecidos por la legislación fiscal. Asimismo, las sociedades dependientes que desarrollan la actividad de Servicios Medioambientales en Reino Unido también tributan en régimen consolidado.

Fomento de Construcciones y Contratas, S.A. tiene abiertos a inspección por los impuestos que le son de aplicación, todos los ejercicios que legalmente no han prescrito. Con fecha 8 de junio de 2015, la Dependencia de Control Tributario y Aduanero dependiente de la Agencia Tributaria emitió “Comunicación de inicio de actuaciones de comprobación e investigación” en el Impuesto sobre sociedades (periodos comprendidos entre el 01/2010 a 12/2013) e Impuesto sobre el valor añadido (periodos comprendidos entre el 01/2012 a 12/2013). Por lo que se refiere al Impuesto sobre sociedades, la actuación de comprobación se extiende a la totalidad del Grupo 18/89, mientras que la comprobación del Impuesto sobre el Valor Añadido afecta a la sociedad matriz, Fomento de Construcciones y Contratas, S.A. y a determinadas filiales. De los criterios que las autoridades fiscales pudieran adoptar en la interpretación de las normas fiscales, los resultados de las inspecciones actualmente en curso o las que en el futuro pudieran llevar a cabo para los ejercicios abiertos a inspección, podrían derivarse pasivos fiscales de carácter contingente cuyo importe no es posible cuantificar en la actualidad de manera objetiva. No obstante, la Dirección del Grupo estima que los pasivos resultantes de esta situación no afectarían de forma significativa al patrimonio del mismo.

En relación con los ejercicios que han sido inspeccionados, hay que indicar que el Grupo no ha tenido en los últimos cuatro ejercicios actas levantadas por la Inspección Tributaria de importes significativos, procediendo en su caso a los recursos administrativos que correspondan salvo en aquellos casos que se firman en conformidad.

### a) Activos y pasivos por impuestos diferidos

Los activos por impuestos diferidos obedecen principalmente a provisiones dotadas, pérdidas y deterioros de activos mantenidos para la venta, la desconsolidación de Alpine, aquellos gastos financieros no deducibles que fiscalmente resultarán deducibles de la base imponible del Impuesto sobre Sociedades en ejercicios futuros y las diferencias entre las amortizaciones. En general las sociedades del Grupo practican en cada ejercicio las deducciones sobre la cuota contempladas por la legislación fiscal, por lo que no existen importes relevantes entre los activos por impuestos diferidos en concepto de deducciones pendientes de aplicar.

La Dirección del Grupo ha evaluado la recuperabilidad de los activos por impuestos diferidos mediante la estimación de las bases imponibles futuras correspondientes al grupo fiscal español 18/89, concluyendo que no existen dudas sobre su compensación a través de la generación de bases imponibles positivas futuras.

Las estimaciones utilizadas para evaluar la recuperabilidad de los activos por impuestos diferidos están basadas en el plan iniciado en 2013 con el objetivo de reducir el endeudamiento financiero, reforzar la generación de caja y enfocar la actividad a las áreas estratégicas prioritarias para el Grupo, plan que se concretó en un plan de desinversiones en las actividades no estratégicas o en las que el Grupo carecía de posición de liderazgo y en un programa de reducción de costes.

Entre las medidas llevadas a cabo dentro del citado plan destacan: i) recortes de personal de estructura, afectando significativamente a las Áreas de Construcción y Cementos con el objeto de adaptar la plantilla a las actuales condiciones del mercado español ii) reorganización en las Áreas operativas de Servicios Medioambientales y Aguas para la mejora en la eficiencia de los contratos y simplificar la estructura de personal, iii) eliminación de contratos no rentables en el Área de Cementos, iv) reducción del coste en las instalaciones consecuencia del menor espacio usado, v) desinversiones en negocios no estratégicos y vi) otras medidas ad hoc.

A las medidas anteriormente indicadas hay que añadir el reforzamiento de la estructura de capital de la Sociedad mediante el aumento llevado a cabo por importe de 1.000 millones de euros a finales de 2014 y que permitió la reducción del endeudamiento mediante el repago parcial y reestructuración del Tramo B, incluido en la refinanciación bancaria suscrita en junio de 2014, con el consiguiente ahorro en el gasto financiero. Adicionalmente, el Consejo de Administración del 17 de noviembre de 2015 aprobó una nueva ampliación de capital por un importe de 709.519 miles de euros que a la fecha de formulación de las presentes cuentas se halla en proceso (notas 18 y 34).

Fruto de las medidas mencionadas en los párrafos anteriores, la cuenta de resultados a 31 de diciembre de 2015 muestra ya una recuperación del resultado de las operaciones continuadas, que ha pasado a ser positivo. Los resultados negativos son atribuibles a las actividades interrumpidas, concretamente a la venta de Cemusa perfeccionada en el mes de noviembre (nota 4). Las estimaciones para los ejercicios futuros se basan en los presupuestos y planes estratégicos que maneja la Dirección del Grupo, siendo las principales hipótesis empleadas las siguientes: reducción del endeudamiento financiero neto y consecuentemente del gasto financiero, mantenimiento de los resultados de las Áreas de Servicios Medioambientales y Aguas, junto con la estabilización de los negocios de Construcción y Cementos en España, con un mejor comportamiento de la actividad de Construcción internacional y mantenimiento del control sobre los costes.

Todo ello permitirá una mejora en los beneficios y la obtención de bases imponibles positivas suficientes para absorber tanto las bases imponibles negativas reconocidas en balance, como los activos por impuestos diferidos en un periodo estimado entorno a los diez años.

Las bases imponibles negativas de las sociedades dependientes, en general, se han compensado al haberse deducido del impuesto las provisiones de cartera dotadas por las sociedades del Grupo tenedoras de la participación, o bien, al disminuirse dichas bases de la base imponible consolidada en aquellos casos en que la sociedad dependiente tributa en régimen de consolidación fiscal. No obstante, algunas sociedades y el propio grupo fiscal 18/89 tienen registrados activos por impuestos diferidos correspondientes a las bases imponibles negativas por considerar que no existen dudas sobre su recuperabilidad por un importe de 154.440 miles de euros (145.117 miles de euros a 31 de diciembre de 2014).

Los pasivos por impuestos diferidos tienen su origen principalmente:

- En las diferencias entre la valoración fiscal y contable por la puesta a valor razonable de activos derivada de las adquisiciones societarias habidas en los diferentes segmentos de actividad del Grupo FCC, tal y como se indica en las notas 3.b) y 5. En general estos pasivos no supondrán futuras salidas de tesorería debido a que revierten al mismo ritmo que la amortización de los activos revalorizados.
- En la amortización fiscal de los contratos de leasing y la de determinados elementos de inmovilizado material acogidos a planes de amortización fiscal acelerada, así como, en la libertad de amortización sobre las inversiones realizadas que permite amortizar las mismas en su totalidad siempre y cuando se cumplan determinados requisitos.
- En los beneficios de las uniones temporales de empresas que se incluirán en la base imponible del Impuesto sobre Sociedades del ejercicio siguiente.

- En la deducibilidad fiscal del fondo de comercio generado en la adquisición de sociedades no residentes con anterioridad al ejercicio 2008.

En el presente ejercicio se ha registrado en los epígrafes del patrimonio neto “Ajustes por cambio de valor” e “Intereses minoritarios”, una disminución de 7.712 miles de euros (6.072 miles de euros a 31 de diciembre de 2014), por el efecto impositivo de las diferencias de conversión generadas y de la actualización del valor razonable de los instrumentos financieros, con contrapartida en los impuestos diferidos correspondientes.

En el cuadro siguiente se muestra el desglose de los principales activos y pasivos por impuestos diferidos:

<b>Impuestos diferidos de activo</b>	<b>2015</b>	<b>2014</b>
Provisiones y deterioros	427.108	473.543
Bases imponibles negativas	154.440	145.117
Gasto financiero no deducible	126.721	123.943
Impuestos anticipados de las diferencias de conversión	53.068	50.801
Planes de pensiones	41.260	41.544
Diferencias por amortizaciones	32.835	28.466
Otros	196.362	180.797
<b>Total</b>	<b>1.031.794</b>	<b>1.044.211</b>
<b>Impuestos diferidos de pasivo</b>	<b>2015</b>	<b>2014</b>
Activos a valor razonable por asignaciones diferencias adquisición (NIIF 3)	186.024	195.360
Amortizaciones aceleradas	53.474	58.746
Resultado Uniones Temporales de Empresas	32.425	25.000
Deterioro fiscal del fondo de comercio	25.753	27.268
Impuesto diferido de las diferencias de conversión	12.120	17.575
Arrendamiento financiero	8.267	11.817
Ajuste diferencias de cambio Azincourt	—	79.483
Otros	161.485	147.117
	<b>479.548</b>	<b>562.366</b>

A continuación se presentan los vencimientos previstos de los impuestos diferidos:

	<b>2016</b>	<b>2017</b>	<b>2018</b>	<b>2019</b>	<b>2020 y siguientes</b>	<b>Total</b>
Activos	140.003	30.707	21.965	18.907	820.212	<b>1.031.794</b>
Pasivos	93.241	15.216	34.558	14.452	322.081	<b>479.548</b>

El Grupo cuenta con créditos fiscales correspondientes a bases imponibles negativas (BINs), que no han sido activados en los estados financieros sobre la base de un criterio de prudencia, por importe de 273,0 millones de euros. El plazo estimado de vencimiento de las BINs no activadas, es el que se muestra a continuación:

<b>Horizonte de vencimiento</b>	<b>Créditos fiscales (en millones de euros)</b>
De 2016 a 2020	42,1
De 2021 a 2025	9,6
De 2026 en adelante	169,4
Sin vencimiento	51,9
	<b>273,0</b>



Por otra parte, el Grupo cuenta con créditos fiscales no activados, correspondientes a deducciones fiscales acreditadas y pendientes de aplicación, por importe total de 6,6 millones de euros.

Por otra parte, el Grupo cuenta con un crédito fiscal no activado, por importe total de 325,0 millones de euros, correspondiente al deterioro realizado por Fomento de Construcciones, S.A. en ejercicios anteriores por su participación en la sociedad Azincourt, S.L., sociedad holding tenedora de las acciones de la sociedad británica FCC Environment (UK). El importe del deterioro realizado, que no fue considerado deducible en la base imponible del Impuesto sobre Sociedades, asciende a 1.300,1 millones de euros. Este importe podría ser deducido fiscalmente en el futuro, en el supuesto de que sociedad Azincourt, S.A. dejara de formar parte del Grupo.

## b) Administraciones públicas

La composición a 31 de diciembre de 2015 y de 2014 de los activos y pasivos corrientes del epígrafe “Administraciones públicas” es la siguiente:

### Activos corrientes

	2015	2014
Impuesto sobre el Valor Añadido a recuperar (nota 16)	94.564	94.871
Impuesto corriente (nota 16)	31.564	14.308
Resto conceptos tributarios (nota 16)	49.496	79.716
	<b>175.624</b>	<b>188.895</b>

### Pasivos corrientes

	2015	2014
Impuesto sobre el Valor Añadido a ingresar (nota 23)	95.995	108.929
Impuesto corriente (nota 23)	11.113	14.978
Seguridad Social acreedora y resto conceptos tributarios (nota 23)	229.252	275.886
Aplazamientos (nota 23)	108.946	169.345
	<b>445.306</b>	<b>569.138</b>

## c) Gasto por impuesto sobre beneficios

El ingreso por el impuesto sobre beneficios devengado en el ejercicio asciende a 40.846 miles de euros (64.171 miles de euros en el ejercicio 2014), tal como se ha recogido en la cuenta de resultados adjunta. A continuación se presenta la conciliación entre el gasto y la cuota fiscal devengada:

	2015		2014			
<b>Resultado contable consolidado del ejercicio antes de impuestos de actividades continuadas</b>			<b>(5.701)</b>			<b>(818.812)</b>
	<u>Aumentos</u>	<u>Disminuciones</u>		<u>Aumentos</u>	<u>Disminuciones</u>	
Ajustes y eliminaciones de Consolidación	—	(36.431)	(36.431)	87.687	—	87.687
Diferencias permanentes	154.066	(22.362)	131.704	124.164	(52.899)	71.265
<b>Resultado contable consolidado ajustado de actividades continuadas</b>			<b>89.572</b>			<b>(659.860)</b>
Diferencias temporales						
- Con origen en el ejercicio	200.501	(108.662)	91.839	538.813	(92.802)	446.011
- Con origen en ejercicios anteriores	167.685	(162.793)	4.892	850.484	(259.931)	590.553
Resultados imputados directamente a Patrimonio			(68)			(35.000)
<b>Base imponible consolidada de actividades continuadas (resultado fiscal)</b>			<b>186.235</b>			<b>341.704</b>

Del cuadro anterior, dada la magnitud de los importes, cabe señalar que la base imponible es la mejor estimación disponible en la fecha de formulación de cuentas. El importe definitivamente a pagar se determinará en la liquidación del impuesto que se realizará durante el ejercicio 2016, por lo que la liquidación final puede variar en función de los ajustes por diferencias temporales que se produzcan hasta ese momento tal como se explica en la nota 3.q) de la presente Memoria. En el ejercicio 2014, dentro de los aumentos de las diferencias temporales con origen en ejercicios anteriores, destacó el impacto del deterioro de los activos materiales del grupo FCC Environment (UK) (notas 7, 8 y 28).

A continuación se muestra la conciliación del ingreso por impuesto sobre beneficios:

	2015	2014
Resultado contable consolidado ajustado de actividades continuadas	89.572	(659.860)
Cuota del impuesto sobre beneficios	(11.208)	142.469
Deducciones y bonificaciones	(1.565)	7.985
Ajustes por cambio de tipo impositivo	(10.724)	(60.302)
Otros ajustes	64.343	(25.981)
<b>Impuesto sobre beneficios</b>	<b>40.846</b>	<b>64.171</b>

En el cuadro anterior, la línea “Otros ajustes”, destaca un ingreso por importe de 79.483 miles de euros por la reversión de pasivos por impuestos diferidos en la sociedad Azincourt Investment, S.L.U. La citada sociedad fue inicialmente constituida en España y hasta el ejercicio 2012 formaba parte del grupo de tributación consolidada español, a finales del ejercicio 2013 trasladó su sede de dirección efectiva y, en consecuencia, su residencia fiscal al Reino Unido, por lo que dejó de formar parte del citado grupo fiscal. El Grupo decidió formular consulta a la Dirección General de Tributos en relación con la consideración que debía recibir un impuesto diferido registrado en dicha sociedad debido a pérdidas por diferencias de cambio. Una vez recibida, atendiendo a la respuesta a la consulta formulada, se consideró que como consecuencia de la salida del ámbito fiscal español se produce una materialización de dicho impuesto diferido.

Los principales componentes del impuesto sobre beneficios, distinguiendo entre el impuesto corriente, es decir, el correspondiente al ejercicio presente y el impuesto diferido, entendido este último como el impacto en resultados del nacimiento o reversión de diferencias temporarias que afectan al importe de activos o pasivos por impuestos diferidos reconocidos en balance, es el siguiente:

	2015	2014
Impuesto corriente	(50.221)	(93.299)
Impuestos diferidos	101.791	217.772
Ajustes por cambios tipo impositivo	(10.724)	(60.302)
<b>Impuesto sobre beneficios</b>	<b>40.846</b>	<b>64.171</b>

Los “Ajustes por cambios tipo impositivo” son consecuencia principalmente, por una parte, de la reducción el tipo impositivo en España, que pasa del 30% anterior al 28% en el 2015 y al 25% en el 2016, motivo por el cual se procedió en el ejercicio 2014 a regularizar el importe de los activos y pasivos por impuestos diferidos para lo que se estimó el momento de su reversión, regularizando tal estimación en el ejercicio 2015, lo que ha supuesto un gasto a 31 de diciembre de 2015 de 14.191 miles de euros (82.125 miles de euros a 31 de diciembre de 2014). Por otra parte, Reino Unido redujo su tipo impositivo en el ejercicio 2014 desde el anteriormente tipo vigente del 23% al 21%, mientras que en el ejercicio 2015 se produjo una nueva reducción hasta el 20%, lo que ha supuesto un ingreso de 3.467 miles de euros a 31 de diciembre de 2015 (18.223 miles de euros a 31 de diciembre de 2014), consecuencia, principalmente, de la reversión de pasivos por impuestos diferidos registrados en el momento de la compra del subgrupo FCC Environment (UK), al registrar sus activos por su valor razonable, según establece la NIIF 3 (nota 3.b).

## 26. PLANES DE PENSIONES Y OBLIGACIONES SIMILARES

Las sociedades españolas del Grupo, en general, no tienen establecidos planes de pensiones complementarios a los de la Seguridad Social. No obstante, de acuerdo con lo establecido por el Texto Refundido de la Ley de Regulación de los Planes y Fondos de Pensiones, en aquellos casos concretos en que existen obligaciones similares, las sociedades proceden a externalizar los compromisos en materia de pensiones y otras obligaciones similares con su personal.

La Sociedad Dominante, previa autorización de la Comisión Ejecutiva, en su día contrató y pagó la prima de seguro para atender el pago de las contingencias relativas al fallecimiento, incapacidad laboral permanente, premios y pensiones de jubilación u otros conceptos a favor, entre otros, de algunos de los consejeros ejecutivos y directivos. En particular, las contingencias que dan lugar a indemnización son las que supongan extinción de la relación laboral por cualquiera de los siguientes motivos:

- a) Decisión unilateral de la empresa.
- b) Disolución o desaparición de la sociedad matriz por cualquier causa, incluyendo la fusión o escisión.
- c) Fallecimiento o invalidez permanente.
- d) Otras causas de incapacitación física o legal.
- e) Modificación sustancial de las condiciones profesionales.
- f) Cese, una vez cumplidos los 60 años, a petición del directivo y con la conformidad de la empresa.
- g) Cese, una vez cumplidos los 65 años, por decisión unilateral del directivo.

En la cuenta de pérdidas y ganancias adjunta se registró un gasto en el ejercicio 2014 por importe de 1.711 miles de euros y un ingreso por extornos sobre primas pagadas anteriormente de 609 miles de euros. En el ejercicio 2015 no se ha registrado gasto ni ingreso alguno por dicho concepto. A 31 de diciembre de 2015, el valor razonable de las primas aportadas cubre la totalidad de las obligaciones actuariales contraídas.

En relación a los compromisos adquiridos por las sociedades españolas del Grupo en materia de remuneraciones postempleo con antiguos miembros de la dirección, en el pasivo del balance consolidado adjunto del ejercicio 2015 figuran deudas registradas por su valor actual que en total ascienden a 2.716 miles de euros (2.786 miles de euros en el ejercicio 2014). Por otra parte, con cargo a dicha provisión, se pagaron remuneraciones por importe de 221 miles de euros (mismo importe en el ejercicio 2014).

Algunas sociedades extranjeras del Grupo tienen asumido el compromiso de complementar las prestaciones por jubilación y otras obligaciones similares de sus empleados. La valoración de las obligaciones devengadas y, en su caso, de los activos afectos ha sido realizada por expertos actuarios independientes a través de métodos y técnicas actuariales generalmente aceptados y recogidos, en su caso, en el balance consolidado adjunto en el epígrafe “Provisiones no corrientes” dentro del concepto “Obligaciones por prestaciones a largo plazo al personal”, de acuerdo con los criterios establecidos por las NIIF (nota 20).

Las principales prestaciones a las que se refiere el párrafo anterior son las siguientes:

- Las sociedades del grupo FCC Environment (UK), residentes en el Reino Unido, incorporan al balance consolidado adjunto a 31 de diciembre de 2015 las prestaciones asumidas con sus empleados, representadas por unos activos, afectos a los planes para atender dichas prestaciones, cuyo valor razonable asciende a 54.338 miles de euros (49.855 miles de euros a 31 de diciembre de 2014), con un valor actuarial de las obligaciones devengadas que ascienden a 58.067 miles de euros (55.221 miles de euros a 31 de diciembre 2014). La diferencia neta supone un pasivo de 3.729 miles de euros (5.366 miles de euros a 31 de diciembre de 2014), la cual se ha recogido como provisiones no corrientes en el balance consolidado adjunto. En el epígrafe “Gastos de personal” de la cuenta de pérdidas y ganancias consolidada adjunta se incluye un coste de 628 miles de euros (598 miles de euros a 31 de diciembre de 2014) por la diferencia neta entre el coste de los servicios y los rendimientos de los activos afectos al plan. La tasa actuarial media utilizada ha sido del 3,8% (3,9% en 2014).
- La sociedad Telford & Wrekin Services, Ltd. residente en el Reino Unido incorpora al balance consolidado adjunto a 31 de diciembre de 2015 las prestaciones asumidas con sus empleados, representadas por unos activos, afectos a los planes para atender dichas prestaciones, cuyo valor razonable asciende a 28.078 miles de euros (25.399 miles de euros a 31 de diciembre de 2014), con un valor actuarial de las obligaciones devengadas que ascienden a 31.407 miles de euros (28.029 miles de euros a 31 de diciembre 2014). La diferencia neta supone un pasivo de 3.329 miles de euros (2.630 miles de euros a 31 de diciembre de 2014), la cual se ha recogido como provisiones no corrientes en el balance consolidado adjunto.
- La sociedad cementera Giant Cement Holding, Inc., residente en los Estados Unidos de América, tiene asumido el compromiso de complementar las prestaciones por jubilación de sus empleados. La valoración de los activos afectos y de las obligaciones devengadas ha sido realizada por expertos actuarios independientes. Para ello se ha empleado el método de “Acreditación proporcional año a año”, utilizando una tasa actuarial media del 4,5% (4,1% en 2014). A 31 de diciembre de 2015 el valor razonable de los activos afectos al plan ascendía a 49.295 miles de euros (46.650 miles de euros en 2014) y el valor actuarial de las obligaciones devengadas a 73.452 miles de euros (70.797 miles de euros en 2014).

Adicionalmente, la sociedad Giant Cement Holding, Inc. tiene asumido el compromiso con cierto colectivo de sus trabajadores de mantenerles el seguro médico y de vida una vez cese su relación laboral que asciende a 36.399 miles de euros (43.581 miles de euros en 2014).

Las obligaciones devengadas y no pagadas se recogen en el balance de situación consolidado adjunto bajo el epígrafe “Provisiones no corrientes”.

A continuación se detalla el movimiento del ejercicio de las obligaciones y activos asociados a los planes de pensiones y obligaciones similares:

### **Ejercicio 2015**

#### *Evolución real del valor actual de la obligación*

	<b>Grupo FCC Environment (UK)</b>	<b>Telford &amp; Wrekin Services</b>	<b>Giant</b>
<b>Saldos obligaciones al inicio del ejercicio</b>	<b>55.221</b>	<b>28.029</b>	<b>114.378</b>
Coste de los servicios del ejercicio corriente	334	431	543
Costes por intereses	2.253	1.144	4.970
Cambios en el plan	—	—	(6.647)
Aportaciones de los participantes	20	113	107
Pérdidas/ganancias actuariales	(1.662)	774	(9.608)
Modificaciones por tipo de cambio	3.381	1.716	13.011
Prestaciones pagadas en el ejercicio	(1.480)	(800)	(6.903)
<b>Saldo obligaciones final del ejercicio</b>	<b>58.067</b>	<b>31.407</b>	<b>109.851</b>

#### *Evolución real del valor razonable de activos afectos*

	<b>Grupo FCC Environment (UK)</b>	<b>Telford &amp; Wrekin Services</b>	<b>Giant</b>
<b>Saldos activos afectos al inicio del ejercicio</b>	<b>49.855</b>	<b>25.399</b>	<b>46.650</b>
Rendimiento esperado de activos	2.048	1.051	17
Pérdidas/ganancias actuariales	(583)	139	—
Modificaciones por tipos de cambio	3.052	1.555	5.319
Aportaciones efectuadas por el empleador	1.556	621	4.105
Aportaciones efectuadas por el participante	21	113	107
Prestaciones pagadas	(1.480)	(800)	(6.903)
Liquidaciones	(131)	—	—
<b>Saldo activos afectos al final del ejercicio</b>	<b>54.338</b>	<b>28.078</b>	<b>49.295</b>

#### *Conciliación evolución real de la obligación menos los activos afectos y los saldos efectivamente reconocidos en balance*

	<b>Grupo FCC Environment (UK)</b>	<b>Telford &amp; Wrekin Services</b>	<b>Giant</b>
<b>Saldos neto obligaciones menos activos afectos al final del ejercicio</b>	<b>3.729</b>	<b>3.329</b>	<b>60.556</b>

**Ejercicio 2014**
*Evolución real del valor actual de la obligación*

	Grupo FCC Environment (UK)	Telford & Wrekin Services	Giant
<b>Saldos obligaciones al inicio del ejercicio</b>	<b>46.722</b>	<b>23.996</b>	<b>84.486</b>
Coste de los servicios del ejercicio corriente	387	401	518
Costes por intereses	2.275	1.163	3.997
Aportaciones de los participantes	23	116	82
Pérdidas/ganancias actuariales	4.035	1.498	19.631
Modificaciones por tipo de cambio	3.288	1.688	11.387
Prestaciones pagadas en el ejercicio	(1.523)	(881)	(5.723)
Coste de los servicios pasados	14	48	—
<b>Saldo obligaciones final del ejercicio</b>	<b>55.221</b>	<b>28.029</b>	<b>114.378</b>

*Evolución real del valor razonable de activos afectos*

	Grupo FCC Environment (UK)	Telford & Wrekin Services	Giant
<b>Saldos activos afectos al inicio del ejercicio</b>	<b>44.180</b>	<b>21.283</b>	<b>40.977</b>
Rendimiento esperado de activos	2.185	1.045	2.237
Pérdidas/ganancias actuariales	434	1.716	—
Modificaciones por tipos de cambio	3.109	1.497	5.581
Aportaciones efectuadas por el empleador	1.555	623	2.105
Aportaciones efectuadas por el participante	23	116	1.473
Prestaciones pagadas	(1.523)	(881)	(5.723)
Liquidaciones	(108)	—	—
<b>Saldo activos afectos al final del ejercicio</b>	<b>49.855</b>	<b>25.399</b>	<b>46.650</b>

*Conciliación evolución real de la obligación menos los activos afectos y los saldos efectivamente reconocidos en balance*

	Grupo FCC Environment (UK)	Telford & Wrekin Services	Giant
<b>Saldos neto obligaciones menos activos afectos al final del ejercicio</b>	<b>5.366</b>	<b>2.630</b>	<b>67.728</b>

## **27. GARANTÍAS COMPROMETIDAS CON TERCEROS Y OTROS PASIVOS CONTINGENTES**

A 31 de diciembre de 2015, el Grupo ha incurrido en pasivos contingentes, principalmente avales ante terceros, en su mayor parte ante organismos públicos y clientes privados para garantizar el buen fin de la ejecución de obras y contratos de saneamiento urbano, por un importe de 4.495.544 miles de euros (4.465.991 miles de euros a 31 de diciembre de 2014).

Fomento de Construcciones y Contratas, S.A. y las sociedades dependientes del Grupo intervienen como parte demandada en determinados litigios por las responsabilidades propias de las diversas actividades del Grupo en el desarrollo de los contratos adjudicados y para las que existen dotadas provisiones (nota 20). Dichos litigios que en número pueden ser significativos, son de importes poco relevantes considerados individualmente. Por este motivo, en base a la experiencia demostrada y a las provisiones existentes, los pasivos resultantes no afectarían de forma significativa al patrimonio del Grupo.

En relación a los principales pasivos contingentes derivados del proceso de quiebra del subgrupo Alpine, señalar que sus eventuales efectos financieros serían la salida de caja del importe señalado en las respectivas demandas que se detallan en la nota 20 de la presente memoria. En relación a las denuncias presentadas por una parte, por un bonista frente a determinados administradores de Alpine Holding, GmbH, auditores de Alpine y sus socios y por otra, por un antiguo administrador del Banco Hypo Alpe Adria, en ambos casos se trata de denuncias por la vía penal, que todavía se hallan en fase de investigación, de forma que las posibles responsabilidades penales - y civiles que en su caso pudieran derivarse y únicas cuantificables - impiden determinar un importe y calendario de salida de eventuales recursos hasta concretar el importe de las responsabilidades que se pudieran derivar. Por su parte, la demanda judicial presentada por el administrador concursal de Alpine Holding GmbH por importe de 186 millones, se halla en una fase muy incipiente y por lo novedoso del procedimiento, los planteamientos jurídicos esgrimidos por las partes, y ante la ausencia de una clara doctrina jurisprudencial, es presumible que dicha demanda pudiera llegar hasta el Tribunal Supremo, situación que supondría una importante dilatación en el tiempo del proceso judicial, que podría prolongarse, según estimaciones preliminares del Grupo, hasta el ejercicio 2020. En todos los casos, la posibilidad de reembolsos es remota o prácticamente inexistente.

Adicionalmente a los litigios relacionados con Alpine, señalar que, con fecha 15 de enero de 2015, la Sala de la Competencia de la Comisión Nacional de los Mercados y de la Competencia dictó resolución relativa al expediente S/0429/12, por una presunta infracción del artículo 1 de la Ley 15/2007 de Defensa de la Competencia. La citada resolución afecta a varias empresas y asociaciones del sector de los residuos entre las cuales se encuentra FCC y otras empresas igualmente pertenecientes al Grupo FCC. El Grupo interpuso recurso contencioso administrativo solicitando como medida cautelar la suspensión de la ejecutividad de la resolución. La Sala de lo Contencioso de la Audiencia Nacional acordó, el 29 de abril de 2015, suspender la ejecutividad sin prestación de garantía y el 10 de septiembre el Grupo presentó escrito de formalización de demanda. No se ha realizado ninguna provisión para atender las consecuencias económicas de la citada resolución, ya que se estima que se trata de un procedimiento judicial que puede desarrollarse en una doble instancia y donde la concreción de la sanción definitiva a imponer se concretará en su caso en las resoluciones que se dicten, por lo que existe incertidumbre sobre el desenlace de la citada resolución, que no permite una estimación fiable de la eventual cuantía a pagar. El importe de la sanción impuesta asciende a 16.880 miles de euros, la eventual salida de caja se estima se podría producir en un plazo mínimo de tres años y medio o cuatro y dadas las características del litigio, no se producirá reembolsos en ningún caso. No obstante, el Grupo estima que no es probable que se produzca salida de recursos como consecuencia de la citada demanda.

El Grupo FCC participa al 50% junto con el Grupo OHL en un consorcio en Canadá. A principios del mes de mayo de 2014, el consorcio presentó una demanda judicial frente a los Tribunales de Ontario contra el cliente, la Toronto Transit Commission (TTC) por importe de 205 millones de dólares canadienses (135,6 millones de euros a tipo de cambio a 31 de diciembre de 2015) en concepto de reclamaciones, costes incurridos por el consorcio derivados de la mala gestión del contrato y costes indirectos fruto de las reclamaciones. En relación a la demanda, es importante señalar que el contrato establece la imposibilidad de elevar disputas a los tribunales hasta la finalización de la obra, pero puesto que la Ley Limitation Act, 2002 de la Provincia de Ontario indica que el plazo máximo de presentación de cualquier tipo de reclamación comercial expira a los dos años, de acuerdo con las recomendaciones de los abogados externos, se decidió presentar la reclamación. El 15 de agosto de 2014, el cliente respondió a la demanda rechazando los importes demandados y contra demandando por un importe de 37,7 millones de dólares canadienses (24,9 millones de euros a tipo de cambio a 31 de diciembre de 2015), presentando a su vez el consorcio sus alegaciones contra la citada demanda en 7 de noviembre de 2014. El 19 de enero de 2015, el cliente presentó una moción para retrasar el juicio aduciendo que la demanda es prematura, pues el contrato no permite iniciar acciones legales antes de la finalización de la obra, la vista de la moción tuvo lugar el pasado 21 de abril de 2015 y está a la espera de su resolución. Presumiblemente, el Juzgado aceptará la moción del cliente, por lo que el proceso judicial quedará en suspenso y no podrá reanudarse hasta la finalización de las obras, estando el juez obligado a resolver el conflicto en cuanto a la posible caducidad de las reclamaciones. En el mejor de los casos, se estima que el juicio, de celebrarse no tendrá lugar antes de los primeros meses de 2018, sin embargo, si la moción es aceptada, la fecha del juicio podría alargarse hasta principios de 2019. El Grupo no ha registrado provisión ni deterioro alguno, ya que los importes reclamados no se activaron en sus estados financieros.

Señalar que en relación al proceso de refinanciación llevado a cabo en el ejercicio 2014, el Grupo tiene dos procedimientos judiciales abiertos (nota 21). Por un parte, la impugnación del proceso de homologación aplicado a la totalidad de las entidades acreedores de la deuda sindicada impugnado por tres acreedores y, por otra parte, las acciones legales llevadas a cabo por un grupo de titulares de los bonos convertibles para solicitar el repago de su crédito de forma individual.

A fecha de cierre de los presentes estados financieros consolidados no existen planes de reestructuración aprobados por la Dirección del Grupo.

El Grupo tiene abiertos otros litigios y procedimientos judiciales a los descritos anteriormente por los que estima no se van a producir salidas de caja significativas.

La participación de las sociedades del Grupo en operaciones conjuntas gestionadas mediante uniones temporales de empresas, comunidades de bienes, cuentas en participación y otras entidades de características similares supone para los socios partícipes compartir la responsabilidad solidaria sobre la actividad desarrollada (nota 13).

En cuanto a las garantías ejecutadas o realizadas, señalar que el Grupo FCC no ha obtenido activos significativos como consecuencia de garantías ejecutadas a su favor.

## 28. INGRESOS Y GASTOS

---

### a) Ingresos de explotación

El Grupo registra los ingresos de explotación en el epígrafe “Importe neto de la cifra de negocios”, incluyendo los ingresos por intereses derivados de los derechos de cobro del modelo financiero de concesiones bajo CNIIF 12 por importe de 12.417 miles de euros a 31 de diciembre de 2015 (11.081 miles de euros a 31 de diciembre de 2014), salvo los trabajos realizados para el inmovilizado propio y otros ingresos, tales como las subvenciones de explotación, derechos de emisión, etc.



En la nota 29 “Información por segmentos de actividad” se presenta la aportación de las áreas de actividad al importe neto de la cifra de negocios consolidada.

La composición de los otros ingresos para los ejercicios 2015 y 2014 es la siguiente:

	2015	2014
Ingresos por servicios diversos	83.940	114.585
Derechos de emisión CO <sub>2</sub> (nota 30)	3.895	20.783
Reintegro por indemnizaciones de seguros	6.595	5.490
Subvenciones de explotación	13.520	13.810
Otros ingresos	78.027	63.946
	<b>185.977</b>	<b>218.614</b>

#### b) Variación de existencias de productos terminados y en curso de fabricación

En el ejercicio 2015, cabe destacar en este epígrafe la pérdida por la disminución de existencias por importe de 98.518 miles de euros, compensados en parte por la reversión de la provisión de 33.750 miles de euros, registrada esta última dentro de “Otros ingresos de explotación” consecuencia de la novación del contrato de construcción con el Atlético de Madrid (nota 15).

#### c) Aprovisionamientos

La composición del saldo de aprovisionamientos y otros gastos externos a 31 de diciembre de 2015 y 2014 es la siguiente:

	2015	2014
Trabajos realizados por subcontratistas y otras empresas	1.416.215	1.179.258
Compras y aprovisionamientos	998.938	1.041.659
	<b>2.415.153</b>	<b>2.220.917</b>

#### d) Gastos de personal

A continuación se presenta el detalle de los gastos de personal para los ejercicios 2015 y 2014:

	2015	2014
Sueldos y salarios	1.431.569	1.468.392
Seguridad Social	389.427	411.521
Otros gastos de personal	37.630	36.783
	<b>1.858.626</b>	<b>1.916.696</b>

El número medio de empleados del Grupo, distribuido por categorías profesionales en los ejercicios 2015 y 2014, es el siguiente:

	2015	2014
Directores y titulados de grado superior	1.887	1.971
Técnicos y titulados de grado medio	4.865	5.712
Administrativos y asimilados	3.662	5.940
Resto de personal asalariado	47.121	49.799
	<b>57.535</b>	<b>63.422</b>

El número de empleados, incluidos en el cuadro anterior, que han desempeñado sus funciones en sociedades que se han clasificado como actividad interrumpida en 2015 asciende a 610 (4.358 en 2014).

El número medio de empleados del Grupo, distribuido por hombres y mujeres en los ejercicios 2015 y 2014, es el siguiente:

	2015	2014
Hombres	45.510	49.620
Mujeres	12.025	13.802
	<b>57.535</b>	<b>63.422</b>

#### d) Deterioro y resultados por enajenaciones del inmovilizado

La composición del saldo de los deterioros y resultados por enajenación del inmovilizado en los ejercicios 2015 y 2014 es la siguiente:

	2015	2014
Resultados en enajenaciones de otro inmovilizado material e intangible	9.633	12.778
Deterioro otro inmovilizado material e intangible (dotación) /reversión (notas 7 y 8)	(14.448)	(665.130)
Otros conceptos	—	451
	<b>(4.815)</b>	<b>(651.901)</b>

En el ejercicio 2014 cabe señalar que dentro del epígrafe “Deterioro otro inmovilizado material e intangible (dotación)/reversión” se incluyen 649.681 miles de euros correspondientes al deterioro de activos en el grupo FCC Environment (UK) (notas 7 y 8).

#### e) Otros resultados de explotación

Entre los “Otros resultados de explotación” de la cuenta de pérdidas y ganancias consolidada adjunta, cabe destacar la dotación de provisiones para riesgos y gastos en la actividad internacional por importe de 26.759 miles de euros, costes de reestructuración por importe de 22.319 miles de euros (nota 20) y la indemnización satisfecha al anterior Vicepresidente 2º y Consejero Delegado, como consecuencia de su sustitución, por importe de 8.375 miles de euros.

En el ejercicio 2014 destacó la dotación de provisiones por 64.000 miles de euros para cubrir la impugnación de la venta de Alpine Energie (nota 20) y por 34.000 miles de euros para cubrir riesgos en la actividad inmobiliaria del Área de Construcción.

#### f) Ingresos y gastos financieros

El detalle de los ingresos financieros, según los activos que los generan, en los ejercicios 2015 y 2014 es el siguiente:

	2015	2014
Ingresos financieros quita (nota 18)	—	135.000
Activos financieros negociables	875	1.482
Activos financieros disponibles para la venta	1.484	377
Activos mantenidos hasta el vencimiento	3.380	3.852
Créditos no corrientes y corrientes	18.817	22.903
Obras “abono total del precio”	1.193	4.854
Efectivo y otros activos líquidos equivalentes y otros	8.344	8.794
	<b>34.093</b>	<b>177.262</b>

La composición de los gastos financieros en los ejercicios 2015 y 2014 es la siguiente:

	2015	2014
Imputación gastos iniciales refinanciación (nota 18)	—	35.114
Créditos y préstamos	329.878	406.514
Deudas con recurso limitado por financiación de proyectos	35.154	31.662
Acreedores por arrendamientos financieros	1.909	2.917
Otras deudas con terceros	12.541	20.096
Cesión de créditos y obras “abono total del precio”	4.026	21.756
Otros gastos financieros	4.843	34.994
	<b>388.351</b>	<b>553.053</b>

La reducción de gastos financieros tiene origen, básicamente, en la ampliación de capital realizada en el ejercicio 2014 y en el cambio de las condiciones que supuso la refinanciación, llevada a cabo en el mencionado ejercicio.

Del cuadro anterior cabe señalar que en el ejercicio 2014, como consecuencia de la entrada en vigor del “Nuevo Acuerdo Marco de Reestructuración” (nota 21), se produjo una modificación sustancial de las condiciones de la refinanciación que entró en vigor el pasado mes de junio (nota 21), por lo que en el mes de diciembre se registraron los gastos pendientes de imputar inherentes a la citada refinanciación por importe de 35.114 miles de euros.

### g) Otros resultados financieros

La composición de los otros resultados financieros en los ejercicios 2015 y 2014 es la siguiente:

	2015	2014
Variación de valor razonable en instrumentos financieros	3.487	3.862
Diferencias de cambio	(6.666)	35
Deudas con recurso limitado por financiación de proyectos	(7.445)	(16.581)
	<b>(10.624)</b>	<b>(12.684)</b>

Durante el ejercicio 2015 cabe destacar en “Variación de valor razonable en instrumentos financieros” el ingreso reconocido derivado del cobro de 3.237 miles de euros (5.000 miles de euros en el ejercicio 2014) correspondientes a parte del cobro contingente derivado de la venta del subgrupo Proactiva en el ejercicio 2013 (nota 5).

## h) Resultado de entidades valoradas por el método de la participación

La composición de este epígrafe es la siguiente:

	2015	2014
Resultados del ejercicio (nota 12)	36.212	(89.276)
Negocios conjuntos	10.447	(40.964)
Asociadas	25.765	(48.312)
Resultados por enajenaciones y otros	(858)	4.492
	<b>35.354</b>	<b>(84.784)</b>

En el ejercicio 2015 cabe destacar, por una parte en el resultado correspondiente a las empresas asociadas, la reversión del deterioro correspondiente al subgrupo Realía por importe de 25.711 miles de euros (nota 12) y, por otra parte, en el resultado correspondiente a negocios conjuntos, por el resultado aportado por la sociedad Constructora Nuevo Necaxa Tihuatlán, S.A. de CV por importe de 9.929 miles de euros principalmente atribuible a la reversión parcial realizada de un deterioro sobre trabajos realizados pendientes de aceptar por el cliente, al haberse avanzado en las negociaciones y considerar probable su cobro (en el ejercicio 2014 aportó pérdidas por 44.558 miles de euros principalmente por la dotación del citado deterioro). Adicionalmente en el ejercicio 2014 se incluía, dentro del resultado correspondiente a las empresas asociadas, la dotación de un deterioro por el subgrupo Realía por un importe de 21.069 miles de euros y en el área de Construcción por 40.500 miles de euros, netos de impuestos en ambos casos.

## 29. INFORMACIÓN POR SEGMENTOS DE ACTIVIDAD

### a) Segmentos de actividad

Los segmentos de actividad que se presentan coinciden con las áreas de negocio, tal como se ha expuesto en la nota 1. La información de cada segmento, reflejada en los cuadros que se presentan a continuación, se ha realizado de acuerdo con los criterios de gestión establecidos internamente por la Dirección del Grupo que son coincidentes con las políticas contables adoptadas para preparar y presentar los estados financieros consolidados del Grupo.

La columna “Corporación” incluye la actividad financiera derivada de la gestión centralizada de tesorería del Grupo y la explotación de aquellas sociedades que no pertenecen a ninguna de las áreas de negocio del mismo citadas anteriormente. Asimismo, en el ejercicio 2014 también se incluye la actividad de Energía que se presenta como actividad interrumpida.

La columna “Eliminaciones” incluye las eliminaciones por operaciones entre los diferentes segmentos de actividad.

### Cuenta de resultados por segmentos

En particular, la información reflejada en los cuadros siguientes incluye como resultado del segmento para los ejercicios 2015 y 2014:

- La totalidad de ingresos y gastos de explotación de las sociedades dependientes y contratos de gestión conjunta que corresponden a la actividad desarrollada por el segmento.

- Los ingresos y gastos por intereses derivados de activos y pasivos del segmento, los dividendos y los beneficios y pérdidas procedentes de ventas de inversiones financieras propias del segmento.
- La participación en el resultado de las entidades que se contabilizan por el método de la participación.
- El gasto por impuesto sobre beneficios correspondiente a las operaciones realizadas por cada segmento.
- El resultado de actividades interrumpidas.
- En el epígrafe “Contribución al resultado del Grupo FCC” se muestra la aportación de cada área al patrimonio atribuido a los accionistas de Fomento de Construcciones y Contratas, S.A.

	Total Grupo	Servicios Medio-ambientales	Gestión Integral del Agua	Construcción	Cementos	Corporación	Eliminaciones
<b>2015</b>							
Importe neto de la cifra de negocios	6.476.024	2.855.608	1.033.507	1.992.936	580.410	48.090	(34.527)
<i>De clientes externos</i>	6.476.024	2.849.202	1.022.846	1.984.873	571.013	48.090	—
<i>De transacciones con otros segmentos</i>	—	6.406	10.661	8.063	9.397	—	(34.527)
Otros ingresos	218.404	45.555	38.853	80.972	17.102	82.060	(46.138)
<i>De clientes externos</i>	218.404	44.846	41.276	79.951	17.009	35.322	—
<i>De transacciones con otros segmentos</i>	—	709	(2.423)	1.021	93	46.738	(46.138)
Gastos de explotación	(5.879.792)	(2.475.824)	(844.897)	(1.998.113)	(503.236)	(138.525)	80.803
Amortización del inmovilizado e imputación de subvenciones de inmovilizado no financiero y otras	(428.457)	(228.655)	(81.291)	(37.716)	(65.924)	(15.496)	625
Otros resultados de explotación	(62.352)	(5.154)	(887)	(57.309)	238	760	—
Resultado de Explotación	323.827	191.530	145.285	(19.230)	28.590	(23.111)	763
Porcentaje sobre la cifra de negocios	5,00%	6,71%	14,06%	(0,96%)	4,93%	(48,06%)	(2,21%)
Ingresos y gastos financieros	(354.258)	(108.881)	(41.515)	(14.371)	(102.435)	92.749	(179.805)
Otros resultados financieros	(10.624)	3.189	126	(12.687)	264	(116.056)	114.540
Resultado entidades valoradas método participación	35.354	8.667	5.057	(19.436)	425	40.600	41
<b>Resultado antes de impuestos de operaciones continuadas</b>	<b>(5.701)</b>	<b>94.505</b>	<b>108.953</b>	<b>(65.724)</b>	<b>(73.156)</b>	<b>(5.818)</b>	<b>(64.461)</b>
Impuesto sobre beneficios	40.846	39.799	(30.806)	(3.872)	13.064	22.943	(282)
<b>Resultado del ejercicio procedente de operaciones continuadas</b>	<b>35.145</b>	<b>134.304</b>	<b>78.147</b>	<b>(69.596)</b>	<b>(60.092)</b>	<b>17.125</b>	<b>(64.743)</b>
Resultado del ejercicio procedente de operaciones interrumpidas neto de impuestos	(89.311)	—	—	—	—	(89.311)	—
<b>Resultado Consolidado del ejercicio</b>	<b>(54.166)</b>	<b>134.304</b>	<b>78.147</b>	<b>(69.596)</b>	<b>(60.092)</b>	<b>(72.186)</b>	<b>(64.743)</b>
Intereses minoritarios	(7.875)	3.086	3.338	(2.703)	1.878	(541)	(12.933)
<b>Resultado atribuido a la sociedad dominante</b>	<b>(46.291)</b>	<b>131.218</b>	<b>74.809</b>	<b>(66.893)</b>	<b>(61.970)</b>	<b>(71.645)</b>	<b>(51.810)</b>
<b>Contribución al resultado del Grupo FCC</b>	<b>(46.291)</b>	<b>131.218</b>	<b>74.809</b>	<b>(66.893)</b>	<b>(48.906)</b>	<b>(71.645)</b>	<b>(64.874)</b>

	Total Grupo	Servicios Medio-ambientales	Gestión Integral del Agua	Construcción	Cementos	Corporación	Eliminaciones
<b>2014</b>							
Importe neto de la cifra de negocios	6.334.066	2.805.013	953.958	2.076.103	542.922	1.636	(45.566)
<i>De clientes externos</i>	6.334.066	2.798.051	950.518	2.051.615	532.266	1.616	—
<i>De transacciones con otros segmentos</i>	—	6.962	3.440	24.488	10.656	20	(45.566)
Otros ingresos	263.713	48.128	41.823	115.067	38.606	37.924	(17.835)
<i>De clientes externos</i>	263.713	47.295	41.536	133.332	38.585	2.965	—
<i>De transacciones con otros segmentos</i>	—	833	287	(18.265)	21	34.959	(17.835)
Gastos de explotación	(5.793.823)	(2.434.793)	(787.426)	(2.092.988)	(476.777)	(65.243)	63.404
Amortización del inmovilizado e imputación de subvenciones de inmovilizado no financiero y otras	(401.580)	(205.635)	(80.442)	(36.657)	(73.597)	(5.689)	440
Otros resultados de explotación	(747.929)	(650.467)	(4.020)	(33.700)	4.755	(64.944)	447
Resultado de Explotación	(345.553)	(437.754)	123.893	27.825	35.909	(96.316)	890
Porcentaje sobre la cifra de negocios	(5,46%)	(15,61%)	12,99%	1,34%	6,61%	n/d	(1,95%)
Ingresos y gastos financieros	(375.791)	(181.827)	(35.750)	(46.127)	(100.445)	(426.894)	415.252
Otros resultados financieros	(12.684)	(2.933)	(10.047)	(8.510)	(257)	(351.240)	360.303
Resultado entidades valoradas método participación	(84.784)	8.147	10.648	(73.149)	172	(30.624)	22
<b>Resultado antes de impuestos de operaciones continuadas</b>	<b>(818.812)</b>	<b>(614.367)</b>	<b>88.744</b>	<b>(99.961)</b>	<b>(64.621)</b>	<b>(905.074)</b>	<b>776.467</b>
Impuesto sobre beneficios	64.171	148.576	(21.202)	(79.847)	14.040	(1.703)	4.307
<b>Resultado del ejercicio procedente de operaciones continuadas</b>	<b>(754.641)</b>	<b>(465.791)</b>	<b>67.542</b>	<b>(179.808)</b>	<b>(50.581)</b>	<b>(906.777)</b>	<b>780.774</b>
Resultado del ejercicio procedente de operaciones interrumpidas neto de impuestos	21.228	5.523	—	—	—	16.947	(1.242)
<b>Resultado Consolidado del ejercicio</b>	<b>(733.413)</b>	<b>(460.268)</b>	<b>67.542</b>	<b>(179.808)</b>	<b>(50.581)</b>	<b>(889.830)</b>	<b>779.532</b>
Intereses minoritarios	(9.119)	2.885	945	59	1.692	(1.554)	(13.146)
<b>Resultado atribuido a la sociedad dominante</b>	<b>(724.294)</b>	<b>(463.153)</b>	<b>66.597</b>	<b>(179.867)</b>	<b>(52.273)</b>	<b>(888.276)</b>	<b>792.678</b>
<b>Contribución al resultado del Grupo FCC</b>	<b>(724.294)</b>	<b>(463.153)</b>	<b>66.597</b>	<b>(179.867)</b>	<b>(39.127)</b>	<b>(888.276)</b>	<b>779.532</b>

La contribución al resultado del Grupo FCC del segmento “Corporación” incluye principalmente los deterioros de las inversiones sobre las participaciones de las cabeceras del resto de segmentos, así como los dividendos distribuidos por empresas del grupo participadas por la matriz del Grupo y los ingresos financieros facturados a otras empresas del grupo como consecuencia de los créditos intragrupo otorgados por la empresa matriz a otras empresas participadas. Todos estos conceptos, al ser operaciones con empresas del grupo, se eliminan como se muestra en la columna “Eliminaciones”. Asimismo, dentro del segmento “Corporación” se incluyen los gastos financieros por deudas con entidades de crédito, principalmente relacionados con la deuda sindicada de la que es titular Fomento de Construcciones y Contratas, S.A.

Adicionalmente, el segmento “Corporación” incluye en su resultado del ejercicio 2015 la reversión del deterioro sobre la participación de Realia por importe de 25.711 miles de euros (notas 12 y 28). Por su parte, en el ejercicio 2014 destaca la dotación de provisiones por 64.000 miles de euros para cubrir la impugnación de la venta de Alpine (notas 20 y 28), la imputación a resultados de los gastos pendientes de imputar inherentes a la refinanciación de la deuda sindicada por importe de 35.114 miles de euros al producirse una modificación sustancial del pasivo financiero (nota 28) y un ingreso financiero derivado de la quita practicada en la citada refinanciación por importe de 135.000 miles de euros (notas 18 y 28).

### **Balance por segmentos**



	Total Grupo	Servicios Medioambientales	Gestión Integral del Agua	Construcción	Cementos	Corporación	Eliminaciones
<b>2015</b>							
<b>ACTIVO</b>							
<b>Activo no corriente</b>	<b>8.184.311</b>	<b>2.741.931</b>	<b>1.545.074</b>	<b>753.176</b>	<b>2.101.884</b>	<b>4.270.606</b>	<b>(3.228.360)</b>
Inmovilizado intangible	3.026.420	841.541	914.944	88.653	761.270	370.052	49.960
<i>Adiciones</i>	<i>124.811</i>	<i>84.637</i>	<i>23.423</i>	<i>915</i>	<i>2.363</i>	<i>13.473</i>	—
Inmovilizado material	3.126.234	1.574.195	320.775	133.489	1.097.231	23.059	(22.515)
<i>Adiciones</i>	<i>229.212</i>	<i>154.298</i>	<i>23.623</i>	<i>40.155</i>	<i>9.636</i>	<i>1.500</i>	—
Inversiones inmobiliarias	20.134	—	—	19.752	—	382	—
<i>Adiciones</i>	—	—	—	—	—	—	—
Inversiones contabilizadas aplicando el método de la participación	586.967	83.742	135.902	53.834	25.733	273.589	14.167
Activos financieros no corrientes	392.762	154.833	123.905	26.413	20.589	3.300.361	(3.233.339)
Activos por impuestos diferidos	1.031.794	87.620	49.548	431.035	197.061	303.163	(36.633)
<b>Activo corriente</b>	<b>4.677.798</b>	<b>1.338.544</b>	<b>741.346</b>	<b>1.917.761</b>	<b>264.916</b>	<b>1.040.803</b>	<b>(625.572)</b>
Activos no corrientes mantenidos para la venta	235.887	—	—	—	—	235.887	—
Existencias	648.639	38.719	22.923	180.172	115.822	291.918	(915)
Deudores comerciales y otras cuentas a cobrar	2.128.981	862.687	255.543	919.441	100.215	97.392	(106.297)
Otros activos financieros corrientes	230.676	121.990	364.936	110.034	14.623	137.453	(518.360)
Otros activos corrientes	88.100	30.925	625	53.019	3.440	91	—
Efectivo y otros activos líquidos equivalentes	1.345.515	284.223	97.319	655.095	30.816	278.062	—
<b>Total activo</b>	<b>12.862.109</b>	<b>4.080.475</b>	<b>2.286.420</b>	<b>2.670.937</b>	<b>2.366.800</b>	<b>5.311.409</b>	<b>(3.853.932)</b>
<b>PASIVO</b>							
<b>Patrimonio neto</b>	<b>487.247</b>	<b>508.704</b>	<b>793.314</b>	<b>759.005</b>	<b>577.877</b>	<b>54.219</b>	<b>(2.205.872)</b>
<b>Pasivo no corriente</b>	<b>7.717.833</b>	<b>1.581.690</b>	<b>920.705</b>	<b>569.373</b>	<b>827.944</b>	<b>4.836.336</b>	<b>(1.018.215)</b>
Subvenciones	248.263	7.432	43.039	—	2.968	194.824	—
Provisiones no corrientes	1.254.119	446.618	113.138	264.542	71.726	358.095	—
Pasivos financieros no corrientes	5.678.798	966.986	701.882	217.882	574.612	4.219.071	(1.001.635)
Pasivos por impuestos diferidos	479.548	132.880	51.697	76.261	178.638	56.652	(16.580)
Otros pasivos no corrientes	57.105	27.774	10.949	10.688	—	7.694	—
<b>Pasivo corriente</b>	<b>4.657.029</b>	<b>1.990.081</b>	<b>572.401</b>	<b>1.342.559</b>	<b>960.979</b>	<b>420.854</b>	<b>(629.845)</b>
Pasivos vinculados con activos no corrientes mantenidos para la venta	15.887	—	—	—	—	15.887	—
Provisiones corrientes	194.743	6.560	15.513	144.359	16.008	12.303	—
Pasivos financieros corrientes	1.529.379	386.222	75.032	57.013	840.062	690.369	(519.319)
Acreedores comerciales y otras cuentas a pagar	2.917.020	601.178	464.734	1.705.583	104.909	151.142	(110.526)
Relaciones internas	—	996.121	17.122	(564.396)	—	(448.847)	—
<b>Total pasivo</b>	<b>12.862.109</b>	<b>4.080.475</b>	<b>2.286.420</b>	<b>2.670.937</b>	<b>2.366.800</b>	<b>5.311.409</b>	<b>(3.853.932)</b>

	Total Grupo	Servicios Medioambientales	Gestión Integral del Agua	Construcción	Cementos	Corporación	Eliminaciones
<b>2014</b>							
<b>ACTIVO</b>							
<b>Activo no corriente</b>	<b>7.853.777</b>	<b>2.689.643</b>	<b>1.590.014</b>	<b>1.029.008</b>	<b>2.088.871</b>	<b>3.753.646</b>	<b>(3.297.405)</b>
Inmovilizado intangible	2.967.524	744.183	944.863	445.545	755.718	23.201	54.014
<i>Adiciones</i>	150.076	64.351	34.876	45.889	1.224	3.736	—
Inmovilizado material	3.154.474	1.582.558	317.526	132.371	1.102.577	42.137	(22.695)
<i>Adiciones</i>	249.801	161.737	22.956	34.802	10.489	19.817	—
Inversiones inmobiliarias	21.090	—	—	20.297	793	—	—
<i>Adiciones</i>	793	—	—	—	793	—	—
Inversiones contabilizadas aplicando el método de la participación	239.804	84.791	140.678	(88.160)	26.257	62.111	14.127
Activos financieros no corrientes	426.674	174.779	141.607	54.610	17.108	3.344.789	(3.306.219)
Activos por impuestos diferidos	1.044.211	103.332	45.340	464.345	186.418	281.408	(36.632)
<b>Activo corriente</b>	<b>6.169.092</b>	<b>1.401.763</b>	<b>675.147</b>	<b>2.831.596</b>	<b>256.312</b>	<b>1.768.893</b>	<b>(764.619)</b>
Activos no corrientes mantenidos para la venta	1.002.520	—	—	—	—	1.002.520	—
Existencias	760.581	47.955	23.260	581.985	107.332	51	(2)
Deudores comerciales y otras cuentas a cobrar	2.399.070	829.346	280.507	1.196.592	97.651	53.060	(58.086)
Otros activos financieros corrientes	380.398	94.908	245.990	409.793	3.118	333.120	(706.531)
Otros activos corrientes	89.375	34.494	356	51.123	3.016	386	—
Efectivo y otros activos líquidos equivalentes	1.537.148	395.060	125.034	592.103	45.195	379.756	—
<b>Total activo</b>	<b>14.022.869</b>	<b>4.091.406</b>	<b>2.265.161</b>	<b>3.860.604</b>	<b>2.345.183</b>	<b>5.522.539</b>	<b>(4.062.024)</b>
<b>PASIVO</b>							
<b>Patrimonio neto</b>	<b>495.422</b>	<b>466.190</b>	<b>787.109</b>	<b>303.191</b>	<b>622.753</b>	<b>274.482</b>	<b>(1.958.303)</b>
<b>Pasivo no corriente</b>	<b>7.833.952</b>	<b>1.767.022</b>	<b>735.519</b>	<b>1.197.497</b>	<b>671.275</b>	<b>4.751.436</b>	<b>(1.288.797)</b>
Subvenciones	239.271	7.728	31.170	196.770	3.603	—	—
Provisiones no corrientes	1.157.870	436.174	108.695	276.861	82.131	254.009	—
Pasivos financieros no corrientes	5.682.244	1.075.037	512.776	618.307	413.453	4.334.606	(1.271.935)
Pasivos por impuestos diferidos	562.366	217.183	50.872	68.892	172.088	70.193	(16.862)
Otros pasivos no corrientes	192.201	30.900	32.006	36.667	—	92.628	—
<b>Pasivo corriente</b>	<b>5.693.495</b>	<b>1.858.194</b>	<b>742.533</b>	<b>2.359.916</b>	<b>1.051.155</b>	<b>496.621</b>	<b>(814.924)</b>
Pasivos vinculados con activos no corrientes mantenidos para la venta	776.929	—	—	—	—	776.929	—
Provisiones corrientes	288.469	4.387	22.766	210.297	18.175	32.844	—
Pasivos financieros corrientes	1.381.098	315.932	229.861	177.768	948.430	468.010	(758.903)
Acreedores comerciales y otras cuentas a pagar	3.246.999	632.346	465.480	1.971.851	84.550	148.793	(56.021)
Relaciones internas	—	905.529	24.426	—	—	(929.955)	—
<b>Total pasivo</b>	<b>14.022.869</b>	<b>4.091.406</b>	<b>2.265.161</b>	<b>3.860.604</b>	<b>2.345.183</b>	<b>5.522.539</b>	<b>(4.062.024)</b>

### Flujos de efectivo por segmentos

	Total Grupo	Servicios Medio-ambientales	Gestión Integral del Agua	Construcción	Cementos	Corporación	Eliminaciones
<b>2015</b>							
De las actividades de explotación	600.284	334.188	203.575	95.510	86.608	50.942	(170.539)
De las actividades de inversión	(412.559)	(233.925)	(159.692)	90.794	(11.822)	64.776	(162.690)
De las actividades de financiación	(392.464)	(222.249)	(68.785)	(84.210)	(92.576)	(257.873)	333.229
Otros flujos de efectivo	13.106	11.148	(2.813)	(39.102)	3.410	40.463	—
<b>Flujos de efectivo del ejercicio</b>	<b>(191.633)</b>	<b>(110.838)</b>	<b>(27.715)</b>	<b>62.992</b>	<b>(14.380)</b>	<b>(101.692)</b>	<b>—</b>
<b>2014</b>							
De las actividades de explotación	608.859	336.873	230.764	97.103	84.769	(543.560)	402.910
De las actividades de inversión	(167.213)	(118.396)	(220.467)	(214.591)	8.949	49.284	328.008
De las actividades de financiación	85.696	(24.444)	29.777	163.982	(99.296)	746.761	(731.084)
Otros flujos de efectivo	22.184	12.084	(512)	7.708	2.904	(166)	166
<b>Flujos de efectivo del ejercicio</b>	<b>549.526</b>	<b>206.117</b>	<b>39.562</b>	<b>54.202</b>	<b>(2.674)</b>	<b>252.319</b>	<b>—</b>

### **b) Actividades e inversiones por mercados geográficos**

El Grupo realiza aproximadamente un 47% de su actividad en el extranjero (44% en el ejercicio 2014).

El importe neto de la cifra de negocios realizada en el extranjero por las sociedades del Grupo para los ejercicios 2015 y 2014 se distribuye entre los siguientes mercados:

	Total	Servicios Medio-ambientales	Gestión Integral del Agua	Construcción	Cementos	Corporación	Eliminaciones
<b>2015</b>							
Unión Europea	1.696.614	1.307.886	150.288	196.216	42.901	—	(677)
Estados Unidos de América	260.701	5.548	—	36.901	218.273	—	(21)
América Latina	491.096	—	61.986	419.425	2.900	8.368	(1.583)
Resto	619.794	24.106	41.466	441.733	119.102	—	(6.613)
	<b>3.068.205</b>	<b>1.337.540</b>	<b>253.740</b>	<b>1.094.275</b>	<b>383.176</b>	<b>8.368</b>	<b>(8.894)</b>
<b>2014</b>							
Unión Europea	1.568.104	1.207.563	135.090	190.605	35.538	—	(692)
Estados Unidos de América	197.420	1.334	—	19.396	176.690	—	—
América Latina	668.327	—	24.113	640.516	3.698	—	—
Resto	359.720	19.227	22.608	187.727	131.020	—	(862)
	<b>2.793.571</b>	<b>1.228.124</b>	<b>181.811</b>	<b>1.038.244</b>	<b>346.946</b>	<b>—</b>	<b>(1.554)</b>

A continuación se muestra por áreas geográficas la siguiente información incluida en los estados financieros adjuntos:

	Total Grupo	España	Reino Unido	República Checa	Resto Unión Europea	Estados Unidos de América	América Latina	Resto
<b>2015</b>								
<b>ACTIVO</b>								
Inmovilizado intangible	3.026.420	1.941.671	531.556	724	245.929	47.644	258.312	584
Inmovilizado material	3.126.234	1.205.347	839.047	276.953	254.322	476.504	10.855	63.206
Inversiones inmobiliarias	20.134	382	—	—	9.221	—	—	10.531
Activos por impuestos diferidos	1.031.794	823.086	59.825	2.620	11.199	127.405	3.672	3.987
<b>2014</b>								
<b>ACTIVO</b>								
Inmovilizado intangible	2.967.524	1.992.782	428.534	967	240.612	40.025	264.555	49
Inmovilizado material	3.154.474	1.263.459	837.670	272.267	254.482	448.714	12.400	65.482
Inversiones inmobiliarias	21.090	390	—	—	9.400	—	—	11.300
Activos por impuestos diferidos	1.044.211	836.948	75.810	2.187	10.285	117.379	591	1.011

### c) Personal

El número medio de personas empleadas en los ejercicios 2015 y 2014 por áreas de negocio son los siguientes:

	2015	2014
Servicios Medioambientales	38.814	39.766
Gestión Integral del Agua	7.689	7.467
Construcción	8.395	10.129
Cementos	1.718	1.804
Corporación	919	4.256
	<b>57.535</b>	<b>63.422</b>

## 30. INFORMACIÓN SOBRE MEDIO AMBIENTE

El Consejo de Administración de FCC en la reunión celebrada el día 3 de junio de 2009 aprobó la Política Ambiental del Grupo FCC, lo que dio respuesta a los objetivos iniciales del Plan Director de Responsabilidad Corporativa reforzando el compromiso socialmente responsable en la estrategia del Grupo FCC, el cual está muy implicado en los servicios medioambientales.

El Grupo FCC desempeña sus actividades desde el compromiso y la responsabilidad empresarial, el cumplimiento de los requisitos legales que le son aplicables, el respeto a la relación con sus grupos de interés, y su aspiración de generar riqueza y bienestar social.

Conscientes de la importancia que representa para el Grupo FCC, la preservación del Medio Ambiente y el uso responsable de los recursos disponibles, y en línea con la vocación de servicio a través de actividades con un claro enfoque ambiental, desde el Grupo FCC se impulsa y dinamiza en toda la organización, los siguientes principios en los que se fundamenta la contribución al desarrollo sostenible:

Mejora continua.

Promover la excelencia ambiental, a través del establecimiento de objetivos para una mejora continua del desempeño, minimizando los impactos negativos de los procesos, productos y servicios del Grupo FCC, y potenciando los impactos positivos.

Control y seguimiento

Establecer sistemas de gestión de indicadores ambientales para el control operacional de los procesos, que aporten el conocimiento necesario para el seguimiento, evaluación, toma de decisiones, y comunicación del desempeño ambiental del Grupo FCC y el cumplimiento de los compromisos adquiridos.

Cambio climático y prevención de la contaminación

Dirigir la lucha frente al cambio climático a través de la implantación de procesos con menor emisión de gases de efecto invernadero, y mediante el fomento de la eficiencia energética, y el impulso de las energías renovables.

Prevenir la contaminación y proteger el medio natural a través de una gestión y un consumo responsable de los recursos naturales, así como mediante la minimización del impacto de las emisiones, vertidos y residuos generados y gestionados por las actividades del Grupo FCC.

Observación del entorno e innovación

Identificar los riesgos y oportunidades de las actividades frente al entorno cambiante del Medio Natural para, entre otros fines, impulsar la innovación y la aplicación de nuevas tecnologías, así como la generación de sinergias entre las diversas actividades del Grupo FCC.

Ciclo de vida de los productos y servicios

Intensificar las consideraciones de carácter ambiental en la planificación de las actividades, adquisición de materiales y equipos, así como la relación con proveedores y contratistas.

La necesaria participación de todos

Promover el conocimiento y aplicación de los principios ambientales entre los empleados y demás grupos de interés.

Compartir la experiencia en las más excelentes prácticas con los diferentes agentes sociales para potenciar soluciones alternativas a las actualmente consolidadas, que contribuyan a la consecución de un medio ambiente sostenible.

La materialización de esta Política Medioambiental se realiza a través de la implantación de los sistemas de gestión de calidad y de gestión medioambiental, así como las auditorías de seguimiento, que acreditan la actuación del Grupo FCC en esta materia. En lo referente a la gestión de riesgos medioambientales, el Grupo tiene implantado en las distintas áreas de actividad sistemas de gestión medioambiental certificados bajo las normas ISO 14001, que se centran en:

- a) El cumplimiento de la normativa aplicable y la consecución de unos objetivos medioambientales que sobrepasan las exigencias externas.
- b) La disminución de los impactos ambientales a través de una adecuada planificación.
- c) El análisis continuo de los riesgos y de las posibles mejoras.

La herramienta básica para la prevención de este riesgo es el plan medioambiental que debe elaborar cada unidad operativa y que consiste en:

- a) La identificación de los aspectos medioambientales y de la legislación aplicable.
- b) Los criterios de evaluación del impacto.
- c) Las medidas a adoptar.
- d) Un sistema de medición de los objetivos alcanzados.

La propia naturaleza de la actividad del Área de Servicios Medioambientales está orientada a la protección y conservación del medio ambiente, no sólo por la misma actividad productiva: recogida de basuras, limpieza viaria, explotación y control de vertederos, limpieza de alcantarillado, tratamiento y eliminación de residuos industriales, etc., sino también por el desarrollo de esa actividad mediante la utilización de técnicas y sistemas de producción destinados a reducir el impacto medioambiental, incluso con mayor rigurosidad que la exigida por los límites establecidos por la normativa sobre esta materia.

El desarrollo de la actividad productiva del Área de Servicios Medioambientales requiere el empleo de construcciones, instalaciones técnicas y maquinaria especializada que sean eficientes en la protección y conservación del medio ambiente. A 31 de diciembre de 2015 el coste de adquisición del inmovilizado productivo neto de amortización del Área de Servicios Medioambientales ascendía a 2.415.735 miles de euros (2.326.740 miles de euros a 31 de diciembre de 2014). Las provisiones medioambientales, principalmente para sellado y gastos de clausura de vertederos ascienden a 357.592 miles de euros (336.664 miles de euros a 31 de diciembre de 2014).

La actividad desarrollada por Aqualia está directamente ligada a la protección del Medio Ambiente, ya que el hilo conductor de su acción es, en colaboración con las diferentes Administraciones Públicas, la gestión eficiente del ciclo integral del agua y la búsqueda de garantías para la disposición del recurso hídrico que permitan un crecimiento sostenible de las poblaciones donde presta sus servicios. Uno de los objetivos fundamentales de FCC Aqualia es la mejora continua a través de un Sistema de Gestión Integrado, que incluye tanto la gestión de la calidad de los procesos, productos y servicios como la gestión ambiental. Las principales actuaciones llevadas a cabo son las siguientes: Control de la calidad del agua tanto en captación como en distribución, servicio de atención 24 horas 365 días al año que permite resolver las averías en las redes de distribución en el menor tiempo posible, con el consiguiente ahorro de agua, optimización del consumo de energía eléctrica y la eliminación de impactos medioambientales ocasionados por los vertidos de agua residual

Las sociedades cementeras disponen de inmovilizados destinados a filtrar gases que se vierten a la atmósfera, además de atender los compromisos adquiridos en la recuperación medioambiental de las canteras agotadas y de aplicar tecnologías que contribuyen a una gestión medioambiental eficiente de los procesos.

El grupo Cementos Portland Valderrivas, al cierre del ejercicio, mantiene inversiones relacionadas con la actividad medioambiental registradas en los epígrafes de inmovilizado intangible e inmovilizado material, por importe total de 165.252 miles de euros (160.035 miles de euros en 2014), siendo su correspondiente amortización acumulada de 90.107 miles de euros (81.702 miles de euros en 2014).

El Grupo, por la actividad cementera, recibe gratuitamente los derechos de emisión de CO<sub>2</sub> conforme a los correspondientes planes nacionales de asignación. En este sentido hay que destacar que durante el ejercicio 2015 se han recibido derechos de emisión equivalentes a 3.112 miles de toneladas anuales (2.945 miles de toneladas anuales en el ejercicio 2014), correspondientes a las sociedades Cementos Portland Valderrivas, S.A. y Cementos Alfa, S.A.

El epígrafe “Ingresos de Explotación” de la cuenta de pérdidas y ganancias adjunta recoge los ingresos obtenidos por las operaciones de venta de derechos de gases de efecto invernadero durante el ejercicio 2015 por importe de 3.895 miles de euros (20.783 miles de euros durante el ejercicio 2014) (nota 28.a).

El Área de Construcción adopta prácticas medioambientales en la ejecución de las obras que permiten una actuación respetuosa en el entorno, minimizando su impacto medioambiental mediante la reducción de la emisión de polvo a la atmósfera, el control del nivel de ruido y vibraciones, el control de los vertidos de aguas con especial énfasis en el tratamiento de los fluidos que generan las obras, la reducción al máximo de la generación de residuos, la protección de la diversidad biológica de animales y plantas, protección del entorno urbano debido a la ocupación, contaminación o pérdida de suelos y el desarrollo de programas de formación específica para los técnicos implicados en el proceso de toma de decisiones con incidencia medioambiental, así como la implantación de un “Código de comportamiento medioambiental” que establece los requerimientos a subcontratistas y proveedores en materia de conservación y defensa del medio ambiente.

Asimismo, se considera que no existen contingencias significativas relacionadas con la protección y mejora del medio ambiente a 31 de diciembre de 2015 que puedan tener un impacto significativo en los estados financieros adjuntos.

Para un mayor detalle de lo expuesto en la presente nota, conviene remitir al lector al documento de “Responsabilidad Social Corporativa” que el Grupo publica anualmente, entre otros canales, en la página web [www.fcc.es](http://www.fcc.es).

### 31. POLÍTICAS EN LA GESTIÓN DE RIESGOS FINANCIEROS

---

El concepto de riesgo financiero hace referencia a la variación que por factores políticos, de mercado y otros, tienen los instrumentos financieros contratados por el Grupo FCC y su repercusión en los estados financieros. La filosofía de gestión de riesgos del Grupo FCC es consistente con la estrategia de negocio, buscando en todo momento la máxima eficiencia y solvencia, para lo cual hay establecidos criterios estrictos de control y gestión de los riesgos financieros, consistentes en identificar, medir, analizar y controlar los riesgos incurridos por la operativa del grupo, estando la política de riesgos correctamente integrada en la organización del mismo.

Dada la actividad del Grupo y las operaciones a través de las cuales ejecuta estas actividades, se encuentra actualmente expuesto a los siguientes riesgos financieros:

#### a) Riesgo de capital

A efectos de gestión de capital el objetivo fundamental del Grupo FCC es el reforzamiento de la estructura financiero-patrimonial, para mejorar el equilibrio entre fondos ajenos y propios, tratando, por un lado, de reducir el coste de capital y preservar a su vez la capacidad de solvencia, tal que permita seguir gestionando sus actividades y, por otro lado, la maximización de valor para los accionistas, no sólo a nivel Grupo, sino también a nivel de la empresa matriz, Fomento de Construcciones y Contratas, S.A.

La base fundamental que el Grupo considera como capital se encuentra en el Patrimonio Neto del Balance, el cual, a efectos de su gestión y seguimiento, excluye tanto la partida “Cambios en el valor razonable de instrumentos financieros”, como la denominada “Diferencias de conversión”.

La primera de estas rúbricas se descarta a efectos de gestión ya que se considera dentro de la gestión de tipo de interés, al ser el resultado de la valoración de los instrumentos que hacen transformar las deudas a tipo variable en tipo fijo. Las diferencias de conversión por su parte, se gestionan dentro del llamado riesgo de tipo de cambio.

A lo comentado en el párrafo anterior, habría que añadir que dentro del pasivo financiero del Grupo se incluyen dos componentes que podrían ser susceptibles de ser considerados capital a efectos de gestión, los bonos convertibles y el tramo B de la Refinanciación llevada a cabo por el Grupo, dado su carácter convertible bajo algunos supuestos.

En el primer caso, dado lo improbable del ejercicio de la opción de conversión por parte de los bonistas, no se incluye esta partida, debido además al carácter no subordinado de tales bonos, una vez llevada a cabo su refinanciación.

En el segundo caso, a pesar del componente convertible a su vencimiento, se considera exclusivamente una deuda financiera, dada la vocación de cancelación que existe desde el momento de su firma y el elevado precio de conversión.

Dado el sector en el que opera, el Grupo no está sujeto a requerimientos externos de capital, aunque esto no impide que se lleve a cabo un seguimiento periódico del Patrimonio Neto para garantizar una estructura financiera basada en el cumplimiento de la normativa vigente de los países en los que opera, analizando además la estructura de capital de cada una de las filiales para permitir una adecuada distribución entre deuda y capital.

Prueba de lo anterior, son la ampliación llevada a cabo a finales del año 2014, por 1.000.000 miles de euros y la recientemente anunciada ampliación 709.519 miles de euros, ambas destinadas a fortalecer la estructura de capital de la compañía.

La Dirección General de Finanzas, responsable de la gestión de riesgos financieros, revisa de forma periódica, el ratio de endeudamiento financiero y el cumplimiento de los *covenants* de financiación, así como la estructura de capital de las filiales

#### b) El Grupo FCC está expuesto al riesgo de cambio de divisa

Una consecuencia relevante del posicionamiento en los mercados internacionales del Grupo FCC ha sido la exposición que surge de las posiciones netas de divisas contra el euro o de una moneda extranjera contra otra cuando la inversión y financiación de una actividad no puede realizarse en la misma divisa.

Aunque la divisa de referencia y con la que opera fundamentalmente el Grupo FCC es el euro, el Grupo FCC también mantiene algunos activos y pasivos financieros contabilizados en otras monedas distintas al euro. El riesgo de tipo de cambio se encuentra principalmente en la deuda denominada en moneda extranjera, en las inversiones en mercados internacionales y en los cobros materializados en monedas distintas al euro.

Tal y como se muestra en la siguiente tabla, este riesgo está atenuado al estar a 31 de diciembre de 2015 el 86% de la deuda neta del Grupo denominada en euros, seguido en segundo lugar por la libra, situación muy similar a la que se presentaba a 31 de diciembre de 2014.

	CONSOLIDADO							TOTAL
	Euro	Dólar	Libra	Corona Checa	Resto Europa no euro	Latino-américa	Resto	
Total	4.698.455	124.442	566.069	166.569	(19.444)	35.309	(97.814)	5.473.586
Endeudamiento %	85,8%	2,3%	10,3%	3,0%	(0,4%)	0,6%	(1,6%)	100,0%



En la nota 17 de las presentes Cuentas Anuales se desglosa el detalle de Tesorería y Equivalentes por divisa, en este detalle observamos cómo el 51% está nominado en euros, 64% a 31 de diciembre de 2014.

La política general del Grupo FCC es reducir, dentro de lo posible, el efecto negativo que la exposición a las distintas divisas tiene en sus estados financieros, tanto en los movimientos transaccionales como en los puramente patrimoniales. Por ello, el Grupo FCC gestiona el riesgo de tipo de cambio que puede afectar tanto al Balance como a la Cuenta de Resultados.

A continuación se muestra un cuadro resumen de la sensibilidad a variaciones en el tipo de cambio en las dos principales divisas en las que opera el Grupo, el dólar y la libra esterlina:

	<b>+ 10% libra esterlina y dólar</b>	
	<b>Pérdidas y Ganancias</b>	<b>Patrimonio Neto</b>
Libra esterlina	(277)	71.293
Dólar USA	(5.836)	(1.862)
<b>Total</b>	<b>(6.113)</b>	<b>69.431</b>

	<b>-10% libra esterlina y dólar</b>	
	<b>Pérdidas y Ganancias</b>	<b>Patrimonio Neto</b>
Libra esterlina	277	(71.293)
Dólar USA	5.836	1.862
<b>Total</b>	<b>6.113</b>	<b>(69.431)</b>

El impacto en la libra esterlina se debe principalmente a la conversión de los activos netos correspondientes a la inversión mantenida en el subgrupo FCC Environment (UK). Por su parte, el impacto en el dólar estadounidense, se genera fundamentalmente al convertir el resultado del subgrupo Giant como consecuencia de las pérdidas experimentadas durante el ejercicio

### c) El Grupo FCC está expuesto al riesgo de tipos de interés

El Grupo FCC se encuentra expuesto al riesgo derivado de las variaciones en los tipos de interés debido a que la política financiera del Grupo tiene por objeto garantizar que sus activos financieros corrientes y su deuda estén parcialmente ligados a tipos de interés variables. El tipo de interés de referencia de la deuda del Grupo FCC con entidades de crédito contratada en euros es fundamentalmente el Euribor.

Cualquier aumento de los tipos de interés podría provocar un aumento de los costes financieros del Grupo FCC vinculados a su endeudamiento ligado a tipos de interés variables y podría aumentar, asimismo, los costes de la refinanciación del endeudamiento del Grupo FCC y de la emisión de nueva deuda.

Con el objetivo de estar en la posición más adecuada para los intereses del Grupo FCC, se mantiene una política activa en la gestión del riesgo de tipo de interés, con seguimiento constante del mercado y asumiendo diferentes posiciones en función principalmente del activo financiado.

Además, en el marco de la política de gestión de este riesgo llevada a cabo por el Grupo FCC, se han realizado operaciones de cobertura de tipo de interés y financiaciones a tipo fijo, llegando a final de año a un 28% sobre la deuda bruta total del Grupo, estando incluidas en dicho importe las coberturas por Financiaciones Estructuradas de Proyectos.

En la tabla adjunta a continuación se presenta un detalle de la deuda bruta del Grupo FCC así como de la deuda cubierta, bien por ser deuda a tipo fijo o a través de derivados:

	Construcción	Servicios Medioambientales	Cemento	Gestión Integral del Agua	Corporación	Consolidado
Total Endeudamiento Bruto Externo	60.224	1.012.440	1.281.744	302.971	4.392.398	7.049.777
Coberturas y Financiaciones a tipo	(35.892)	(756.936)	(420.565)	(276.076)	(499.467)	(1.988.936)
<b>Total deuda a tipo variable</b>	<b>24.332</b>	<b>255.504</b>	<b>861.179</b>	<b>26.895</b>	<b>3.892.931</b>	<b>5.060.841</b>
<b>Ratio: Deuda a tipo variable / Endeudamiento Bruto Externo a 31.12.15</b>	<b>40,4%</b>	<b>25,2%</b>	<b>67,2%</b>	<b>8,9%</b>	<b>88,6%</b>	<b>71,8%</b>

A continuación se presenta un cuadro resumen con el efecto que tendría en la cuenta de pérdidas y ganancias del Grupo FCC, las variaciones al alza y a la baja de la curva de tipos de interés sobre el endeudamiento bruto, una vez excluida aquella deuda asociada con contratos de cobertura:

	Endeudamiento bruto		
	+25 pb	+50 pb	+100 pb
Impacto en resultados	12.833	25.666	51.333

#### d) Riesgo de solvencia

El ratio más representativo para medir la solvencia y capacidad de repago de la deuda es: Deuda Neta/Ebitda.

A 31 de diciembre de 2015 el endeudamiento financiero neto del Grupo FCC que figura en el balance adjunto ascendía a 5.473.586 miles de euros tal como se muestra en el siguiente cuadro:

	2015	2014
Deudas con entidades de crédito	5.647.684	5.756.393
Obligaciones y empréstitos	1.088.493	906.724
Resto deudas financieras remuneradas	313.600	270.508
Activos financieros corrientes	(230.676)	(380.437)
Tesorería y equivalentes	(1.345.515)	(1.537.148)
<b>Endeudamiento financiero neto</b>	<b>5.473.586</b>	<b>5.016.040</b>
<b>Deudas netas con recurso limitado</b>	<b>(2.219.308)</b>	<b>(2.217.678)</b>
<b>Endeudamiento neto con recurso</b>	<b>3.254.278</b>	<b>2.798.362</b>

Cabe indicar respecto al riesgo de solvencia, que las pérdidas registradas en el ejercicio 2015 por importe de 46.291 miles de euros, se deben fundamentalmente al “Resultado del ejercicio procedente de operaciones interrumpidas” que arroja un resultado negativo de 89.311 miles de euros, principalmente como consecuencia de la venta del grupo Cemusa (nota 4), pérdidas que no se producirán en el futuro y que no afectarán a los flujos de caja ni al endeudamiento, por lo que de no considerar tal resultado, el Grupo FCC habría obtenido un beneficio de 43.020 miles de euros. Por su parte, las pérdidas de 2014 de 724.294 miles de euros, se debieron en gran parte al saneamiento del inmovilizado material llevado a cabo en FCC Environment (UK) (notas 7,8 y 28) por importe antes de impuestos de 649.681 miles de euros que no tuvo impacto en caja ni afectó, ni afectará al endeudamiento del Grupo.

### e) El Grupo FCC está expuesto a riesgo de liquidez

El Grupo FCC lleva a cabo sus operaciones en sectores industriales que requieren un alto nivel de financiación, habiendo obtenido hasta la fecha una financiación adecuada para llevar a cabo sus operaciones. No obstante, el Grupo FCC no puede garantizar que estas circunstancias relativas a la obtención de financiación vayan a continuar en el futuro.

La capacidad del Grupo FCC para obtener financiación depende de muchos factores, muchos de los cuales se encuentran fuera de su control, tales como las condiciones económicas generales, la disponibilidad de fondos en las instituciones financieras y la política monetaria de los mercados en los que opera el Grupo FCC. Efectos adversos en los mercados de deuda y de capitales pueden obstaculizar o impedir la obtención de una financiación adecuada para el desarrollo de las actividades del Grupo FCC.

Aparte de buscar nuevas fuentes de financiación, el Grupo FCC puede necesitar refinanciar una parte de su deuda ya existente a través de préstamos bancarios y emisiones de deuda debido a que una parte importante de la financiación del Grupo FCC vence en 2018. Históricamente, el Grupo FCC ha sido siempre capaz de renovar sus contratos de crédito y espera seguir haciéndolo durante los próximos doce meses. No obstante, la capacidad para renovar los contratos de crédito depende de diversos factores, muchos de los cuales no dependen del Grupo FCC, tales como las condiciones generales de la economía, la disponibilidad de fondos para préstamos por parte de los inversores privados y de las instituciones financieras y la política monetaria de los mercados en los que el Grupo FCC opera. Unas condiciones negativas de los mercados de deuda podrían obstaculizar o impedir la capacidad del Grupo FCC para renovar su financiación. El Grupo FCC, por tanto, no puede garantizar su capacidad de renovación de los contratos de crédito en términos económicamente atractivos. La incapacidad para renovar dichos créditos o para asegurar una financiación adecuada en términos aceptables, podría impactar negativamente en la liquidez del Grupo FCC y en su capacidad para cubrir las necesidades de capital circulante.

Para gestionar de forma adecuada este Riesgo, el Grupo lleva un exhaustivo seguimiento de los vencimientos de todas las pólizas y financiaciones de cada una de las empresas del Grupo, con el fin de tener cerradas con antelación suficiente las renovaciones de las mismas en las mejores condiciones que los mercados ofrezcan, analizando en cada caso la idoneidad de la financiación y estudiando en su caso alternativas en aquellas donde las condiciones sean más desfavorables. Además, con el fin de mitigar el riesgo de liquidez, el Grupo FCC está presente en diferentes mercados, para facilitar la consecución de líneas de financiación.

A 31 de diciembre de 2015 el Grupo presenta el siguiente calendario de vencimientos de deuda bruta externa, que para 2016 asciende a 1.437.593 miles de euros:

2016 Total ene-dic.	2017 Total ene-dic	2018 Total ene-dic	2019 y siguientes	TOTAL
1.437.593	281.753	4.275.882	1.054.549	7.049.777

Con la entrada en vigor de la refinanciación y de la ampliación de capital en el año 2014, y la anunciada nueva ampliación a realizar en 2016, el Grupo entiende que desaparecen los factores causantes de las incertidumbres sobre la continuidad del Grupo y entiende que podrá financiar sus actividades.

Con el fin de gestionar el riesgo de liquidez, el Grupo dispone a 31 de diciembre de 2015 de un importe de 1.176.638 miles de euros en tesorería, además de los siguientes activos financieros corrientes y equivalentes de tesorería, cuyos vencimientos se muestran a continuación:

Miles de Euros	Importe	1-3 meses	3-6 meses	6-9 meses	9-12 meses
Otros activos financieros corrientes	230.676	62.000	20.121	17.811	130.744

Miles de Euros	Importe	1mes	1-2 meses	2-3 meses
Equivalentes de tesorería	168.876	154.819	8.247	5.810

#### f) Riesgo de concentración

Es el riesgo derivado de la concentración de operaciones de financiación bajo unas características comunes, se distribuye de la siguiente manera:

- Fuentes de financiación: Con objeto de diversificar este Riesgo, el Grupo FCC trabaja con un número elevado de entidades financieras tanto nacionales como internacionales para la obtención de financiación.
- Mercados/Geografía (doméstico, extranjero): El Grupo FCC opera en una gran diversidad de mercados tanto nacionales como internacionales, estando la deuda concentrada en euros principalmente y el resto en diversos mercados internacionales, con diferentes divisas.
- Productos: El Grupo FCC utiliza diversos productos financieros: préstamos, créditos, obligaciones, operaciones sindicadas, cesiones y descuentos, etc.
- Divisa: El Grupo FCC se financia a través de una gran diversidad de monedas, que corresponde al país de la inversión.

El proceso de planificación estratégica en el Grupo FCC identifica los objetivos a alcanzar en cada una de las áreas de actividad en función de las mejoras a implantar, de las oportunidades del mercado y del nivel de riesgo que se considera aceptable. El proceso sirve de base para la elaboración de los planes operativos que concretan las metas a alcanzar en cada ejercicio.

Para mitigar los riesgos de mercado inherentes a cada línea de negocio, el grupo mantiene una posición diversificada entre negocios relacionados con la construcción y gestión de infraestructuras, prestación de servicios medioambientales y otros. En el ámbito de la diversificación geográfica, en 2015 el peso de la actividad exterior, ha sido de un 47% del total de las ventas, con especial importancia en las áreas más significativas del Grupo, Construcción de infraestructuras y Servicios Medioambientales.

#### g) Riesgo de crédito

La prestación de servicios o la aceptación de encargos de clientes, cuya solvencia financiera no estuviera garantizada en el momento de la aceptación, o en su defecto, que no se conociera o pudiera evaluar tal situación por el Grupo, así como situaciones sobrevenidas durante la prestación del servicio o ejecución del encargo que pudieran afectar a la situación financiera de dicho cliente, pueden producir un riesgo de cobro de las cantidades adeudadas.

El Grupo se encarga de solicitar informes comerciales y evaluar la solvencia financiera de los clientes previamente a la contratación, así como de realizar un seguimiento permanente de los mismos, teniendo habilitado un procedimiento a seguir en caso de insolvencia. En el caso de clientes públicos, el Grupo tiene la política de no aceptar expedientes que no cuenten con presupuesto asignado y aprobación económica. Las ofertas que exceden un determinado periodo de cobro deben ser autorizadas por la Dirección de Finanzas. Asimismo, se realiza un seguimiento permanente de la morosidad con órganos específicos, como son los comités de riesgos.

Se ha calculado el máximo nivel de exposición al riesgo de crédito, siendo el detalle del importe a 31 de diciembre de 2015 el que se muestra en el cuadro siguiente:

Créditos financieros concedidos	785.991
Deudores comerciales y otras cuentas a cobrar	2.128.981
Activos por derivados financieros	2.097
Efectivo y otros activos líquidos equivalentes	1.345.515
Avales y garantías concedidas	4.298.888
<b>TOTAL</b>	<b>8.561.472</b>

Con carácter general, el Grupo no dispone de garantías colaterales o mejoras para reducir el riesgo de crédito, ni para los créditos financieros, ni para las cuentas a cobrar de tráfico. Si bien cabe señalar que en el caso de determinados contratos de la actividad de Aguas en su mayoría concesiones afectas a la CINIIF 12, se solicitan fianzas a los abonados, y la existencia de mecanismos de compensación en determinados contratos, mayoritariamente concesiones afectas a la CINIIF 12 en las actividades de Aguas y Servicios Medioambientales, que permiten garantizar la recuperación de créditos otorgados para financiar cánones iniciales anticipados o planes de inversión.

Respecto a la calidad crediticia, el Grupo aplica su mejor criterio para deteriorar aquellos activos financieros sobre los que existan dudas sobre su recuperabilidad, por lo que debe considerarse que los activos financieros no provisionados, al tratarse en su mayoría de cuentas a cobrar con clientes públicos en las actividades de Construcción y de Medio Ambiente, no existe riesgo de impago, su calidad crediticia es elevada.

#### h) Derivados financieros de cobertura de riesgos

En general, los derivados financieros contratados por el Grupo FCC reciben el tratamiento contable previsto en la normativa para las coberturas contables expuesto en la Memoria de cuentas anuales. El principal riesgo financiero objeto de cobertura económica por parte del Grupo FCC mediante instrumentos derivados es el relativo a la variación de los tipos de interés flotantes a los que está referenciada la financiación de las sociedades del Grupo FCC. La valoración de los derivados financieros es realizada por expertos en la materia, independientes al grupo y a las entidades que le financian, a través de métodos y técnicas generalmente admitidos.

Periódicamente se realizan análisis de sensibilidad con el objetivo de observar el efecto de una posible variación de los tipos de interés sobre las cuentas del Grupo.

De este modo, se ha realizado una simulación planteando tres escenarios alcistas de la curva de tipos de interés básicos del Euro que se sitúan en media entorno al 0,48% en el medio/largo plazo a 31 de diciembre de 2015, suponiendo un aumento de la misma de 25 pb, 50 pb y 100 pb.

A continuación se presentan los importes en miles de euros obtenidos en relación a los derivados vigentes al cierre del ejercicio con impacto en el patrimonio neto, una vez aplicado, en su caso, el porcentaje de participación.

	Derivados de cobertura		
	+25 pb	+50 pb	+100pb
Impacto en Patrimonio Neto:			
Consolidación global	2.907	5.846	11.702
Método de la participación	16.299	31.611	61.218
Actividades interrumpidas	6.628	12.988	25.174

## 32. INFORMACIÓN SOBRE OPERACIONES CON PARTES VINCULADAS

### a) Operaciones con administradores de la Sociedad Dominante y altos directivos del Grupo

Los importes devengados por retribución fija y variable percibida por los Consejeros de Fomento de Construcciones y Contratas, S.A. en los ejercicios 2015 y 2014, a satisfacer por la misma o cualquiera de las sociedades del Grupo, de gestión conjunta o asociadas han sido los siguientes:

	2015	2014
Retribución fija	2.044	2.900
Otras retribuciones (*)	5.448	2.759
	<b>7.492 (**)</b>	<b>5.659</b>

(\*) D Juan Béjar Ochoa ha devengado en 2015 una retribución variable de 4.225 miles de euros (2.000 miles de euros a 31 de diciembre de 2014).

(\*\*) Adicionalmente, el 18 de agosto de 2015, D. Juan Béjar Ochoa cesó en su cargo de Consejero Delegado y causó baja en la Empresa, recibiendo en agosto una indemnización por importe de 8.375 miles de euros.

Los miembros de la alta dirección relacionados a continuación, que no son miembros del Consejo de Administración, han percibido en conjunto una remuneración total de 5.861 miles de euros (4.131 miles de euros en el ejercicio 2014).

#### 2015

Carlos M. Jarque Uribe	Primer Ejecutivo y CEO
Agustín García Gila	Presidente de Servicios Medioambientales
Felipe B. García Pérez	Secretario General
Miguel Jurado Fernández	Director de FCC Construcción
Vicente Mohedano Martín	Director de FCC Construcción
Miguel A. Martínez Parra	Director General de Administración y Finanzas
Miguel Hernanz Sanjuán	Director General de Auditoría Interna
Julio Pastor Bayón	Director General de Comunicación y Responsabilidad Corporativa
Felix Parra Mediavilla	Director General FCC Aqualia
Ana Villacañas Beades	Directora General de Organización

#### 2014

Agustín García Gila	Presidente de Servicios Medioambientales
Eduardo González Gómez	Presidente de FCC Aqualia y Director de Relaciones Institucionales de FCC
José Luis Sáenz de Miera	Presidente y Consejero Delegado de Cementos Portland Valderrivas
Miguel Jurado Fernández	Presidente de FCC Construcción
Juan José Drago Masià	Director General de Administración
Miguel Hernanz Sanjuán	Director General de Auditoría Interna
Víctor Pastor Fernández	Director General de Finanzas
José Manuel Velasco Guardado	Director General de Comunicación y Responsabilidad Corporativa
Ana Villacañas Beades	Directora General de Organización

En la nota 26 “Planes de pensiones y obligaciones similares” se expone lo relativo al seguro contratado a favor, entre otros, de algunos de los consejeros ejecutivos y directivos de la sociedad, Fomento de Construcciones y Contratas, S.A. o de su Grupo.

Salvo por lo indicado en dicha nota 26, no existen otras remuneraciones, ni anticipos, ni créditos, ni garantías concedidos a miembros del Consejo de Administración.

En relación con la participación de los Administradores de Fomento de Construcciones y Contratas, S.A., o personas a éstos vinculados, en el capital de sociedades ajenas al Grupo FCC; o si éstos realizan por cuenta propia o ajena el mismo, análogo o complementario género de actividad del que constituye el objeto social del Grupo; o si los mismos en nombre propio o persona que actúe por cuenta de éstos han realizado con la Sociedad o con alguna sociedad del mismo Grupo otras operaciones que sean ajenas al tráfico ordinario de la Sociedad o en condiciones que no fueran normales de mercado; hay que indicar que los Administradores antes mencionados han manifestado que ellos, o personas a ellos vinculados:

- Que no realizan por cuenta propia o ajena el mismo, análogo o complementario género de actividad del que constituye el objeto social de la Sociedad.
- Que no ostentan participaciones en el capital de entidades con el mismo, análogo o complementario género de actividad del que constituye el objeto social de Fomento de Construcciones y Contratas, S.A.
- Que no han realizado con la Sociedad ni con alguna sociedad del mismo grupo otras operaciones que sean ajenas al tráfico ordinario de la Sociedad o en condiciones que no fueran normales de mercado.

Respecto a los miembros del Consejo que asumen cargos en las sociedades en las que Fomento de Construcciones y Contratas, S.A. participa directa o indirectamente, el detalle es el siguiente:

Nombre o denominación social del consejero	Denominación social de la entidad del grupo	Cargo
DON GERARDO KURI KAUFMANN	CEMENTOS PORTLAND VALDERRIVAS, S.A. REALIA BUSINESS, S.A.	CONSEJERO DELEGADO CONSEJERO DELEGADO
DON JUAN RODRÍGUEZ TORRES	CEMENTOS PORTLAND VALDERRIVAS, S.A. REALIA BUSINESS, S.A.	CONSEJERO PRESIDENTE NO EJECUTIVO
DON ALVARO VÁZQUEZ DE LAPUERTA	CEMENTOS PORTLAND VALDERRIVAS, S.A.	CONSEJERO
INMOBILIARIA AEG, S.A. DE C.V.	CEMENTOS PORTLAND VALDERRIVAS, S.A.	CONSEJERO
EAC INVERSIONES CORPORATIVAS, S.L.	CEMENTOS PORTLAND VALDERRIVAS, S.A. REALIA BUSINESS, S.A.	PRESIDENCIA CONSEJERO

Estos consejeros ostentan cargos o ejercen funciones y/o tienen participaciones inferiores en todo caso al 0,01% en otras sociedades del Grupo FCC, en las que Fomento de Construcciones y Contratas, S.A., directa o indirectamente tiene mayoría de votos.

En la Junta General Ordinaria de fecha 25 de junio de 2015 se dispensó a cuatro Consejeros (Inmobiliaria AEG, S.A. de C.V., Inmuebles INSEO, S.A. de C.V., Alejandro Aboumrads González y Gerardo Kuri Kaufmann), para que puedan tener participación directa o indirecta, así como desempeñar cargos directivos o de administración, en las sociedades del grupo al que pertenece el accionista Control Empresarial de Capitales, S.A. de C.V. e Inmobiliaria Carso, S.A. de C.V. o en sus entidades participadas y afiliadas.

Adicionalmente, durante el ejercicio 2015 se han manifestado diversos conflictos de interés puntuales con determinados Consejeros dominicales de Control Empresarial de Capitales, S.A. de C.V., que se han resuelto según el procedimiento establecido en el Reglamento del Consejo, habiéndose abstenido en las discusiones y votaciones correspondientes.

En el ejercicio 2015 no se han realizado operaciones relevantes que supongan una transferencia de recursos u obligaciones entre las sociedades del Grupo y directivos o administradores de las mismas.

#### b) Operaciones entre sociedades o entidades del Grupo

Existen numerosas operaciones entre las sociedades del Grupo que pertenecen al tráfico habitual y que, en todo caso, se eliminan en el proceso de elaboración de los estados financieros consolidados.

La cifra de negocios de la cuenta de resultados consolidada adjunta, incluye 104.254 miles de euros (120.520 miles de euros en el ejercicio 2014) por la facturación de las empresas del Grupo a empresas asociadas y negocios conjuntos.

Asimismo, también se incluyen en los estados financieros consolidados del Grupo compras realizadas a empresas asociadas y negocios conjuntos que ascienden a 31.596 miles de euros (60.766 miles de euros en el ejercicio 2014).

#### c) Mecanismos establecidos para detectar, determinar y resolver los posibles conflictos de intereses entre la Sociedad Dominante y/o su Grupo, y sus consejeros, directivos o accionistas significativos.

El Grupo FCC tiene establecidos mecanismos precisos para detectar, determinar y resolver los posibles conflictos de intereses entre las sociedades del Grupo y sus consejeros, directivos y accionistas significativos, tal y como se indica en el artículo 25 del Reglamento del Consejo.

### 33. REMUNERACIÓN A LOS AUDITORES DE CUENTAS

Los honorarios correspondientes a los ejercicios 2015 y 2014 relativos a servicios de auditoría de cuentas y a otros servicios profesionales prestados a las distintas sociedades del Grupo y de gestión conjunta que componen el Grupo FCC, por el auditor principal y otros auditores participantes en la auditoría de las distintas sociedades del Grupo, así como por entidades vinculadas a los mismos, tanto en España como en el extranjero, se muestran en el siguiente cuadro:

	2015			2014		
	Auditor principal	Otros auditores	Total	Auditor principal	Otros auditores	Total
Servicios de auditoría	3.247	349	3.596	3.218	320	3.538
Otros servicios de verificación	232	76	308	1.334	280	1.614
<b>Total servicios de auditoría y relacionados</b>	<b>3.479</b>	<b>425</b>	<b>3.904</b>	<b>4.552</b>	<b>599</b>	<b>5.151</b>
Servicios de asesoramiento fiscal	210	293	503	97	1.610	1.708
Otros servicios	683	4.173	4.856	264	5.775	6.039
<b>Total servicios profesionales</b>	<b>893</b>	<b>4.466</b>	<b>5.359</b>	<b>361</b>	<b>7.386</b>	<b>7.747</b>
	<b>4.372</b>	<b>4.891</b>	<b>9.263</b>	<b>4.913</b>	<b>7.985</b>	<b>12.898</b>

La disminución que se ha producido en el ejercicio 2015 en los honorarios relativos a los servicios de auditoría y relacionados prestados por el auditor principal se debe básicamente al volumen de trabajos llevados a cabo en el ejercicio 2014 como consecuencia del proceso de refinanciación y de ampliación de capital.



### 34. HECHOS POSTERIORES AL CIERRE

En relación a la nueva ampliación de capital acordada por el Consejo de Administración el pasado 17 de diciembre de 2015 (Nota 14), el 5 de febrero de 2016 los accionistas de referencia de la Sociedad, D<sup>a</sup> Esther Koplowitz Romero de Juseu y las sociedades vinculadas a ella (Dominum Dirección y Gestión, S.A., y Nueva Samede 2016, S.L.U.) han firmado con Inversora Carso, S.A. de C.V. (Carso) (Garante) y su filial Control Empresarial de Capitales, S.A. de C.V. (CEC) (Inversor) un Contrato de Novación Modificativa y No Extintiva del Acuerdo de Inversión firmado el 27 de noviembre de 2014. Los principales aspectos recogidos en la citada novación son los siguientes:

- La incorporación de Nueva Samede en el acuerdo, como futuro nuevo accionista de Fomento de Construcciones y Contratas, S.A. (FCC) tras la nueva ampliación de capital.
- La continuación del proceso de recapitalización de FCC, fijando las condiciones y plazos.
- La modificación del régimen de gobierno corporativo de FCC, en cuanto a la transmisión de acciones en el supuesto de que como consecuencia de la nueva ampliación de capital y el compromiso de suscripción del Inversor y/o Garante (Nota 14), éste superara el 29,99% del capital con derecho a voto o adquiriera el control de FCC, así como la eliminación de la previsión relativa a la participación máxima de las partes en el capital de la Sociedad.
- Compromisos en relación a la nueva ampliación de capital: i) en cuanto a la compraventa de los derechos de suscripción preferente por los que Nueva Samede se compromete a adquirir y los Accionistas Actuales a transmitir la totalidad de los derechos procedentes de la ampliación; ii) a la suscripción y desembolso íntegro de las acciones por Nueva Samede, resultando un importe máximo de 159.504.126 euros; iii) a la suscripción y desembolso íntegro de las acciones por CEC, resultando un importe máximo de 182.178.126 Euros; iv) la posibilidad de suscripción adicional de acciones de FCC por parte de CEC o Carso, de conformidad con los términos previstos en el folleto de la nueva ampliación de capital, que podría dar lugar a que su porcentaje de participación en FCC después de la ampliación se viera incrementada.
- Modificaciones en los Estatutos de FCC y en la composición del Consejo de Administración, en caso de que CEC y/o Carso alcancen en porcentaje en los derechos de voto igual o superior al 30%, o de cualquier otro modo adquieran el control de la Sociedad.

Adicionalmente, el 5 de febrero de 2016, D<sup>a</sup> Esther Koplowitz Romero de Juseu, Dominum Dirección y Gestión, S.A. y Nueva Samede 2016, S.L.U han firmado un acuerdo de Compraventa de Derechos de Suscripción de la nueva ampliación de Capital y otros Acuerdos Complementarios. Los principales aspectos recogidos hacen referencia a: i) establecer los términos y condiciones que regirán la transmisión de los derechos de suscripción preferente con motivo de la Nueva Ampliación de Capital de D<sup>a</sup> Esther Koplowitz y Dominum Dirección y Gestión, S.A. a favor de Nueva Samede, S.L.U. ii) el posterior ejercicio de los mismos por Nueva Samede y iii) regular el compromiso de Carso (como financiador) para financiar a Nueva Samede para la adquisición de los derechos de suscripción preferente y el desembolso de las acciones derivadas de la Nueva ampliación de Capital.

El 9 de febrero de 2016 ha sido aprobada la “Nota de Valores” por la Comisión Nacional del Mercado de Valores, comenzando el periodo de suscripción preferente el día 12 de febrero y se extenderá hasta el 26 de febrero de 2016, ambos inclusive. Se solicitará la admisión a negociación oficial de los nuevos títulos, estando prevista que la citada admisión tenga lugar el 4 de marzo de 2016.

Con motivo del acuerdo de la anteriormente citada nueva ampliación de capital, con fecha y efecto 12 de febrero de 2016 y de acuerdo con las condiciones establecidas en los bonos convertibles (notas 18 y 21), se ha recalculado el precio de conversión hasta los 21,50 euros por Acción Ordinaria, lo que representa que cada importe nominal de 50 miles de euros daría derecho al titular a suscribir 2.325,58 Acciones Ordinarias.

## SOCIEDADES DEPENDIENTES (CONSOLIDADAS POR INTEGRACIÓN GLOBAL)

Sociedad	Domicilio	% Participación efectiva	Auditor
<b>SERVICIOS MEDIOAMBIENTALES</b>			
Alfonso Benítez, S.A.	Federico Salmón, 13 – Madrid	100,00	Deloitte
Aparcamientos Concertados, S.A.	Arquitecto Gaudí, 4 – Madrid	100,00	
Armigesa, S.A.	Plaza de la Constitución s/n – Armilla (Granada)	51,00	
Azincourt Investment, S.L. Unipersonal	Federico Salmón, 13 – Madrid	100,00	Deloitte
Beootpad d.o.o. Beograd	Serbia	100,00	
Castellana de Servicios, S.A.	Federico Salmón, 13 – Madrid	100,00	Deloitte
Compañía Catalana de Servicios, S.A.	Balmes, 36 – Barcelona	100,00	
Compañía Control de Residuos, S.L.	Peña Redonda, 27 P.I. Silvota – Llanera (Asturias)	64,00	
Corporación Inmobiliaria Ibérica, S.A.	Federico Salmón, 13 – Madrid	100,00	
Dédalo Patrimonial, S.L. Unipersonal	Federico Salmón, 13 – Madrid	100,00	
Ecoactiva de Medio Ambiente, S.A.	Ctra. Puebla Albortón a Zaragoza Km. 25 Zaragoza	60,00	
Ecodeal-Gestao Integral de Residuos Industriais, S.A.	Portugal	53,62	Deloitte
Ecogenesis Societe Anonime Rendering of Cleansing and Waste Management Services	Grecia	51,00	
Ecoparque Mancomunidad del Este, S.A.	Federico Salmón, 13 – Madrid	100,00	Deloitte
Egypt Environmental Services, S.A.E.	Egipto	100,00	Deloitte
Ekostone Áridos Siderúrgicos, S.L.	Las Mercedes, 25 – Las Arenas (Vizcaya)	51,00	
Empresa Comarcal de Serveis Mediambientals del Baix Penedés – ECOBP, S.L.	Plaça del Centre, 3 – El Vendrell (Tarragona)	66,60	Audinfor
Enviropower Investments Limited	Reino Unido	100,00	Deloitte
Europea de Tratamiento de Residuos Industriales, S.A.	Federico Salmón, 13 – Madrid	100,00	
FCC Ámbito, S.A. Unipersonal	Federico Salmón, 13 – Madrid	100,00	Deloitte
FCC Environment Services (UK) Limited	Reino Unido	100,00	Deloitte
FCC Environmental Services (USA) Llc.	E.E.U.U.	100,00	
FCC Equal CEE, S.L.	Federico Salmón, 13 – Madrid	100,00	
FCC Medio Ambiente, S.A.	Federico Salmón, 13 – Madrid	100,00	Deloitte
Focsa Serviços de Saneamento Urbano de Portugal, S.A.	Portugal	100,00	Deloitte

Sociedad	Domicilio	% Participación efectiva	Auditor
Gamasur Campo de Gibraltar, S.L.	Antigua Ctra. de Jimena de la Frontera, s/n – Los Barrios (Cádiz)	85,00	
Gandia Serveis Urbans, S.A.	Llanterners, 6 – Gandia (Valencia)	95,00	Centium
Gestió i Recuperació de Terrenys, S.A. Unipersonal	Rambra de Catalunya, 2-4 – Barcelona	80,00	Audinfor
Golrib, Soluções de Valorização de Resíduos Lda.	Portugal	55,00	
Grupo .A.S.A.	Austria		
1. Polabská s.r.o.	República Checa	100,00	
.A.S.A. Abfall Service AG	Austria	100,00	Deloitte
.A.S.A. Abfall Service Betriebs GmbH	Austria	100,00	
.A.S.A. Abfall Service Freistadt GmbH	Austria	100,00	
.A.S.A. Abfall Service Halbenrain GmbH	Austria	100,00	
.A.S.A. Abfall Service Industrieviertel Betriebs GmbH	Austria	100,00	
.A.S.A. Abfall Service Mostviertel GmbH	Austria	100,00	
.A.S.A. Abfall Service Neunkirchen GmbH	Austria	100,00	
.A.S.A. Abfall Service Zistersdorf GmbH	Austria	100,00	Deloitte
.A.S.A. AbfallService Halbenrain GmbH & Co Nfg KG	Austria	100,00	Deloitte
.A.S.A. AbfallService Industrieviertel GmbH & Co Nfg KG	Austria	100,00	
.A.S.A. AbfallService Wiener Neustadt GmbH	Austria	100,00	
.A.S.A. Bulgaria E.O.O.D.	Bulgaria	100,00	Deloitte
.A.S.A. České Budějovice s.r.o.	República Checa	75,00	Deloitte
.A.S.A. Dacice s.r.o.	República Checa	60,00	
.A.S.A. EKO d.o.o.	Serbia	100,00	Deloitte
.A.S.A. EKO Polska sp. z.o.o.	Polonia	100,00	Deloitte
.A.S.A. EKO Znojmo s.r.o.	República Checa	49,72	Deloitte
.A.S.A. Es Únanov s.r.o.	República Checa	66,00	

Sociedad	Domicilio	% Participación efectiva	Auditor
.A.S.A. Finanzdienstleistungen GmbH	Austria	100,00	
.A.S.A. Hódmezővásárhely Köztisztasági Kft	Hungría	61,83	Deloitte
.A.S.A. Hp spol. s.r.o.	República Checa	100,00	Deloitte
.A.S.A. International Environmental Services GmbH	Austria	100,00	
.A.S.A. Kikinda d.o.o.	Serbia	80,00	Deloitte
.A.S.A. Liberec s.r.o.	República Checa	55,00	Deloitte
.A.S.A. Lubliniec sp. z.o.o.	Polonia	61,97	
.A.S.A. Magyarország Környezetvédelemi És HKft	Hungría	100,00	Deloitte
.A.S.A. Mazedonia dooel	Macedonia	100,00	
.A.S.A. Odpady Litovel s.r.o.	República Checa	49,00	
.A.S.A. Servicii Ecologice s.r.l.	Rumanía	100,00	Deloitte
.A.S.A. Slovensko spol. s.r.o.	Eslovaquia	100,00	Deloitte
.A.S.A. Sluzby Zabovresky s.r.o.	República Checa	89,00	
.A.S.A. spol. s.r.o.	República Checa	100,00	Deloitte
.A.S.A. Tarnobrzeg sp. z.o.o.	Polonia	60,00	Deloitte
.A.S.A. TRNAVA spol. s.r.o.	Eslovaquia	50,00	Deloitte
.A.S.A. TS Prostějov s.r.o.	República Checa	49,00	Deloitte
.A.S.A. Vrbak d.o.o.	Serbia	51,02	
.A.S.A. Zabcice spol. s.r.o.	República Checa	80,00	
.A.S.A. Zohor spol. s.r.o.	Eslovaquia	85,00	Deloitte
Bec Odpady s.r.o.	República Checa	100,00	Deloitte
Czysta Energia Gdansk sp. z.o.o.	Polonia	100,00	
Ecoservice Lovetech	Bulgaria	90,00	
EKO-Radomsko sp. z.o.o.	Polonia	100,00	

Sociedad	Domicilio	% Participación efectiva	Auditor
Entsorga Entsorgungs GmbH Nfg KG	Austria	100,00	
Inerta Abfallbehandlungs GmbH	Austria	100,00	
Miejskie Przedsiębiorstwo Gospodarki Komunalnej sp. z.o.o.	Polonia	80,00	Deloitte
Obsed A.S.	República Checa	100,00	
Quail spol. s.r.o.	República Checa	100,00	Deloitte
Regios A.S.	República Checa	99,99	Deloitte
RSUO Dobritch	Bulgaria	62,00	
Siewierskie Przedsiębiorstwo Gospodarki Komunalnej sp. z.o.o.	Polonia	60,00	
Skládka Uhy spol. s.r.o.	República Checa	100,00	Deloitte
Technické Služby – .A.S.A. s.r.o.	Eslovaquia	100,00	Deloitte
Textil Verwertung GmbH	Austria	100,00	
Grupo FCC Environment:	Reino Unido		
3C Holding Limited	Reino Unido	100,00	
3C Waste Limited	Reino Unido	100,00	Deloitte
Allington O & M Services Limited	Reino Unido	100,00	Deloitte
Allington Waste Company Limited	Reino Unido	100,00	Deloitte
Anti-Waste (Restoration) Limited	Reino Unido	100,00	Deloitte
Anti-Waste Limited	Reino Unido	100,00	Deloitte
Arnold Waste Disposal Limited	Reino Unido	100,00	Deloitte
BDR Property Limited	Reino Unido	80,02	Deloitte
BDR Waste Disposal Limited	Reino Unido	100,00	Deloitte
Darrington Quarries Limited	Reino Unido	100,00	Deloitte
Derbyshire Waste Limited	Reino Unido	100,00	Deloitte
East Waste Limited	Reino Unido	100,00	Deloitte
FCC Buckinghamshire Holdings Limited	Reino Unido	100,00	Deloitte
FCC Buckinghamshire Limited	Reino Unido	100,00	Deloitte
FCC Buckinghamshire (Support Services) Limited	Reino Unido	100,00	Deloitte
FCC Environment (Berkshire) Ltd.	Reino Unido	100,00	Deloitte
FCC Environment (Lincolnshire) Ltd.	Reino Unido	100,00	Deloitte
FCC Environment (UK) Limited	Reino Unido	100,00	Deloitte

Sociedad	Domicilio	% Participación efectiva	Auditor
FCC Environment Limited	Reino Unido	100,00	
FCC Environmental Services UK Limited	Reino Unido	100,00	
FCC PFI Holdings Limited	Reino Unido	100,00	Deloitte
FCC Recycling (UK) Limited	Reino Unido	100,00	Deloitte
FCC Waste Services (UK) Limited	Reino Unido	100,00	Deloitte
FCC Wrexham PFI (Phase II) Ltd.	Reino Unido	100,00	Deloitte
FCC Wrexham PFI (Phase II Holding) Ltd.	Reino Unido	100,00	Deloitte
FCC Wrexham PFI Holdings Limited	Reino Unido	100,00	Deloitte
FCC Wrexham PFI Limited	Reino Unido	100,00	Deloitte
Finstop Limited	Reino Unido	100,00	Deloitte
Focsa Services (UK) Limited	Reino Unido	100,00	
Hykeham O&M Services Limited	Reino Unido	100,00	Deloitte
Integrated Waste Management Limited	Reino Unido	100,00	Deloitte
Kent Energy Limited	Reino Unido	100,00	Deloitte
Kent Enviropower Limited	Reino Unido	100,00	Deloitte
Landfill Management Limited	Reino Unido	100,00	Deloitte
Lincwaste Limited	Reino Unido	100,00	Deloitte
Norfolk Waste Limited	Reino Unido	100,00	Deloitte
Pennine Waste Management Limited	Reino Unido	100,00	Deloitte
RE3 Holding Limited	Reino Unido	100,00	Deloitte
RE3 Limited	Reino Unido	100,00	Deloitte
T Shooter Limited	Reino Unido	100,00	Deloitte
Waste Recovery Limited	Reino Unido	100,00	Deloitte
Waste Recycling Group (Central) Limited	Reino Unido	100,00	Deloitte
Waste Recycling Group (Scotland) Limited	Reino Unido	100,00	Deloitte
Waste Recycling Group (UK) Limited	Reino Unido	100,00	Deloitte
Waste Recycling Group (Yorkshire) Limited	Reino Unido	100,00	Deloitte

Sociedad	Domicilio	% Participación efectiva	Auditor
Wastenotts (Reclamation) Limited	Reino Unido	100,00	Deloitte
Wastenotts O & M Services Limited	Reino Unido	100,00	Deloitte
Welbeck Waste Management Limited	Reino Unido	100,00	Deloitte
WRG (Midlands) Limited	Reino Unido	100,00	Deloitte
WRG (Northern) Limited	Reino Unido	100,00	Deloitte
WRG Acquisitions 2 Limited	Reino Unido	100,00	
WRG Environmental Limited	Reino Unido	100,00	Deloitte
WRG Waste Services Limited	Reino Unido	100,00	
Integraciones Ambientales de Cantabria, S.A.	Monte de Carceña Cr CA-924 Pk 3,280 – Castañeda (Cantabria)	90,00	Deloitte
International Services Inc., S.A. Unipersonal	Av. Camino de Santiago, 40 – Madrid	100,00	
Jaime Franquesa, S.A.	P.I. Zona Franca Sector B calle D 49 – Barcelona	100,00	
Jaume Oro, S.L.	Av. del Bosc, s/n P.I. Hostal Nou – Bellpuig (Lleida)	100,00	
Limpieza e Higiene de Cartagena, S.A.	Luis Pasteur, 6 – Cartagena (Murcia)	90,00	Deloitte
Limpiezas Urbanas de Mallorca, S.A.	Ctra. Santa Margalida-Can Picafort – Santa Margalida (Balears)	100,00	Deloitte
Manipulación y Recuperación MAREPA, S.A.	Av. San Martín de Valdeiglesias, 22 – Alcorcón (Madrid)	100,00	Deloitte
Recuperació de Pedreres, S.L.	Rambla de Catalunya, 2 – Barcelona	80,00	
Servicio de Recogida y Gestión de Residuos Sólidos Urbanos del Consorcio Vega Sierra Elvira, S.A.	Doctor Jiménez Rueda, 10 – Atarfe (Granada)	60,00	Capital Auditors
Serveis Municipals de Neteja de Girona, S.A.	Pl. del Vi, 1 - Girona	75,00	Cataudit Auditors Associats
Servicios de Levante, S.A.	Camino Pla Museros, s/n – Almazora (Castellón)	100,00	Deloitte
Servicios Especiales de Limpieza, S.A.	Federico Salmón, 13 – Madrid	100,00	Deloitte
Sistemas y Vehículos de Alta Tecnología, S.A.	Federico Salmón, 13 – Madrid	100,00	Deloitte
Societat Municipal Medioambiental d'Igualada, S.L.	Pl. de l'Ajuntament, 1 – Igualada (Barcelona)	65,91	Centium

Sociedad	Domicilio	% Participación efectiva	Auditor
Telford & Wrekin Services Ltd.	Reino Unido	100,00	Deloitte
Tratamientos y Recuperaciones Industriales, S.A.	Rambla de Catalunya, 2-4, P.5 – Barcelona	75,00	
Valoración y Tratamiento de Residuos Urbanos, S.A.	Riu Magre, 6 – P.I. Patada del Cid – Quart de Poblet (Valencia)	80,00	Capital Auditors
Valorización y Tratamiento de Residuos, S.A.	Alameda de Mazarredo, 15-4º A – Bilbao (Vizcaya)	100,00	
<b>AQUALIA</b>			
Abrantaqua – Serviço de Aguas Residuais Urbanas do Municipio de Abrantes, S.A.	Portugal	60,00	Oliveria & Reis
Acque di Caltanissetta, S.p.A.	Italia	98,48	Deloitte
Aguas de Alcázar Empresa Mixta, S.A.	Rondilla Cruz Verde, 1 – Alcázar de San Juan (Ciudad Real)	52,38	Centium
Aguas de las Galeras, S.L.	Av. Camino de Santiago, 40 – Madrid	100,00	Deloitte
Aigües de Vallirana, S.A. Unipersonal	Conca de Tremp, 14 – Vallirana (Barcelona)	100,00	
Aqua Campiña, S.A.	Av Blas Infante, 6 – Écija (Sevilla)	90,00	Audinfor
Aquacartaya, S.L.	Av. San Francisco Javier, 15 – Sevilla	100,00	
Aquaelvas – Aguas de Elvas, S.A.	Portugal	100,00	Deloitte
Aquafundalia – Agua Do Fundão, S.A.	Portugal	100,00	Deloitte
Aquajerez, S.L.	Cristalería, 24. Pol. Ind. Ronda Oeste – Jerez de la Frontera (Cádiz)	51,00	Ernst & Young
Aqualia Czech, S.L.	Av. Camino de Santiago, 40 – Madrid	51,00	Deloitte
Aqualia Infraestructuras, S.A.	Av. Camino de Santiago, 40 – Madrid	100,00	Deloitte
Aqualia Infraestructuras d.o.o. Beograd-Vracar	Serbia	100,00	
Aqualia Infraestructuras d.o.o. Mostar	Bosnia-Herzegovina	100,00	
Aqualia Infraestructuras de México, S.A. de C.V.	México	100,00	Deloitte
Aqualia Infraestructuras Inzenyring, s.r.o.	República Checa	51,00	ABC Audit s.r.o.
Aqualia Infraestructuras Montenegro (AIM) d.o.o. Niksic	Montenegro	100,00	
Aqualia Infraestructuras Pristina Llc.	Kosovo	100,00	
Aqualia New Europe B.V.	Holanda	51,00	Deloitte
Aqua Management Solutions B.V.	Holanda	30,60	Deloitte
Aquamaior – Aguas de Campo Maior, S.A.	Portugal	100,00	Deloitte
Cartagua, Aguas do Cartaxo, S.A.	Portugal	60,00	Oliveria & Reis
Colaboración, Gestión y Asistencia, S.A.	Federico Salmón, 13 – Madrid	100,00	



Sociedad	Domicilio	% Participación efectiva	Auditor
Compañía Onubense de Aguas, S.A.	Av. Martín Alonso Pinzón, 8 – Huelva	60,00	
Conservación y Sistemas, S.A.	Federico Salmón, 13– Madrid	100,00	Deloitte
Depurplan 11, S.A.	San Miguel, 4 3º B – Zaragoza	100,00	Audinfor
Depurtebo, S.A.	San Pedro, 57 – Zuera (Zaragoza)	100,00	
Empresa Gestora de Aguas Linenses, S.A.	Federico Salmón, 13 – Madrid	100,00	
Empresa Mixta de Conservación de La Estación Depuradora de Aguas Residuales de Butarque, S.A.	Princesa, 3 – Madrid	70,00	
Entenmanser, S.A.	Castillo, 13 – Adeje (Santa Cruz de Tenerife)	97,00	Deloitte
FCC Aqualia, S.A.	Federico Salmón, 13– Madrid	100,00	Deloitte
FCC Aqualia América, S.A.U.	Av. Camino de Santiago, 40 – Madrid	100,00	
FCC Aqualia U.S.A. Corp	E.E.U.U.	100,00	Berkowitz Pollack Brant
F.S. Colaboración y Asistencia, S.A.	Av. Camino de Santiago, 40 – Madrid	100,00	
Hidrotec Tecnología del Agua, S.L. Unipersonal	Av. Kansas City, 9 – Sevilla	100,00	Deloitte
Infraestructuras y Distribución General de Aguas, S.L.U.	La Presa, 14 – Adeje (Santa Cruz de Tenerife)	100,00	
Inversora Riutort, S.L.	Berlín, 38-43 – Barcelona	100,00	
Ovod spol. s.r.o.	República Checa	100,00	ABC Audit s.r.o.
Severomoravské Vodovody a Kanalizace Ostrava A.S.	República Checa	50,32	Deloitte
Sociedad Española de Aguas Filtradas, S.A.	Av. Camino de Santiago, 40 – Madrid	100,00	Deloitte
Sociedad Ibérica del Agua, S.A. Unipersonal	Av. Camino de Santiago, 40 – Madrid	100,00	
Tratamiento Industrial de Aguas, S.A.	Federico Salmón, 13 – Madrid	100,00	Deloitte
<b>CONSTRUCCIÓN</b>			
ACE Scutmadeira Sistemas de Gestao e Controlo de Tráfego	Portugal	100,00	
Agregados y Materiales de Panamá, S.A.	Panamá	100,00	
Alpine Consulting d.o.o.	Eslovenia	100,00	
Alpine – Energie Holding AG	Alemania	100,00	
Áridos de Melo, S.L.	Finca la Barca y el Ballestar, s/n – Barajas de Melo (Cuenca)	100,00	
BBR Pretensados y Técnicas Especiales, S.L.	Av. Camino de Santiago, 40 – Madrid	100,00	
Binatec al Maghreb, S.A.	Marruecos	100,00	
Colombiana de Infraestructuras, S.A.S.	Colombia	100,00	
Concesiones Viales de Costa Rica, S.A.	Costa Rica	100,00	

Sociedad	Domicilio	% Participación efectiva	Auditor
Concesiones Viales S. de R.L. de C.V.	México	99,97	Deloitte
Concretos Estructurales, S.A.	Nicaragua	100,00	
Conservial Infraestructuras, S.L. (1)	Acanto, 22 – Madrid	100,00	
Consorcio FCC Iquique Ltda.	Chile	100,00	
Construcción y Filiales Mexicanas, S.A. de C.V.	México	100,00	Deloitte
Construcción Infraestructuras y Filiales de México, S.A. de C.V.	México	52,00	
Construcciones Hospitalarias, S.A.	Panamá	100,00	Deloitte
Constructora Meco-Caabsa, S.A. de C.V.	El Salvador	60,00	
Constructora Túnel de Coatzacoalcos, S.A. de C.V.	México	55,60	Deloitte
Contratas y Ventas, S.A.	Av. de Santander, 3 1º – Oviedo (Asturias)	100,00	Deloitte
Corporación M&S de Nicaragua, S.A.	Nicaragua	100,00	
Desarrollo y Construcción Deyco CRCA, S.A.	Costa Rica	100,00	
Dizara Inversión, S.L.	Av. Camino de Santiago, 40 – Madrid	100,00	
Edificadora MSG, S.A.	Panamá	100,00	
Edificadora MSG, S.A. de C.V. (El Salvador)	El Salvador	100,00	
EHST - European High-Speed Trains SGPS, S.A.	Portugal	85,71	Deloitte
Eólica Catvent, S.L.	Balmes, 36 – Barcelona	80,04	
FCC Colombia, S.A.S.	Colombia	100,00	
FCC Construcción, S.A.	Balmes, 36 – Barcelona	100,00	Deloitte
FCC Construcción América, S.A.	Costa Rica	100,00	Deloitte
FCC Construcción Chile, SPA	Chile	100,00	
FCC Construcción Costa Rica, S.A.	Costa Rica	100,00	Deloitte
FCC Construcción Perú, S.A.C.	Perú	100,00	Deloitte
FCC Construcción Polska sp. z.o.o.	Polonia	100,00	
FCC Construções do Brasil Ltda.	Brasil	100,00	
FCC Constructii Romania, S.A.	Rumanía	100,00	
FCC Construction Hungary Kft	Hungría	100,00	Deloitte
FCC Construction Inc.	E.E.U.U.	100,00	Berkowitz Pollack Brant
FCC Construction International B.V.	Holanda	100,00	
FCC Construction Northern Ireland Limited	Reino Unido	100,00	Deloitte
FCC Edificadora CR, S.A.	Costa Rica	100,00	
FCC Electromechanical Llc.	Arabia Saudí	100,00	

(1) Cambio de denominación. Antes Pinturas Jaque, S.L.

## ANEXO 1/10

Sociedad	Domicilio	% Participación efectiva	Auditor
FCC Elliott Construction Limited	Irlanda	100,00	Deloitte
FCC Elliott UK Limited	Reino Unido	50,10	Deloitte
FCC Industrial Colombia S.A.S.	Colombia	100,00	
FCC Industrial de Panamá, S.A.	Panamá	100,00	Deloitte
FCC Industrial e Infraestructuras Energéticas, S.A. Unipersonal	Federico Salmón, 13 – Madrid	100,00	Deloitte
FCC Industrial Perú, S.A.	Perú	100,00	
FCC Industrial UK Limited	Reino Unido	100,00	Deloitte
FCC Industriale S.R.L.	Italia	100,00	
FCC Mersey Gateway Ltd.	Reino Unido	100,00	
FCC Mersey Gateway Investments Ltd.	Reino Unido	100,00	
FCC Power Generation, S.L. Unipersonal	Federico Salmón, 13 – Madrid	100,00	
FCC Servicios Industriales y Energéticos México, S.A. de C.V.	México	100,00	Deloitte
Fomento de Construcciones y Contratas Canadá Ltd.	Canadá	100,00	
Fomento de Construcciones y Contratas Construction Ireland Limited	Irlanda	100,00	Deloitte
Gavisa Portugal Montagens Eléctricas Lda.	Portugal	97,00	
Guinea Ecuatorial Fomento de Construcciones y Contratas Construcción, S.A.	Guinea Ecuatorial	65,00	
Guzmán Energy O&M, S.L.	Federico Salmón, 13 – Madrid	70,00	
Ibervia Construcciones y Contratas, S.L.	Av. Camino de Santiago, 40 – Madrid	100,00	
Impulsora de Proyectos Proserme, S.A. de C.V.	México	100,00	
M&S Concesiones, S.A.	Costa Rica	100,00	
Mantenimiento de Infraestructuras, S.A.	Federico Salmón, 13 2a planta – Madrid	100,00	Deloitte
Meco Santa Fe Limited	Belice	100,00	
Megaplás, S.A. Unipersonal	Hilanderas, 4-14 – La Poveda – Arganda del Rey (Madrid)	100,00	Deloitte
Megaplás Italia, S.p.A.	Italia	100,00	
Motre, S.L.	Balmes, 36 – Barcelona	100,00	
Moviterra, S.A.	Balmes, 36 – Barcelona	100,00	
Naturaleza, Urbanismo y Medio Ambiente, S.A.	Av. Camino de Santiago, 40 – Madrid	100,00	
Nevasa Inversión, S.L.	Av. Camino de Santiago, 40 – Madrid	100,00	
Participaciones Teide, S.A.	Av. Camino de Santiago, 40 – Madrid	100,00	
Pedraera Les Gavarres, S.L.	Balmes, 36 – Barcelona	100,00	
Prefabricados Delta, S.A. Unipersonal	Federico Salmón, 13 – Madrid	100,00	Deloitte
Proyectos y Servicios, S.A. Unipersonal	Acanto, 22 – Madrid	100,00	Deloitte

Sociedad	Domicilio	% Participación efectiva	Auditor
Ramalho Rosa Cobetar Sociedade de Construções, S.A.	Portugal	100,00	Deloitte
Servíá Cantó, S.A.	Balmes, 36 – Barcelona	100,00	
Servicios Dos Reis, S.A. de C.V.	México	100,00	Deloitte
Sincler, S.A. Unipersonal	Av. Camino de Santiago, 40 – Madrid	100,00	
Tema Concesionaria, S.A.	Porto Pi, 8– Palma de Mallorca (Baleares)	100,00	
Tulsa Inversión, S.L.	Av. Camino de Santiago, 40 – Madrid	100,00	
Vela Borovica Koncern, d.o.o.	Croacia	100,00	
<b><u>CEMENTOS</u></b>			
Canteras de Alaiz, S.A.	Dormilatería, 72 – Pamplona (Navarra)	55,37	Deloitte
Carbocem, S.A.	Paseo de la Castellana, 45 – Madrid	55,12	Deloitte
Cementos Alfa, S.A.	Josefina de la Maza, 4 P.E. Piasca – Santander (Cantabria)	69,64	Deloitte
Cementos Portland Valderrivas, S.A.	Dormilatería, 72 – Pamplona (Navarra)	79,08	Deloitte
Coastal Cement Corporation	E.E.U.U.	79,08	
Dragon Alfa Cement Limited	Reino Unido	69,64	Deloitte
Dragon Energy Llc.	E.E.U.U.	79,08	
Dragon Portland Limited	E.E.U.U.	79,08	
Dragon Products Company Inc.	E.E.U.U.	79,08	
Giant Cement Company	E.E.U.U.	79,08	
Giant Cement Holding Inc.	E.E.U.U.	79,08	Deloitte
Giant Cement NC Inc.	E.E.U.U.	79,08	
Giant Cement Virginia Inc.	E.E.U.U.	79,08	
Giant Resource Recovery Inc.	E.E.U.U.	79,08	
Giant Resource Recovery – Arvonía Inc.	E.E.U.U.	79,08	
Giant Resource Recovery – Attalla Inc.	E.E.U.U.	79,08	
Giant Resource Recovery – Harleyville Inc.	E.E.U.U.	79,08	
Giant Resource Recovery – Sumter Inc.	E.E.U.U.	79,08	
Hormigones de la Jacetania, S.A.	Llano de la Victoria – Jaca (Huesca)	49,43	KPMG
Keystone Cement Company	E.E.U.U.	79,08	

Sociedad	Domicilio	% Participación efectiva	Auditor
Prebesecc Mallorca, S.A.	Santa Margarida i els Monjos (Barcelona)	54,14	
Sechem Inc.	E.E.U.U.	79,08	
Select Beton, S.A.	Túnez	69,46	Mourad Guellaty
Société des Ciments d'Enfidha	Túnez	69,48	Mourad Guellaty – Cabinet Deloitte
Uniland Acquisition Corporation	E.E.U.U.	79,08	
Uniland International B.V.	Holanda	79,08	
Uniland Trading B.V.	Holanda	79,08	
<b><u>OTRAS ACTIVIDADES</u></b>			
Alpetrol, S.A.	Av. Camino de Santiago, 40 – Madrid	100,00	
Asesoría Financiera y de Gestión, S.A.	Federico Salmón, 13 – Madrid	100,00	
Autovía Conquense, S.A.	Acanto, 22 – Madrid	100,00	Deloitte
Bvefdomintaena Beteiligungsverwaltung GmbH	Austria	100,00	
Cemusa Portugal Companhia de Mobiliario Urbano e Publicidade, S.A.	Portugal	100,00	PricewaterhouseCoopers
Compañía General de Servicios Empresariales, S.A. Unipersonal	Federico Salmón, 13 – Madrid	100,00	
Concesionaria Túnel de Coatzacoalcos, S.A. de C.V.	México	85,59	Deloitte
Corporación Española de Servicios, S.A.	Federico Salmón, 13 – Madrid	100,00	
Costa Verde Habitat, S.L.	Orense, 11 – Madrid	100,00	
Europea de Gestión, S.A. Unipersonal	Federico Salmón, 13 – Madrid	100,00	
F-C y C, S.L. Unipersonal	Federico Salmón, 13 – Madrid	100,00	
FCC Concesiones de Infraestructuras, S.L.	Av. Camino de Santiago, 40 – Madrid	100,00	
FCC Energía Aragón I, S.L.	Manuel Lasala, 36 – Zaragoza	100,00	
FCC Energía Aragón II, S.L.	Manuel Lasala, 36 – Zaragoza	100,00	
FCC Versia, S.A.	Av. Camino de Santiago, 40 – Madrid	100,00	
Fedemes, S.L.	Federico Salmón, 13 – Madrid	100,00	
Geneus Canarias, S.L. Unipersonal	Electricista, 2. U.I. de Salinetas – Telde (Las Palmas)	100,00	
Geral I.S.V. Brasil Ltda.	Brasil	100,00	
Per Gestora Inmobiliaria, S.L.	Federico Salmón, 13 – Madrid	100,00	
PPP Infrastructure Investments B.V.	Holanda	100,00	
Vialia, Sociedad Gestora de Concesiones de Infraestructuras, S.L.	Acanto, 22 – Madrid	100,00	
Zona Verde – Promoçao e Marketing Limitada	Portugal	100,00	PricewaterhouseCoopers

## SOCIEDADES CONTROLADAS CONJUNTAMENTE CON TERCEROS AJENOS AL GRUPO (CONSOLIDADAS POR EL MÉTODO DE LA PARTICIPACIÓN)

Sociedad	Domicilio	Valor neto en libros de la cartera		% Participación efectiva	Auditor
		2015	2014		
<b>SERVICIOS MEDIOAMBIENTALES</b>					
Atlas Gestión Medioambiental, S.A.	Viriato, 47 – Barcelona	12.905	13.143	50,00	Deloitte
Beacon Waste Limited	Reino Unido	1.700	1.588	50,00	Deloitte
Ecoparc del Besós, S.A.	Rambla Cataluña, 91-93 – Barcelona	5.833	5.408	49,00	Castellà Auditors Consultors S.L.P.
Ecoserveis Urbans de Figueres, S.L.	Av. de les Alegries, s/n – Lloret de Mar (Girona)	179	227	50,00	
Electrorecycling, S.A.	Ctra. BV – 1224 Km. 6,750 – El Pont de Vilomara i Rocafort (Barcelona)	1.370	1.351	33,33	
Empresa Mixta de Limpieza de la Villa de Torrox, S.A.	Plaza de la Constitución, 1 – Torrox (Málaga)	531	379	50,00	Audinform
Empresa Mixta de Medio Ambiente de Rincón de la Victoria, S.A.	Av. Zorreras, 8 – Rincón de la Victoria (Málaga)	287	327	50,00	Audinform
Fisera Ecoserveis, S.A.	Alemania, 5 – Figueres (Girona)	191	189	36,36	Auditoria i Control Auditors S.L.P.
Gestión y Valorización Integral del Centro, S.L.	De la Tecnología, 2. P.I. Los Olivos – Getafe (Madrid)	108	219	50,00	Deloitte
Hades Soluciones Medioambientales, S.L.	Mayor, 3 – Cartagena (Murcia)	60	60	50,00	
Ingeniería Urbana, S.A.	Calle I esquina calle 3, P.I. Pla de la Vallonga – Alicante	4.471	4.592	35,00	
Mediaciones Comerciales Ambientales, S.L.	Av. Roma, 25 – Barcelona	393	157	50,00	
Mercia Waste Management Ltd.	Reino Unido	14.804	10.921	50,00	Deloitte
Palacio de Exposiciones y Congresos de Granada, S.A.	Paseo del Violón, s/n – Granada	(930)	(611)	50,00	
Pilgest, S.L.	Ctra. BV – 1224 Km. 6,750 – El Pont de Vilomara i Rocafort (Barcelona)	56	206	50,00	
Reciclado de Componentes Electrónicos, S.A.	E Pol. Actividades Medioambientales – Aznalcóllar (Sevilla)	2.361	2.487	37,50	KPMG
Senblen, S.A.	Alameda de Urquijo, 10 – Bilbao (Vizcaya)	(90)	(90)	50,00	
Servicios de Limpieza Integral de Málaga III, S.A.	Camino Térmica, 83 – Málaga	1.619	1.563	26,01	PricewaterhouseCoopers
Servicios Urbanos de Málaga, S.A.	Ulises, 18 – Madrid	367	368	51,00	
Severn Waste Services Limited	Reino Unido	202	203	50,00	Deloitte
Shelford Composting Limited	Reino Unido	—	—	50,00	Deloitte
Tratamiento Industrial de Residuos Sólidos, S.A.	Rambla Cataluña, 91 – Barcelona	849	430	33,33	Castellà Auditors Consultors, S.L.P.
Zabargarbi, S.A.	Camino de Artigas, 10 – Bilbao (Vizcaya)	11.879	11.414	30,00	KPMG

Sociedad	Domicilio	Valor neto en libros de la cartera		% Participación efectiva	Auditor
		2015	2014		
<b>AQUALIA</b>					
Aguas de Langreo, S.L.	Alonso del Riesgo, 3 – Sama de Langreo (Asturias)	857	829	49,00	Audinfo
Aguas de Narixa, S.A.	Málaga, 11 – Nerja (Málaga)	293	252	50,00	Audinfo
Aigües de Girona, Salt i Sarrià del Ter, S.A.	Ciudadans, 11 – Girona	214	195	26,89	Cataudit Auditors Associats, S.L.
A.I.E. Itam Delta de la Tordera	Berlín, 38-48 – Barcelona	—	(2)	50,10	
Compañía de Servicios Medioambientales do Atlántico, S.A.	Ctra. de Cedeira Km. 1 – Narón (La Coruña)	342	322	49,00	Audinfo
Constructora de Infraestructura de Agua de Querétaro, S.A. de C.V.	México	(1.012)	(929)	24,50	Deloitte
Empresa Municipal de Aguas de Benalmádena EMABESA, S.A.	Av. Juan Luis Peralta, s/n – Benalmádena (Málaga)	1.936	1.797	50,00	Audinfo
Girona, S.A.	Travessera del Carril, 2 – Girona	1.800	1.688	33,61	Cataudit Auditors Associats, S.L.
HA Proyectos Especiales Hidráulicos S. de R.L. de C.V.	México	200	283	49,50	Salles Sainz Grant Thornton
Orasqualia Construction, S.A.E.	Egipto	(160)	(180)	50,00	KPMG
Orasqualia for the Development of the Waste Water Treatment Plant S.A.E.	Egipto	19.779	20.149	27,95	Deloitte
Orasqualia Operation and Maintenance S.A.E.	Egipto	657	844	50,00	Deloitte
<b>CONSTRUCCIÓN</b>					
Administración y Servicios Grupo Zapotillo, S.A. de C.V.	México	87	73	50,00	Salles Sainz Grant Thornton
Altos del Javier, S.A.	Panamá	—	—	50,00	
Ctra. Cabo San Lucas San José, S.A. de C.V.	México	(753)	(1.687)	50,00	Deloitte
Constructores del Zapotillo, S.A. de C.V.	México	1.628	1.143	50,00	Salles Sainz Grant Thornton
Construcciones Olabarri, S.L.	Ripa, 1 – Bilbao (Vizcaya)	4.571	4.536	49,00	Charman Auditores
Constructora de Infraestructura de Agua de Querétaro, S.A. de C.V.	México	(992)	(908)	24,50	Deloitte
Constructora Durango Mazatlán, S.A. de C.V.	México	1.254	1.328	51,00	Deloitte
Constructora Nuevo Necaxa Tihuatlán, S.A. de C.V.	México	(31.505)	(43.164)	40,00	Deloitte
Dragados FCC Canada Inc.	Canadá	(531)	(761)	50,00	
Elaboración de Cajones Pretensados, S.L.	Av. General Perón, 36 – Madrid	2	2	50,00	
FCC Elliott Construction Limited	Irlanda	—	(3.443)	50,00	Deloitte
Ibisan Sociedad Concesionaria, S.A.	Porto Pi, 8 – Palma de Mallorca (Balears)	—	7.502	50,00	Deloitte
Integral Management Future Renewables, S.L.	A Condomiña, s/n – Ortoño (La Coruña)	2.339	2.148	50,00	Deloitte

Sociedad	Domicilio	Valor neto en libros de la cartera		% Participación efectiva	Auditor
		2015	2014		
Marina de Laredo, S.A.	Pasaje de Puntida, 1 – Santander (Cantabria)	332	(732)	50,00	
MDM-Teide, S.A.	Panamá	—	1.186	50,00	
North Tunnels Canada Inc.	Canadá	(8.460)	(17.926)	50,00	
OHL Co Canada & FCC Canada Ltd. Partnership	Canadá	(62.268)	(58.495)	50,00	
Operaciones y Servicios para la Industria de la Construcción, S.A. de C.V.	México	—	(28)	50,00	
Peri 3 Gestión, S.L.	General Álava, 26 – Vitoria – Gasteiz (Álava)	2	2	50,00	
Proyecto Front Marítim, S.L.	Paseo de Gracia, 120 – Barcelona	—	(7.907)	50,00	
Servicios Empresariales Durango-Mazatlán, S.A. de C.V.	México	161	160	51,00	Deloitte
Sociedad Concesionaria Tranvía de Murcia, S.A.	Olof Palmer, s/n – Murcia	—	18.631	50,00	Deloitte
Teide-MDM Quadrat, S.A.	Panamá	—	202	50,00	
Western Carpathians Motorway Investors Company GmbH	Austria	14	10	40,00	
Zlínská Dialnica s.r.o.	Eslovaquia	—	(172)	40,00	
<b><u>CEMENTOS</u></b>					
Carbocem, S.A.	Paseo de la Castellana, 45 – Madrid	73	73	55,12	Deloitte
Pedreira de l'Ordal, S.L.	Ctra. N 340 km. 1229,5 La Creu del L'Ordal – Subirats (Barcelona)	3.768	3.704	39,54	Deloitte
<b><u>OTRAS ACTIVIDADES</u></b>					
Altos del Javier, S.A.	Panamá	—	—	50,00	
Ibisan Sociedad Concesionaria, S.A	Porto Pi, 8 – Palma de Mallorca (Baleares)	9.053	—	50,00	Deloitte
MDM-Teide, S.A.	Panamá	1.308	—	50,00	
Proyecto Front Marítim, S.L.	Paseo de Gracia, 120 – Barcelona	(6.695)	—	50,00	
Sociedad Concesionaria Tranvía de Murcia, S.A.	Olof Palmer, s/n – Murcia	18.409	—	50,00	Deloitte
Subgrupo FM Green Power Investments	Velázquez, 47 7ª planta – Madrid	7.278	7.278	49,00	
Teide-MDM Quadrat, S.A.	Panamá	233	—	50,00	
<b>TOTAL VALOR DE SOCIEDADES CONSOLIDADAS POR EL MÉTODO DE LA PARTICIPACIÓN (NEGOCIOS CONJUNTOS)</b>		<b>23.359</b>	<b>(7.466)</b>		



## SOCIEDADES ASOCIADAS (CONSOLIDADAS POR EL MÉTODO DE LA PARTICIPACIÓN)

Sociedad	Domicilio	Valor neto en libros de la cartera		% Participación efectiva	Auditor
		2015	2014		
<b>SERVICIOS MEDIOAMBIENTALES</b>					
Aprochim Getesarp Rymoil, S.A.	P.I. Logrenzana La Granda – Carreño (Asturias)	867	792	23,49	
Aragonesa de Gestión de Residuos, S.A.	Paseo María Agustín, 36 – Zaragoza	13	25	12,00	PricewaterhouseCoopers y Vilalba, Embid y Cia. Auditores, S.L.P.
Aragonesa de Tratamientos Medioambientales XXI, S.A.	Ctra. Castellón Km. 58 – Zaragoza	610	621	33,00	
Betearte, S.A.U.	Cr. BI – 3342 pk 38 Alto de Areitio – Mallabia (Vizcaya)	485	809	33,33	PKF Attest
Gestión Integral de Residuos Sólidos, S.A.	Profesor Beltrán Báquena, 4 – Valencia	5.216	5.678	49,00	Fides Auditores, S.L.
Grupo .A.S.A.:		5.780	5.976		
.A.R.K. Technicke Sluzby s.r.o.	Eslovaquia	—	—	50,00	Deloitte
.A.S.A. + NHSZ Környezetvédelmi H Kft	Hungría	—	—	50,00	Interaudit
.A.S.A. Hlohovec s.r.o.	Eslovaquia	—	—	50,00	
A.K.S.D. Városgazdálkodási Korlátolt FT	Hungría	—	—	25,50	Interaudit
ASTV s.r.o.	República Checa	—	—	49,00	
Huber Abfallservice Verwaltungs GmbH	Austria	—	—	49,00	
Huber Entsorgungs GmbH Nfg KG	Austria	—	—	49,00	
Killer GmbH	Austria	—	—	50,00	
Killer GmbH & Co KG	Austria	—	—	50,00	
Recopap s.r.o.	Eslovaquia	—	—	50,00	Deloitte
Technické a Stavební Sluzby AS	República Checa	—	—	50,00	
Grupo Tirme		8.358	13.015		
Balear de Trituracions, S.L.	Cr. de Sóller Km. 8,2 – Palma de Mallorca (Baleares)	—	—	10,40	
MAC Insular, S.L.	Camí Son Reus. Ctra. De Soller Km. 8,2 – Bunyola (Baleares)	—	—	14,00	Deloitte
MAC Insular Segunda, S.L.	Cr. de Sóller Km. 8,2 – Palma de Mallorca (Baleares)	—	—	15,00	
Tirme, S.A.	Ctra. Soller Km. 8,2 Camino de Son Reus – Palma de Mallorca (Baleares)	—	—	20,00	Deloitte
Pallars Jussà Neteja i Serveis, S.A.	Pau Casals, 14 – Tremp (Lleida)	—	26	40,80	
Sogecar, S.A.	Polígono Torrelarragoiti – Zamudio (Vizcaya)	312	362	30,00	

Sociedad	Domicilio	Valor neto en libros de la cartera		% Participación efectiva	Auditor
		2015	2014		
<b>AQUALIA</b>					
Aguas de Archidona, S.L.	Pz. Ochavada, 1 – Archidona (Málaga)	60	59	48,00	Centium
Aguas de Denia, S.A.	Abú Zeyan, 11 – Denia (Alicante)	401	403	33,00	
Aguas de Priego, S.L.	Pz. de la Constitución, 3 – Priego de Córdoba (Córdoba)	(18)	5	49,00	Audinfo
Aguas de Ubrique, S.A.	Av. España, 9 – Ubrique (Cádiz)	(1)	(12)	49,00	
Aguas del Puerto Empresa Municipal, S.A.	Aurora, 1 – El Puerto de Santa María (Cádiz)	3.808	3.930	48,98	Deloitte
Aigües de Blanes, S.A.	Canigó, 5 – Blanes (Girona)	56	55	16,47	
Aigües del Segarra Garrigues, S.A.	Av. de Tarragona, 6 – Tárrega (Lleida)	—	—	1,00	Deloitte
Aigües del Tomoví, S.A.	Pz. Vella, 1 – El Vendrell (Tarragona)	524	642	49,00	
Aqualia Mace Operation & General Maintenance Llc.	Emiratos Árabes Unidos	385	2.062	51,00	Deloitte
Aquos El Realito, S.A. de C.V.	México	4.910	4.745	49,00	Deloitte
Augas Municipais de Arteixo, S.A.	Pz. Alcalde Ramón Dopico – Arteixo (La Coruña)	—	62	51,00	
Concesionaria de Desalación de Ibiza, S.A.	Rotonda de Santa Eulalia, s/n – Ibiza (Balears)	1.327	1.072	50,00	BDO Auditores ,S.L.P.
Constructora de Infraestructuras de Aguas de Potosí, S.A. de C.V.	México	(5.666)	(1.040)	24,50	Deloitte
EMANAGUA Empresa Mixta Municipal de Aguas de Nijar, S.A.	Pz. de la Goleta, 1 – Nijar (Almería)	220	220	49,00	Centium
Empresa Mixta de Aguas de Ubrique, S.A.	Juzgado s/n (Ed. Serv. Múltiples PL4) –Ubrique (Cádiz)	53	110	49,00	Deloitte
Empresa Municipal de Aguas de Algeciras, S.A.	Av. Virgen del Carmen – Algeciras (Cádiz)	186	229	49,00	Abante Unicontrol Auditores, S.L.P.
Empresa Municipal de Aguas de Jodar, S.A.	Pz. España, 1 – Jodar (Jaén)	(34)	(32)	49,00	Centium
Empresa Municipal de Aguas de Linares, S.A.	Cid Campeador, 7 – Linares (Jaén)	482	(131)	49,00	Centium
Empresa Municipal de Aguas de Toxiria, S.A.	Cristobal Colón, 104 – Torredonjimeno (Jaén)	76	84	49,00	Centium
Generávila, S.A.	Pz. de la Catedral, 11 – Ávila	—	71	36,00	
Nueva Sociedad de Aguas de Ibiza, S.A.	Av. Bartolomé de Roselló, 18 – Ibiza (Balears)	61	85	40,00	
Operadora El Realito, S.A. de C.V.	México	27	—	15,00	Ernst & Young
Prestadora de Servicios Acueducto El Realito, S.A.de C.V.	México	1	1	24,50	
Proveïments d'Aigua, S.A.	Astúries, 9 – Girona	397	331	15,12	
Sera Q A Duitama E.S.P., S.A.	Colombia	16	24	30,60	
Shariket Miyeh Ras Djinet, S.P.A.	Argelia	10.371	11.063	25,50	
Shariket Tahlya Miyah Mostaganem, S.P.A.	Argelia	28.090	28.482	25,50	
Suministro de Agua de Querétaro, S.A. de C.V.	México	11.223	11.126	25,00	Deloitte

**ANEXO III/3**

Sociedad	Domicilio	Valor neto en libros de la cartera		% Participación efectiva	Auditor
		2015	2014		
<b>CONSTRUCCIÓN</b>					
Agrenic Complejo Industrial Nindiri, S.A.	Nicaragua	2.982	—	50,00	Deloitte
Aigües del Segarra Garrigues, S.A.	Av. de Tarragona, 6 – Tárrega (Lleida)	6.001	6.242	24,68	Deloitte
Autopistas del Valle, S.A.	Costa Rica	1.323	1.186	48,00	
Baross Ter Ingatlanprojekt-Fejlesztó Kft	Hungría	400	405	20,00	
BBR VT International Ltd.	Suiza	1.680	1.484	22,50	
Cleon, S.A.	Av. General Perón, 36 – Madrid	—	24.722	25,00	KPMG
Concesionaria Atención Primaria, S.A.	Plaza Es Fortí, 4 – Palma de Mallorca (Balears)	—	2.343	33,00	Deloitte
Concessió Estacions Aeroport L9, S.A.	Av. Carrilet, 3 Edificio D – L'Hospitalet de Llobregat (Barcelona)	—	(36.088)	49,00	Deloitte
Construcciones y Pavimentos, S.A.	Panamá	5	—	50,00	
Constructora de Infraestructuras de Aguas de Potosí, S.A. de C.V.	México	(5.465)	(1.038)	24,50	Deloitte
Constructora San José – Caldera CSJC, S.A.	Costa Rica	3.435	6.388	50,00	Deloitte
Constructora San José – San Ramón SJSR, S.A.	Costa Rica	—	98	50,00	
Costa Verde Habitat, S.L.	Orense, 11 – Madrid	—	4.334	50,00	
Desarrollo Cuajimalpa, S.A. de C.V.	México	1.936	2.051	25,00	
Design Build and Operation, S.L.	Av. Eduardo Dato, 69 – Sevilla	7	8	40,00	
EFI Túneles Necaxa, S.A. de C.V.	México	294	133	45,00	
Euroconcretos de Nicaragua, S.A.	Nicaragua	—	—	40,00	
FCC Tarrío TX-1 Construções Ltda.	Brasil	—	394	70,00	Ernst & Young
Gesi-9, S.A.	Sorolla, 27 – Alcalá de Guadaíra (Sevilla)	—	—	74,90	
Grupo Cedinsa Concessionària		—	40.429		
Cedinsa Concessionària, S.A.	Tarragona, 141 – Barcelona	—	—	34,00	Deloitte
Cedinsa Conservació, S.L. Unipersonal	Tarragona, 141 – Barcelona	—	—	34,00	
Cedinsa d'Aro Concessionària de la Generalitat de Catalunya, S.A. Unipersonal	Tarragona, 141 – Barcelona	—	—	34,00	
Cedinsa Eix del Llobregat Concessionària de la Generalitat de Catalunya, S.A. Unipersonal, S.A.	Tarragona, 141 – Barcelona	—	—	34,00	
Cedinsa Eix Transversal Concessionària de la Generalitat de Catalunya, S.A. Unipersonal, S.A.	Tarragona, 141 – Barcelona	—	—	34,00	
Cedinsa Ter Concessionària de la Generalitat de Catalunya, S.A. Unipersonal, S.A.	Tarragona, 141 – Barcelona	—	—	34,00	
Sensefields, S.L.	Gran Via de les Corts Catalanes, 674 – Barcelona	—	—	30,60	
Grupo Foment de Construccions i Consulting	Andorra	(22)	12	33,30	
Grupo MWG Wohnbau GmbH	Austria	—	1.290	50,00	
Horizontes de Vías y Señales Centroamérica, S.A.	Costa Rica	85	—	50,00	

**ANEXO III/4**

Sociedad	Domicilio	Valor neto en libros de la cartera		% Participación efectiva	Auditor
		2015	2014		
Horizontes de Vías y Señales Panamá, S.A.	Panamá	106	—	25,00	
Las Palmeras de Garrucha, S.L. en liquidación.	Mayor, 19 – Garrucha (Almería)	—	997	20,00	
M50 (D&C) Limited	Irlanda	(3.233)	(3.259)	42,50	
Metro de Lima Línea 2, S.A.	Perú	—	8.347	18,25	Ernst & Young
Metro de Málaga, S.A.	Camino de Santa Inés, s/n – Málaga	13.673	13.672	10,01	
N6 (Construction) Limited	Irlanda	(38.416)	(38.517)	42,50	
OHL – FCC GP Canada Inc.	Canadá	—	—	50,00	
Omszki-To Part Kft	Hungría	—	(35)	20,00	
Port Premiá, S.A. – en liquidación	Balmes, 36 – Barcelona	—	(555)	39,72	
Prestadora de Servicios Acueducto El Realito, S.A. de C.V.	México	1	1	24,50	
Promvias XXI, S.A.	Vía Augusta, 255 Local 4 – Barcelona	1	1	25,00	
Suministro de Agua de Querétaro, S.A. de C.V.	México	—	—	1,00	Deloitte
Teide Gestión del Sur, S.L.	Av. Camino de Santiago, 40 – Madrid	(1.770)	(1.475)	49,94	
Terminal Polivalente de Huelva, S.A.	La Marina, 29 - Huelva	(263)	(263)	31,50	
Urbs Iudex et Causidicus, S.A.	Av. Carrilet, 3 – L'Hospitalet de Llobregat (Barcelona)	—	(15.578)	29,00	Deloitte
Urbs Iustitia Commodo Opera, S.A.	Av. Carrilet, 3 – L'Hospitalet de Llobregat (Barcelona)	527	459	35,00	
<b>CEMENTOS</b>					
Aplicaciones Minerales, S.A.	Camino Fuente Herrero – Cueva Cardiel (Burgos)	377	354	27,34	
Canteras y Hormigones VRE, S.A.	Arieta, 13 – Estella (Navarra)	311	436	39,54	KPMG
Hormigones Calahorra, S.A.	Brebicio, 25 – Calahorra (La Rioja)	—	(428)	39,54	
Hormigones Castro, S.A.	Ctra. Irún-La Coruña Km. 153 – Islares (Cantabria)	310	315	27,85	
Hormigones del Baztán, S.L.	Estella, 6 – Pamplona (Navarra)	554	559	39,54	
Hormigones Delfín, S.A.	Venta Blanca – Peralta (Navarra)	391	450	39,54	
Hormigones en Masa de Valtierra, S.A.	Ctra. Cadreita Km. 0 – Valtierra (Navarra)	1.648	1.555	39,54	
Hormigones Galizano, S.A.	Ctra. Irún – La Coruña Km. 184 – Gama (Cantabria)	159	167	34,82	
Hormigones Reinares, S.A.	Praje Murillo de Calahorra, s/n – Calahorra (La Rioja)	508	520	39,54	
Hormigones y Áridos del Pirineo Aragonés, S.A.	Ctra. Biescas – Sabiñánigo (Huesca)	5.725	5.760	39,54	KPMG
Lázaro Echevarría, S.A.	Isidoro Melero – Alsasua (Navarra)	9.322	9.773	22,15	KPMG
Navarra de Transportes, S.A.	Ctra. Pamplona-Vitoria Km. 52 – Olazagutia (Navarra)	926	1.111	26,36	KPMG
Novhorvi, S.A.	Portal de Gamarra, 25 – Vitoria – Gasteiz (Alava)	141	161	19,77	
Portcemen, S.A.	Muelle Contradique Sur-Puerto Barcelona – Barcelona	1.162	1.140	26,36	
Silos y Morteros, S.L.	Ctra. De Pamplona Km.1 – Logroño (La Rioja)	—	12	26,36	
Terminal Cimentier de Gabes-Gie	Túnez	57	88	23,16	Ernst & Young
Vescem-LID, S.L.	Valencia, 245 – Barcelona	41	46	19,77	

**ANEXO III/5**

Sociedad	Domicilio	Valor neto en libros de la cartera		% Participación efectiva	Auditor
		2015	2014		
<b>OTRAS ACTIVIDADES</b>					
Cleon, S.A.	Av. General Perón, 36 – Madrid	24.949	—	25,00	KPMG
Concesionaria Atención Primaria, S.A.	Plaza Es Fortí, 4 – Palma de Mallorca (Balears)	2.133	—	33,00	Deloitte
Concessió Estacions Aeroport L9, S.A.	Av. Carrilet, 3 Edificio D – L’Hospitalet de Llobregat (Barcelona)	(16.908)	—	49,00	Deloitte
Costa Verde Habitat, S.L.	Orense, 11 – Madrid	—	—	50,00	
Grupo Cedinsa Concessionària		20.664	—	34,00	
Cedinsa Concessionària, S.A.	Tarragona, 141 – Barcelona	—	—	34,00	Deloitte
Cedinsa Conservació, S.L. Unipersonal	Tarragona, 141 – Barcelona	—	—	34,00	
Cedinsa d’Aro Concessionària de la Generalitat de Catalunya, S.A. Unipersonal	Tarragona, 141 – Barcelona	—	—	34,00	
Cedinsa Eix del Llobregat Concessionària de la Generalitat de Catalunya, S.A. Unipersonal, S.A.	Tarragona, 141 – Barcelona	—	—	34,00	
Cedinsa Eix Transversal Concessionària de la Generalitat de Catalunya, S.A. Unipersonal, S.A.	Tarragona, 141 – Barcelona	—	—	34,00	
Cedinsa Ter Concessionària de la Generalitat de Catalunya, S.A. Unipersonal, S.A.	Tarragona, 141 – Barcelona	—	—	34,00	
Sensefields, S.L.	Gran Via de les Corts Catalanes, 674 – Barcelona	—	—	30,60	
Grupo Realia Business	Paseo de la Castellana, 216 – Madrid	120.189	54.437	39,96	Deloitte
Las Palmeras de Garrucha, S.L. en liquidación.	Mayor, 19 – Garrucha (Almería)	995	—	20,00	
Metro de Lima Línea 2, S.A.	Perú	17.413	—	18,25	
Sigenera, S.L.	Av. De Linares Rivas, 1 – La Coruña	379	396	50,00	Deloitte
Urbs Iudex et Causidicus, S.A.	Av. Carrilet, 3 – L’Hospitalet de Llobregat (Barcelona)	—	—	29,00	Deloitte
<b>TOTAL VALOR DE SOCIEDADES CONSOLIDADAS POR EL METODO DE LA PARTICIPACION (EMPRESAS ASOCIADAS)</b>		<b>253.329</b>	<b>131.990</b>		

## CAMBIOS EN EL PERÍMETRO DE CONSOLIDACIÓN

ALTAS	Domicilio
<p><b><u>CONSOLIDACIÓN GLOBAL</u></b></p> <p>AQUALIA INFRAESTRUCTURAS D.O.O. BEOGRAD-VRACAR            AQUALIA INFRAESTRUCTURAS PRISTINA LLC.            BEOOTPAD D.O.O. BEOGRAD            COLOMBIANA DE INFRAESTRUCTURAS, S.A.S.            CONSORCIO FCC IQUIQUE LTDA.            DRAGON PORTLAND LIMITED            FCC AQUALIA U.S.A. CORP.            FCC ELECTROMECHANICAL LLC.</p>	<p>Serbia            Kosovo            Serbia            Colombia            Chile            E.E.U.U.            E.E.U.U.            Arabia Saudí</p>
<p><b><u>EMPRESAS ASOCIADAS</u></b></p> <p>OPERADORA EL REALITO, S.A. DE C.V.</p>	<p>México</p>

BAJAS	Domicilio
<b><u>CONSOLIDACION GLOBAL</u></b>	
AQUALIA INDUSTRIAL SOLUTIONS, S.A. (1) BETA DE ADMINISTRACIÓN, S.A. (2) C.G.T. CORPORACIÓN GENERAL DE TRANSPORTES, S.A. (2) CEMUSA AMAZONIA, S.A. (3) CEMUSA BOSTON, LLC. (3) CEMUSA BRASILIA (3) CEMUSA CORPORACIÓN EUROPEA DE MOBILIARIO URBANO, S.A. (3) CEMUSA DO BRASIL LTDA. (3) CEMUSA INC. (3) CEMUSA ITALIA, S.R.L. (3) CEMUSA NY LLC. (3) CEMUSA RIO, S.A. (3) CEMUSA SALVADOR, S.A. (3) DEZVOLTARE INFRASTRUCTURA, S.A. (4) ENEFI ENERGÍA, S.A. UNIPERSONAL (4) EQUIPOS Y PROCESOS, S.A. (4) ERD-KOM ÉRDIKOMMUNÁLIS HULLADÉKKEZELŐ (4) FCC 1, S.L. UNIPERSONAL (5) FCC CONSTRUCCIONES Y CONTRATAS INTERNACIONAL, S.L. UNIPERSONAL (6) FCC CONSTRUCTION I-95 LLC. (4) FCC ENERGÍA USA, S.L. UNIPERSONAL (4) FCC FOMENTO DE OBRAS Y CONSTRUCCIONES, S.L. UNIPERSONAL (6) FCC INMOBILIARIA CONYCON, S.L. UNIPERSONAL (6) SANEAMIENTO Y SERVICIOS, S.A. (7) SERVEIS D'ESCOMBRARIES I NETEJA, S.A. (7)	Federico Salmón, 13 – Madrid Camino de Santiago, 40 – Madrid Camino de Santiago, 40 – Madrid Brasil E.E.U.U. Brasil Francisco Sancha, 24 – Madrid Brasil E.E.U.U. Italia E.E.U.U. Brasil Brasil Rumanía Federico Salmón, 13 – Madrid Basílica, 19 – Madrid Hungría Federico Salmón, 13 – Madrid Federico Salmón, 13 – Madrid E.E.U.U. Federico Salmón, 13 – Madrid Federico Salmón, 13 – Madrid Federico Salmón, 13 – Madrid Federico Salmón, 13 – Madrid Coure s/n. P.I. Riu Clar – Tarragona
<b><u>Consolidación por el método de la participación</u></b>	
<b><u>NEGOCIOS CONJUNTOS</u></b>	
ZÍLINSKÁ DIALNICA, S.R.O. (4)	Eslovaquia
<b><u>ASOCIADAS</u></b>	
AUGAS MUNICIPAIS DE ARTEIXO, S.A. (8) GENERÁVILA, S.A. (8) GRUPO MWG WOHNBAU GMBH (3) HORMIGONES CALAHORRA, S.A. (3) OMSZKI-TO PART KFT (4) PALLARS JUSSÀ NETEJA I SERVEIS, S.A. (4) SILOS Y MORTEROS, S.L. (3)	Pz. Alcalde Ramón Dopico – Arteixo (La Coruña) Pz. De la Catedral, 11 – Ávila Austria Brebicio, 25 – Calahorra (La Rioja) Hungría Pau Casals, 14 – Tremp (Lleida) Ctra. de Pamplona Km.1 – Logroño (La Rioja)

1. Baja por fusión con Aqualia Infraestructuras, S.A.
2. Baja por absorción de FCC Versia, S.A.
3. Baja por venta.
4. Baja por liquidación.
5. Baja por disolución y liquidación.
6. Baja por fusión con PER Gestora Inmobiliaria, S.L.
7. Baja por fusión con FCC Medio Ambiente, S.A.
8. Baja por pérdida de influencia significativa. En proceso de liquidación.

## CAMBIOS EN EL MÉTODO DE CONSOLIDACIÓN

SOCIEDAD	Cambio en el método de consolidación
CARBOCEM, S.A.	Anteriormente se consolidaba por el método de la participación (negocio conjunto). En la actualidad se consolida por integración global.
COSTA VERDE HABITAT, S.L.	Anteriormente se consolidaba por el método de la participación (asociada). En la actualidad se consolida por integración global.
FCC ELLIOTT CONSTRUCTION LIMITED	Anteriormente se consolidaba por el método de la participación (negocio conjunto). En la actualidad se consolida por integración global.



## UNIONES TEMPORALES DE EMPRESAS, AGRUPACIONES DE INTERÉS ECONÓMICO Y OTROS NEGOCIOS GESTIONADOS CONJUNTAMENTE CON TERCEROS AJENOS AL GRUPO

Porcentaje de integración  
a 31 de diciembre de 2015

### SERVICIOS MEDIOAMBIENTALES

PUERTO UTE	50,00
UTE ABSA – PERICA	60,00
UTE ABSA – PERICA I	60,00
UTE ABSA – PERICA II	60,00
UTE AEROPUERTO VI	50,00
UTE AGARBI	60,00
UTE AKEI	60,00
UTE ALCANTARILLADO MELILLA	50,00
UTE ALELLA	50,00
UTE ARCOS	51,00
UTE ARUCAS II	70,00
UTE BAILIN ETAPA 2	60,00
UTE BILBOKO LORATEGIAK	60,00
UTE BILBOKO SANEAMENDU	50,00
UTE BILBOKO SANEAMENDU BI	50,00
UTE BIOCOPPOST DE ÁLAVA	50,00
UTE BIZKAIAKO HONDARTZAK	50,00
UTE BOADILLA	50,00
UTE CANA PUTXA	20,00
UTE CARMA	50,00
UTE CASTELLANA – PO	50,00
UTE CASTELLAR DEL VALLÈS	50,00
UTE CHIPIONA	50,00
UTE CGR GUIPUZCOA	35,14
UTE COLEGIOS SANT QUIRZE	50,00
UTE CLAUSURA SAN MARCOS	60,00
UTE CONTENEDORES LAS PALMAS	30,00
UTE CONTENEDORES MADRID	38,25
UTE CONTENEDORES MADRID 2	36,50
UTE CTR. DE L'ALT EMPORDÀ	45,00
UTE CTR – VALLÈS	20,00
UTE CUA	50,00
UTE CYCSA-EYSSA VIGO	50,00
UTE DONOSTIAKO GARBIKETA	70,00
UTE DOS AGUAS	35,00
UTE ECOPARQUE CÁCERES	50,00
UTE ECOURENSE	50,00
UTE EFIC. ENERG. PUERTO DEL ROSARIO	60,00
UTE EKOFERRO	85,00
UTE ENERGÍA SOLAR ONDA	25,00
UTE ENLLUMENAT SABADELL	50,00
UTE ENVASES LIGEROS MÁLAGA	50,00
UTE EPELEKO PLANTA	35,00
UTE ERETZA	70,00
UTE ES VEDRA	25,00
UTE F.L.F. LA PLANA	47,00
UTE F.S.S.	99,00
UTE FCC – ERS LOS PALACIOS	50,00
UTE FCC – HIJOS DE MORENO, S.A.	50,00
UTE FCC – PERICA	60,00
UTE FCC – SUFI MAJADAHONDA	50,00
UTE GESTIÓ INTEGRAL DE RUNES DEL PAPIOL	40,00

**Porcentaje de integración  
a 31 de diciembre de 2015**

UTE GESTIÓN INSTALACIÓN III	34,99
UTE GIREF	20,00
UTE GOIERRI GARBIA	60,00
UTE ICAT LOTE 7	50,00
UTE ICAT LOTE 11	50,00
UTE ICAT LOTE 15	50,00
UTE ICAT LOTE 20 Y 22	70,00
UTE INTERIORES BILBAO	80,00
UTE JARD. UNIVERSITAT JAUME I	50,00
UTE JARDINES MOGÁN	51,00
UTE JARDINES TELDE	95,00
UTE JUNDIZ II	51,00
UTE LA LLOMA DEL BIRLET	80,00
UTE LAGUNAS DE ARGANDA	50,00
UTE LEGIO VII	50,00
UTE LEKEITIOKO MANTENIMENDUA	60,00
UTE LIMPIEZA SANTA COLOMA	50,00
UTE LIMPIEZA Y RSU LEZO	55,00
UTE LODOS ARAZURI	50,00
UTE LOGROÑO LIMPIO	50,00
UTE LV RSU VITORIA-GASTEIZ	60,00
UTE LV Y RSU ARUCAS	70,00
UTE LV ZUMAIA	60,00
UTE LV ZUMARRAGA	60,00
UTE MANTENIMENT REG CORNELLÀ	60,00
UTE MANTENIMIENTO COLEGIOS II	60,00
UTE MANTENIMIENTO COLEGIOS III	60,00
UTE MAREPA – CARPA PAMPLONA	50,00
UTE MELILLA	50,00
UTE MMI 5º CONTENEDOR	60,00
UTE MNTO. MEDITERRANEA FCC	50,00
UTE MUÉRDAGO	60,00
UTE NERBIOI IBAIZABAL 5º CONTENEDOR	60,00
UTE ONDA EXPLOTACIÓN	33,33
UTE PÁJARA	70,00
UTE PAMPLONA	80,00
UTE PASAIA	70,00
UTE PASAI AKO PORTUA BI	55,00
UTE PISCINA CUBIERTA BENICARLÓ	65,00
UTE PISCINA CUBIERTA MUNICIPAL ALBATERA	93,00
UTE PISCINA CUBIERTA PAIPORTA	90,00
UTE PLAN RESIDUOS	47,50
UTE PLANTA RSI TUDELA	60,00
UTE PLANTA TR. FUERTEVENTURA	70,00
UTE PLANTA TRATAMIENTO VALLADOLID	90,00
UTE PLATGES VINARÓS	50,00
UTE PLAYAS GIPUZKOA	55,00
UTE PLAYAS GIPUZKOA II	55,00
UTE PONIENTE ALMERIENSE	50,00
UTE POSU – FCC VILLALBA	50,00
UTE PUERTO II	70,00
UTE PUERTO DE PASAIA	55,00
UTE PUERTO DE PTO DEL ROSARIO	70,00
UTE QUINTO CONTENEDOR	50,00
UTE R.S. PONIENTE ALMERIENSE	50,00
UTE RBU VILLA-REAL	47,00
UTE RESIDENCIA	50,00
UTE RESIDUOS 3 ZONAS NAVARRA	60,00
UTE RSU TOLOSALDEA	60,00
UTE S.U. ALICANTE	33,50
UTE S.U. BENICASSIM	35,00
UTE S.U. BILBAO	60,00
UTE S.U. OROPESA DEL MAR	35,00
UTE SALTO DEL NEGRO	50,00
UTE SANEAMIENTO URBANO CASTELLÓN	65,00
UTE SANEAMIENTO VITORIA-GASTEIZ	60,00
UTE SANEJAMENT CELLERA DE TER	50,00
UTE SANEJAMENT MANRESA	80,00
UTE SANT QUIRZE DEL VALLÉS	50,00
UTE SANTA COLOMA DE GRAMANET	61,00

**Porcentaje de integración  
a 31 de diciembre de 2015**

UTE SANTURTZIKO GARBIKETA II	60,00
UTE SASIETA	75,00
UTE SAV – FCC TRATAMIENTOS	35,00
UTE SELECTIVA LAS PALMAS	55,00
UTE SELECTIVA SAN MARCOS	65,00
UTE SELECTIVA SAN MARCOS II	63,00
UTE SELECTIVA UROLA KOSTA	60,00
UTE SELLADO VERTEDERO LOGROÑO	50,00
UTE SOLARES CEUTA	50,00
UTE SON ESPASES	50,00
UTE TOLOSAKO GARBIKETA	40,00
UTE TRANSPORTE SAN MARCOS	80,00
UTE TRANSPORTE DEBARRENA TXINGUDI	60,00
UTE TXINGUDIKO GARBIKETA	73,00
UTE UROLA ERDIA	60,00
UTE URRETXU Y ZUMARRAGA	65,00
UTE URTETA	50,00
UTE VERTEDERO GARDELEGUI II	70,00
UTE VERTEDERO GARDELEGUI III	70,00
UTE VERTEDERO TALES Y CORTES	50,00
UTE VERTRESA	10,00
UTE VIDRIO MELILLA	50,00
UTE VIGO RECICLA	70,00
UTE VILOMARA	33,33
UTE VILOMARA II	33,33
UTE VINAROS	50,00
UTE ZAMORA LIMPIA	30,00
UTE ZARAGOZA DELICIAS	51,00
UTE ZARAUZKO GARBIETA	60,00
UTE ZUMAIA	60,00
UTE ZURITA	50,00
UTE ZURITA II	50,00

**AQUALIA**

A.I.E. AQUAGEST-AQUALIA	37,50
A.I.E. COSTA BRAVA ABASTAMENT AQUALIA-SOREA	50,00
A.I.E. ITAM DELTA DE LA TORDERA	50,10
ABASTAMENT EN ALTA COSTA BRAVA EMPRESA MIXTA, S.A.	50,00
AGUAS Y SERVICIOS DE LA COSTA TROPICAL DE GRANADA, A.I.E.	51,00
EDIFICIO ARGANZUELA UTE	99,99
EMPRESA MIXTA D'AIGÜES DE LA COSTA BRAVA, S.A.	25,00
EMPRESA MIXTA DE AGUAS Y SERVICIOS, S.A.	41,25
GESTIÓN DE SERVICIOS HIDRÁULICOS DE CIUDAD REAL, A.I.E.	75,00
UTE A GUARDA SANEAMIENTO	50,00
UTE ABASTECIMIENTO ZARAGOZA	70,00
UTE ABU RAWASH CONSTRUCCIÓN	50,00
UTE AGNITA-EPTISA-AISA	50,00
UTE AGUA SANTO DOMINGO	70,00
UTE AGUAS ALCALÁ	50,00
UTE AGUAS DEL DORAMÁS	50,00
UTE AIGÜES ELS POBLET	95,00
UTE ALKHORAYEF-FCC AQUALIA	51,00
UTE AMPLIACIÓN IDAM DELTA DE LA TORDERA	66,66
UTE C-17 SERVEI	50,00
UTE CAP DJINET	50,00
UTE CC CLOT ARAGÓ	60,00
UTE CONSORCIO LOURO	70,00
UTE COLECTORES A GUARDA 2012	50,00
UTE COSTA TROPICAL	51,00
UTE COSTA TROPICAL II	51,00
UTE COSTA TROPICAL III	51,00
UTE DEPURACIÓN PONIENTE ALMERIENSE	75,00
UTE EDAR A GUARDA	50,00
UTE EDAR A GUARDA 2012	50,00
UTE EDAR A GUARDA 2013	50,00
UTE EDAR BAEZA	50,00

**Porcentaje de integración  
a 31 de diciembre de 2015**

UTE EDAR GIJÓN	60,00
UTE EIX LLOBREGAT	50,00
UTE EPTISA-AISA (ZIMNICEA)	50,00
UTE ETAP LAS ERAS	50,00
UTE ETAPS ESTE	65,00
UTE EXPLOTACIÓN ITAM TORDERA	50,00
UTE EXPLOTACIÓN PISCINAS VIGO	50,00
UTE EXPLOTACIÓN PRESAS DEL SEGURA	60,00
UTE FCC ACISA AUDING	45,00
UTE GESTIÓN CANGAS	70,00
UTE GESTIÓN PISCINAS VIGO	50,00
UTE GROUPEMENT SOLIDAIRE JERBA	50,00
UTE HIDC – HIDR. – INV DO CENTR. ACE	50,00
UTE IBIZA	50,00
UTE IBIZA-PORTMANY EPC	50,00
UTE IDAM SAN ANTONI	50,00
UTE IDAM SANT ANTONI II	50,00
UTE INFILCO	50,00
UTE LOURO	65,00
UTE MANTENIMIENTO PRESAS DEL SEGURA	80,00
UTE MOSTAGANEM	50,00
UTE OBRAS AGUAS ALCALÁ	55,00
UTE ONDA EXPLOTACIÓN	33,33
UTE OYM CAP DJINET	50,00
UTE OYM MOSTAGANEM	50,00
UTE PISCINA CUBIERTA CENTRO DEPORTIVO ALBORAYA	99,00
UTE POTABILIZADORA ELS POBLETS	70,00
UTE REDES CABB	65,00
UTE SCC SICE	50,00
UTE SEAFSA LANZAROTE	60,00
UTE SENTINAS	50,00
UTE S.G.V.V.	50,00
UTE TOSSA DE MAR	20,00
UTE USSA A	65,00
UTE VIGO PISCINAS	50,00

**CONSTRUCCIÓN**

ACE EDIFER CONSTRUÇOES, RAMALHO R.C.E.C.	33,33
ACE INFRAESTRUCTURAS DAS ANTAS – CONSTRUÇÃO E OBRAS PÚBLICAS	33,33
ACE CAET XXI CONSTRUÇOES	50,00
ACE RIBEIRADIO-ERMIDA	55,00
ACP DU PORT DE LA CONDAMINE	45,00
ASOC. FCC AZVI STRACO S. ATEL-MICASASA	45,00
ASOCIEREA FCC AZVI S. SIGHISOARA - ATEL	55,00
ASTALDI – FCC J.V.	50,00
CJV-UJV	35,92
CONSORCIO ANTIOQUÍA AL MAR	40,00
CONSORCIO CJV CONSTRUCTOR METRO LIMA	25,50
CONSORCIO EPC METRO LIMA	18,25
CONSORCIO CENTENARIO DE PANAMÁ SOCIEDAD ACCIDENTAL	50,00
CONSORCIO CHICAGO II	60,00
CONSORCIO FCC CONSTRUCCIÓN-FERROVIAL AGROMAN LTD.A.	50,00
CONSORCIO FCC-FI	50,00
CONSORCIO FCC-JJC (PUERTO CALLAO)	50,00
CONSORCIO FCC METRO SANTA FE DE COSTA RICA	50,00
CONSORCIO ICA – FCC – MECO PAC-4	43,00
CONSORCIO M&S SANTA FE MCA	50,00
CONSORCIO METRO ALIANZA	13,33
CONSORCIO NUEVA ESPERANZA	63,00
CONSORCIO LÍNEA 2	40,00
CONSORCIO LÍNEA UNO	45,00
CONSORCIO REMOS FASE I	60,00

## ANEXO V/5

**Porcentaje de integración  
a 31 de diciembre de 2015**

FAST 5 – U.J.V.	28,16
FAST CONSTRUCTION LLC	35,92
FCC - YUKSEL – ARCHIDORON – PETROSERV J.V.	50,00
GROUPEMENT FCC - INGENIUM	93,00
J.V. ASOCIAREA ARAD-TIMISOARA FCC-ASTALDI	50,00
J.V. ASTALDI-FCC-UTI-ACTIV. MAGISTRALA	37,00
J.V. BYPASS CONSTATA	50,00
J.V. CENTURE OTOPENI OVERPASS	40,00
J.V. ESTENSION OF LINE 2 TO ANTOHOUPOLI	50,01
J.V. FCC CO-MCM	95,00
J.V. FCC, HOCHTIEF UN ACB – AEROPUERTO RIGA	36,00
J.V. SFI LEASING COMPANY	30,00
MERSEYLINK CIVIL CONTRACTORS J.V.	33,33
METRO BUCAREST J.V.	47,50
SHIMMICK CO. INC. FCC CO. IMPREGILO SPA JV	30,00
THV CAFASSO CONSTRUCTION	60,00
TJV-UJV	16,16
UTE 2ª FASE DIQUE DE LA ESFINGE	35,00
UTE 77 VIVIENDAS EN ELCHE	55,00
UTE A-2 FERMS: TRAM SILS-CALDES	50,00
UTE A-66 BENAVENTE - ZAMORA	50,00
UTE ACCESO NORTE A VIGO NUEVA ESTACIÓN	50,00
UTE ACCESO PUERTO SECO MONFORTE	50,00
UTE ACCESO ZAMORA	65,00
UTE ACCESOS A LA ESTACIÓN DE LA SAGRERA	37,50
UTE ACON. Y PEATON. SAN BARTOLOMÉ TIRAJANA	70,00
UTE ADAMUZ	33,33
UTE AEROPUERTO DE CASTELLÓN	50,00
UTE AL – DEL PALENCIA	50,00
UTE AL – DEL OLMEDO	50,00
UTE AL – DEL POLIVALENTES	50,00
UTE ALBUERA	50,00
UTE ALCAR	45,00
UTE ALERTA AVENIDAS SAIH	50,00
UTE ALMENDRALEJO II	50,00
UTE AMOREBIETA	66,66
UTE AMP. PLAT. COSTERA REC. GUINIGUADA	50,00
UTE AMPLIACIÓN SAIH	50,00
UTE AMPLIACIÓN MUELLE SANTA CATALINA	80,00
UTE ANAGA	33,33
UTE ANTEQUERA	60,00
UTE APARCAMIENTO TERM. ACT. AEROPUERTO G.C.	70,00
UTE ARMILLA INSTALACIONES	50,00
UTE ARROYO DEL FRESNO	50,00
UTE AUCOSTA CONSERVACIÓN	50,00
UTE AUDITORIO DE BURGOS	65,00
UTE AUDITORIO DE LUGO	50,00
UTE AUTOPISTA CARTAGENA – VERA	50,00
UTE AUTOVÍA A-33 JUMILLA	65,00
UTE AUTOVÍA COSTA BRAVA	65,00
UTE AUTOVÍA DE LA SAGRA	50,00
UTE AUTOVÍA EL BATÁN – CORIA	50,00
UTE AVE ALCÁNTARA-GARROVILLAS	85,00
UTE AVE GIRONA	40,00
UTE AVE MASIDE	67,00
UTE AVE TÚNEL DE SERRANO	42,00
UTE ÁVILA 6	35,00

**Porcentaje de integración  
a 31 de diciembre de 2015**

UTE BALLONTI ARDANZA	9,80
UTE BARBADOS	50,00
UTE BELLTALL	40,00
UTE BENTA AUNDI	50,00
UTE BERGARA ANTZUOLA	50,00
UTE BILBAO MANTENDU	24,50
UTE BIMENES III	70,00
UTE BOCANA PUERTO TARRAGONA	70,00
UTE BOETTICHER	50,00
UTE BOETTICHER CLIMA	50,00
UTE BOETTICHER ELECTRICIDAD	50,00
UTE BOQUILLA SUR TÚNEL VIGO – DAS MACEIRA	50,00
UTE BUÑEL – CORTES	80,00
UTE BUSINESS	25,00
UTE BUSINESS ELECTRICIDAD	57,00
UTE BUSINESS MECÁNICAS	40,00
UTE C31-ACCESOS MATARÓ	50,00
UTE C&F JAMAICA	50,00
UTE C.A.R.E. CÓRDOBA	75,00
UTE CÁCERES NORTE	50,00
UTE CAMPO GIBRALTAR	80,00
UTE CAMPUS CLIMA	50,00
UTE CAN TUNIS	70,00
UTE CANAL PRINCIPAL DE ORBIGO	50,00
UTE CANALES DEL JÚCAR	60,00
UTE CÁRCEL MARCOS PAZ	35,00
UTE CARCHUNA – CASTELL	75,00
UTE CARRETERA IBIZA – SAN ANTONIO	50,00
UTE CARRETERAS ACCESO PUERTO CASTELLÓN	50,00
UTE CASÓN II	50,00
UTE CASTILLO SAN JUAN	85,00
UTE CATENARIA RÍGIDA TERRASSA	50,00
UTE CATLÁNTICO	25,00
UTE CECOEX	20,00
UTE CEIP OROSO	60,00
UTE CENTRO COMERCIAL LA GRELA	50,00
UTE CENTRO COMERCIAL MESOIRO	50,00
UTE CENTRO SALUD TUI	50,00
UTE CERRO GORDO	75,00
UTE CHUAC	50,00
UTE CIBELES	50,00
UTE CIBELES ELECTRICIDAD	50,00
UTE CINE AVENIDA	50,00
UTE CIRCUITO	70,00
UTE CIUTAT DE LA JUSTÍCIA	30,00
UTE CLUB NÁUTICO CASTELLÓN	50,00
UTE COALVI – CONVENSA	25,00
UTE COIMA, S.A. – T.P. D ARMENGOLS C.P.	29,97
UTE COLADA	69,93
UTE COLECTOR ABOÑO II	80,00
UTE CONEXIÓN CORREDOR MEDITERRÁNEO	40,00
UTE CONEXIÓN MOLINAR	70,00
UTE CONSERVACIÓN ANTEQUERA	50,00
UTE CONSERVACIÓN MALPARTIDA	50,00
UTE CONSERVACIÓN BADAJOZ	50,00
UTE CONSTRUCCIÓN HOSPITAL SURESTE	50,00
UTE CONSTRUCCIÓN HOSPITAL TORREJÓN	66,70
UTE CONSTRUCCIÓN TRANVÍA ZARAGOZA	50,00
UTE CONTROL MOGÁN	33,33
UTE COORDINACIÓN	34,00
UTE COPERO	70,00
UTE COSTA DEL SOL	50,00
UTE CP NORTE I	50,00
UTE CREA	50,00
UTE CYS – IKUSI – GMV	43,50
UTE DÁRSENA CORUÑA	50,00
UTE DE SUMINISTROS PUENTE RÍO OZAMA	50,00

## ANEXO V/7

**Porcentaje de integración  
a 31 de diciembre de 2015**

UTE DESALADORA BAJO ALMANZORA	60,00
UTE DESARROLLO PUERTO DE AVILÉS FASE I	80,00
UTE DESDOBLAMIENTO C.V. – 309 EN SAGUNTO	50,00
UTE DESDOBLAMIENTO DE LA AS-17 I	70,00
UTE DIQUE ESTE	35,00
UTE DIQUE TORRES	27,00
UTE DOCENCIA HOSPITAL SON ESPASES	33,00
UTE DONOSTIALDEA 2014	60,00
UTE DOZÓN	29,60
UTE DRAGADO CANAL ENTRADA Y DÁRSENA SUR	50,00
UTE DRAGADO MUELLE COMERCIAL VILAGARCÍA	50,00
UTE DRENAJES ADAMUZ	33,33
UTE EDIFICIO SOCIAL	29,00
UTE EDIFICIO C. CULT. POLIV., F. II-V. D'UIXÓ	60,00
UTE EDIFICIO TERMINAL	40,00
UTE EL CONDADO	40,00
UTE ELECTRICIDAD BY PASS SUR CALLE 30	33,33
UTE ELECTRICIDAD HOSPITAL SON DURETA	50,00
UTE ELECTRIFICACIÓN ARRIONDAS RIBADESELLA	60,00
UTE ELECTRIFICACIÓN BURGOS	33,33
UTE ELECTRIFICACIÓN GRANOLLERS	20,00
UTE ELECTRIFICACIÓN TRANVÍA DE MURCIA	55,00
UTE ENCAUZAMIENTO BARRANCO DE FRAGA	60,00
UTE EQUIPAMIENTO AUDITORIO BURGOS	65,00
UTE ESCLUSA SEVILLA	70,00
UTE ESPELSA – CYMI INSTALACIONES NORTE	50,00
UTE ESPELSA – OCESA	75,00
UTE ESTACIÓN LUCERO ALICANTE	33,33
UTE ESTACIÓN GIRONA	40,00
UTE ESTACIONES AEROPORT L9	49,00
UTE ESTACIONES LÍNEA 9	33,00
UTE ESTACIONES TERRASSA	36,00
UTE ESTEPONA	25,00
UTE EZKIO ITSASO	40,00
UTE F.I.F. GNL FB 301/2	35,96
UTE FASE II C.I.C.C.M.	60,00
UTE FASE II PABELLÓN REYNO DE NAVARRA	50,00
UTE FCC INDUSTRIAL - ATON	90,00
UTE FCC – SCENIC LIGHT	80,00
UTE FCC – TECYSU	80,00
UTE FGV VARIANTE TRAMO FINCA ADOC	55,00
UTE FIBER	50,00
UTE FUENTE DE CANTOS	50,00
UTE GANGUREN	11,03
UTE GASODUCTOS ENAGAS GD	50,00
UTE GC – 1 PUERTO DE RICO – MOGÁN	40,00
UTE GEDERIAGA	24,50
UTE GIRONA NORTE	70,00
UTE GIRONA NORTE II	70,00
UTE GIRONA NORTE 2014	70,00
UTE GOIÁN	70,00
UTE GOIERRIALDEA 2010	55,00
UTE GRANADA	70,00
UTE GUADARRAMA 3	33,33
UTE GUADARRAMA 4	33,33
UTE HORCHE	65,00
UTE HORKASITAS	24,50
UTE HOSPITAL ALCÁZAR	60,00
UTE HOSPITAL CAMPUS DE LA SALUD	80,00
UTE HOSPITAL DE CARTAGENA	70,00
UTE HOSPITAL DE MIRANDA	65,00
UTE HOSPITAL DEL SUR	80,00
UTE HOSPITAL DEL SUR, SEGUNDA FASE	40,00
UTE HOSPITAL FCC – VVO	80,00
UTE HOSPITAL MARQUÉS VALDECILLA FASE III	33,33
UTE HOSPITAL NORTE TENERIFE	80,00
UTE HOSPITAL SON DURETA	33,00
UTE HOSPITAL UNIVERSITARIO DE MURCIA	50,00
UTE HOTEL VALENCIA PARAISO	50,00
UTE HUELVA NORTE II	55,00

**Porcentaje de integración  
a 31 de diciembre de 2015**

UTE HUELVA SUDESTE	40,00
UTE HUESCA - 2013	70,00
UTE HUESNA CONSTRUCCIÓN	33,33
UTE IBAI EDER	24,50
UTE IBARRETA	24,50
UTE IECISA-FCC/CPD DE CONSELL MALLORCA	50,00
UTE IMPERMEABILIZACIÓN TÚNEL PAJARES NORTE	50,00
UTE INSTALACIONES C – 17 VIC – RIPOLL	33,33
UTE INSTALACIONES EDIFICIO C	25,00
UTE INSTALACIONES ELÉCTRICAS MOGÁN	50,00
UTE INSTALACIONES FONTFREDA	50,00
UTE INSTALACIONES FGC	36,00
UTE INSTALACIONES MADRID ESTE	46,25
UTE INSTALACIONES METRO MÁLAGA	54,00
UTE INSTALACIONES TÚNELES MUROS-DUEÑAS	50,00
UTE INSTITUTO DE SUANCES	70,00
UTE INTERFAZ	50,00
UTE INTERFÍCIES AEROPORT L9	49,00
UTE INTERM. PTO TARRAGONA	75,00
UTE INTERMODAL PRAT	35,00
UTE IRO	80,00
UTE JAÉN – MANCHA REAL	80,00
UTE JEREZ – LA BARCA	80,00
UTE JUAN DE LA COSA	80,00
UTE JUAN GRANDE	50,00
UTE LA ALDEA	35,00
UTE LAKUA 796	24,50
UTE LA ROBLA	30,00
UTE LAS ROSAS I – 7	33,33
UTE LAUDIO	24,50
UTE LÍNEA 1 TRANVÍA DE MURCIA	50,00
UTE LÍNEA 2	50,00
UTE LÍNEA 9	33,00
UTE LLOVIO 2012	70,00
UTE LOGÍSTICA	33,33
UTE LOT 2 PMI BCN	80,00
UTE LOT 3 PMI BCN	80,00
UTE LUKO	45,00
UTE M-407	50,00
UTE M-30 TÚNEL SUR	50,00
UTE MÁLAGA COCHERAS	50,00
UTE MALLABIA	14,70
UTE MAN. AEROPORT L9	49,00
UTE MANTENIMENT RONDES 2012	70,00
UTE MANTENIMIENTO ARANJUEZ II	76,00
UTE MANTENIMIENTO CÓRDOBA	49,00
UTE MANTENIMIENTO HUSE	50,00
UTE MANTENIMIENTO FIGUERAS	50,00
UTE MANTENIMIENTO FIGUERAS II	50,00
UTE MANTENIMIENTO TDM	50,00
UTE MANTENIMIENTO TRANVÍA ZARAGOZA	50,00
UTE MANTENIMIENTO TÚNELES CÁDIZ	40,00
UTE MANTENIMIENTO TÚNELES GUADALHORCE	40,00
UTE MANTENIMIENTO TÚNELES SEVILLA	40,00
UTE MANTENIMIENTO VÍA ARANJUEZ	50,00
UTE MANTENIMIENTO VÍA SEVILLA	50,00
UTE MAQUINARIA PESADA 2015	50,00
UTE MAQUINARIA PESADA INFOMA	50,00
UTE MAQUINARIA VERÍN	50,00
UTE MÁRGENES NORTE	50,00
UTE MATADERO	57,50
UTE MECÁNICA VILLENA	65,00
UTE MEDINACELI	22,40



**Porcentaje de integración  
a 31 de diciembre de 2015**

UTE METRO MÁLAGA	36,00
UTE MONFORTE	24,00
UTE MONTAJE VÍA MOLLET – GIRONA	50,00
UTE MONTAJE VÍA O IRIXO – SANTIAGO	50,00
UTE MONTAJE VÍA SIETE AGUAS - VALENCIA	50,00
UTE MORA - CALATRAVA	39,97
UTE MORALEDA	66,00
UTE MTM. ARQUITECTURA, INFRAESTR. Y VÍA	28,00
UTE MTMTO. ENERGÍA Y ELECTROMECC. METRO MÁLAGA	50,00
UTE MTMTO. REDES Y SISTEMAS METRO MÁLAGA	40,00
UTE MUELLE BOUZAS	70,00
UTE MUELLES COMERCIALES	60,00
UTE MUELLE DE LA QUÍMICA	70,00
UTE MUNGUÍA	13,72
UTE MURCIA	40,00
UTE MUSEO NACIONAL DE LA ENERGÍA	50,00
UTE NACIMIENTO	54,00
UTE NANCLARES	95,00
UTE NOU PONT DE FUSTA	50,00
UTE NTC CÁDIZ	50,00
UTE NUDO DE MOLLET	50,00
UTE NUEVO ESTADIO VCF	49,00
UTE NUEVO HOSPITAL DE CÁCERES	33,33
UTE NUEVO PUERTO DE IGOUMENITZA	50,00
UTE OLOT MONTAGUT	45,00
UTE OPERADORA TERMOSOLAR GUZMÁN	67,50
UTE OPERADORA VILLENA	88,00
UTE ORENSE – MELÓN	50,00
UTE PABELLÓN ARENA	50,00
UTE PABELLÓN REYNO DE NAVARRA	50,00
UTE PAGO DE ENMEDIO	75,00
UTE PALACIO DE CONGRESOS DE LEÓN	50,00
UTE PALACIO DE LOS DEPORTES	50,00
UTE PANADELLA	50,00
UTE PARADOR DE EL SALER	75,00
UTE PARQUE MÁLAGA	60,00
UTE PARQUE TECNOLÓGICO	60,00
UTE PASAIA BERRI	50,00
UTE PASAIA BERRI INSTALACIONES	80,00
UTE PASEO PARQUE RIBALTA CASTELLÓN	65,00
UTE PAVONES VIVIENDAS	50,00
UTE PCI METRO DE MÁLAGA	40,00
UTE PLA DE NA TESA	70,00
UTE PLASENCIA	50,00
UTE PLATAFORMA NOROESTE	50,00
UTE PLATAFORMA TPTE PBCO CASTELLÓN	55,00
UTE PLATAFORMA TRANSPORTE UJI DE CASTELLÓN	65,00
UTE PLATAFORMA TTE.PUB. TRAMO I COLUMBRETES	55,00
UTE POBLA TORNESA	50,00
UTE POLA DE LENA	70,00
UTE POLÍGONO BOBES	50,00
UTE POLÍGONO DE TANOS	50,00
UTE POLÍGONO LLOREDA	70,00
UTE POLÍGONO VICÁLVARO	80,00
UTE PONT DE CANDI	75,00
UTE PORT DE LLANÇÀ	60,00

**Porcentaje de integración  
a 31 de diciembre de 2015**

UTE PRESA ENCISO	50,00
UTE PRESAS ITOIZ	33,00
UTE PRESAS EBRO	50,00
UTE PREVENCIÓN DE INCENDIOS NORESTE	50,00
UTE PREVENCIÓN DE INCENDIOS NORTE	50,00
UTE PREVENCIÓN INCENDIOS PATRIMONIO	20,00
UTE PROLONGACIÓN DIQUE REINA SOFÍA	40,00
UTE PROSER-BATLLE I ROIG	50,00
UTE PROSER – GEOCONTROL	60,00
UTE PROSER – GEOCONTROL II	62,00
UTE PROSER – UG 21	70,00
UTE PROSER – LA ROCHE TF – 5 III	50,00
UTE PSIR CASTRO URDIALES	50,00
UTE PUENTE RÍO OZAMA (DFC-COCIMAR)	35,00
UTE PUENTE DE PONFERRADA	55,00
UTE PUENTE DEL REY	33,33
UTE PUENTE Ma – 1110	33,00
UTE PUENTE PISUERGA	50,00
UTE PUERTO DE GRANADILLA	40,00
UTE PUERTO DE LAREDO	50,00
UTE PUERTO DEL ROSARIO	90,00
UTE R. ARCADIA	97,00
UTE RADIALES	35,00
UTE RANILLA CONSTRUCCIÓN	85,00
UTE RED ARTERIAL PALENCIA FASE I	80,00
UTE REFORMA HOSPITAL V SALUD (TOLEDO)	60,00
UTE RELLENO EXPLANADA MUELLE QUÍMICA	70,00
UTE REMODELACIÓN CTRA. RIBES (BCN)	80,00
UTE RESIDENCIAS REAL MADRID	50,00
UTE RÍO CABE	50,00
UTE RONDA HISPANIDAD	45,00
UTE RUTA NACIONAL HAITÍ	55,00
UTE S.A.I.H. CHJ	50,00
UTE S.A.I.H. SUR	40,00
UTE SAGUNTO	60,00
UTE SAN PEDRO	24,50
UTE SANEAMIENTO ARCO SUR	56,50
UTE SANEAMIENTO DE VILLAVICIOSA	80,00
UTE SANTA MARIA D'OLÓ-GURB	60,00
UTE SANTO DOMINGO	70,00
UTE SECTOR M-5 2012	70,00
UTE SERV. ENERG. PISCINA CUB. S. CABALLO	50,00
UTE SIETE AGUAS – BUÑOL	66,66
UTE SIMULADOR APBA	50,00
UTE SISTEMA INTEGRAL ALACANTI SUR	66,67
UTE SISTEMAS METRO MALAGA	25,00
UTE SISTEMAS TRANVÍA DE MURCIA	32,00
UTE SOMOSAGUAS	50,00
UTE SOTIELLO	50,00
UTE SSAA AP – 7	50,00
UTE STADIUM	70,00
UTE SUBESTACIÓN SERANTES	50,00
UTE SUD SAMART VILAFANT	45,00
UTE TARRAGONA LITORAL	70,00
UTE TECSACON	20,00
UTE TERMOSOLAR GUZMÁN	67,50
UTE TF-5 2ª FASE	70,00
UTE TINDAYA	50,00

**Porcentaje de integración  
a 31 de diciembre de 2015**

UTE TORQUEMADA	50,00
UTE TORRE DON JIMENO	50,00
UTE TORREBLANCA	50,00
UTE TORRE ISLA CARTUJA	80,00
UTE TRAMBESÒS	50,00
UTE TRAMMET	50,00
UTE TRANVÍA LUCEROS-MERCADO ALICANTE	60,00
UTE TRASVASE JÚCAR VINALOPÓ	50,00
UTE TRIANGLE LÍNEA 9	33,00
UTE TS VILLENA	88,00
UTE TÚNEL AEROPORT	33,00
UTE TÚNEL AEROPORT II	33,00
UTE TÚNEL C.E.L.A.	50,00
UTE TÚNEL AVE CHAMARTÍN – ATOCHA	42,00
UTE TÚNEL DE PAJARES 1	50,00
UTE TÚNEL FIRA	33,00
UTE TÚNEL LOS ROJALES	95,00
UTE TÚNEL PASANTE ESTACIÓN DE ATOCHA	42,00
UTE TÚNEL PROVISIONAL ESTACIÓN ATOCHA	42,00
UTE TÚNEL TERRASSA	36,00
UTE TUNELADORA METRO	33,00
UTE TÚNELES BOLAÑOS	47,50
UTE TÚNELES DE BARAJAS	50,00
UTE TÚNELES DE GUADARRAMA	33,33
UTE TÚNELES DE SORBES	67,00
UTE TÚNELES DELICIAS	65,00
UTE TÚNELES FIGUERES	95,00
UTE UE 1 ARROYO DEL FRESNO	50,00
UTE UE 2 ARROYO DEL FRESNO	50,00
UTE UNIVERSIDAD DE MÁLAGA	65,00
UTE UNQUERA – PENDUELES	80,00
UTE URBANITZACIÓ GIRONA	40,00
UTE URBANIZACIÓN PARC SAGUNT	50,00
UTE URBANIZACIÓN VIA PARQUE TRAMO AV. CARB.-P	60,00
UTE URBISERVEIS	29,00
UTE VALDEVIVIENDAS II	33,33
UTE VALLE INFERIOR	80,00
UTE VANDELLÓS	24,00
UTE VARIANTE DE MONZÓN	70,00
UTE VARIANTE MANCHA REAL	67,00
UTE VELA BCN	33,33
UTE VELÓDROMO	60,00
UTE VERTEDERO CASTAÑEDA	62,50
UTE VÍA ACCESOS SANTIAGO	50,00
UTE VÍA PAJARES	50,00
UTE VIADUCTOS PREFABRICADOS METRO RIYAD	50,00
UTE VIC - RIPOLL	34,00
UTE VIGO-DAS MACEIRAS	50,00
UTE VILARIÑO (VÍA IZQUIERDA)	90,00
UTE VILLAR – PLASENCIA	70,00
UTE VULLPALLERES	65,00
UTE YELTES	75,00
UTE YESA	33,33
UTE ZONA MANIOBRA	50,00
UTE ZONAS VERDES ENSANCHE DE VALLECAS	33,33

Porcentaje de integración  
a 31 de diciembre de 2015

OTRAS ACTIVIDADES

C.G.T. – UTE JEREZ CB	50,00
TRAMBESÓS UTE	33,00
UTE LASGARRE	50,00
UTE MEL 9	49,00
UTE OPERACIÓN TRANVÍA DE MURCIA	50,00
UTE PERI AR.8 LA MADRAZA	99,00
UTE PINO MONTANO P5	50,00
UTE SAGUNTO PARCELA M17-3	50,00
UTE SEMINARIO P3-2	99,00
UTE TRAMBAIX	33,00



---

FOMENTO DE CONSTRUCCIONES Y CONTRATAS, S.A.  
Y SOCIEDADES DEPENDIENTES (GRUPO CONSOLIDADO)

# Informe de Gestión

*Este informe se ha llevado a cabo siguiendo las pautas establecidas en la “Guía para la elaboración del informe de gestión de las entidades cotizadas” publicada por la CNMV.*

ÍNDICE	PÁGINA
1. SITUACIÓN DE LA ENTIDAD	1
2. EVOLUCIÓN Y RESULTADO DE LOS NEGOCIOS	5
3. LIQUIDEZ Y RECURSOS DE CAPITAL	30
4. PRINCIPALES RIESGOS E INCERTIDUMBRES	32
5. CIRCUNSTANCIAS IMPORTANTES OCURRIDAS TRAS EL CIERRE DEL EJERCICIO	38
6. INFORMACIÓN SOBRE LA EVOLUCIÓN PREVISIBLE DE LA ENTIDAD	39
7. ACTIVIDADES DE I+D+i	42
8. ADQUISICIÓN Y ENAJENACIÓN DE ACCIONES PROPIAS	48
9. OTRA INFORMACIÓN RELEVANTE. EVOLUCIÓN BURSÁTIL Y OTRA INFORMACIÓN	49
10. INFORME ANUAL DE GOBIERNO CORPORATIVO	49

## 1. SITUACIÓN DE LA ENTIDAD

---

### 1.1. Situación de la entidad: Estructura organizativa y proceso de toma de decisiones en la gestión

La estructura organizativa del Grupo FCC se basa en un primer nivel constituido por Áreas, que se dividen en dos grandes grupos: operativas y funcionales.

Las Áreas operativas engloban todas aquellas actividades relacionadas con la línea productiva. En el Grupo FCC existen las siguientes Áreas operativas, tal y como se comenta con mayor amplitud en la nota 1 de la Memoria consolidada:

- **Servicios Medioambientales.**
- **Gestión Integral del Agua.**
- **Construcción.**
- **Cementera.**

Al frente de cada una de estas Áreas operativas existe una, o varias Empresas Especializadas que, dependiendo de FCC, engloban las actividades del Grupo que le son propias.

Por otro lado están las Áreas funcionales, que efectúan tareas de apoyo a las operativas:

- **Secretaría General:** asuntos jurídicos del Grupo FCC y coordinación del funcionamiento de los diferentes órganos de administración.
- **Organización:** incorpora la dirección de Recursos Humanos, Sistemas y Tecnologías de la información y Compras agregadas.
- **Administración:** gestión administrativa, contabilidad general, gestión fiscal y procedimientos administrativos.
- 
- **Finanzas:** gestión financiera del Grupo FCC, relaciones con instituciones financieras, mercado de capitales, accionistas, Bolsas y CNMV, análisis financiero de inversiones, gestión y control financiero integrado del Grupo, Control de gestión, presupuesto y planificación.
- **Auditoría Interna:** supervisión eficaz del sistema de Control Interno, que contribuye al Buen Gobierno Corporativo, verifica el correcto cumplimiento de la normativa aplicable y reduce el posible impacto de los riesgos en la consecución de los objetivos del Grupo FCC.
- **Comunicación y Responsabilidad Corporativa:** gestión de los Servicios de Comunicación, Imagen Corporativa y Responsabilidad Corporativa.

Las Áreas, en un segundo nivel, pueden dividirse en Sectores - las operativas - y en Divisiones - las funcionales - , configurando ámbitos que permiten una mayor especialización cuando se considere oportuno.

Se expone a continuación la estructura de los órganos de decisión:

- **Consejo de Administración:** es el órgano que ostenta los más amplios poderes, sin limitación alguna, salvo aquéllos que expresamente se reserven, por la Ley de Sociedades de Capital o los Estatutos, a la competencia de la Junta General de Accionistas.
- **Comité de Estrategia:** apoya al Consejo de Administración en la determinación de la estrategia del Grupo, de acuerdo con las líneas maestras acordadas por este órgano, elaborando los correspondientes informes y propuestas de acuerdo en esa materia, informando sobre las propuestas de inversión y desinversión, acuerdos asociativos, con terceros, desarrollo de nuevas líneas de actividades y operaciones financieras que puedan afectar a la estrategia del Grupo.
- **Comisión Ejecutiva:** el Consejo de Administración delega en la Comisión Ejecutiva los más amplios poderes, pudiendo ejercer cuantas funciones y facultades confieren los Estatutos y la Ley de Sociedades de Capital al Consejo de Administración, con la sola excepción de las que son indelegables.
- **Comité Auditoría y Control:** su función primordial es la de servir de apoyo al Consejo de Administración en sus cometidos de vigilancia, mediante la revisión periódica del proceso de elaboración de la información económico-financiera, de sus controles internos y de la independencia del auditor externo.
- **Comisión de Nombramientos y Retribuciones:** apoya al Consejo de Administración en relación con las propuestas de nombramiento, reelección, ratificación y cese de Consejeros, establece y controla la política de retribución de los Consejeros y altos directivos de la sociedad y el cumplimiento de sus deberes por los Consejeros, particularmente en relación con las situaciones de conflicto de interés y operaciones vinculadas.
- **Comité de Dirección:** existe un Comité de Dirección en cada una de las unidades de negocio del Grupo.

Se da una mayor información sobre las funciones de los órganos de decisión del Grupo FCC en el apartado 1 del Sistema de Control Interno de la Información Financiera (SCIIF).

## 1.2 Situación de la entidad: Modelo de negocio y Estrategia de la compañía

### 1.2.1. Modelo de negocio

FCC es uno de los principales grupos europeos especializados en servicios medioambientales y desarrollo de infraestructuras con presencia en más de 34 países de todo el mundo y más del 47% de su facturación proviene de mercados internacionales, principalmente Europa, Iberoamérica y Estados Unidos.

#### Servicios Medioambientales

El Área de Servicios Medioambientales tiene una sólida presencia en España, siendo líder en la prestación de servicios urbanos medioambientales desde hace más de 100 años, y amplia presencia en el ámbito internacional.

En el ámbito español, la actividad de servicios medioambientales tiende a estabilizarse, incluso con volúmenes y rentabilidades mejores a los de la etapa anterior a la crisis. FCC sigue manteniendo una posición de liderazgo en las actividades basadas en las renovaciones de contratos y nuevas adjudicaciones. Las administraciones públicas, pese a ser año electoral, se han estabilizado, terminando con la etapa de reducciones presupuestarias en las actividades de recogida de residuos, limpieza viaria y mantenimiento de jardines. Los contratos se han redimensionado, adaptando medios humanos y materiales. La licitación ha crecido en contratos de eficiencia energética, lo que ha permitido un incremento en dicha actividad.



La actividad de tratamiento de residuos sigue ralentizada por el elevado volumen de inversiones necesario y por el retraso en la implementación del Plan Nacional de Residuos. Por otro lado, destacar como hecho significativo, que una vez finalizados los planes especiales de pago a proveedores promovidos por la Administración, en general se han mantenido los periodos medios de cobro.

El Área de Servicios Medioambientales incluye además el sector de Residuos Industriales, en el que FCC opera principalmente en España, Portugal y Estados Unidos. En España realiza la gestión tanto de residuos peligrosos (con aproximadamente un 25% de cuota de mercado, lo que la convierte en la líder del mercado); como de residuos no peligrosos. En los residuos industriales no peligrosos valorizables, FCC se centra principalmente en la recuperación de papel, cartón, plástico y vidrio. Además opera en la descontaminación de suelos. Por su parte en Portugal FCC se centra en la gestión y tratamiento de residuos industriales peligrosos. La compañía es la líder del mercado con una cuota en torno al 50%. En Estados Unidos la actividad principal es la gestión de residuos procedentes de la perforación de explotaciones de petróleo.

El negocio internacional se desarrolla principalmente en Reino Unido y Europa Central y del Este, a través de las filiales FCC Environment (UK) Limited y .A.S.A. Abfall Service AG (con sede en Austria), respectivamente. En ambos mercados FCC mantiene desde hace años posiciones de liderazgo en la gestión integral de residuos sólidos urbanos así como en otros servicios medioambientales. En 2015 se ha apreciado un ligero incremento de la actividad, como consecuencia de la recuperación económica y ha continuado el proceso de transición del sector, disminuyendo la cuota de eliminación de residuos en vertederos y aumentando la de reciclaje, tratamiento e incineración. Este proceso de transformación está impulsado por medidas como el incremento de la tasa de vertido (especialmente relevante en los últimos años en Reino Unido), promovidas por las directivas europeas.

### **Gestión Integral del Agua**

En España FCC presta servicio a más de 13 millones de habitantes en más de 850 municipios. En Europa Central y del Este FCC presta servicio a 1,3 millones de usuarios, principalmente en la República Checa; mientras que en el resto del continente destaca su presencia en Italia y Portugal. En Iberoamérica, Oriente Medio y Norte de África, FCC está presente a través del diseño, construcción y operación de plantas de tratamiento. Globalmente FCC Aqualia presta servicios de abastecimiento y/o saneamiento a más de 23 millones de habitantes.

En el mercado nacional se ha experimentado en 2015, por vez primera desde el inicio de la crisis económica, un ligero incremento en los volúmenes de venta de agua, especialmente en las zonas costeras. Debido a que el año 2015 ha sido un año de elecciones municipales, la licitación de nuevos contratos ha estado muy limitada en el ámbito local.

En 2015, FCC Aqualia ha reestructurado su organización en España, dotándola de una Dirección Nacional y tres Zonas o estructuras regionales, agrupando bajo criterios territoriales toda la actividad en el ciclo integral del agua (concesiones, operación y mantenimiento urbano e industrial, y redes y tecnología). Ello repercutirá en una concentración de esfuerzos y en una mejora de nuestra posición comercial.

En el ámbito internacional, FCC Aqualia focaliza su actividad comercial en Europa, Norte de África, Oriente Medio, India, América del Norte y Latinoamérica, teniendo en estos momentos contratos en marcha en Portugal, Italia, República Checa, Serbia, Bosnia, Montenegro, Kosovo, Polonia, Argelia, Túnez, Egipto, Arabia Saudí, Abu Dhabi, Qatar, India, México, Uruguay y Chile.

### **Construcción**

Su actividad se centra en el diseño y construcción de grandes obras civiles, industriales y de edificación. Destaca la presencia en obras públicas de especial complejidad como las ferroviarias, túneles y puentes, que junto con las de instalación y mantenimiento industrial aportan gran parte de la actividad.

Los ingresos procedentes de mercados internacionales representan aproximadamente un 55% del total.

En el mercado Europeo, destaca el contrato de obras complementarias para la ampliación de la línea 5 del Metro de Bucarest (Rumanía) por importe de 66,6 millones de euros.

Respecto al mercado Centroamericano y Sudamericano, el Grupo, en consorcio, ha conseguido durante el ejercicio el contrato para la construcción de la línea 2 del Metro de Ciudad de Panamá (Panamá) por importe de 739,5 millones de euros. Además, destacan los contratos conseguidos para la construcción de una carretera en el municipio de Cañas Gordas (Colombia) que incluye el Túnel del Toyo por importe de 141,3 millones de euros, obras de construcción del tramo 5 Ruta Norte peaje Lampa (Chile) por importe de 77,2 millones de euros y mejora de accesos a la ciudad de Iquique (Chile) por importe de 20,7 millones de euros.

## **Cemento**

El Grupo FCC desarrolla su actividad cementera a través de Cementos Portland Valderrivas, S.A. (CPV), sociedad cotizada en el mercado bursátil continuo español, de cuyo capital ostenta un control del 78%. La participación de FCC en Cementos Portland Valderrivas se vio reforzada después de la ampliación de capital realizada en 2014. Su actividad está orientada a la explotación de canteras y yacimientos minerales para la fabricación de cemento, que supone aproximadamente un 88% del total de ingresos de la actividad, el 12% restante lo aporta la gestión de residuos y los negocios de hormigón, mortero y árido.

En cuanto a su diversificación geográfica, el 66% de los ingresos proceden de mercados internacionales. CPV tiene presencia en España, Túnez y Estados Unidos, aunque desde estos tres países, la compañía exporta además a Reino Unido, Norte de África y Canadá principalmente.

En el mercado español CPV tiene una penetración estimada del 23 % y en Túnez del 21%. Después de siete años consecutivos de descenso de los niveles de actividad en el mercado de España, el 2015 ha sido un año de ligero crecimiento de los niveles de actividad. El principal objetivo de CPV persiste en mantener la tensión competitiva tanto en los costes así como en los mercados en los que opera; tratando de mantenerse como referencia del sector en todos los países en los que está presente.

### **1.2.2. Estrategia de la compañía**

Nuestros objetivos estratégicos se basan en reforzar nuestra posición como líder mundial en Servicios Medioambientales y negocios de Gestión Integral del Agua, mientras mantenemos nuestra presencia en la industria del cemento y en proyectos de construcción altamente rentables. La estrategia del Grupo se basa en los siguientes pilares principales:

#### ***1. Reforzar los negocios de Servicios Medioambientales y Gestión Integral del Agua***

Las Áreas de Gestión Integral del Agua y Servicios Medioambientales presentan un modelo de negocio rentable a la par que un riesgo bajo. Es por ello, que nuestra estrategia se basa en reforzar nuestra posición como líder mundial tanto en Servicios Medioambientales como en la industria del agua, sin olvidarnos del mercado de cemento y con una presencia en aquellos proyectos de construcción que presenten una rentabilidad positiva. De manera adicional, crearemos nuevas líneas de negocio para poder sustentar nuestro crecimiento internacional y poder expandirnos hacia América latina, Europa central, Oriente Medio, Norte de África y EE.UU.

## ***2. Apalancamiento de los negocios de Servicios Medioambientales y Gestión Integral del Agua para la expansión internacional***

La expansión de los Servicios Medioambientales y de Gestión Integral del Agua es clave para nuestra estrategia. Consideramos que el crecimiento de estas áreas reduce nuestro riesgo como empresa y potencia nuestra diversificación geográfica. Dentro de los Servicios Medioambientales, destacar como objetivo para nuevas oportunidades América Latina, mientras apalancamos nuestros negocios en Europa central. En cuanto al negocio de Gestión Integral del Agua, el objetivo es expandirse dentro de América Latina, Oriente Medio, Norte de África y EE.UU., mientras que aprovechamos nuestra presencia en España. Para lograr la consecución de los objetivos, contamos con equipos especializados con amplia experiencia en expansión internacional, incluyendo la penetración a nuevos mercados tales como Chile, Túnez y Arabia Saudí.

## ***3. Potenciar la flexibilidad y rentabilidad en actividades relacionadas con la construcción***

Nuestra intención es que nuestro modelo de negocio no sea intensivo en capital para proyectos de construcción, a la vez que mejoramos la flexibilidad de nuestras operaciones maximizando ingresos y optimizando costes.

## ***4. Optimizar la estructura de Capital***

Nuestro objetivo es conseguir una estructura de capital viable con unos indicadores de liquidez razonables. Para su consecución, hemos implementado una serie de medidas, entre las que se incluyen la refinanciación. Al mismo tiempo, nuestro objetivo es mantener la flexibilidad necesaria para conseguir las oportunidades de crecimiento.

## **2. EVOLUCIÓN Y RESULTADO DE LOS NEGOCIOS**

---

### **2.1. Evolución operativa**

#### **2.1.1. Acontecimientos destacados**

##### **Acuerdo para ejecutar una ampliación de capital por 709,5 millones de euros**

El pasado 17 de diciembre de 2015 el Consejo de Administración acordó poner en marcha los trámites necesarios para ejecutar una ampliación de capital por 709,5 millones de euros a un precio de emisión de 6€ por acción. La operación está dirigida a fortalecer la estructura de capital del Grupo y reducir el endeudamiento financiero. Los dos principales accionistas del Grupo, con presencia en el Consejo, se han comprometido a suscribir su participación. Asimismo, el grupo Slim ha asumido el compromiso de suscribir cualquier importe que no lo sea por parte del resto de accionistas durante el proceso de suscripción ordinario. A la fecha de publicación de este documento la ampliación de capital se encuentra en su fase final de ejecución, prevista completar a comienzos del próximo mes de marzo.

##### **FCC Aqualia logra el mayor contrato de su historia por 2.400 millones de euros en Egipto**

En el pasado mes de agosto un consorcio liderado por FCC Aqualia fue adjudicatario de la depuradora de Abu Rawash situada en El Cairo (Egipto). La planta, una vez terminada, tratará 1,6 millones de m<sup>3</sup> de agua al día y prestará servicio a 5,5 millones de personas; lo que la convierte en una de las más grandes del mundo. El contrato es de tipo BOT, con una inversión de más de 500 millones de euros y unos ingresos totales previstos a lo largo de la concesión de 2.400 millones de euros.

El proyecto, pendiente del cierre financiero para ser incluido en cartera, cuenta con un fuerte apoyo del BERD, el Banco Mundial y la banca egipcia. Este contrato se encuadra dentro del ambicioso programa de actuaciones en materia de agua y saneamiento que tiene el Gobierno de Egipto y es el segundo gran proyecto que FCC Aqualia desarrolla en el país, tras resultar elegida en 2010 para el diseño, construcción y explotación durante 20 años de la depuradora de aguas residuales de New Cairo.

De este modo, en este ejercicio, FCC Aqualia ha sumado importantes adjudicaciones en el ámbito internacional, uno de sus objetivos estratégicos, entre los que destaca Latinoamérica (México y Chile) y Arabia Saudí, en instalación de redes y mantenimiento de plantas depuradoras.

#### **FCC Medio Ambiente consigue el reciclaje de los residuos de Dallas (EE.UU) durante 15 años**

El Área de Servicios Medioambientales de FCC se adjudicó en noviembre la construcción y explotación de una planta de residuos reciclables en Dallas durante 15 años, prorrogable por otros 10 años más, con un importe aproximado de ingresos asociados de 270 millones de euros. Este contrato se suma al obtenido, también en EE.UU, para la recogida de residuos sólidos urbanos (R.S.U.) en EE.UU el pasado mes de septiembre. Se trata del primero en su clase logrado por FCC en el país, en dos zonas del condado de Orange (Florida), por un importe equivalente de 85 millones de euros, una duración de 10 años y dará servicio a 400.000 habitantes.

Por otra parte en España, el Área de Servicios Medioambientales ha contratado un importe adicional cercano a 1.400 millones de euros a lo largo del ejercicio. Este volumen se ha obtenido en un entorno de renovación en los gobiernos locales y demuestra la experiencia, solidez y calidad del servicio ofrecido por la principal actividad del Grupo. Entre los contratos más importantes destacan el de tratamiento de residuos en Granada junto con los de recogida de residuos y alcantarillado en otras ciudades como Vitoria, San Sebastián y Barcelona.

#### **FCC Construcción lidera el consorcio del túnel del Toyo (Colombia) por 392 millones de euros**

Un consorcio, liderado por FCC en un 40%, se adjudicó el pasado mes de octubre la construcción del proyecto del túnel del Toyo y un tramo de autopista adyacente en Colombia por un importe total de 392 millones de euros. La adjudicación comprende el diseño, construcción, operación y mantenimiento del túnel por un plazo total de 10 años.

Asimismo, en mayo pasado un consorcio participado por FCC fue adjudicatario del diseño y construcción de la Línea 2 del Metro de Ciudad de Panamá, por un importe atribuible de 663 millones de euros. La obra contará con 16 estaciones y 21 kilómetros de vía elevada en el este de la capital del país. Con todo, la cartera de obra cierra el ejercicio en 6.230 millones de euros, con un ligero aumento respecto el año anterior (0,3%) y añade un reforzamiento de la presencia en ciertos mercados de crecimiento futuro como Chile y Colombia.

#### **FCC acuerda vender Globalvía por un importe de hasta 220 millones de euros**

En el mes de junio pasado FCC, propietaria del 50% de Globalvía, acordó, junto con el accionista del restante 50%, vender la totalidad de la entidad a los tenedores de bonos convertibles en la entidad, por un importe atribuible a FCC de hasta 220 millones de euros. El acuerdo se estructura en un pago atribuible de 83 millones de euros, previsto recibir en el primer semestre de 2016 y otro diferido que podría alcanzar 137 millones de euros a cobrar en febrero de 2017.

## 2.1.2. Resumen ejecutivo

Los ingresos consolidados aumentan un 2,2%, impulsado por un destacado incremento del 9,8% de la facturación en mercados internacionales, con crecimiento en todas las áreas de negocio, especialmente intenso en Gestión Integral del Agua (39,5%).

El resultado bruto de explotación aumenta un 1,3%, hasta los 814,6 millones de euros, a pesar del efecto comparativo adverso derivado de la menor venta de derechos de emisión de CO2 en el Área de Cemento. Ajustado por dicho efecto el resultado bruto de explotación crece un 3,5%.

Se refuerza la contribución y el peso de las actividades ligadas a “utilities” medioambientales (Servicios Medioambientales y Gestión Integral del Agua) con un 79,3% del resultado bruto de explotación, lo que dota de mayor estabilidad y visibilidad tanto al conjunto de la cuenta de resultados como al flujo de caja.

El beneficio de actividades continuadas asciende a 35,1 millones de euros, mientras que el resultado neto atribuible arroja un saldo negativo de 46,3 millones de euros por el impacto negativo de actividades interrumpidas y dotaciones realizadas en el proceso de saneamiento y ajuste de capacidad en Construcción.

La deuda financiera neta se reduce en 243,9 millones de euros respecto el trimestre anterior, gracias al destacado aumento del flujo ordinario de las operaciones de explotación y aumenta un 9,1% respecto diciembre 2014, consecuencia del traspaso a largo plazo de activos financieros corrientes, menores desinversiones en este ejercicio y el efecto del tipo de cambio en la deuda en moneda extranjera.

### Nota: Activos Mantenedidos para la Venta

Los activos correspondientes a la participación en Globalvía (GVI) están clasificados como “mantenidos para la venta” desde el 31 de diciembre de 2013, a la espera de perfeccionar su venta a lo largo de los próximos trimestres. En igual condición se han registrado los activos y pasivos residuales de Cemusa (Portugal), tras la finalización de la venta de la mayor parte de su actividad en noviembre pasado (ver nota 2.1.5.2). Por tanto, todo su resultado está recogido en la partida correspondiente a “resultado de actividades interrumpidas” (ver nota 2.1.4.5.2).

PRINCIPALES MAGNITUDES			
(Millones de Euros)	Dic. 15	Dic. 14	Var. (%)
Importe neto de la cifra de negocios (INCN)	6.476,0	6.334,1	2,2%
Resultado Bruto de Explotación (EBITDA)	814,6	804,0	1,3%
<i>Margen Ebitda</i>	<i>12,6%</i>	<i>12,7%</i>	<i>-0,1 p.p</i>
Resultado Neto de Explotación (EBIT)	323,8	(345,6)	-193,7%
<i>Margen Ebit</i>	<i>5,0%</i>	<i>-5,5%</i>	<i>10,5 p.p</i>
Resultado atribuido a sociedad dominante	(46,3)	(724,3)	-93,6%
Flujo de caja de explotación	600,3	608,9	-1,4%
Flujo de caja de inversiones	(412,6)	(167,2)	146,8%
(Millones de Euros)	Dic. 15	Dic. 14	Var. (%)
Patrimonio Neto	487,2	495,4	-1,7%
Deuda financiera neta	5.473,6	5.016,0	9,1%
Cartera	32.499,7	32.996,5	-1,5%

## 2.1.3. Resumen por áreas

Área	Dic. 15	Dic. 14	Var. (%)	% s/ 15	% s/ 14
<i>(Millones de Euros)</i>					
<b>INGRESOS POR ÁREAS DE NEGOCIO</b>					
Servicios Medioamb.	2.855,6	2.805,0	1,8%	44,1%	44,3%
Agua	1.033,5	954,0	8,3%	16,0%	15,1%
Construcción	1.992,9	2.076,1	-4,0%	30,8%	32,8%
Cemento	580,4	542,9	6,9%	9,0%	8,6%
S. corporativos y ajustes	13,6	(43,9)	-131,0%	0,2%	-0,7%
<b>Total</b>	<b>6.476,0</b>	<b>6.334,1</b>	<b>2,2%</b>	<b>100,0%</b>	<b>100,0%</b>
<b>INGRESOS POR ÁREAS GEOGRÁFICAS</b>					
España	3.407,8	3.540,5	-3,7%	52,6%	55,9%
Reino Unido	1.029,1	931,8	10,4%	15,9%	14,7%
Oriente Medio & N. África	610,8	338,9	80,2%	9,4%	5,4%
Centro & Este de Europa	520,2	520,0	0,0%	8,0%	8,2%
Iberoamérica	491,5	672,7	-26,9%	7,6%	10,6%
Estados Unidos y Canadá	256,5	203,5	26,0%	4,0%	3,2%
Otros	160,1	126,7	26,4%	2,5%	2,0%
<b>Total</b>	<b>6.476,0</b>	<b>6.334,1</b>	<b>2,2%</b>	<b>100,0%</b>	<b>100,0%</b>
<b>EBITDA</b>					
Servicios Medioamb.	425,3	418,3	1,7%	52,2%	52,0%
Agua	227,5	208,4	9,2%	27,9%	25,9%
Construcción	75,8	98,2	-22,8%	9,3%	12,2%
Cemento	94,3	104,8	-10,0%	11,6%	13,0%
S. corporativos y ajustes	(8,3)	(25,7)	-67,7%	-1,0%	-3,2%
<b>Total</b>	<b>814,6</b>	<b>804,0</b>	<b>1,3%</b>	<b>100,0%</b>	<b>100,0%</b>
<b>EBIT</b>					
Servicios Medioamb.	191,5	(437,8)	-143,7%	59,1%	126,7%
Agua	145,3	123,9	17,3%	44,9%	-35,9%
Construcción	(19,2)	27,8	-169,1%	-5,9%	-8,0%
Cemento	28,6	35,9	-20,3%	8,8%	-10,4%
S. corporativos y ajustes	(22,4)	(95,4)	-76,5%	-6,9%	27,6%
<b>Total</b>	<b>323,8</b>	<b>(345,6)</b>	<b>-193,7%</b>	<b>100,0%</b>	<b>100,0%</b>
<b>DEUDA NETA</b>					
Con Recurso	3.254,3	2.798,3	16,3%	59,5%	55,8%
Sin Recurso					
Servicios Medioamb.	659,6	625,5	5,5%	12,1%	12,5%
Agua	249,8	240,2	4,0%	4,6%	4,8%
Construcción	0,0	68,0	-100,0%	0,0%	1,4%
Cemento	1.248,9	1.283,9	-2,7%	22,8%	25,6%
Corporativo	61,0	0,1	n/a	1,1%	0,0%
<b>Total</b>	<b>5.473,6</b>	<b>5.016,0</b>	<b>9,1%</b>	<b>100,0%</b>	<b>100,0%</b>
<b>CARTERA</b>					
Servicios Medioamb.	11.825,7	11.669,7	1,3%	36,4%	35,4%
Agua	14.443,7	15.113,8	-4,4%	44,4%	45,8%
Construcción	6.230,3	6.213,0	0,3%	19,2%	18,8%
<b>Total</b>	<b>32.499,7</b>	<b>32.996,5</b>	<b>-1,5%</b>	<b>100,0%</b>	<b>100,0%</b>

## 2.1.4. Cuenta de Resultados

<i>(Millones de Euros)</i>	<b>Dic. 15</b>	<b>Dic. 14</b>	<b>Var. (%)</b>
<b>Importe neto de la cifra de negocios (INCN)</b>	<b>6.476,0</b>	<b>6.334,1</b>	<b>2,2%</b>
<b>Resultado Bruto de Explotación (EBITDA)</b>	<b>814,6</b>	<b>804,0</b>	<b>1,3%</b>
<i>Margen EBITDA</i>	<i>12,6%</i>	<i>12,7%</i>	<i>-0,1 p.p</i>
Dotación a la amortización del inmovilizado	(433,2)	(404,3)	7,1%
Otros resultados de explotación	(57,6)	(745,3)	-92,3%
<b>Resultado Neto de Explotación (EBIT)</b>	<b>323,8</b>	<b>(345,6)</b>	<b>-193,7%</b>
<i>Margen EBIT</i>	<i>5,0%</i>	<i>-5,5%</i>	<i>10,5 p.p</i>
Resultado financiero	(354,3)	(375,8)	-5,7%
Otros resultados financieros	(10,6)	(12,7)	-16,5%
Rdo. Entidades valoradas por el método de participación	35,4	(84,8)	-141,7%
<b>Resultado antes de Impuestos de actividades continuadas</b>	<b>(5,7)</b>	<b>(818,8)</b>	<b>-99,3%</b>
Gasto por impuesto sobre beneficios	40,8	64,2	-36,4%
<b>Resultado de operaciones continuadas</b>	<b>35,1</b>	<b>(754,6)</b>	<b>-104,7%</b>
Resultado de actividades interrumpidas	(89,3)	21,2	N/A
<b>Resultado Neto</b>	<b>(54,2)</b>	<b>(733,4)</b>	<b>-92,6%</b>
Intereses minoritarios	7,9	9,1	-13,2%
<b>Resultado atribuido a sociedad dominante</b>	<b>(46,3)</b>	<b>(724,3)</b>	<b>-93,6%</b>

### 2.1.4.1. Importe neto de la cifra de negocios

Los ingresos consolidados del Grupo aumentan un 2,2% en el conjunto del ejercicio, hasta alcanzar los 6.476 millones de euros, impulsados por un notable aumento del 9,8% de la facturación en mercados internacionales, donde se han registrado crecimientos en todas las Áreas, con un fuerte aumento en el Área de Gestión Integral del Agua, seguida por Cemento y Servicios Medioambientales.

En España, los ingresos ceden un 3,7%, hasta los 3.407,8 millones de euros, debido principalmente a la contracción del 13,4% de los ingresos domésticos en el Área de Construcción, consecuencia del descenso continuado de la inversión pública en infraestructuras durante los últimos años.

<b>Desglose Ingresos por Áreas Geográficas</b>			
<i>(Millones de Euros)</i>	<b>Dic. 15</b>	<b>Dic. 14</b>	<b>Var. (%)</b>
España	3.407,8	3.540,5	-3,7%
Reino Unido	1.029,1	931,8	10,4%
Oriente Medio & Norte de África	610,8	338,9	80,2%
Centro Europa	520,2	520,0	0,0%
Iberoamérica	491,5	672,7	-26,9%
Estados Unidos y Canadá	256,5	203,5	26,0%
Otros	160,1	126,7	26,4%
<b>Total</b>	<b>6.476,0</b>	<b>6.334,1</b>	<b>2,2%</b>

Por áreas geográficas destaca el crecimiento del 80,2% de los ingresos en Oriente Medio y Norte de África debido al avance progresivo de importantes obras como el metro de Doha y muy especialmente la del metro de Riad, en el Área de Construcción. A las mismas se suma la mayor contribución de las actuaciones en redes del Área de Gestión Integral del Agua en Arabia Saudí.

En Reino Unido los ingresos aumentan un 10,4%, debido al efecto positivo del tipo de cambio de la libra esterlina (11%) que compensa plenamente el efecto del cierre progresivo de la actividad de vertederos en el Área de Servicios Medioambientales, lo cual supone menores ingresos por la recaudación de impuestos por vertido a cuenta de la administración, pero sin impacto negativo alguno en los resultados del Área.

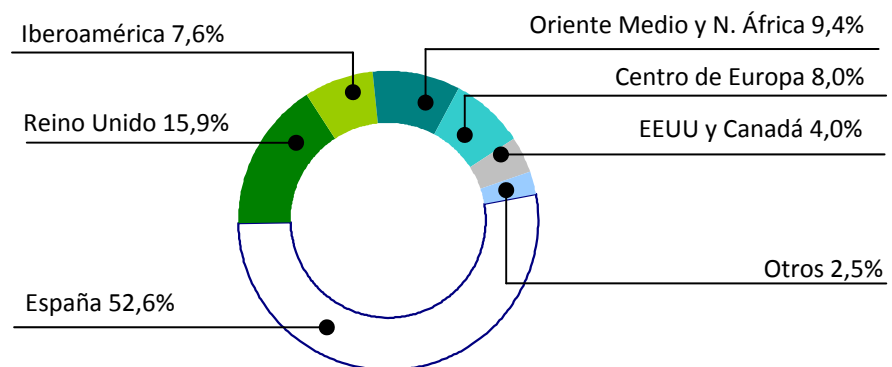
En el Centro de Europa los ingresos se mantienen invariables, como consecuencia de la finalización de varias obras en el Área de Construcción, como las del aeropuerto de Riga en Letonia y otras menores en Polonia, que contrarrestan temporalmente el sólido crecimiento de las Áreas de Servicios Medioambientales y Gestión Integral del Agua en la región.

Los ingresos en Iberoamérica, por el contrario, se reducen un 26,9% por el desajuste temporal entre la finalización de obras importantes en el Área de Construcción, como las de la línea 1 del metro y el reordenamiento vial de la ciudad de Panamá, y el inicio de otros proyectos como el metro de Lima, la reciente adjudicación de la línea 2 de la capital de Panamá o el túnel del Toyo en Colombia. Esta situación se ha visto parcialmente mitigada por el aumento de la actividad de diseño y construcción de sistemas de tratamiento de aguas en la región, como la construcción de un sistema de abastecimiento y una línea de distribución de Agua en México.

En Estados Unidos y Canadá los ingresos aumentan un 26% motivado principalmente por el efecto del tipo de cambio con el dólar (19,6%) recogido en el Área de Cemento y el desarrollo de las obras del puente Gerald Desmond en el Área de Construcción.

Por último, el crecimiento del 26,4% en Otros mercados corresponde en gran medida a la actualización de tarifas del contrato de gestión del ciclo integral del agua en Italia y al incremento por diversos contratos en el Área de Construcción en Portugal.

**% Ingresos por Áreas Geográficas**



#### 2.1.4.2. Resultado Bruto de Explotación (EBITDA)

El resultado bruto de explotación asciende a 814,6 millones de euros en el ejercicio; lo que representa un aumento del 1,3% respecto el año anterior, impulsado por el área de Gestión Integral del Agua y en menor medida de Servicios Medioambientales.

Al crecimiento del 9,2% y del 1,7% del resultado bruto de explotación en las áreas de Gestión Integral del Agua y Servicios Medioambientales, respectivamente, junto con los ahorros conseguidos

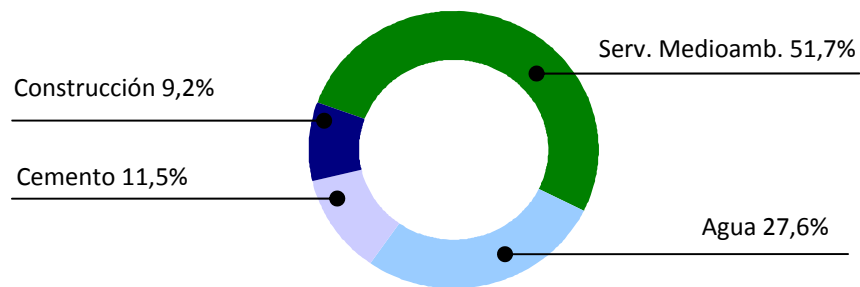


en Servicios Corporativos, se opone la contracción del 22,8% y del 10,8% registrada en las Áreas de Construcción y Cemento, respectivamente.

En el Área de Cemento, la contracción del resultado bruto de explotación es debida al efecto comparativo adverso derivado de la menor venta de derechos de emisión de CO2 (3,9 millones de euros en el año en comparación con 20,8 millones en 2014). Mientras, en el Área de Construcción, el descenso del resultado bruto de explotación se debe al menor volumen de actividad en España junto con el deterioro de márgenes en el mercado doméstico.

Ajustado por el efecto de menor venta de derechos de emisión el resultado bruto de explotación crece un 3,5% en este ejercicio.

**% EBITDA por Áreas de Negocio\***



*\*Ajustado por Servicios Corporativos*

A cierre del año las Áreas más recurrentes de Servicios Medioambientales y Gestión Integral del Agua suponen un 79,3% del resultado bruto de explotación del Grupo frente un 20,7% que corresponde a las actividades cíclicas, vinculadas al ciclo de la construcción.

### 2.1.4.3. Resultado Neto de Explotación (EBIT)

El resultado neto de explotación alcanza 323,8 millones de euros en el ejercicio, frente a un resultado negativo de 345,6 millones de euros en 2014.

La dotación a la amortización del inmovilizado asciende a 433,2 millones de euros y crece un 7,1% respecto 2014, debido principalmente a la entrada en funcionamiento de plantas de reciclaje y reducción de residuos en el Área de Servicios Medioambientales junto con el ajuste realizado en el valor de los activos de vertederos en el Reino Unido, tras la revisión del cierre progresivo de su mayor parte, actualmente en ejecución. Asimismo, esta dotación incluye en este ejercicio 45 millones de euros relativos al mayor valor asignado a diversos activos en el momento de su adquisición, frente un importe de 44,8 millones de euros en 2014.

La partida de otros resultados de explotación muestra un saldo negativo de 57,6 millones de euros en el periodo, que se concentran en su práctica totalidad en el Área de Construcción. Los mismos incluyen 22,3 millones de euros relativos a la restructuración de plantilla ejecutada en el año e iniciada en 2013 junto con la provisión no recurrente relativa al cierre de la presencia en obras en determinados mercados geográficos.

Por su parte el resultado negativo de 745,3 millones de euros contabilizado en 2014 incluía el deterioro de activos no corrientes en el subgrupo FCC Environment (Servicios Medioambientales en Reino Unido) por importe de 649,7 millones de euros, junto con la dotación de provisiones para cubrir la impugnación de la venta de Alpine Energie, por 64 millones de euros y diversos riesgos en la actividad inmobiliaria del Área de Construcción por otros 34 millones de euros.

#### **2.1.4.4. Resultado Antes de Impuestos de actividades continuadas (BAI)**

El resultado antes de impuestos de actividades continuadas recoge una pérdida de 5,7 millones de euros en el ejercicio, tras los efectos de las aplicaciones antes comentadas sobre el resultado neto de explotación y la de las siguientes partidas:

##### ***2.1.4.4.1. Resultado financiero***

Los gastos financieros netos se reducen un 5,7% interanual, hasta los 354,3 millones de euros en el año, como consecuencia de la reducción del endeudamiento financiero medio efectuado en el conjunto del ejercicio y del coste medio asociado a la deuda. El importe de este ejercicio incluye 25,1 millones de intereses devengados capitalizables correspondientes al Tramo B del crédito sindicado corporativo, sin efecto en la caja del Grupo. Por su parte en 2014 se incluía el efecto de la quita acordada de 135 millones de euros relativos a dicho Tramo B.

##### ***2.1.4.4.2. Resultado de entidades valoradas por el método de participación***

Las sociedades valoradas por el método de participación contribuyen con un resultado de 35,4 millones de euros que recogen principalmente la reversión de una provisión por la participación en Realia por importe de 25,7 millones de euros, tras la decisión de reclasificarla como actividad continuada desde el 31 de diciembre de 2014, junto con el resultado de la participación en concesionarias de infraestructuras de transporte por importe de 16,4 millones de euros.

El resultado negativo de 84,8 millones de euros contabilizado en los doce meses de 2014 incluía principalmente el deterioro y pérdidas en diversas sociedades concesionarias de infraestructuras junto con una pérdida por la participación en Realia de 35,8 millones de euros.

#### **2.1.4.5. Resultado atribuido a la sociedad dominante**

El resultado neto atribuible del ejercicio arroja un saldo negativo de 46,3 millones de euros, frente a unas pérdidas de 724,3 millones de euros en 2014, tras incorporar al BAI las siguientes partidas:

##### ***2.1.4.5.1. Impuesto sobre beneficios***

El impuesto de sociedades de 40,8 millones de euros en el periodo recoge el efecto de una reversión de impuestos diferidos, frente a 64,2 millones del año anterior.

##### ***2.1.4.5.2. Resultado de actividades interrumpidas***

La contribución de actividades interrumpidas supone unas pérdidas de 89,3 millones de euros en el ejercicio, que corresponden en su totalidad a Cemusa y recogen el deterioro de su valor a lo largo del ejercicio hasta el cierre de su venta, que se produjo el pasado mes de noviembre.

El resultado de 21,2 millones de euros contabilizado en 2014 incluía principalmente el efecto de diversas desinversiones efectuadas durante el mismo (Logística y el 51% de FCC Energía).

##### ***2.1.4.5.3. Intereses minoritarios***

A los accionistas minoritarios, localizados en su mayor parte en el Área de Cemento, les son atribuibles unas pérdidas de 7,9 millones de euros, frente a 9,1 millones de euros en 2014.

**2.1.5. Balance de situación**

<i>(Millones de Euros)</i>	<b>Dic. 15</b>	<b>Dic. 14</b>	<b>Var. (Mn€)</b>
Inmovilizado intangible	3.026,4	2.967,5	58,9
Inmovilizado material	3.146,4	3.175,6	(29,2)
Inversiones contabilizadas por método de participación	587,0	239,8	347,2
Activos financieros no corrientes	392,8	426,7	(33,9)
Activo por impuestos diferidos y otros activos no corrientes	1.031,8	1.044,2	(12,4)
<b>Activos no corrientes</b>	<b>8.184,3</b>	<b>7.853,8</b>	<b>330,5</b>
Activos no corrientes mantenidos para la venta	235,9	1.002,5	(766,6)
Existencias	648,6	760,6	(112,0)
Deudores comerciales y otras cuentas a cobrar	2.217,1	2.488,4	(271,3)
Otros activos financieros corrientes	230,7	380,4	(149,7)
Efectivo y otros activos líquidos equivalentes	1.345,5	1.537,1	(191,6)
<b>Activos corrientes</b>	<b>4.677,8</b>	<b>6.169,1</b>	<b>(1.491,3)</b>
<b>TOTAL ACTIVO</b>	<b>12.862,1</b>	<b>14.022,9</b>	<b>(1.160,8)</b>
Patrimonio atribuido a accionistas de la sociedad dominante	280,7	271,7	9,0
Intereses minoritarios	206,5	223,7	(17,2)
<b>Patrimonio neto</b>	<b>487,2</b>	<b>495,4</b>	<b>(8,2)</b>
Subvenciones	248,3	239,3	9,0
Provisiones no corrientes	1.254,1	1.157,9	96,2
Deuda financiera a largo plazo	5.612,2	5.615,7	(3,5)
Otros pasivos financieros no corrientes	66,6	66,5	0,1
Pasivo por impuestos diferidos y otros pasivos no corrientes	536,7	754,6	(217,9)
<b>Pasivos no corrientes</b>	<b>7.717,8</b>	<b>7.834,0</b>	<b>(116,2)</b>
Pasivos vinculados con activos no corrientes mantenidos para la venta	15,9	776,9	(761,0)
Provisiones corrientes	194,7	288,5	(93,8)
Deuda financiera a corto plazo	1.437,6	1.317,9	119,7
Otros pasivos financieros corrientes	91,8	63,2	28,6
Acreedores comerciales y otras cuentas a pagar	2.917,0	3.247,0	(330,0)
<b>Pasivos corrientes</b>	<b>4.657,0</b>	<b>5.693,5</b>	<b>(1.036,5)</b>
<b>TOTAL PASIVO</b>	<b>12.862,1</b>	<b>14.022,9</b>	<b>(1.160,8)</b>

### 2.1.5.1. Inversiones contabilizadas por el método de la participación

El saldo de 587 millones de euros de inversiones en sociedades participadas a 31 de diciembre incluye:

- 1) 120,2 millones de euros por la participación del 36,9% en Realia.
- 2) 81,6 millones de euros por participaciones en empresas del Área de Gestión Integral del Agua, en buena parte concesionarias de gestión en el exterior (Argelia, México y Egipto).
- 3) 80,8 millones de euros por la participación en sociedades del Área de Servicios Medioambientales (reciclaje y servicios municipales).
- 4) 304,3 millones de euros correspondientes al resto de participaciones (concesionarias de infraestructuras, cemento y energía renovable) y créditos a empresas participadas.

El aumento respecto el saldo acumulado a 31 de diciembre de 2014 responde principalmente al traslado en el primer trimestre del ejercicio a este epígrafe de 193,9 millones de euros de préstamos concedidos a sociedades conjuntas y asociadas del Área de Construcción y que se encontraban clasificados como activos financieros corrientes. Asimismo, el valor de la participación en Realia recoge el aumento de capital del pasado mes de diciembre suscrito en la entidad.

### 2.1.5.2. Activos y pasivos no corrientes mantenidos para la venta

Del saldo de 235,9 millones de euros en activos no corrientes mantenidos para la venta a cierre del ejercicio, 220 millones de euros corresponden a la participación del 50% en Globalvía Infraestructuras y el resto al negocio residual de Cemusa en Portugal.

Los activos correspondientes a Cemusa tienen pasivos asociados por un importe de 15,9 millones de euros, que incluyen las obligaciones de pago ligadas a los derechos de explotación a largo plazo de los soportes publicitarios de su actividad.

La fuerte reducción experimentada en el importe de este epígrafe respecto el ejercicio 2014 se debe a que el pasado mes de noviembre se perfeccionó la venta del subgrupo Cemusa, del que tan solo se excluyó el comentado negocio en Portugal.

### 2.1.5.3. Patrimonio neto

El patrimonio neto acumulado a cierre del semestre asciende a 487,2 millones de euros; lo que supone una ligera reducción de 8,2 millones de euros respecto al saldo acumulado a cierre de 2014, derivado del resultado del periodo y otros ajustes positivos, principalmente por diferencias de conversión.

A este respecto, es importante destacar el acuerdo alcanzado por el Consejo de Administración el pasado mes de diciembre para ejecutar una ampliación de capital por 709,5 millones de euros. Esta operación, dirigida a fortalecer la estructura de capital del Grupo, se encuentra en su fase final de ejecución, prevista completar a comienzos del próximo mes de marzo.

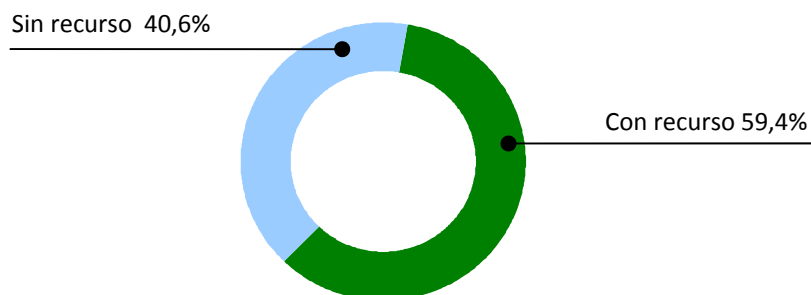
#### 2.1.5.4. Endeudamiento Financiero Neto

<i>(Millones de Euros)</i>	<b>Dic. 15</b>	<b>Dic. 14</b>	<b>Var. (M€)</b>
Endeudamiento con entidades de crédito	5.647,7	5.756,4	(108,7)
Obligaciones y empréstitos	1.088,5	906,7	181,8
Acreeedores por arrendamiento financiero	62,1	53,6	8,5
Derivados y otros pasivos financieros	251,5	216,9	34,6
<b>Deuda Financiera Bruta</b>	<b>7.049,8</b>	<b>6.933,6</b>	<b>116,2</b>
Tesorería y otros activos financieros	(1.576,2)	(1.917,6)	341,4
<b>Deuda Financiera Neta</b>	<b>5.473,6</b>	<b>5.016,0</b>	<b>457,6</b>
<i>Deuda financiera neta con recurso</i>	<i>3.254,3</i>	<i>2.798,3</i>	<i>456,0</i>
<i>Deuda financiera neta sin recurso</i>	<i>2.219,3</i>	<i>2.217,7</i>	<i>1,6</i>

La deuda financiera neta a 31 de diciembre se eleva a 5.473,6 millones de euros; lo que supone una reducción de 243,9 millones respecto al saldo del pasado mes de septiembre y un aumento de 457,6 millones de euros respecto al cierre de 2014, como consecuencia principalmente de la mencionada clasificación a largo plazo de activos financieros corrientes en el área de Construcción, el efecto neto del tipo de cambio sobre la deuda denominada en moneda extranjera (83,3 millones de euros) y la reducción del saldo de caja.

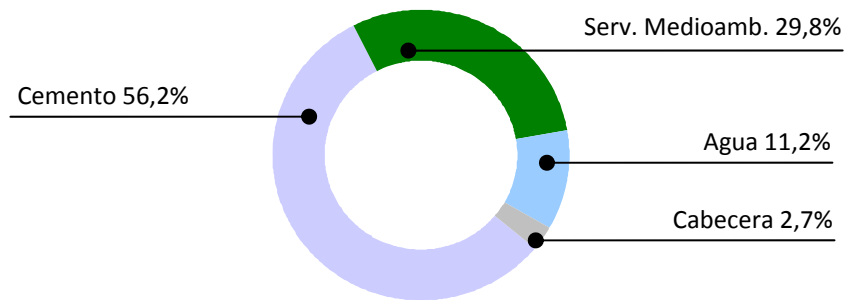
El saldo de deuda financiera bruta, que constituye la base de los gastos financieros, aumenta en 116,2 millones de euros hasta los 7.049,8 millones de euros, debido en gran medida al mencionado efecto del tipo de cambio; mientras el saldo de caja y de activos financieros corrientes se reduce en 341,4 millones, principalmente por la reclasificación antes comentada y el menor saldo de cesiones de crédito realizadas en el pasado ejercicio.

#### Deuda Con recurso y Sin recurso



La estructura de reparto de la deuda financiera neta se desglosa entre un 59,4% de deuda corporativa y otro 40,6% de deuda con recurso limitado. El importe de deuda neta con recurso asciende a 3.254,3 millones de euros a 31 de diciembre de 2015, la cual aglutina la deuda histórica de adquisición de diversas sociedades operativas de las distintas áreas de negocio, excluida el Área de Cemento y que se encuentra estructurada en su mayoría en un préstamo sindicado y un bono convertible por 450 millones de euros, emitido por la cabecera.

**Deuda Neta Sin Recurso por Áreas de Negocio**



Por su parte la deuda financiera neta sin recurso a la cabecera del Grupo asciende a 2.219,3 millones de euros a cierre del ejercicio. En buena medida corresponde a la deuda vinculada al Área de Cemento (1.248,9 millones de euros). El resto se distribuye entre Servicios Medioambientales con 659,6 millones de euros; de los que 571,1 millones corresponden a la actividad en Reino Unido, 60,1 millones a la actividad en el Centro de Europa y el resto a otras plantas de tratamiento y reciclaje de residuos en España y Portugal. La deuda neta sin recurso en el Área de Gestión Integral del Agua asciende a 249,8 millones de euros, de los cuales 175,7 millones corresponden al negocio en la República Checa y 74,1 millones restantes a diversas concesiones del ciclo integral del agua en España. Por último, los 61 millones de euros a nivel de cabecera corresponden a deuda neta de proyecto de las sociedades concesionarias del Túnel de Coatzacoalcos, en México, y Autovía Conquense en España.

**2.1.5.5. Otros pasivos financieros corrientes y no corrientes**

El saldo de otros pasivos financieros corrientes y no corrientes, que no tienen la naturaleza de deuda financiera, asciende a 158,4 millones de euros a cierre del ejercicio. El mismo recoge pasivos financieros como los asociados a derivados de cobertura, proveedores de inmovilizado, fianzas y depósitos recibidos.

**2.1.6. Flujos de caja**

(Millones de Euros)	Dic. 15	Dic. 14	Var. (%)
<b>Resultado Bruto de Explotación (EBITDA)</b>	<b>814,6</b>	<b>804,0</b>	<b>1,3%</b>
(Incremento) / disminución c. corriente operativo	(35,7)	22,3	-260,1%
(Pagos) / cobros por impuesto sobre beneficios	(77,2)	(78,7)	-1,9%
Otros flujos de explotación	(101,4)	(138,7)	-26,9%
<b>Flujo de caja de explotación</b>	<b>600,3</b>	<b>608,9</b>	<b>-1,4%</b>
Pagos por inversiones	(431,9)	(485,5)	-11,0%
Cobros por desinversiones	38,5	227,6	-83,1%
Otros flujos de inversión	(19,2)	90,7	-121,2%
<b>Flujo de caja de inversión</b>	<b>(412,6)</b>	<b>(167,2)</b>	<b>146,8%</b>
Pagos de intereses	(269,5)	(358,5)	-24,8%
(Pago) / cobro de pasivo financiero	(90,2)	(554,4)	-83,7%
Otros flujos de financiación	(32,8)	998,6	-103,3%
<b>Flujo de caja de financiación</b>	<b>(392,5)</b>	<b>85,7</b>	<b>N/A</b>
Diferencias de conversión, cambios de perímetro y otros	13,1	22,2	-41,0%
<b>Incremento / (disminución) de efectivo y equivalentes</b>	<b>(191,6)</b>	<b>549,5</b>	<b>-134,9%</b>

### 2.1.6.1. Flujo de caja de explotación

El flujo de caja de explotación generado por el Grupo en el ejercicio se sitúa en 600,3 millones de euros, prácticamente en línea con el de 2014.

Sin embargo es importante destacar la favorable evolución subyacente del capital corriente operativo en el periodo. Así, el incremento total de 35,7 millones de euros incluye la devolución, de acuerdo con el calendario previsto, de aplazamientos de pago de impuestos de años anteriores a las Administraciones Públicas por un importe de 183,6 millones de euros; mientras, en el primer trimestre de 2014 se cobraron 71 millones de euros del segundo plan de pago a proveedores. Además, de acuerdo con los objetivos financieros se ha reducido el saldo de cesiones de créditos a clientes, por una cuantía de 53 millones de euros respecto al cierre de 2014. Todo esto implica una sustancial mejora en términos homogéneos del capital circulante, que se explica por el esfuerzo en reducir los saldos de clientes.

<i>(Millones de Euros)</i>	<b>Dic. 15</b>	<b>Dic. 14</b>	<b>Var. (Mn€)</b>
Servicios Medioambientales	(71,7)	(8,2)	(63,5)
Agua	(3,3)	21,6	(24,9)
Construcción	71,0	67,5	3,5
Cemento	9,9	(2,0)	11,9
S. corporativos y ajustes	(41,6)	(56,6)	15,0
<b>(Incremento) / disminución c. corriente operativo</b>	<b>(35,7)</b>	<b>22,3</b>	<b>(58,0)</b>

Además, la salida de otros flujos de caja de explotación por importe de 101,4 millones de euros en el ejercicio y de 138,7 millones en 2014 corresponde en gran parte a la aplicación de provisiones en el Área de Construcción relacionadas con su proceso de reestructuración.

### 2.1.6.2. Flujo de caja de inversión

El flujo de caja de inversión muestra una absorción de caja por 412,6 millones de euros en el conjunto del año, frente a 167,2 millones de euros en 2014. Esta diferencia se debe en gran medida a los menores cobros por desinversiones, que se reducen en un importe de 189,1 millones de euros hasta 38,5 millones de euros. Además, la variación de otros flujos de actividades de inversión, arrojan en este año una variación negativa de 19,2 millones de euros, mientras que en 2014 se recuperaron depósitos y garantías, junto con el cobro de créditos a sociedades participadas e interrumpidas por un importe conjunto de 90,7 millones de euros.

A continuación se presenta el desglose de las inversiones netas, según los pagos por inversiones y cobros por desinversiones, realizados por cada área de actividad:

<i>(Millones de Euros)</i>	<b>Dic. 15</b>	<b>Dic. 14</b>	<b>Var. (Mn€)</b>
Servicios medioambientales	(250,1)	(168,7)	(81,4)
Agua	(71,3)	(96,7)	25,4
Construcción	(40,1)	(77,1)	37,0
Cemento	(12,6)	8,2	(20,8)
S. corporativos y ajustes	(19,3)	76,4	(95,7)
<b>Inversiones netas</b>	<b>(393,4)</b>	<b>(257,9)</b>	<b>(135,5)</b>

Entre las inversiones netas destaca el Área de Servicios Medioambientales, que recoge las realizadas en plantas en desarrollo, especialmente la incineradora de Buckinghamshire en el Reino Unido.

### 2.1.6.3. Flujo de caja de financiación

El flujo de caja de financiación consolidado en el ejercicio muestra un saldo negativo de 392,5 millones de euros, que incluye como principal componente el pago de intereses por 269,5 millones de euros, sin variaciones apreciables en el saldo de deuda financiera bruta a lo largo del periodo, en el que solo destaca la devolución anticipada de 100 millones de euros de deuda bancaria en la cabecera del Área de Cemento en el primer trimestre del año. Por su parte en 2014 se refleja el efecto en la posición de caja de la ampliación de capital realizada a finales del ejercicio por 1.000 millones de euros.

### 2.1.6.4. Diferencias de conversión, cambios de perímetro y otros

Este epígrafe, con una variación positiva de 13,1 millones de euros en el año, incluye el efecto de las variaciones de tipo de cambio en la tesorería, concentradas en el Área de Servicios Medioambientales (Reino Unido).

### 2.1.6.5. Variación de efectivo y equivalentes

Combinados los flujos anteriores la posición de tesorería del Grupo se reduce en 191,6 millones de euros, hasta un saldo de 1.345,5 millones de euros a cierre del ejercicio.

## 2.1.7. Análisis por áreas de negocio

### 2.1.7.1. Servicios Medioambientales

El Área de Servicios Medioambientales es la principal del Grupo al aportar un 51,7% del EBITDA en el conjunto del ejercicio. El 95,7% de su actividad se centra en la prestación de servicios de recogida, tratamiento y eliminación de residuos sólidos urbanos, junto con otros servicios urbanos como la limpieza de vías públicas o la conservación de zonas verdes. El 4,3% restante corresponde a la actividad de recogida y gestión de residuos industriales.

La actividad de FCC en España se concentra en los negocios de gestión de residuos urbanos y limpieza viaria; en Reino Unido destacan las actividades de tratamiento, recuperación y eliminación de residuos urbanos; mientras que en el Centro de Europa, principalmente Austria y República Checa, FCC tiene una presencia equilibrada en toda la cadena de gestión de residuos urbanos (recogida, tratamiento y eliminación). La presencia de FCC en Portugal y otros mercados combina la gestión de residuos industriales y urbanos.

#### 2.1.7.1.1. Resultados

<i>(Millones de Euros)</i>	<b>Dic. 15</b>	<b>Dic. 14</b>	<b>Var. (%)</b>
Cifra de Negocio	2.855,6	2.805,0	1,8%
<i>Medio Ambiente</i>	2.731,5	2.680,5	1,9%
<i>Residuos Industriales</i>	124,1	124,5	-0,3%
EBITDA	425,3	418,3	1,7%
<i>Margen EBITDA</i>	14,9%	14,9%	0,0 p.p
EBIT	191,5	(437,8)	-143,7%
<i>Margen EBIT</i>	6,7%	-15,6%	22,3 p.p

La cifra de ingresos del Área de Servicios Medioambientales aumenta un 1,8% en el año, hasta los 2.855,6 millones de euros, impulsada por el crecimiento del 8,9% en mercados internacionales.



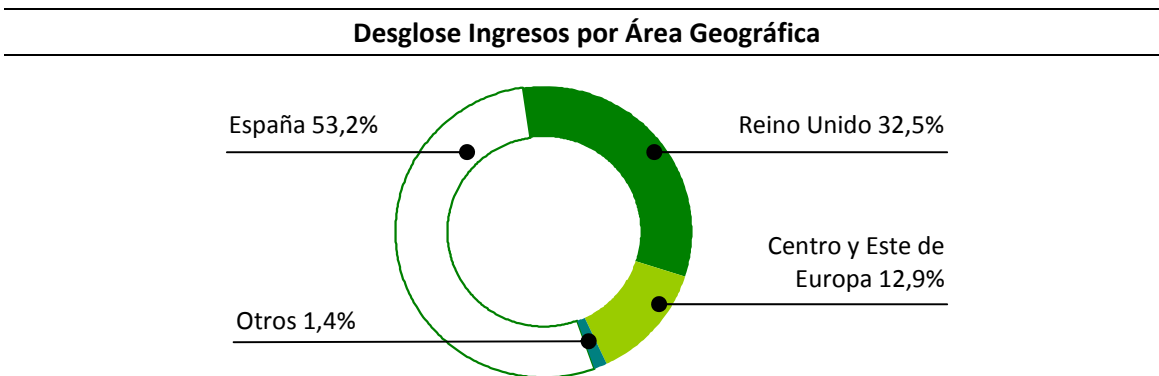
<b>Desglose Ingresos por Área Geográfica</b>			
<i>(Millones de Euros)</i>	<b>Dic. 15</b>	<b>Dic. 14</b>	<b>Var. (%)</b>
España	1.518,1	1.576,9	-3,7%
Reino Unido	926,9	846,0	9,6%
Centroeuropa	369,0	347,3	6,2%
Portugal y otros	41,6	34,8	19,5%
<b>Total</b>	<b>2.855,6</b>	<b>2.805,0</b>	<b>1,8%</b>

En España los ingresos alcanzan los 1.518,1 millones de euros; lo que implica un descenso interanual del 3,7% debido en gran parte a la salida del contrato de recogida de residuos urbanos en la periferia de Madrid desde el cuarto trimestre de 2014.

La cifra de negocio en Reino Unido aumenta un 9,6% hasta 926,9 millones de euros, impulsada por la apreciación de la libra esterlina frente al euro. Esta evolución se ve acompañada por el aumento de la facturación en la actividad de tratamiento e incineración de residuos urbanos, que compensa en gran medida el efecto del cierre progresivo de vertederos, los cuales incorporan en los ingresos el efecto de la recaudación del impuesto de vertido, realizada a cuenta de la administración pública. Además, avanza la fase de construcción de la planta de incineración de residuos del condado de Buckinghamshire, cuya entrada en operaciones está prevista para la segunda mitad de 2016.

En el centro de Europa los ingresos también crecen un 6,2% interanual gracias a la ejecución de un proyecto de descontaminación de suelos en Eslovaquia, la mejora de la actividad en Austria y la expansión del negocio de recogida de residuos en Polonia.

El crecimiento del 19,5% de la cifra de negocio en otros mercados corresponde básicamente a un mayor volumen en la actividad de gestión de Residuos Industriales en Estados Unidos.



El resultado bruto de explotación (EBITDA) aumenta un 1,7% interanual, hasta los 425,3 millones de euros; lo que supone idéntico margen que en el ejercicio anterior. La salida del contrato de recogida de residuos urbanos en la periferia de Madrid ha tenido un impacto positivo en el margen medio del Área en España. Mientras, en Reino Unido el margen operativo se ve favorecido por un mayor peso de la actividad de incineración de residuos urbanos. Ambos efectos se ven compensados por el efecto de la fase de desarrollo en la que todavía se encuentra la planta de Buckinghamshire (con menor margen que en la fase de explotación).

Por su parte el resultado neto de explotación (EBIT) arroja un resultado positivo de 191,5 millones de euros, que incluye una dotación específica por la actualización del plan de cierre de la mayor parte de los vertederos existentes en el Reino Unido, puesto en marcha el ejercicio anterior. En 2014 se incluía un deterioro de 649,7 millones de euros del valor del inmovilizado vinculada a dicho plan de cierre, que explica el resultado negativo de 437,8 millones de euros en el ejercicio anterior.

**Desglose Cartera por Zona Geográfica**

<i>(Millones de Euros)</i>	<b>Dic. 15</b>	<b>Dic. 14</b>	<b>Var. (%)</b>
España	7.112,0	7.070,9	0,6%
Internacional	4.713,7	4.598,8	2,5%
<b>Total</b>	<b>11.825,7</b>	<b>11.669,7</b>	<b>1,3%</b>

Por último, la cartera del Área aumenta un 1,3% respecto a la acumulada a cierre de 2014, hasta alcanzar los 11.825,7 millones de euros. En España destaca la incorporación del contrato de tratamiento de residuos municipales en la provincia de Granada durante los próximos 25 años por 394 millones de euros. En mercados internacionales la cartera aumenta un 2,5% debido, principalmente, al efecto de la apreciación de la libra esterlina frente al euro. El volumen acumulado de cartera permite cubrir más de 4 veces los ingresos obtenidos en los últimos 12 meses.

**2.1.7.1.2. Flujo de caja**

<i>(Millones de Euros)</i>	<b>Dic. 15</b>	<b>Dic. 14</b>	<b>Var. (%)</b>
<b>Resultado Bruto de Explotación (EBITDA)</b>	<b>425,3</b>	<b>418,3</b>	<b>1,7%</b>
(Incremento) / disminución c. corriente operativo	(71,7)	(8,2)	N/A
(Pagos) / cobros por impuesto sobre beneficios	(26,4)	(57,4)	-54,0%
Otros flujos de explotación	7,0	(15,8)	-144,3%
<b>Flujo de caja de explotación</b>	<b>334,2</b>	<b>336,9</b>	<b>-0,8%</b>
Pagos por inversiones	(270,7)	(254,9)	6,2%
Cobros por desinversiones	20,6	86,2	-76,1%
Otros flujos de inversión	16,2	50,3	-67,8%
<b>Flujo de caja de inversión</b>	<b>(233,9)</b>	<b>(118,4)</b>	<b>97,6%</b>
Pagos de intereses	(95,4)	(160,7)	-40,6%
(Pago) / cobro de pasivo financiero	(6,3)	(281,3)	-97,8%
Otros flujos de financiación	(120,5)	417,6	-128,9%
<b>Flujo de caja de financiación</b>	<b>(222,2)</b>	<b>(24,4)</b>	<b>N/A</b>
Variación del tipo de cambio y otros	11,1	12,1	-8,3%
<b>Incremento / (disminución) de efectivo y equivalentes</b>	<b>(110,8)</b>	<b>206,1</b>	<b>-153,8%</b>

<i>(Millones de Euros)</i>	<b>Dic. 15</b>	<b>Dic. 14</b>	<b>Var. (Mn€)</b>
Deuda Financiera Neta sin recurso	659,6	625,5	34,1

El flujo de caja de explotación del Área de Servicios Medioambientales se mantiene estable con un importe de 334,2 millones de euros respecto a 2014. Al ligero incremento del resultado bruto de explotación se añade un menor pago de impuestos a los que se contrapone una reducción en el saldo de cesiones de crédito de 50,6 millones de euros, visible en la expansión registrada del capital circulante. Con todo, el periodo medio de cobro se mantiene estable en el ejercicio, en 3,1 meses para el conjunto del Área.

Los pagos por inversiones ascienden a 270,7 millones de euros, frente a los 254,9 millones de 2014, debido fundamentalmente al avance en el proceso de construcción de la planta de tratamiento en incineración de Buckinghamshire, en Reino Unido.

El pago de intereses se reduce un 40,6%, hasta los 95,4 millones de euros, en gran medida por la reducción de deuda financiera, que incluye el efecto de la amortización de 100 millones de euros de la deuda de FCC Environment, en Reino Unido a comienzos de este ejercicio y la menor imputación de carga financiera interna asociada a adquisiciones realizadas en años anteriores, trasladada a la cabecera y por tanto sin efecto alguno en el endeudamiento y gasto financiero del conjunto del Grupo.

Con todo, incluyendo el efecto negativo adicional de la apreciación de la libra esterlina sobre el endeudamiento, la deuda financiera neta del Área sin recurso aumenta en tan sólo 34 millones de euros a cierre del ejercicio, hasta 659,6 millones de euros. De dicho importe 571,1 millones corresponden a la actividad en Reino Unido, 60,1 millones a la actividad en el Centro de Europa y los 28,4 millones restantes a plantas de tratamiento y reciclaje de residuos en España.

### 2.1.7.2. Gestión Integral del Agua

El Área de Gestión Integral del Agua representa un 27,6% del EBITDA del Grupo FCC en este ejercicio. El 84,2% de su actividad se centra en concesiones de servicio público y explotaciones relacionadas con el ciclo integral del agua (captación, tratamiento, distribución y depuración); mientras que el 15,8% restante corresponde al diseño y construcción de soluciones tecnológicas para tratamiento y redes de aguas.

En España FCC presta servicio a más de 13 millones de habitantes en más de 850 municipios. En Europa Central FCC presta servicio a 1,3 millones de usuarios, principalmente en la República Checa; mientras que en el resto del continente destaca su presencia en Italia y Portugal. En Iberoamérica, Oriente Medio y Norte de África, FCC está presente a través del diseño, construcción y operación de plantas de tratamiento. En conjunto FCC Aqualia presta servicios de abastecimiento y/o saneamiento a más de 23 millones de habitantes.

#### 2.1.7.2.1. Resultados

<i>(Millones de Euros)</i>	<b>Dic. 15</b>	<b>Dic. 14</b>	<b>Var. (%)</b>
Cifra de Negocio	1.033,5	954,0	8,3%
<i>Concesiones y servicios</i>	869,8	872,5	-0,3%
<i>Tecnología y redes</i>	163,7	81,5	100,9%
EBITDA	227,5	208,4	9,2%
<i>Margen EBITDA</i>	22,0%	21,8%	0,2 p.p
EBIT	145,3	123,9	17,3%
<i>Margen EBIT</i>	14,1%	13,0%	1,1 p.p

La cifra de ingresos del Área crece un destacado 8,3% interanual, hasta 1.033,5 millones de euros, impulsada por el fuerte crecimiento de la actividad en tecnología y redes, tanto en España como, en mayor medida, en mercados internacionales.

**Desglose Ingresos por Área Geográfica**

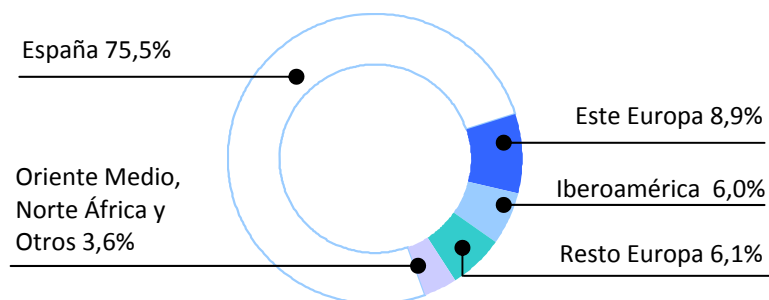
<i>(Millones de Euros)</i>	<b>Dic. 15</b>	<b>Dic. 14</b>	<b>Var. (%)</b>
España	779,8	772,1	1,0%
Europa Central	92,1	90,0	2,3%
Resto de Europa (Portugal e Italia)	62,8	51,2	22,7%
Iberoamérica	62,0	24,1	157,3%
Oriente Medio, Norte de África y Otros	36,8	16,6	121,7%
<b>Total</b>	<b>1.033,5</b>	<b>954,0</b>	<b>8,3%</b>

En España los ingresos aumentan un 1% interanual por un mayor volumen de actuaciones sobre infraestructuras de tratamiento y distribución de agua. Con todo, el escaso crecimiento se corresponde con un patrón periódico de renovación de la gestión en ayuntamientos, producida a mitad del ejercicio, junto con un muy limitado nivel de inversión en infraestructuras hidráulicas, dada la prioridad mantenida en reducir los niveles de gasto público.

En el ámbito internacional destaca el fuerte crecimiento registrado en Iberoamérica por la ejecución de varios proyectos, como la construcción de un sistema de abastecimiento y una línea de distribución de agua en México y una planta depuradora en Chile. Asimismo, el fuerte crecimiento en Oriente Medio, Norte de África y otros mercados corresponde principalmente a los trabajos realizados en redes en Riad y plantas de tratamiento en La Meca (Arabia Saudí).

En Europa Central los ingresos crecen un 2,3% vinculado principalmente a la actividad en Chequia; mientras que en el resto de Europa aumentan un 22,7% por la actualización de tarifas en el contrato de gestión del ciclo integral del agua en Sicilia (Italia).

**Desglose Ingresos por Área Geográfica**



El resultado bruto de explotación (EBITDA) mantiene un robusto incremento, hasta un 9,2% respecto a 2014, hasta alcanzar 227,5 millones de euros. El margen operativo crece ligeramente hasta el 22%, a pesar del mayor peso de la actividad de tecnología y redes, gracias a la mejora continua de eficiencia técnica en el negocio concesional y la salida de ciertos contratos deficitarios en España.

**Desglose Cartera por Zona Geográfica**

<i>(Millones de Euros)</i>	<b>Dic. 15</b>	<b>Dic. 14</b>	<b>Var. (%)</b>
España	9.924,2	10.575,1	-6,2%
Internacional	4.519,5	4.538,7	-0,4%
<b>Total</b>	<b>14.443,7</b>	<b>15.113,8</b>	<b>-4,4%</b>

La cartera de ingresos futuros se reduce un 4,4% respecto a la acumulada a cierre de 2014, hasta los 14.443,7 millones de euros; lo que permite cubrir 14 veces los ingresos de los últimos 12 meses. El importe de cartera internacional de 4.519,5 millones de euros aún no recoge la reciente adjudicación

a un consorcio liderado por FCC Aqualia de un proyecto para el diseño, construcción y posterior explotación de la depuradora de Abu Rawash, en Egipto, con una cartera asociada cercana a los 2.400 millones de euros, el cual se encuentra pendiente del cierre de la financiación de proyecto vinculada a su desarrollo y puesta en marcha.

### 2.1.7.2.2. Flujo de caja

<i>(Millones de Euros)</i>	<b>Dic. 15</b>	<b>Dic. 14</b>	<b>Var. (%)</b>
<b>Resultado Bruto de Explotación (EBITDA)</b>	<b>227,5</b>	<b>208,4</b>	<b>9,2%</b>
(Incremento) / disminución c. corriente operativo	(3,3)	21,6	-115,3%
(Pagos) / cobros por impuesto sobre beneficios	(38,6)	(19,3)	100,0%
Otros flujos de explotación	18,0	20,1	-10,4%
<b>Flujo de caja de explotación</b>	<b>203,6</b>	<b>230,8</b>	<b>-11,8%</b>
Pagos por inversiones	(78,8)	(106,4)	-25,9%
Cobros por desinversiones	7,5	9,7	-22,7%
Otros flujos de inversión	(88,4)	(123,8)	-28,6%
<b>Flujo de caja de inversión</b>	<b>(159,7)</b>	<b>(220,5)</b>	<b>-27,6%</b>
Pagos de intereses	(37,2)	(45,3)	-17,9%
(Pago) / cobro de pasivo financiero	38,3	71,4	-46,4%
Otros flujos de financiación	(69,9)	3,7	N/A
<b>Flujo de caja de financiación</b>	<b>(68,8)</b>	<b>29,8</b>	<b>N/A</b>
Variación del tipo de cambio y otros	(2,8)	(0,5)	N/A
<b>Incremento / (disminución) de efectivo y equivalentes</b>	<b>(27,7)</b>	<b>39,6</b>	<b>-169,9%</b>

<i>(Millones de Euros)</i>	<b>Dic. 15</b>	<b>Dic. 14</b>	<b>Var. (Mn€)</b>
Deuda Financiera Neta sin recurso	249,8	240,2	9,6

A pesar de la mejora del resultado bruto de explotación, el flujo de caja de explotación generado por el área se reduce en 27,2 millones de euros respecto a 2014, hasta los 203,6 millones, debido a la variación del capital corriente operativo. Éste aumenta en 3,3 millones de euros durante el periodo, debido al pago de impuestos a las Administraciones Públicas de 22,9 millones aplazados en ejercicios anteriores; mientras que en el primer trimestre de 2014 se cobraron 16 millones de euros pendientes del segundo plan de pago a proveedores. Ajustado por ambos conceptos la evolución del capital corriente ordinario mantiene un comportamiento positivo respecto al ejercicio anterior.

Los pagos por inversiones ascienden a 78,8 millones de euros, un 25,9% menos que las de 2014. La partida de otros flujos de inversión incluye principalmente los créditos concedidos a empresas del Grupo y que se presentan ajustados en el estado de flujos de caja consolidado.

Con todo, la caja neta del Área se reduce en 27,7 millones de euros. Por su parte la deuda neta sin recurso asciende a 249,8 millones de euros, sin variaciones apreciables; de los cuales 175,7 millones corresponden a la actividad en la República Checa y los 74,1 millones restantes a diversas concesiones del ciclo integral del agua en España.

### 2.1.7.3. Construcción

El Área de Construcción representa un 9,2% del EBITDA del Grupo FCC en el conjunto del ejercicio. Su actividad se centra en el diseño y construcción de grandes obras civiles, industriales y de edificación en ciertas geografías. Destaca la presencia en obras públicas de especial complejidad como las ferroviarias, túneles y puentes, que junto con las de instalación y mantenimiento industrial aportan gran parte de la actividad.

#### 2.1.7.3.1. Resultados

<i>(Millones de Euros)</i>	<b>Dic. 15</b>	<b>Dic. 14</b>	<b>Var. (%)</b>
Cifra de Negocio	1.992,9	2.076,1	-4,0%
EBITDA	75,8	98,2	-22,8%
<i>Margen EBITDA</i>	3,8%	4,7%	-0,9 p.p
EBIT	(19,2)	27,8	-169,1%
<i>Margen EBIT</i>	-1,0%	1,3%	-2,3 p.p

Los ingresos del Área alcanzan 1.992,9 millones de euros en el año; lo que supone un descenso interanual del 4% debido a la contracción del 13,4% de la facturación en España. Esta contracción se produce como consecuencia tanto del descenso continuado de la inversión pública en infraestructuras durante los últimos años.

No obstante, la caída de ingresos en España está en parte compensada por la expansión del 5,4% de los ingresos en mercados internacionales, que ya representan el 54,9% de los ingresos totales del Área.

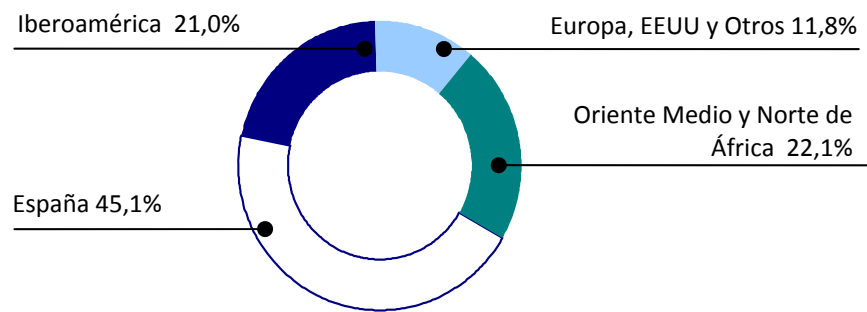
<b>Desglose Ingresos por Área Geográfica</b>			
<i>(Millones de Euros)</i>	<b>Dic. 15</b>	<b>Dic. 14</b>	<b>Var. (%)</b>
España	898,7	1.037,9	-13,4%
Oriente Medio, Norte de África	439,6	184,5	138,3%
Iberoamérica	419,4	640,4	-34,5%
Europa, EEUU y otros	235,2	213,2	10,3%
<b>Total</b>	<b>1.992,9</b>	<b>2.076,1</b>	<b>-4,0%</b>

Por zonas geográficas destaca el fuerte crecimiento de los ingresos en Oriente Medio y Norte de África debido principalmente a la ejecución de las obras del metro de Riad y el inicio de las obras del metro de Doha a finales del tercer trimestre de 2014.

En Iberoamérica los ingresos ceden un 34,5% debido a la finalización de grandes obras, como las de la línea 1 del metro y el reordenamiento vial de la ciudad de Panamá, mientras que las obras del metro de Lima se iniciaron a finales del primer trimestre de este año y las de la línea 2 del metro de Panamá lo hicieron en el cuarto trimestre.

Por último, el incremento del 10,3% de los ingresos en Europa, Estados Unidos y otros mercados se debe en gran medida al inicio de las obras del puente de Mersey, en Reino Unido, en el segundo trimestre de 2014. En Estados Unidos se mantiene la ejecución del puente Gerald Desmond, en los Ángeles.

**Desglose Ingresos por Área Geográfica**



El resultado bruto de explotación (EBITDA) se reduce un 22,8% respecto el año anterior, hasta alcanzar 75,8 millones de euros. Este comportamiento obedece al menor volumen de actividad en España junto con el deterioro de márgenes en el mercado doméstico como consecuencia temporal de una estrategia más selectiva de contratación de nuevos proyectos.

El resultado neto de explotación arroja un saldo negativo de 19,2 millones de euros, tras incorporar al resultado bruto diversos conceptos, entre los que destacan una dotación a la amortización de 37,7 millones de euros, la inclusión de 22,3 millones de euros por restructuración de plantilla ejecutada en el año y la dotación de una provisión no recurrente relativa al cierre de la presencia en obras en determinados mercados geográficos.

**Desglose Cartera por Zona Geográfica**

(Millones de Euros)	Dic. 15	Dic.14	Var. (%)
España	1.358,8	2.019,7	-32,7%
Internacional	4.871,5	4.193,3	16,2%
<b>Total</b>	<b>6.230,3</b>	<b>6.213,0</b>	<b>0,3%</b>

La cartera del Área se mantiene casi sin cambios apreciables, con un ligero aumento del 0,3% respecto a la acumulada a cierre de 2014, hasta los 6.230,3 millones de euros. La marcada reducción de la cartera en España, debido a la baja demanda de obra civil junto con la reorientación de mercado emprendida ha sido recompensado con mayor contratación en mercados internacionales; donde la cartera aumenta un 16,2%, hasta los 4.871,5 millones de euros, tras la incorporación del contrato para el diseño y construcción de la Línea 2 del metro de la ciudad de Panamá, por un importe atribuible de 663 millones de euros.

**Desglose Cartera por Segmento de Actividad**

(Millones de Euros)	Dic. 15	Dic.14	Var. (%)
Obra civil	5.008,2	5.002,2	0,1%
Edificación	907,2	886,5	2,3%
Proyectos Industriales	314,9	324,3	-2,9%
<b>Total</b>	<b>6.230,3</b>	<b>6.213,0</b>	<b>0,3%</b>

Por tipo de actividad, la obra civil y proyectos industriales baja suavemente su peso hasta un 85,4% del total, mientras que edificación, en su casi totalidad no residencial, supone el 14,6% restante.

**2.1.7.3.2. Flujo de caja**

<i>(Millones de Euros)</i>	<b>Dic. 15</b>	<b>Dic. 14</b>	<b>Var. (%)</b>
<b>Resultado Bruto de Explotación (EBITDA)</b>	<b>75,8</b>	<b>98,2</b>	<b>-22,8%</b>
(Incremento) / disminución c. corriente operativo	71,0	67,5	5,2%
(Pagos) / cobros por impuesto sobre beneficios	(25,6)	50,6	-150,6%
Otros flujos de explotación	(25,7)	(119,2)	-78,4%
<b>Flujo de caja de explotación</b>	<b>95,5</b>	<b>97,1</b>	<b>-1,6%</b>
Pagos por inversiones	(52,4)	(104,5)	-49,9%
Cobros por desinversiones	12,3	27,4	-55,1%
Otros flujos de inversión	130,9	(137,5)	-195,2%
<b>Flujo de caja de inversión</b>	<b>90,8</b>	<b>(214,6)</b>	<b>-142,3%</b>
Pagos de intereses	(11,7)	(45,7)	-74,4%
(Pago) / cobro de pasivo financiero	(72,5)	208,8	-134,7%
Otros flujos de financiación	0,0	0,9	-100,0%
<b>Flujo de caja de financiación</b>	<b>(84,2)</b>	<b>164,0</b>	<b>-151,3%</b>
Variación del tipo de cambio y otros	(39,1)	7,7	N/A
<b>Incremento / (disminución) de efectivo y equivalentes</b>	<b>63,0</b>	<b>54,2</b>	<b>16,2%</b>

<i>(Millones de Euros)</i>	<b>Dic. 15</b>	<b>Dic. 14</b>	<b>Var. (Mn€)</b>
Deuda Financiera Neta sin recurso	0,0	68,0	(68,0)

El flujo de caja de explotación del Área alcanza 95,5 millones de euros en el ejercicio, cifra similar al año anterior. Este incluye un comportamiento positivo del capital corriente operativo, que recoge la mejoría estacional que se produce en la última parte del ejercicio, con una generación de caja de 71 millones de euros en el conjunto del año. Además, en la aplicación de otros flujos de explotación, por 25,7 millones de euros, se recoge el cobro obtenido de diversas obras, lo cual ha permitido compensar en cierta medida los gastos de reestructuración acometidos a lo largo del ejercicio, recogidos en igual epígrafe.

Cabe destacar que el capital operativo en este año incluye la devolución a las Administraciones Públicas de 41,2 millones de euros aplazados de ejercicios anteriores; mientras que en el mismo periodo de 2014 se cobraron 44 millones de euros relativos al segundo plan de pago a proveedores.

Los pagos por inversiones ascienden a 52,4 millones de euros, frente a los 104,5 millones en 2014, que incluían la inversión de 49,2 millones de euros en concesiones de infraestructuras y que este año recoge principalmente la inversión en maquinaria especializada para la puesta en marcha de diversos contratos, especialmente de obra civil subterránea. La partida de otros flujos de inversión, con un saldo positivo de 130,9 millones de euros, recoge básicamente las variaciones en los créditos concedidos por empresas del Grupo.

De este modo la posición neta de caja del Área aumenta en 63 millones de euros, un 16,2% más que la variación producida en 2014.

La deuda financiera neta sin recurso desaparece del Área al cierre del año debido al traspaso realizado durante el ejercicio a la cabecera del Grupo de la participación en las dos sociedades que la incorporan. De este modo se ha procedido a dar de baja del Área el saldo de deuda neta relativa a estas dos sociedades concesionarias, Túnel de Coatzacoalcos, en México y Autovía Conquense en España.



#### 2.1.7.4. Cemento

El Área de Cemento representa un 11,6% del EBITDA del Grupo FCC en el conjunto del año, a través de la participación del 77,9% en Cementos Portland Valderrivas (CPV). Su actividad se centra en la fabricación de cemento y la sociedad cuenta con 7 fábricas en España, 3 en Estados Unidos y 1 en Túnez.

##### 2.1.7.4.1. Resultados

<i>(Millones de Euros)</i>	<b>Dic. 15</b>	<b>Dic. 14</b>	<b>Var. (%)</b>
Cifra de Negocio	580,4	542,9	6,9%
<i>Cemento</i>	514,9	467,2	10,2%
<i>Resto</i>	65,5	75,7	-13,5%
EBITDA	94,3	104,8	-10,0%
<i>Margen EBITDA</i>	16,2%	19,3%	-3,1 p.p
EBIT	28,6	35,9	-20,3%
<i>Margen EBIT</i>	4,9%	6,6%	-1,7 p.p

Los ingresos del Área aumentan un 6,9% interanual en el periodo, hasta alcanzar los 580,4 millones de euros, impulsados por un crecimiento del 10,2% de la facturación en el negocio de cemento, que se ha visto parcialmente contrarrestado por el efecto del cierre de los negocios menos rentables de hormigón, mortero y áridos en España a lo largo del ejercicio pasado.

<b>Desglose Ingresos por Área Geográfica</b>			
<i>(Millones de Euros)</i>	<b>Dic. 15</b>	<b>Dic. 14</b>	<b>Var. (%)</b>
España	197,2	196,0	0,6%
Estados Unidos y Canadá	212,8	180,0	18,2%
Túnez	80,3	83,8	-4,2%
Reino Unido y otros	90,1	83,1	8,4%
<b>Total</b>	<b>580,4</b>	<b>542,9</b>	<b>6,9%</b>

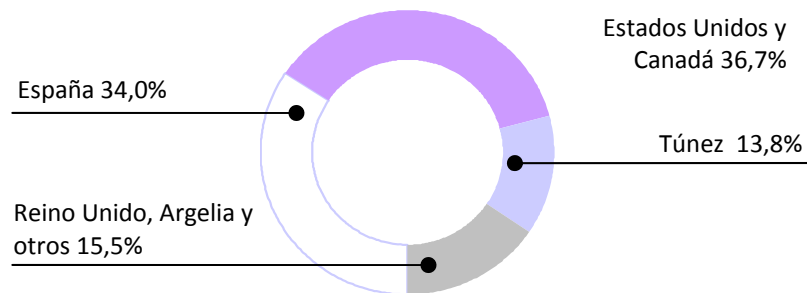
En España los ingresos mantienen la recuperación iniciada tras seis años continuados de descensos, con un incremento del 0,6% en el año. Es importante destacar que las ventas de cemento aumentan un 4,3% en comparación con un aumento anual del 5,3% del consumo en el conjunto del mercado doméstico. Sin embargo, la cifra de negocios del resto de actividades todavía se contrae un 20% por el efecto mencionado del cierre de plantas menos rentables en los negocios de hormigón, mortero y áridos a lo largo de 2014.

En Estados Unidos y Canadá los ingresos se expanden un 18,2% apoyado en la evolución registrada del tipo de cambio del dólar frente al euro en el año. La buena evolución de los ingresos en el negocio de cemento, que crece un 26,7%, está parcialmente moderada por las menores ventas en hormigón, tras el cierre de esta actividad en el ejercicio.

En Túnez, por el contrario, los ingresos se reducen un 4,2% a raíz del menor consumo local de cemento desde los niveles máximos alcanzados en la primera mitad de 2014. La variación del tipo de cambio ha supuesto un impacto positivo del 3,1%.

Por último, los ingresos por exportaciones a Reino Unido y otros mercados aumentan un 8,4% favorecido por la mejora de la demanda y del tipo de cambio en Reino Unido junto con la apertura de nuevos mercados.

**Desglose Ingresos por Área Geográfica**



A pesar del incremento de la cifra de negocios, el resultado bruto de explotación se sitúa en 94,3 millones de euros, frente a 104,8 millones de euros contabilizados en 2014. Esto se debe principalmente a los menores ingresos no recurrentes obtenidos por la venta de derechos de emisión de CO<sub>2</sub> (3,9 millones de euros en comparación con 20,8 millones en 2014).

Ajustado por este efecto, en términos comparativos, el resultado bruto de explotación crece un 7,6% en 2015 respecto el ejercicio anterior.

**2.1.7.4.2. Flujo de caja**

(Millones de Euros)	Dic. 15	Dic. 14	Var. (%)
<b>Resultado Bruto de Explotación (EBITDA)</b>	<b>94,3</b>	<b>104,8</b>	<b>-10,0%</b>
(Incremento) / disminución c. corriente operativo	9,9	(2,0)	N/A
(Pagos) / cobros por impuesto sobre beneficios	(6,9)	(5,5)	25,5%
Otros flujos de explotación	(10,7)	(12,5)	-14,4%
<b>Flujo de caja de explotación</b>	<b>86,6</b>	<b>84,8</b>	<b>2,1%</b>
Pagos por inversiones	(16,8)	(14,6)	15,1%
Cobros por desinversiones	4,2	22,8	-81,6%
Otros flujos de inversión	0,8	0,7	14,3%
<b>Flujo de caja de inversión</b>	<b>(11,8)</b>	<b>8,9</b>	<b>N/A</b>
Pagos de intereses	(94,0)	(71,4)	31,7%
(Pago) / cobro de pasivo financiero	3,7	(23,8)	-115,5%
Otros flujos de financiación	(2,3)	(4,1)	-43,9%
<b>Flujo de caja de financiación</b>	<b>(92,6)</b>	<b>(99,3)</b>	<b>-6,7%</b>
Variación del tipo de cambio y otros	3,4	2,9	17,2%
<b>Incremento / (disminución) de efectivo y equivalentes</b>	<b>(14,4)</b>	<b>(2,7)</b>	<b>N/A</b>

<i>(Millones de Euros)</i>	<b>Dic. 15</b>	<b>Dic.14</b>	<b>Var. (Mn€)</b>
<i>Deuda financiera neta sin recurso</i>	1.248,9	1.283,9	(35,0)
<i>Deuda financiera neta con recurso</i>	126,6	20,4	106,2
<b>Deuda Financiera Neta</b>	<b>1.375,5</b>	<b>1.304,3</b>	<b>71,2</b>

A pesar del menor resultado de explotación, motivado por inferiores ventas de derechos de emisión, el flujo de caja de explotación se sitúa algo por encima línea del obtenido en el conjunto del 2014, al alcanzar 86,6 millones de euros, gracias a la mejora registrada en el capital corriente operativo.

Los pagos por inversiones se ajustan primordialmente a las actuaciones de mantenimiento, con 16,8 millones de euros, en línea con los registrados en el mismo periodo de 2014; mientras que los cobros por desinversiones se reducen por menores ventas de inmovilizado no operativo. En conjunto, el flujo de caja de inversión supone una aplicación de tan solo 11,8 millones de euros en el periodo.

El pago de intereses financieros asciende a 94 millones de euros en el año frente a 71,4 millones de euros en el ejercicio anterior, un importe mayor debido principalmente a diferencias en el calendario de liquidación de intereses en ambos ejercicios. Con todo, el saldo de efectivo y equivalentes se reduce en 14,4 millones de euros en 2015.

Como corresponde a una sociedad cotizada con presencia de minoritarios y gestión independiente, gran parte de la deuda financiera del Área de Cemento es sin recurso a FCC. La disminución de 35 millones de euros en dicho importe se debe a la amortización de deuda bancaria de la cabecera del Área, acaecida durante el primer trimestre del ejercicio.

Por su parte la deuda neta con recurso se circunscribe al saldo del importe prestado por FCC SA a su filial, que se eleva hasta 126,6 millones de euros a cierre de 2015 y que se fundamenta en el compromiso de accionista suscrito con las entidades financiadoras de CPV en 2012, por un importe máximo de aportación de 200 millones de euros.

## 2.2. Evolución de los negocios. Medioambiente

La información relativa a la Política Ambiental del Grupo FCC se expone con mayor detalle en la nota 30 de la Memoria consolidada.

La estrategia del Grupo FCC mantiene un compromiso socialmente responsable en relación a los servicios medioambientales, cumpliendo los requisitos legales que le son aplicables, el respeto a la relación con sus grupos de interés, y su aspiración de generar riqueza y bienestar social.

Desde el Grupo FCC se impulsan y dinamizan en toda la organización los siguientes principios en los que se fundamenta la contribución al desarrollo sostenible:

- Mejora continua: Promover la excelencia ambiental, a través del establecimiento de objetivos para una mejora continua del desempeño, minimizando los impactos negativos de los procesos, productos y servicios del Grupo FCC, y potenciando los impactos positivos.
- Control y seguimiento: Establecer sistemas de gestión de indicadores ambientales para el control operacional de los procesos, que aporten el conocimiento necesario para el seguimiento, evaluación, toma de decisiones, y comunicación del desempeño ambiental del Grupo FCC y el cumplimiento de los compromisos adquiridos.
- Cambio climático y prevención de la contaminación: Dirigir la lucha frente al cambio climático a través de la implantación de procesos con menor emisión de gases de efecto invernadero, y mediante el fomento de la eficiencia energética, y el impulso de las energías renovables. Prevenir la contaminación y proteger el medio natural a través de una gestión y

un consumo responsable de los recursos naturales, así como mediante la minimización del impacto de las emisiones, vertidos y residuos generados y gestionados por las actividades del Grupo FCC.

- Observación del entorno e innovación: Identificar los riesgos y oportunidades de las actividades frente al entorno cambiante del medio natural para, entre otros fines, impulsar la innovación y la aplicación de nuevas tecnologías, así como la generación de sinergias entre las diversas actividades del Grupo FCC.
- Ciclo de vida de los productos y servicios: Intensificar las consideraciones de carácter ambiental en la planificación de las actividades, adquisición de materiales y equipos, así como la relación con proveedores y contratistas.
- La necesaria participación de todos: Promover el conocimiento y aplicación de los principios ambientales entre los empleados y demás grupos de interés.

### 2.3. Evolución de los negocios. Personal

Se adjunta detalle de la plantilla del Grupo FCC a 31 de diciembre de 2015, por áreas de negocio:

AREAS	ESPAÑA	EXTRANJERO	TOTAL	%s/Total	%Var. 2014
Servicios Medioambientales	30.213	8.469	38.682	70%	0,5%
Gestión del Agua	5.918	1.715	7.633	14%	1,6%
Construcción	4.013	2.838	6.851	12%	-31,3%
Cemento	803	882	1.685	4%	-3,6%
Servicios Centrales y Otros	294	-	294	0%	-9,2%
<b>TOTAL</b>	<b>41.241</b>	<b>13.904</b>	<b>55.145</b>	<b>100%</b>	<b>-5,9%</b>

## 3. LIQUIDEZ Y RECURSOS DE CAPITAL

### Liquidez

El Grupo FCC para la optimización de su posición financiera, mantiene una política proactiva de gestión de la liquidez con un seguimiento diario de la tesorería y de sus previsiones.

El Grupo FCC cubre sus necesidades de liquidez a través de los flujos de caja generados por los negocios así como a través de los acuerdos financieros alcanzados.

Con la finalidad de mejorar la posición de liquidez del Grupo se realiza una gestión de cobro activa ante los clientes para asegurar que cumplen con los compromisos de pago.

Para asegurar la liquidez y poder atender todos los compromisos de pago derivados de la actividad, el Grupo dispone de la tesorería que muestra el Balance (nota 17 de la Memoria consolidada), y la financiación detallada (nota 21 de la Memoria consolidada).

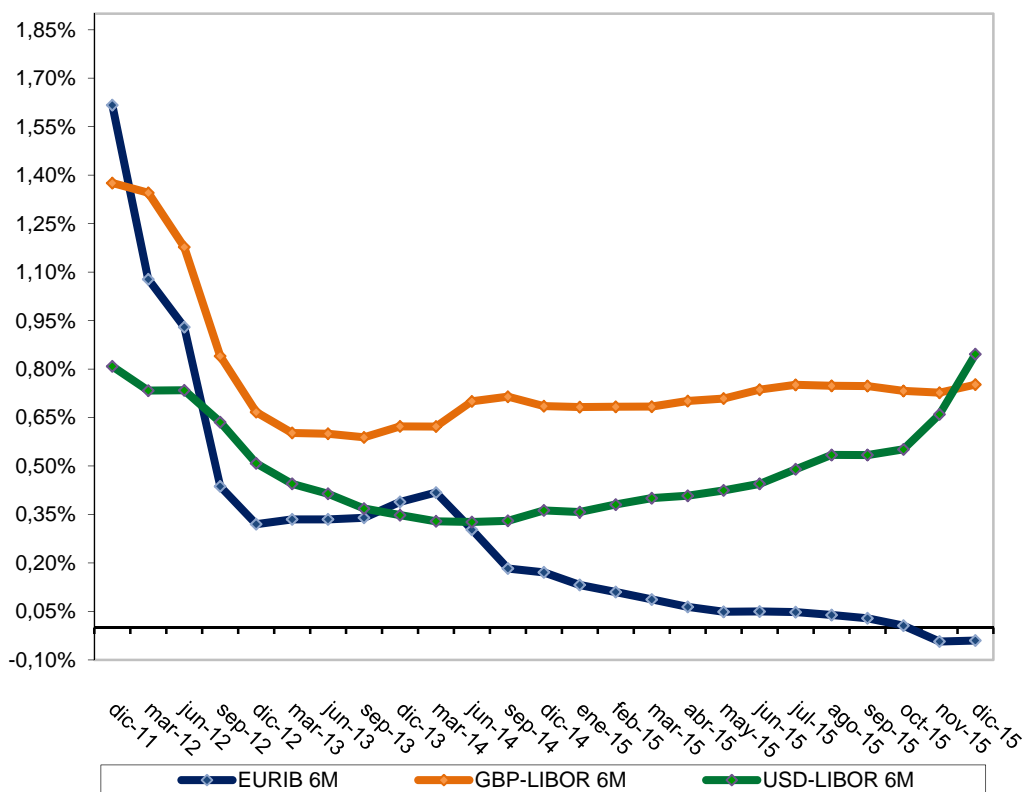
## Recursos de capital

El Grupo gestiona su capital para asegurar que las compañías que lo componen serán capaces de continuar como negocios rentables y solventes.

Dentro de la operativa de gestión de capital, el Grupo obtiene financiación a través de una gran diversidad de productos financieros de más de 50 Entidades Financieras tanto nacionales como internacionales.

Durante el ejercicio 2014 el Grupo finalizó un proceso de refinanciación global por 4.528 millones de euros, así como se han alcanzado varios acuerdos de refinanciación de deuda con recurso limitado en los últimos años (nota 21 de la Memoria consolidada). A finales del ejercicio 2014 también se culminó con éxito una ampliación de capital de casi 1.000.000 miles de euros, y recientemente se ha comunicado una nueva ampliación de 709.519 miles de euros.

El Grupo FCC con el objetivo de optimizar el coste de los recursos de capital mantiene una política activa en la gestión del riesgo de tipo de interés, con seguimiento constante del mercado y asumiendo diferentes posiciones en función principalmente del activo financiado. La estabilidad de los tipos durante este último año, ha permitido que el riesgo de tipo de interés fuera muy estable en 2015 (nota 31 de la Memoria consolidada).



Este apartado se comenta de forma más extensa en la nota 31 de la Memoria consolidada.

#### 4. PRINCIPALES RIESGOS E INCERTIDUMBRES

---

El Grupo FCC continua con el proceso de implantación de un Modelo Integrado de Gestión del Riesgo, iniciado durante 2014 y que se está extendiendo de forma progresiva, y que en su pleno funcionamiento contribuirá a una mejora significativa a la hora de mitigar impactos que pudieran derivar en desviaciones e incumplimientos de su estrategia financiera y empresarial. Este modelo permitirá al grupo anticiparse a la materialización de posibles riesgos a los que sus actividades están sujetas, al operar en ámbitos geográficos, actividades y entornos legales diferentes y que a su vez implican diferentes niveles de riesgo, propios de los negocios en los que desarrolla su operativa.

Durante 2015, la Dirección de Gestión de Riesgos ha elaborado y entregado a la Comisión de Auditoría y Control para su aprobación un nuevo bloque normativo relacionado con el Gobierno, Riesgo y Cumplimiento Normativo del Grupo FCC. Dicho bloque engloba, entre otros documentos, la Política y Sistema de Gestión de Riesgos, que se prevé sean aprobados por el Consejo de Administración del grupo durante 2016, impulsando la implantación del modelo de control y gestión de riesgos.

La normativa de Gestión de Riesgos pretende implementar, desarrollar y mejorar de manera continua un marco de trabajo o estructura común, cuyo objetivo sea integrar el proceso de gestión de riesgos en el gobierno corporativo en relación a la organización, planificación y estrategia, gestión, procesos de información, políticas, valores y cultura:

- Integrar la visión del riesgo-oportunidad en la gestión del Grupo FCC, a través de la definición de la estrategia y del apetito al riesgo, así como la incorporación de esta variable a las decisiones estratégicas y operativas.
- Segregar, a nivel operativo, las funciones entre las áreas gestoras o tomadoras de riesgos y las áreas responsables de su análisis, control y supervisión, garantizando un adecuado nivel de independencia.
- Informar con transparencia sobre los riesgos del grupo y el funcionamiento de los sistemas desarrollados para su control al Consejo de Administración, manteniendo los canales adecuados para favorecer dicha comunicación.
- Supervisar la implantación de planes de acción adecuados para la cobertura de los riesgos.
- Actuar en todo momento al amparo de la ley y del sistema de gobierno corporativo de la Sociedad y, en particular, de los valores y estándares de conducta reflejados en el Código ético y bajo el principio de “tolerancia cero” hacia la comisión de actos ilícitos y situaciones de fraude.
- Supervisar un cumplimiento adecuado de las normas de gobierno corporativo establecidas por el Grupo FCC, a través de su sistema de gobierno corporativo, garantizando a su vez la actualización y mejora permanente de dicho sistema en el marco de las mejores prácticas internacionales de transparencia y buen gobierno, y permitiendo de esta manera su seguimiento y medición.

Dicha Política de Gestión de Riesgos define un modelo de gestión y control de riesgos basado en la existencia de tres niveles de gestión de riesgos. El primer y segundo nivel de gestión de riesgos se sitúa en la misma unidad de negocio, que como parte de su actividad originan la exposición de riesgo del Grupo FCC.

El primer nivel de gestión de riesgos lo llevan a cabo las líneas operativas de la unidad de negocio, responsables de gestionar, hacer seguimiento y reportar adecuadamente el riesgo generado, que debe ajustarse al apetito al riesgo y a los límites de riesgo autorizados.

El segundo nivel de Control Interno está constituido por equipos de soporte, control y supervisión de riesgos en la misma unidad de negocio. Este segundo nivel vela por el control efectivo de los riesgos y asegura que los mismos se gestionan de acuerdo con el nivel de apetito de riesgo definido.

En el tercer nivel de gestión de riesgos si encuentran aquellas funciones corporativas que se sitúan fuera de la unidad de negocio y que por tanto son independientes a la misma. La función corporativa más relevante en el proceso de gestión de riesgos es la desempeñada por la Dirección General de Auditoría Interna y Gestión de Riesgos, reportando directamente a la Comisión de Auditoría, asumiendo dos funciones diferenciadas: la función de Gestión de Riesgos y la función de Auditoría Interna.

Por encima de las líneas de defensa, las comisiones del Consejo y los comités ejecutivos de riesgos tanto en la corporación como en las unidades de negocio se encargan de la adecuada gestión y control de los riesgos desde el más alto nivel de la organización.

Durante 2015, como continuación al trabajo realizado durante 2014 y en línea con el contenido de los documentos normativos mencionados, se ha llevado a cabo de manera parcial una Gestión del Riesgo en cada una de las áreas de negocio, a través de :

- La identificación de los riesgos clave para el Grupo FCC atendiendo a su potencial amenaza en la consecución de los objetivos de la organización, a nivel de cada una de las áreas de negocio.
- La evaluación de los riesgos. Las escalas de valoración de riesgos están definidas en función de su impacto potencial en caso de materializarse y su probabilidad de ocurrencia.
- La identificación de los controles y procedimientos que mitigan tanto el impacto económico como la probabilidad de ocurrencia de los mismos.
- La identificación de las actividades específicas de control que mitigan tanto el impacto económico como la probabilidad de ocurrencia de los mismos.
- La identificación de indicadores de riesgo que constituyan un sistema de alerta, detectando señales sobre la exposición al riesgo y su materialización, alertando de la situación y permitiendo la adopción de medidas preventivas antes de la materialización del riesgo.
- La identificación de un propietario para cada uno de los riesgos identificados, como primer responsable de mantener el nivel de Control Interno adecuado.

Adicionalmente, y con el fin de asegurar el cumplimiento de las mejores prácticas existentes en este ámbito (COSO), la Dirección General de Auditoría Interna y Gestión de Riesgos del Grupo FCC ha supervisado el trabajo realizado por las diferentes áreas de negocio en las etapas del proceso de implantación del Modelo relacionadas tanto con la identificación y evaluación de riesgos, como con la identificación adecuada de las actividades de control existentes y la identificación de los indicadores tempranos de materialización del riesgo más eficaces.

Durante 2016, y dentro del marco normativo mencionado, se seguirá avanzando en el proceso de implantación del Modelo. Para aquellos riesgos que superen el Riesgo Aceptado por cada una de los sectores de actividad, se establecerán los planes de acción necesarios con las eventuales medidas correctoras para lograr que su criticidad se encuentre dentro del área de Riesgo Aceptado. Estos planes de acción incluirán las medidas necesarias para reforzar los controles existentes e incluso podrán incorporar nuevos controles a los mismos. También se trabajará en la identificación de indicadores de desempeño del control.

Adicionalmente, también se continuará trabajando en la actualización de los procedimientos específicos para llevar a cabo la Gestión del Riesgo en cada una de las áreas de negocio, para

asegurar tanto el cumplimiento de las normativas como su participación activa en cualquier proceso de toma de decisiones dentro de la organización.

El sistema de gestión de riesgos del Grupo FCC, siguiendo las mejores prácticas empresariales en este campo y aplicando la metodología COSO, categoriza los siguientes tipos de riesgos:

- **Estratégicos:** Son aquellos que se consideran claves para la organización y deben ser gestionados de manera proactiva y prioritariamente. Estos riesgos, en caso de materializarse, comprometen gravemente la consecución de los objetivos estratégicos.
- **Operativos:** Son aquellos riesgos relacionados con la gestión operativa y la cadena de valor de cada una de las líneas de negocio de la organización y la protección de sus activos frente a posibles pérdidas.
- **Cumplimiento:** Son aquellos que afectan al cumplimiento regulatorio tanto interno como externo.
- **Financieros:** Riesgos asociados a los mercados financieros, la generación y la gestión de la tesorería.
- **Información o reporting:** Son aquellos que hacen referencia a la información financiera y no financiera interna y externa y abarca aspectos de fiabilidad, oportunidad y transparencia establecidos.

Dada la singularidad de los riesgos de reporting y la importancia que para el Grupo FCC supone controlar adecuadamente este tipo de riesgos, durante 2015 se ha comenzado a trabajar en su tratamiento como una categoría independiente, haciendo referencia a aquellos riesgos asociados a la fiabilidad de la información financiera que se genera en los negocios y que es consolidada en la matriz del Grupo FCC, entre los que se incluyen tanto los relacionados con la generación de la información como aquellos relacionados con la gestión de la misma a lo largo de la organización. Hasta la fecha, los riesgos de reporting se encontraban incluidos dentro de la categoría de riesgos operativos y estratégicos.

#### **4.1. Principales riesgos e incertidumbres. Riesgos operativos**

- a) Las administraciones públicas pueden modificar o rescindir unilateralmente determinados contratos antes de su completa ejecución. La compensación que recibiría el Grupo FCC en estos casos podría no ser suficiente para cubrir los perjuicios causados y, además, dicha compensación podría ser difícil de cobrar.
- b) La situación económica ha conllevado un descenso de los ingresos fiscales de las administraciones públicas, generando una reducción de la inversión en sectores como el de las concesiones o las infraestructuras.
- c) Determinados municipios podrían decidir gestionar los servicios que actualmente presta el Grupo FCC.
- d) Las actividades de diseño y construcción del Grupo FCC le exponen a determinados riesgos, incluidos los de pérdidas económicas y de responsabilidad por actuaciones de terceros.



- e) El Grupo FCC lleva a cabo sus actividades a través de contratos a largo plazo que pueden menoscabar la capacidad de reaccionar de una manera rápida y adecuada a nuevas situaciones financieras desfavorables.
- f) La capacidad del Grupo FCC para realizar pagos está relacionada con la capacidad de pago de sus clientes.
- g) El descenso en las adquisiciones de bienes y servicios o el retraso de los proyectos, tanto del sector público como del privado, pueden afectar negativamente a los resultados del Grupo FCC.
- h) El Grupo FCC confía en la tecnología para desarrollar sus áreas de actividad y mantener su competitividad. Si el Grupo FCC no consiguiera adaptarse a los desarrollos tecnológicos o a las tendencias de la industria, su negocio podría verse afectado negativamente.
- i) Las entidades en las que participa el Grupo FCC junto con terceros pueden exponerle a riesgos.
- j) Algunas de las participadas del Grupo FCC están controladas por terceros sobre los que el Grupo FCC no ejerce el control.
- k) La cartera de pedidos pendientes del Grupo FCC está sujeta a ajustes y cancelaciones de proyectos y por tanto no es un indicador cierto de los ingresos futuros.
- l) El Grupo FCC participa en procesos de licitación y en procedimientos regulatorios de autorización que pueden generar un gasto significativo sin garantías de éxito.
- m) El Grupo FCC desarrolla su actividad en mercados competitivos.
- n) La opinión pública puede reaccionar negativamente a determinadas instalaciones del Grupo FCC.
- o) El Grupo FCC emplea grandes volúmenes de energía en su negocio, exponiéndose al riesgo de fluctuaciones en el precio de la energía.
- p) La salida de personal clave técnico y de dirección podría afectar al éxito de las operaciones de negocio.
- q) El Grupo FCC depende cada vez más de los sistemas de tecnología de la información.
- r) El Grupo FCC está sujeto a riesgo de litigiosidad.
- s) Las industrias en las que opera el Grupo FCC están sujetas a un intenso escrutinio por parte de las autoridades de defensa de la competencia.
- t) Si el Grupo FCC no logra obtener las aprobaciones gubernamentales para sus proyectos, o si sufre retrasos en la obtención de las mismas, su situación financiera y resultados podrían verse afectados negativamente.
- u) Las actividades del Grupo FCC están sujetas a leyes y regulaciones contra el soborno y la corrupción que afectan dónde y cómo el Grupo FCC lleva a cabo sus actividades.
- v) El Grupo FCC puede verse afectado por accidentes en sus obras.
- w) Riesgos asociados al área de Servicios Medioambientales.
  - i. El negocio de los vertederos en Reino Unido ha estado y continúa estando expuesto a un contexto de mercado muy adverso, que podría continuar deteriorándose en el futuro, impactando negativamente al Grupo FCC.

- ii. Las reducciones en la recogida de residuos provocarían una reducción en las tarifas percibidas.
- x) Riesgos asociados al área de Agua.
  - iii. Las actividades del negocio de Agua son sensibles a los cambios en los modelos de consumo.
  - iv. El negocio del Agua es sensible a las condiciones climáticas.
  - v. En el suministro de agua potable el Grupo FCC debe asegurarse de que el agua es apta para el consumo humano.
  - vi. Los vertidos de agua contaminada podrían tener un impacto negativo en el Grupo FCC.
- y) Riesgos relacionados al área de Construcción.
  - vii. El Grupo FCC está sometido a riesgos relacionados con la construcción.
  - viii. La industria de la construcción es altamente cíclica.
  - ix. Los proyectos de construcción del Grupo FCC pueden verse retrasados o su presupuesto puede verse excedido, generando menos beneficios de los esperados o resultando en pérdidas.
- z) Riesgos asociados al área del Cemento.
  - x. Las operaciones del negocio del cemento están sujetas a la normativa de control de emisiones.
  - xi. El mercado de materiales de construcción está condicionado en un alto grado por la naturaleza cíclica de la industria de la construcción.

#### **4.2. Principales riesgos e incertidumbres. Riesgos financieros**

El concepto de riesgo financiero hace referencia a la variación que por factores políticos, de mercado y otros, tienen los instrumentos financieros contratados por el Grupo FCC y su repercusión en los estados financieros. La filosofía de gestión de riesgos del Grupo FCC es consistente con la estrategia de negocio, buscando en todo momento la máxima eficiencia y solvencia, para lo cual hay establecidos criterios estrictos de control y gestión de los riesgos financieros, consistentes en identificar, medir, analizar y controlar los riesgos incurridos por la operativa del Grupo, estando la política de riesgos correctamente integrada en la organización del mismo.

Dada la actividad del Grupo y las operaciones a través de las cuales ejecuta estas actividades, se encuentra actualmente expuesto a los siguientes riesgos financieros:

##### **Riesgo de capital**

El riesgo de capital se detalla de manera más amplia en la nota 3 del presente Informe de Gestión.

##### **Riesgo de tipo de interés**

Con el objetivo de estar en la posición más adecuada para los intereses del Grupo FCC, se mantiene una política activa en la gestión del riesgo de tipo de interés, con seguimiento constante del mercado y asumiendo diferentes posiciones en función principalmente del activo financiado.

### **Riesgo de tipo de cambio**

Una consecuencia relevante del posicionamiento en los mercados internacionales del Grupo FCC ha sido la exposición que surge de las posiciones netas de divisas contra el euro o de una moneda extranjera contra otra cuando la inversión y financiación de una actividad no puede realizarse en la misma divisa. La política general del Grupo FCC es reducir, dentro de lo posible, el efecto negativo que la exposición a las distintas divisas tiene en sus estados financieros, tanto en los movimientos transaccionales como en los puramente patrimoniales. Por ello, el Grupo FCC gestiona el riesgo de tipo de cambio que puede afectar tanto al Balance como a la Cuenta de Resultados.

### **Riesgo de solvencia**

El ratio más representativo para medir la solvencia y capacidad de repago de la deuda es: Deuda Neta/EBITDA.

### **Riesgo de liquidez**

El riesgo de liquidez se detalla de manera más amplia en la nota 3 del presente Informe de Gestión.

### **Riesgo de concentración**

Es el riesgo derivado de la concentración de operaciones de financiación bajo unas características comunes, se distribuye de la siguiente manera:

- Fuentes de financiación: Con objeto de diversificar este Riesgo, el Grupo FCC trabaja con un número elevado de entidades financieras tanto nacionales como internacionales para la obtención de financiación.
- Mercados/Geografía (doméstico, extranjero): El Grupo FCC opera en una gran diversidad de mercados tanto nacionales como internacionales, estando la deuda concentrada en euros principalmente y el resto en diversos mercados internacionales, con diferentes divisas.
- Productos: El Grupo FCC utiliza diversos productos financieros: préstamos, créditos, obligaciones, operaciones sindicadas, cesiones y descuentos, etc.
- Divisa: El Grupo FCC se financia a través de una gran diversidad de monedas, que corresponde al país de la inversión.

### **Riesgo de Crédito**

La prestación de servicios o la aceptación de encargos de clientes, cuya solvencia financiera no estuviera garantizada en el momento de la aceptación, o en su defecto, que no se conociera o pudiera evaluar tal situación por el Grupo, así como situaciones sobrevenidas durante la prestación del servicio o ejecución del encargo que pudieran afectar a la situación financiera de dicho cliente, pueden producir un riesgo de cobro de las cantidades adeudadas.

El Grupo se encarga de solicitar informes comerciales y evaluar la solvencia financiera de los clientes previamente a la contratación, así como de realizar un seguimiento permanente de los mismos, teniendo habilitado un procedimiento a seguir en caso de insolvencia. En el caso de clientes públicos, el Grupo tiene la política de no aceptar expedientes que no cuenten con presupuesto asignado y aprobación económica. Las ofertas que exceden un determinado periodo de cobro deben ser autorizadas por la Dirección de Finanzas. Asimismo, se realiza un seguimiento permanente de la morosidad con órganos específicos, como son los comités de riesgos.

## Derivados financieros de cobertura de riesgos

En general, los derivados financieros contratados por el Grupo FCC reciben el tratamiento contable previsto en la normativa para las coberturas contables expuesto en la Memoria de Cuentas Anuales. El principal riesgo financiero objeto de cobertura económica por parte del Grupo FCC mediante instrumentos derivados es el relativo a la variación de los tipos de interés flotantes a los que está referenciada la financiación de las sociedades del Grupo FCC. La valoración de los derivados financieros es realizada por expertos en la materia, independientes al grupo y a las entidades que le financian, a través de métodos y técnicas generalmente admitidos.

Los riesgos financieros a los que está expuesto el Grupo se comentan de forma más amplia en la nota 31 de la Memoria del Grupo FCC.

## 5. CIRCUNSTANCIAS IMPORTANTES OCURRIDAS TRAS EL CIERRE DEL EJERCICIO

En relación a la nueva ampliación de capital acordada por el Consejo de Administración el pasado 17 de diciembre de 2015 (Nota 14), el 5 de febrero de 2016 los accionistas de referencia de la Sociedad, D<sup>a</sup> Esther Koplowitz Romero de Juseu y las sociedades vinculadas a ella (Dominum Dirección y Gestión, S.A., y Nueva Samede 2016, S.L.U.) han firmado con Inversora Carso, S.A. de C.V. (Carso) (Garante) y su filial Control Empresarial de Capitales, S.A. de C.V. (CEC) (Inversor) un Contrato de Novación Modificativa y No Extintiva del Acuerdo de Inversión firmado el 27 de noviembre de 2014. Los principales aspectos recogidos en la citada novación son los siguientes:

- La incorporación de Nueva Samede en el acuerdo, como futuro nuevo accionista de Fomento de Construcciones y Contratas, S.A. (FCC) tras la nueva ampliación de capital.
- La continuación del proceso de recapitalización de FCC, fijando las condiciones y plazos.
- La modificación del régimen de gobierno corporativo de FCC, en cuanto a la transmisión de acciones en el supuesto de que como consecuencia de la nueva ampliación de capital y el compromiso de suscripción del Inversor y/o Garante (Nota 14), éste superara el 29,99% del capital con derecho a voto o adquiriera el control de FCC, así como la eliminación de la previsión relativa a la participación máxima de las partes en el capital de la Sociedad.
- Compromisos en relación a la nueva ampliación de capital: i) en cuanto a la compraventa de los derechos de suscripción preferente por los que Nueva Samede se compromete a adquirir y los Accionistas Actuales a transmitir la totalidad de los derechos procedentes de la ampliación; ii) a la suscripción y desembolso íntegro de las acciones por Nueva Samede, resultando un importe máximo de 159.504.126 euros; iii) a la suscripción y desembolso íntegro de las acciones por CEC, resultando un importe máximo de 182.178.126 Euros; iv) la posibilidad de suscripción adicional de acciones de FCC por parte de CEC o Carso, de conformidad con los términos previstos en el folleto de la nueva ampliación de capital, que podría dar lugar a que su porcentaje de participación en FCC después de la ampliación se viera incrementada.
- Modificaciones en los Estatutos de FCC y en la composición del Consejo de Administración, en caso de que CEC y/o Carso alcancen en porcentaje en los derechos de voto igual o superior al 30%, o de cualquier otro modo adquieran el control de la Sociedad.

Adicionalmente, el 5 de febrero de 2016, D<sup>a</sup> Esther Koplowitz Romero de Juseu, Dominum Dirección y Gestión, S.A. y Nueva Samede 2016, S.L.U han firmado un acuerdo de Compraventa de Derechos de Suscripción de la nueva ampliación de Capital y otros Acuerdos Complementarios. Los principales aspectos recogidos hacen referencia a: i) establecer los términos y condiciones que regirán la transmisión de los derechos de suscripción preferente con motivo de la Nueva Ampliación de Capital de D<sup>a</sup> Esther Koplowitz y Dominum Dirección y Gestión, S.A. a favor de Nueva Samede, S.L.U. ii) el posterior ejercicio de los mismos por Nueva Samede y iii) regular el compromiso de

Carso (como financiador) para financiar a Nueva Samede para la adquisición de los derechos de suscripción preferente y el desembolso de las acciones derivadas de la Nueva ampliación de Capital.

El 9 de febrero de 2016 ha sido aprobada la “Nota de Valores” por la Comisión Nacional del Mercado de Valores, comenzando el periodo de suscripción preferente el día 12 de febrero y se extenderá hasta el 26 de febrero de 2016, ambos inclusive. Se solicitará la admisión a negociación oficial de los nuevos títulos, estando prevista que la citada admisión tenga lugar el 4 de marzo de 2016.

Con motivo del acuerdo de la anteriormente citada nueva ampliación de capital, con fecha y efecto 12 de febrero de 2016 y de acuerdo con las condiciones establecidas en los bonos convertibles (notas 18 y 21), se ha recalculado el precio de conversión hasta los 21,50 euros por Acción Ordinaria, lo que representa que cada importe nominal de 50 miles de euros daría derecho al titular a suscribir 2.325,58 Acciones Ordinarias.

## 6. INFORMACIÓN SOBRE LA EVOLUCIÓN PREVISIBLE DE LA ENTIDAD

A continuación se exponen las perspectivas sobre la evolución para el ejercicio 2016 de las principales áreas de actividad que componen el Grupo FCC. La cartera de obras adjudicadas pendientes de ejecutar y de los servicios pendientes de prestar al cierre del ejercicio 2015 que ascienden a 32.499 millones de euros asegura el mantenimiento de un elevado nivel de actividad en los próximos años.

En el Área de **Servicios Medioambientales**, dentro del ámbito nacional, una vez estabilizados los presupuestos de las administraciones públicas, se prevé un escenario conservador debido a tratarse de un año post-electoral y no preverse crecimientos importantes. Por otro lado, el IPC anual tiende a cero, por lo que tampoco habrá crecimiento por revisiones. Se continúa con un exhaustivo control de costes al objeto de maximizar la rentabilidad. Se espera que los contratos de eficiencia energética sigan en aumento, lo que podría inducir a un crecimiento moderado en este nicho de mercado. La deuda de clientes, una vez implantada la factura electrónica con la administración pública, se ha estabilizado, lo que hace prever un mantenimiento o incluso mejora de los niveles de 2015.

Por su parte en el ámbito internacional, se prevé que continúe la caída progresiva de la actividad de vertederos que se compensará por un mayor crecimiento en las actividades de reciclaje, tratamiento e incineración, de mayor valor añadido y en las que FCC ostenta una posición destacada a nivel europeo y Global. Asimismo, en 2016 se reducirá el volumen de negocio asociado a la construcción de plantas en concesión, que fue inusualmente alto en 2015. En conjunto, se mantendrá un nivel de actividad en línea con 2015. En este sentido, para el año 2016 se espera continuar con el desarrollo de nuevos proyectos de tratamiento e incineración, tanto a través de contratos a largo plazo, tipo PPP (Public Private Partnership) como de desarrollos privados. Destaca especialmente el contrato de la planta de tratamiento e incineración de Edimburgo y Midlothian, del que FCC es adjudicatario desde Diciembre de 2014, y para el que se espera un cierre financiero y comienzo de la construcción durante el primer semestre de 2016.

FCC trabaja en el desarrollo de otros proyectos similares tanto en los países en que está actualmente presente como en nuevas geografías. Cabe destacar que durante 2015 FCC ha sido precalificada para la fase final de sendos contratos de concesión de tratamiento e incineración en Serbia y Kuwait, cuyas ofertas finales se presentarán durante 2016.

En 2016, se dará continuidad al plan vigente de optimización de la actividad de vertederos dejando activos, únicamente, los necesarios para cubrir la demanda a medio plazo. Adicionalmente, se continuará con el programa de mejora de rendimiento de las plantas de tratamiento existentes y con la consolidación de los negocios existentes en Europa del Este. Estas medidas han contribuido a mejorar los márgenes en 2015 y se espera que esta tendencia continúe en 2016.

Por otro lado, en el sector de Residuos Industriales, como continuación a lo ya sucedido durante el año 2015 se sigue observando un incremento en la gestión de volúmenes de residuos con motivo de una mejora en la actividad industrial. A destacar especialmente el incremento de trabajos en la descontaminación de suelos procedentes de ruinas industriales. En cuanto a las actividades en Portugal se estima para 2016 un escenario de mantenimiento de la actividad de tratamientos de residuos y si bien se prevé una importante reducción de la actividad de suelos contaminados al no haber fondos FEDER para este ejercicio, se espera compensar mediante la importación de residuos procedentes de otros países

En Estados Unidos, la actividad de la planta de Theodore (Alabama) para la gestión de los residuos procedentes de la explotación y extracción del petróleo se ha visto afectada con motivo de la importante reducción del precio del petróleo y consecuentemente el cierre de muchas explotaciones on-shore. Actualmente, se está gestionando la posibilidad de importar residuos desde las plataformas marinas del Golfo de México a través de una nueva planta de transferencia ubicada en Port Fourchon. Así mismo, y dentro de lo que sería gestión de residuos urbanos, se han incrementado la presentación de ofertas a las Administraciones Públicas para la gestión de residuos, resultando adjudicatarios durante el año 2015 de los contratos de Recogida de Residuos Sólidos Urbanos de dos zonas del condado de Orange (Florida), siendo una con inicio el 1 de Enero de 2016. También se ha conseguido la adjudicación de la construcción y explotación durante 15 años de una planta en Dallas (Texas) para la gestión de la recogida selectiva de la ciudad que se construirá durante 2016 y con comienzo de actividad en 2017. Actualmente FCC continúa licitando nuevos concursos de otros municipios.

En el Área de **Gestión Integral del Agua**, dentro del ámbito nacional, es de destacar las acciones por parte del Gobierno Central encaminadas a establecer para este sector un marco regulatorio ágil y eficiente. El Ministerio de Agricultura, Alimentación y Medio Ambiente redactó el primer Borrador del Proyecto de Ley Sectorial del Agua, aunque el mismo ha quedado paralizado por las Elecciones Generales. Asimismo se aprobó en marzo la Ley de Desindexación de la Economía y está en fase de información pública el Anteproyecto de la Ley de Contratos del Sector Público. Se espera que estas medidas regulatorias potencien las inversiones en la renovación de redes de distribución e instalaciones de tratamiento lo que llevará a un incremento de la gestión privada del agua en España.

En el ámbito internacional, destacamos en Italia la aparición del regulador nacional para la determinación de las tarifas siguiendo el principio del ful-cost recovery que está mejorando la percepción del negocio por los inversores presentes en el mercado y actuará como acicate para nuevas oportunidades de colaboración público-privada con las Administraciones Locales y Regionales.

En el Norte de África, la desalación del agua de mar y la depuración de aguas residuales se presentan como oportunidades de negocio en los países en los que Aqualia tiene ya implantación. Destacamos en Egipto la adjudicación del contrato de diseño, construcción, operación y financiación de la depuradora de Abu Rawash. La planta una vez terminada, tratará 1,6 millones de m<sup>3</sup> de agua al día y prestará servicio a 5,5 millones de personas; lo que la convierte en una de las más grandes del mundo.

En Arabia Saudita la SWCC (responsable de la producción de agua en el reino) abordará un nuevo plan de desalación y la NWC (encargada de la distribución de agua potable a las ciudades importantes) culminará alguno de los proyectos de concesión que viene diseñando desde hace algunos años. Omán seguirá desarrollando su plan de desalación mediante iniciativas público-privadas y en Estados Unidos es previsible el lanzamiento de contratos de servicios de operación y mantenimiento que, con la experiencia adquirida en los desarrollados en Arabia Saudí y Abu Dhabi, van a ser buenas oportunidades de negocio.

En la India, los gobiernos regionales han tomado como objetivo prioritario la mejora de los abastecimientos y saneamientos de agua, dando un gran impulso a los contratos de construcción de infraestructura y operación que garanticen el suministro continuo. FCC Aqualia, en compañía de un importante socio local, ya ha conseguido dos contratos de este tipo.

En Norte América, FCC Aqualia ha abierto una oficina comercial en los Estados Unidos como cabeza de puente para su entrada en el mercado. Por otra parte, se propone la consolidación del mercado mexicano donde ya tiene una significativa actividad.

Por último, en América Central y del Sur las posibilidades de crecimiento de FCC Aqualia se han multiplicado significativamente tras la salida de FCC del capital de Proactiva, empresa participada con el operador francés Veolia. A corto plazo, Colombia, Perú, Chile y Brasil son los países donde se van a presentar más oportunidades, existiendo también algunos programas de infraestructuras en Paraguay y Panamá que están siendo seguidos con interés.

En el Área de **Construcción**, aunque existen signos de recuperación en el mercado nacional, no son previsibles en el corto plazo grandes crecimientos en el volumen de licitación pública. En contrapartida, el mercado internacional de las infraestructuras, procedente fundamentalmente de los países emergentes con éxitos en sus economías, presenta una oportunidad para el grupo FCC Construcción.

El grupo FCC Construcción pone énfasis en una mejora de la gestión que aporte un resultado positivo en la cuenta de resultados y generación de caja.

La búsqueda de crecimiento, fundamentalmente a través del mercado internacional, será un objetivo del grupo en el ejercicio 2016, mediante una adecuada gestión de los riesgos que permitirá una política selectiva de proyectos que aseguren unas perspectivas claras de rentabilidad.

Teniendo en cuenta lo anterior, se estima que en el año 2016, la cifra de negocios obtenida en España no crecerá respecto a la obtenida en el año 2015, debido fundamentalmente a limitaciones presupuestarias en el sector público.

Por el contrario, en el mercado exterior, se estima que la cifra de negocios en el año 2016 será superior a la obtenida en el año 2015, gracias al desarrollo de las grandes obras de infraestructuras iniciadas en los ejercicios 2014 y 2015 y al esfuerzo que se viene haciendo en la apertura de nuevos mercados, que posibilita que se esté operando, como principales áreas, en América (Centroamérica, Chile, Perú, Colombia y Estados Unidos), Oriente Medio (Arabia Saudí y Catar) y Europa (Reino Unido y Rumanía).

En el Área de **Cemento** hay que indicar que el nivel de ingresos se encuentra íntimamente ligado a la evolución económica de los diferentes países donde la compañía se encuentra establecida, que son principalmente España, que supone aproximadamente un 34% de la cifra total de negocios, EE. UU., con un peso del 37% y Túnez, que representa el 17%. Así mismo, desde estos tres países CPV exporta a otros países como Canadá y el Reino Unido, y al Norte de África.

En España, donde el grupo Cementos Portland Valderrivas tiene la mayor parte de sus instalaciones productivas, las estimaciones para 2016 de la Agrupación de Fabricantes de Cemento de España, Oficemen, apuntan en su escenario optimista a un aumento del consumo del cemento del 7%. Es el segundo año desde el 2007 donde las previsiones de crecimiento son positivas. La evolución del sector en los últimos ejercicios ha sido de descenso permanente de actividad hasta el 2014 donde la actividad se estabilizó frente al ejercicio anterior y en 2015 empieza a crecer (2011, -16,4%; 2012, -34%; 2013, -21%; 2014, +0,4%; 2015, +5,5%).

Las previsiones de CPV en cuanto a la evolución del mercado son similares a las de Oficemen. Por otro lado, del total de toneladas producidas por CPV en España, en torno al 31% se destinan principalmente a exportación. Para el ejercicio 2016 se prevé que esta proporción se mantenga, si bien se espera que se reduzcan las exportaciones de cemento y aumenten las de clinker. Así mismo se prevé una subida de los precios del 4,4% en el mercado nacional.

En EE. UU las estimaciones de la PCA (Portland Cement Association) indican crecimientos del mercado entorno al 5,0%/5,7% anual para el periodo 2016-2017, que serían liderados por el sector

residencial, mientras que la obra civil mostraría incrementos más moderados debido a las restricciones presupuestarias de los Gobiernos y Estados de la Unión. Teniendo en cuenta esta evolución del mercado las perspectivas de generación de recursos para los próximos años son positivas en este mercado. El peso de las ventas en toneladas realizadas para exportación en Estados Unidos ha supuesto en 2015 en torno a un 4,5% y se espera que se mantengan en línea.

En Túnez, se espera en el ejercicio 2016 un ligero aumento de mercado que se puede estimar en un 3%. Este crecimiento de mercado se verá atenuado por la presencia de nueva capacidad de producción instalada en el 2014 en el mercado. Se prevé un ligero aumento del 6% de las exportaciones a otros países del Norte de África lo cual hará que el nivel de ingresos de CPV en este país aumente respecto al ejercicio 2015.

En este contexto el grupo Cementos Portland Valderrivas continuará desarrollando sus políticas de contención del gasto y limitación de inversiones, así como de adecuación de todas las estructuras organizativas a la realidad de los distintos mercados en los que opera, con el objeto de obtener una mejora en la generación de recursos.

## 7. ACTIVIDADES I+D+i

La actividad de I+D+i del Grupo FCC desarrollada durante 2015 se ha materializado en más de 60 proyectos.

A continuación, se detallan las actividades de las diferentes Áreas de negocio y los principales proyectos desarrollados a lo largo de 2015.

### SERVICIOS MEDIOAMBIENTALES

En la actividad de Servicios Medioambientales, además de continuar con los trabajos de investigación en varios proyectos que comenzaron en años anteriores, se han desarrollado otros nuevos, centrados principalmente en el campo de la maquinaria especializada para el mejor desarrollo de la actividad de saneamiento urbano. A continuación se enumeran los principales proyectos:

- **VENTESU.** Definición, diseño y desarrollo de un vehículo eléctrico con baterías y ultracondensadores, de carrocería auto portante y cabina baja.
- **CAMIÓN ELÉCTRICO ALCANTARILLADO.** Definición, diseño y desarrollo de un camión pesado totalmente eléctrico para la prestación de servicios de limpieza hidrodinámicos urbanos. Se trata de un vehículo de tracción eléctrica permanente, sin transmisión mecánica alguna.
- **BARREDORA ELÉCTRICA.** Desarrollo y fabricación de un prototipo de máquina barredora totalmente eléctrica de aspiración, articulada con tercer cepillo.

Respecto a los ya iniciados en años anteriores, se ha continuado con el proyecto **CAMIÓN ULTRACAPS**, que consiste en la transformación de una unidad de recolector-compactador de carga lateral sobre base GNC en otro camión con sistema de tracción eléctrica y almacenamiento básico energético mediante la tecnología de ultra condensadores.

Además, han finalizado los trabajos del proyecto **INDICADORES DE GESTIÓN ECOEFICIENTES**, consistentes en establecer e implantar un sistema de indicadores de referencia que permita evaluar la eficiencia ambiental de los procesos productivos de la división de Medio Ambiente del Grupo FCC, en términos de optimización de recursos, de reducción de GEI y de adaptación al cambio climático.



Así mismo se ha seguido desarrollando el proyecto **SOLUCIÓN AVANZADA PARA LA GESTIÓN GLOBAL DE TODOS LOS PROCESOS Y AGENTES EN CONTRATOS DE MEDIO AMBIENTE**, proyecto que engloba varios objetivos como son la mejora de procesos, agilidad de respuesta ante nuevas necesidades surgidas en el negocio, acceso global a funcionalidades más favorables, gestión de la información geo-referenciada, y otras.

En la actividad de Residuos Industriales, se ha finalizado uno de los proyectos de investigación emblemáticos iniciado en años anteriores. El denominado **CEMESMER** que se ha llevado a cabo con Portland y FCC CO.

Los trabajos de este ejercicio se han centrado en el estudio de la reutilización como material constructivo de los residuos tratados en planta piloto con la nueva gama de cementos de altas prestaciones, dirigidos a la inmovilización del mercurio presente en los residuos. Estos trabajos se han desarrollado contando con la colaboración del Instituto de Ciencias de la Construcción Eduardo Torroja.

En cuanto a actividades en campos estratégicos para la actividad de Residuos Industriales destacan las siguientes:

- **VIDRIO.** Dentro de la línea estratégica de potenciar la reutilización de los recursos existentes en los residuos, se han estudiado y desarrollado procesos de acabado final capaces de generar, partiendo de vidrio reciclado seleccionado, un nuevo subproducto utilizable como aditivo de alto valor añadido en la construcción de encimeras y otros materiales cerámicos.
- **PROYECTO RECO2VAL.** Dentro de este proyecto, se han desarrollado los trabajos de demostración en la planta piloto de los procesos de reducción de CO<sub>2</sub>, mediante carbonatación de residuos y materias primas minerales, y subsiguiente valorización de los productos de carbonatación.

## GESTIÓN INTEGRAL DEL AGUA

La actividad de innovación de FCC Aqualia se ha consolidado durante el ejercicio 2015, añadiendo en cada una de las tres áreas de Desarrollo, Sostenibilidad, Calidad y Gestión Inteligente, nuevos proyectos.

- **CIEN SMART GREEN GAS.** En el programa del CDTI de Consorcios de Investigación Empresarial Nacional (CIEN), Aqualia lidera un consorcio de 6 participantes para desarrollar una infraestructura eficiente de producción y gestión de redes de biometano. Las primeras actuaciones de FCC Aqualia se sitúan en Jerez y en Aranda del Duero, para controlar la calidad del biometano.
- **BIOWAMET BESTF2.** En el programa europeo ERANET, el proyecto BWM cuenta con la colaboración de las universidades de Southampton y de Delft con el objeto de crear una sinergia con el proyecto **LIFE MEMORY** sobre los reactores anaeróbicos con membranas, que permiten obtener bioenergía de las aguas residuales.
- **LIFE METHAMORPHOSIS.** Aqualia lidera un consorcio de 6 para implantar en el Ecoparque de Besós, gestionado por FCC, tres tecnologías recientemente desarrolladas: el AnMBR, el ELAN (eliminación autótrofa de nitrógeno) y un sistema de lavado de biogás. El objeto del proyecto es obtener un biometano que se puede inyectar en la red de gas natural o utilizar como combustible de coche.
- **INNOVA E3N.** El proyecto busca la eliminación energéticamente eficiente de nitrógeno. Como continuación del proyecto **IMPACTAR** financiado por el gobierno de Cantabria, se optimizará el piloto implantado en la red de alcantarillado de Santander para probar depuradoras compactas descentralizadas.

- **LIFE ICIRBUS.** El proyecto Innovative Circular Businesses (Icirbus) busca demostrar el reúso de residuos de depuradoras para materiales de construcción y generación de biofertilizantes, en dos plantas de Aqualia en Extremadura. Liderado por el centro tecnológico Intromac, reúne 8 empresas con un presupuesto subvencionado por la UE.

En el ejercicio 2015, han continuado otros seis proyectos de investigación plurianuales, que seguirán ejecutándose durante el siguiente ejercicio.

En el área de Sostenibilidad, se continúan desarrollando dos proyectos:

- **ALL-GAS** (producción de bioenergía a partir de depuración de aguas residuales). Entra en su fase final de demostración a gran escala, permitiendo la transformación de hasta 5000 m<sup>3</sup>/d de efluente municipal en biometano para 35 vehículos.
- **RENOVAGAS** (Proceso de Generación de Gas Natural Renovable). Financiado por el Ministerio de Economía y Competitividad (MINECO). El objetivo es desarrollar una planta de producción de Gas Natural Sintético a partir de biogás, mediante metanización de hidrógeno obtenido a partir de fuentes renovables.

En el área de Calidad, continúan tres proyectos europeos:

- **LIFE MEMORY.** Demuestra a escala de prototipo industrial la viabilidad técnica y económica de una tecnología innovadora, un Biorreactor Anaerobio de Membranas, que permite la conversión de la materia orgánica contenida en el agua residual en biogás. Se alcanza la reducción del consumo energético y de las emisiones de CO<sub>2</sub> en hasta un 80%, un 25% menos de requerimiento de espacio respecto a la EDAR 'aerobia' convencional y una reducción en torno al 50% en la producción de fangos.
- **LIFE BIOSOL** (Biosolar water reuse and energy recovery). Liderado por la pyme francesa Heliopur, demuestra un nuevo tratamiento de aguas residuales biológico y solar para alcanzar la reutilización del agua y la recuperación de gases y residuos orgánicos. Se terminó el primer prototipo implantado en el Centa (Sevilla).
- **CIP CLEANWATER.** Liderado por la pyme francesa Ceramhyd, implementa una nueva tecnología de desinfección de agua en tres aplicaciones: agua potable, desalinización y reutilización. El primer aparato está instalado en la EDAR El Toyo en Almería, y se prepara la realización de otros pilotos en Denia y Valdepeñas.

En el área de Gestión Inteligente el proyecto **MOTREM** fue seleccionado en la iniciativa europea Water JPI. **MOTREM**, liderado por la Universidad Rey Juan Carlos en Madrid, junto con 3 otras universidades en Finlandia, Italia y Alemania, aporta nuevas tecnologías para el control y tratamiento de contaminantes emergentes (CE) en la línea actual de las plantas de tratamiento de aguas residuales municipales, con especial énfasis en la reutilización del agua.

Durante este año se han finalizado los cinco proyectos denominados **IDEA REGENERA** (Junta de Andalucía), **INNFACTO DOWNSTREAM** (Mineco), **INNOVA INFACTAR** (Comunidad Autónoma de Cantabria), **LIFE REMEMBRANE** (Unión Europea), y **URBAN WATER** (Unión Europea FP) que permitieron los resultados siguientes:

- **REGENERA.** Co-financiado por la agencia andaluza IDEA, ha desarrollado en consorcio una nueva manera de crear valor de la biomasa de algas en forma de biofertilizantes.
- **DOWNSTREAM.** Co-financiado por el programa Innfacto del Mineco, ha utilizado el apoyo de la Universidad de Cádiz, el ITC de Canarias y Tecnalia para mejorar la separación, el procesamiento y la utilización de la biomasa algal como fuente de energía.

- **INACTAR.** Co-financiado por el programa Innova del Gobierno de Cantabria, junto con la Universidad de Cantabria en Santander, ha escalado una nueva tecnología compacta para permitir el reúso del agua en pequeños núcleos urbanos.
- **REMEMBRANE.** Proyecto subvencionado por el programa Life de la UE, ha demostrado una nueva manera de recuperar módulos de membranas de osmosis inversa de desalación. Junto con Leitat, Tecnomat, Ambicat y la Agencia de Residuos Catalana, se construyeron pilotos en Denia y Talavera, y se demostró la reutilización de los módulos reacondicionados de la desaladora de Ibiza en la planta de potabilización de La Solana (Ciudad Real). Otras aplicaciones de la metodología desarrollada y su implementación comercial están en fase de desarrollo.
- **URBANWATER.** Dentro del cluster ICT (Information and Communication Technology) del programa marco europeo FP 7, Aqualia fue invitada a coordinar el proyecto en el que participan 12 socios de 8 países. Se construyó una plataforma de aplicaciones electrónicas para el control de redes de distribución de agua, que se implementó en las operaciones de Aqualia en Almería y Janovice (República Checa).

A lo largo del año, el equipo de investigadores de FCC Aqualia ha obtenido tres nuevas patentes sobre dos aspectos clave de los cultivos de algas, la configuración del reactor (LEAR: Low Energy Algae Reactor) y el sistema de enriquecimiento con CO<sub>2</sub>, para reducir el gasto energético de operación.

Además ha presentado los resultados de sus investigaciones en congresos y eventos científicos relevantes.

## CONSTRUCCIÓN

FCC Construcción promueve una política activa de desarrollo tecnológico, aplicando permanentemente a sus obras la innovación, con una apuesta decidida por la investigación y el desarrollo, la sostenibilidad y la contribución a la calidad de vida de la Sociedad, como factores de competitividad. Esta política de innovación se coordina con el resto de las áreas de negocio del Grupo FCC.

El desarrollo y la utilización de tecnologías innovadoras para la realización de las obras suponen una importante aportación de valor añadido y es un factor diferenciador en el mercado actual, altamente competitivo e internacionalizado.

Los proyectos desarrollados por FCC Construcción y sus empresas participadas son de tres tipos: proyectos internos, proyectos con otras empresas del Grupo FCC y proyectos en colaboración con otras empresas del sector o de otros sectores relacionados, frecuentemente con pymes de base tecnológica, lo que permite la realización de proyectos en innovación abierta con participación de la cadena de valor y ocasionalmente en cooperación horizontal. Asimismo, la presencia de universidades y centros tecnológicos es fundamental en la práctica totalidad de los proyectos.

Algunos de los proyectos se llevan a cabo en consorcio con Administraciones Públicas, como es el caso del Proyecto Europeo LIFE “**IMPACTO CERO**”, cuyo objetivo principal es la determinación de medidas de protección de la avifauna mediante pantallas anticolidión en líneas ferroviarias de Alta Velocidad, en el que participa el Administrador de Infraestructuras Ferroviarias (Adif).

En 2015 ha sido aprobado un nuevo proyecto en la convocatoria CDTI (Centro para el Desarrollo Tecnológico Industrial) del Ministerio de Economía y Competitividad, el proyecto **DANAE**, cuyo objetivo es el desarrollo de un nuevo sistema de regulación inteligente automatizada del establecimiento de la iluminación de adaptación en el interior de Túneles, liderado por la Empresa Mantenimiento de Infraestructuras S.A.

FCC Construcción desarrolla proyectos de I+D+i a nivel Nacional e Internacional.

A nivel europeo, dentro del programa H2020, han sido aprobados los siguientes proyectos:

- **IN2RAIL** (Innovative Intelligent Rail). Liderado por Network Rail y cuyo objetivo es establecer las bases para crear una red ferroviaria europea, flexible, homogénea, rentable, de alta capacidad y digitalizada. Se estudiarán tecnologías innovadoras para un planteamiento global que cubra las infraestructuras inteligentes, la gestión de la movilidad inteligente (I2M), nuevas fuentes de alimentación para ferrocarriles y gestión de la energía. Los resultados de este proyecto contribuirán a la iniciativa Shift2rail, asociación público-privada dedicada al ferrocarril y enmarcada en Horizonte 2020 cuyo objetivo es avanzar en la implantación del espacio ferroviario único.
- **NANOFASE** (Nanomaterial Fate and Speciation in the Environment). Cuyo objetivo es la determinación del destino de los nano materiales en el medio ambiente.

En lo referente a los proyectos Nacionales que se han desarrollado a lo largo del ejercicio 2015, cabe destacar los siguientes:

- **DOVICAIM**. En colaboración con el Instituto de Hidráulica Ambiental "IH Cantabria", cuyo objetivo es desarrollar una metodología integrada y las herramientas necesarias para apoyar todo el ciclo de vida de la construcción de diques verticales mediante cajones prefabricados en cajonero flotante, incluyendo diseño, optimización, construcción, instalación y operación. Es decir, se trata de un proyecto directamente enfocado a una clara prioridad estratégica del desarrollo internacional de FCC Construcción.
- **SORT-i**. De la convocatoria Retos-Colaboración, tiene como objetivo principal el desarrollo de herramientas basadas en sistemas ópticos y nuevas tecnologías para la identificación, seguimiento y gestión de riesgos estructurales en edificios e infraestructuras de manera inteligente, automática y telemétrica, como medio para maximizar la seguridad y minimizar los riesgos de daños físicos en situaciones de alto potencial de colapso estructural.
- **SETH**. Donde se desarrolla un sistema integral de monitorización estructural de edificios basado en tecnologías holísticas.
- **BOVETRANS**. Proyecto que ha finalizado en 2015, cuyo objetivo es el desarrollo de un sistema de bóvedas de transición lumínica en túneles carreteros para el aprovechamiento de la luz solar, proyecto en colaboración con la Demarcación de Carreteras de Murcia y objeto de especial seguimiento por parte de la Dirección General de Carreteras.
- **APANTALLA**. Sobre nuevos materiales nano estructurados con propiedades mejoradas de apantallamiento frente a la radiación electromagnética.
- **SEA MIRENP**. Finalizado en 2015 y basado en subproductos ecoeficientes aptos para el mercado a través de la integración de los reciclados en entornos portuarios, cuyo objetivo es la investigación sobre la aplicación de residuos de RCDs en obras del entorno portuario.
- **SEIRCO**. De la convocatoria Innterconecta correspondiente a Galicia donde se ha desarrollado un sistema experto inteligente para evaluación de riesgos en distintos entornos del sector de la construcción, finalizado durante esta anualidad.
- **SPIA**. Proyecto finalizado en esta anualidad, consiste en el desarrollo de nuevos sistemas de señalización de alta visualización con el objeto de dotar un sistema personal luminoso autónomo.
- **CEMESMER**. Proyecto en colaboración con el Grupo Cementos Portland Valderrivas y que ha finalizado en 2015. Se ha desarrollado una nueva gama de cementos para la inmovilización de mercurio, logrando un avance tecnológico en los procesos de tratamiento de residuos contaminados con mercurio, de manera que se pueda valorar la posibilidad de reutilización como material constructivo.

- **MERLIN.** Basado en el desarrollo de mejores rehabilitaciones locales de infraestructuras, ejecutado en colaboración con el Grupo Cementos Portland Valderrivas.

En relación a los proyectos europeos, cabe destacar los siguientes:

- **BUILDSMART** (Energy Efficient Solutions Ready for the Market). Cuyo objetivo es demostrar que es posible construir edificios de muy bajo consumo energético de una forma innovadora y rentable. El proyecto incluye el diseño, construcción y monitorización de nuevos edificios residenciales y no residenciales en Suecia, Irlanda y España.
- **SMARTBLIND** (Development of an active film for smart windows with inkjet method). Basado en la Investigación sobre una ventana inteligente formada por películas activas aplicadas por inyección de tinta y el desarrollo de un dispositivo autónomo.
- **IMPACTO CERO.** Cuyo objetivo es el desarrollo de una pantalla anticolidión de aves basada en tubos exentos.
- **CETIEB.** El objetivo principal del proyecto es el desarrollo de soluciones innovadoras para un mejor monitoreo de la calidad ambiental dentro de los edificios.
- **ASPHALTGEN** (Proyecto de Serviá Cantó S.A.). Proyecto basado en la investigación sobre nuevos pavimentos de aglomerado asfáltico con características autoregeneradoras basadas en la tecnología de líquidos iónicos encapsulados en materiales inorgánicos.
- **GUIDENANO** (Proyecto de Serviá Cantó S.A.). Basado en el desarrollo de metodologías innovadoras para evaluar y gestionar los riesgos para la salud humana y en el medioambiente de los productos nanoparticulados, considerando todo el ciclo de vida del producto.

Además de los dos nuevos Proyectos **IN2RAIL** y **NANOFASE** aprobados en esta anualidad, FCC Construcción participa como socio en el Proyecto Europeo Eco-innovation **REWASTEE**, dirigido a la validación industrial, implantación en el mercado y la reproducción de una tecnología desarrollada tanto para reciclaje de residuos siderúrgicos y fabricación de productos de construcción multifuncionales.

FCC Construcción participa en múltiples Organizaciones Europeas y Nacionales de I+D+i que comparten el objetivo de articular el papel de la empresa como elemento tractor de la Investigación, el Desarrollo y la innovación tecnológica en el Área de Construcción, de acuerdo con los planteamientos del vigente programa H2020 de la Unión Europea.

## CEMENTOS PORTLAND VALDERRIVAS

En Grupo Cementos Portland Valderrivas (GCPV), el compromiso con la sociedad se traduce en la innovación en productos, procesos y tecnologías inherentes a los materiales que procesa y fabrica.

La innovación está diseñada estratégicamente sobre tres ejes principales:

- Innovación de producto. Que se traduce en cementos de alta durabilidad y prestaciones mecánicas.
- Construcción sostenible. Para la obtención de materiales ecoeficientes con menor huella de carbono.
- Soluciones constructivas. Basado en una asistencia integral a clientes.

Entre otras actividades este año se han justificado los trabajos desarrollados durante el ejercicio anterior en los proyectos de I+D aprobados en las diferentes convocatorias de innovación como INNPACTO (**NANOMICROCEMENTO**, **CEMESMER**, **HD BALLAST**), del MINECO

(Ministerio de Economía y Competitividad) o INNTERCONECTA (**MAVIT**) e INNPRONTA (**IISIS**) del CDTI (Centro para el Desarrollo Tecnológico y Empresarial).

Son remarcables los resultados excelentes de los proyectos anteriormente citados:

- **NANOMICROCEMENTO.** Novedosa tecnología de fabricación de Nanomicrocementos.
- **CEMESMER.** Cemento de alto poder estabilizador de mercurio y otros metales pesados.
- **IISIS.** Nuevos hormigones de altas prestaciones destinados a la construcción rápida de islas artificiales en ambiente marino.
- **MAVIT.** Nuevas adiciones para cementos de baja intensidad de CO2 obtenidos bajo el marco de una mejor eficiencia de proceso.
- **BALLAST\_HD.** Desarrollo de un nuevo balasto pesado artificial para su puesta en vías de alta velocidad que minimice el efecto del vuelo del mismo.

Paralelamente, se continúa con el desarrollo del proyecto **MERLIN**, destinado a la mejora de la puesta en obra de pavimentos de hormigón y rehabilitación de asfálticos, con menor gasto de energía a lo largo del ciclo de vida.

En este año se han afrontado nuevos retos con el nacimiento de otras líneas de investigación en los laboratorios de I+D del área de cementos, relacionadas principalmente con la calidad de los cementos, o la mejora de sus aplicaciones, a través de estudios de comportamiento de durabilidad en estructuras de hormigón armado, sin olvidar la ampliación de la cartera de productos especiales.

La divulgación de los resultados se ha traducido en la participación en diferentes congresos internacionales del sector.

Todas las iniciativas desarrolladas contribuyen al refuerzo de la imagen del área de cementos, especialmente con las sinergias establecidas con un gran número de prescriptores y empresas externas, centros tecnológicos, universidades y organismos públicos de la Administración, posicionando al Grupo Cementos Portland Valderrivas como referente de I+D+i en el desarrollo y aplicación de materiales cementicios dentro del sector.

## 8. ADQUISICIÓN Y ENAJENACIÓN DE ACCIONES PROPIAS

---

El Grupo FCC no realiza transacciones con acciones propias a parte de las contenidas en el Contrato marco de la CNMV sobre Contratos de Liquidez, que persigue dotar de liquidez y profundidad la cotización de acuerdo con la normativa vigente. Dicho contrato de liquidez ha sido suspendido el 18 de diciembre de 2015.

No se estima impacto alguno en el rendimiento obtenido para el accionista del Contrato de Liquidez de la autocartera, dado que su naturaleza y objetivo es contrario a la existencia del mismo, ni de igual modo en el beneficio por acción del Grupo FCC.

Con todo, a 31 de diciembre de 2015 el Grupo FCC poseía, directa e indirectamente, un total de 415.500 títulos de la Compañía, representativas de tan solo un 0,159% del capital social.

## 9. OTRA INFORMACIÓN RELEVANTE. EVOLUCIÓN BURSÁTIL Y OTRA INFORMACIÓN

### 9.1 Evolución Bursátil

Se adjunta cuadro con el detalle de la evolución de la acción de FCC durante el ejercicio, comparado con el anterior.

	En. – Dic. 2015	En. – Dic. 2014
Precio de cierre (€)	7,00	11,75
<i>Revalorización</i>	<i>(40,4%)</i>	<i>(0,8%)</i>
Máximo (€)	11,89	15,49
Mínimo (€)	5,56	9,54
Volumen medio diario (nº títulos)	1.907.102	1.331.501
Efectivo medio diario (millones €)	17,8	20,4
Capitalización de cierre (millones €)	1.824	3.062
Nº de acciones en circulación a cierre	260.572.379	260.572.379

### 9.2 Dividendos

El Consejo de Administración de FCC decidió desde diciembre 2012, de acuerdo con un principio de gestión prudente y en el mejor interés de todos los accionistas de la compañía, no distribuir dividendo. Este acuerdo se ha mantenido invariable en el ejercicio 2015.

Esta decisión, enmarcada en el proceso de reestructuración acometido desde 2013 y que persigue incrementar la eficiencia operativa y el fortalecimiento del balance, tendrá que ser ratificada por la Junta General de Accionistas que se celebrará en el primer semestre de 2016.

## 10. INFORME ANUAL DE GOBIERNO CORPORATIVO

**MODELO ANEXO I**

**INFORME ANUAL DE GOBIERNO CORPORATIVO  
DE LAS SOCIEDADES ANÓNIMAS COTIZADAS**

**DATOS IDENTIFICATIVOS DEL EMISOR**

FECHA FIN DEL EJERCICIO DE REFERENCIA 2015

C.I.F. A-28037224

Denominación Social:

FOMENTO DE CONSTRUCCIONES Y CONTRATAS, S.A.

Domicilio Social:

C/BALMES, 36. 08007 BARCELONA



**INFORME ANUAL DE GOBIERNO CORPORATIVO  
DE LAS SOCIEDADES ANÓNIMAS COTIZADAS**

**A ESTRUCTURA DE LA PROPIEDAD**

A.1 Complete el siguiente cuadro sobre el capital social de la sociedad:

Fecha de última modificación	Capital social (€)	Número de acciones	Número de derechos de voto
19-12-2014	260.572.379	260.572.379	260.572.379

Indique si existen distintas clases de acciones con diferentes derechos asociados:

Sí  No

Clase	Número de acciones	Nominal unitario	Número unitario de derechos de voto	Derechos diferentes
-	-	-	-	-

A.2 Detalle los titulares directos e indirectos de participaciones significativas, de su sociedad a la fecha de cierre del ejercicio, excluidos los consejeros:

Nombre o denominación social del accionista	Número de derechos de voto directos	Derechos de voto indirectos		% sobre el total de derechos de voto
		Titular directo de la participación	Número de derechos de voto	
GATES III, WILLIAM H.	-	CASCADE INVESTMENT, LLC.	10.386.415	3,986%
GATES III, WILLIAM H.	-	BILL & MELINDA GATES FOUNDATION TRUST	4.560.017	1,750%
INVERSORA CARSO S.A. DE C.V.	1.293.282	CONTROL EMPRESARIAL DE CAPITALES, S.A. DE C.V.	66.798.648	26,131%

Nombre o denominación social del accionista	Fecha de la operación	Descripción de la operación
UBS GROUP AG	14-12-2015	Sobrepasó el 5%
UBS GROUP AG	29-12-2015	Descendió del 3%

A.3 Complete los siguientes cuadros sobre los miembros del consejo de administración de la sociedad, que posean derechos de voto de las acciones de la sociedad:

Nombre o denominación social del consejero	Número de derechos de voto directos	Derechos de voto indirectos		% sobre el total de derechos de voto
		Titular directo de la participación	Número de derechos de voto	
Aboumrad González, Alejandro	1	-	-	0,000
Dominum Desga, S.A.	4.132	-	-	0,002
Dominum Dirección y Gestión, S.A.	58.454.939	-	-	22,433
EAC Inversiones Corporativas, S.L.	32	-	-	0,000
Gil Madrigal, Manuel	500	Tasmania Inmuebles, S.L.	17.500	0,007
Inmobiliaria AEG, S.A. de C.V.	1	-	-	0,000
Kuri Kaufman, Gerardo	1	-	-	0,000
Proglío, Henri	4.600	-	-	0,002
Rodriguez Torres, Juan	90.000	-	-	0,035
Samede Inversiones 2010, S.L.U.	-	Dominum Dirección y Gestión, S.A.	58.454.939	22,433
	-	Ejecución y Organización de Recursos, S.L.	35.040	0,013
	-	Dominum Desga, S.A.	4.132	0,002
	-	EAC Inversiones Corporativas, S.L.	32	0,000
Vazquez Lapuerta, Alvaro	500	-	-	0,000

<b>% total de derechos de voto en poder del consejo de administración</b>	<b>22,491</b>
---	---------------

Complete los siguientes cuadros sobre los miembros del consejo de administración de la sociedad, que posean derechos sobre acciones de la sociedad:

Nombre o denominación social del consejero	Número de derechos directos	Derechos indirectos		Número de acciones equivalentes	% sobre el total de derechos de voto
		Titular directo	Número de derechos de voto		
-	-	-	-	-	-

A.4 Indique, en su caso, las relaciones de índole familiar, comercial, contractual o societaria que existan entre los titulares de participaciones significativas, en la medida en que sean conocidas por la sociedad, salvo que sean escasamente relevantes o deriven del giro o tráfico comercial ordinario:

Nombre o denominación social relacionados	Tipo de relación	Breve descripción
-	-	-

A.5 Indique, en su caso, las relaciones de índole comercial, contractual o societaria que existan entre los titulares de participaciones significativas, y la sociedad y/o su grupo, salvo que sean escasamente relevantes o deriven del giro o tráfico comercial ordinario:

Nombre o denominación social relacionados	Tipo de relación	Breve descripción
-	-	-

A.6 Indique si han sido comunicados a la sociedad pactos parasociales que la afecten según lo establecido en los artículos 530 y 531 de la Ley de Sociedades de Capital. En su caso, descríbalos brevemente y relacione los accionistas vinculados por el pacto:

Intervinientes del pacto parasocial	% de capital social afectado	Breve descripción del pacto
Esther Koplowitz Romero de Juseu y Entidades F (Contrato de Financiación)	50.156	Hechos relevantes de 08/07/2014 <a href="http://www.cnmv.es">www.cnmv.es</a> (Véase nota)
Esther Koplowitz Romero de Juseu y Control Empresarial de Capitales SA de CV	50.156	Hecho relevante de 27/11/2014 (véase nota)

**Nota:**

Hecho relevante de 08/07/2014: En virtud de lo previsto en el Contrato de Financiación sindicado a largo plazo que fue suscrito entre los días 24 y 31 de marzo de

2014 y que entró plenamente en vigor el día 26 de junio de 2014, las Entidades Financiadoras han asumido una serie de restricciones a la transmisión de acciones ("Pacto de No Transmisión de Acciones") y un compromiso de venta ordenada sobre las nuevas acciones de FCC que pudieran recibir en el caso de que ejercitasen los Warrants tras la conversión del Tramo B ("Pacto de Venta Ordenada"). Al suponer el Pacto de No Transmisión de Acciones y el Pacto de Venta Ordenada una restricción a la libre transmisibilidad de las acciones de FCC, en su caso, de las Entidades Financiadoras, ambos constituyen pactos parasociales en el sentido del artículo 530 de la Ley de Sociedades de Capital ("LSC"), por lo que por medio de la presente se procede a comunicarlos y publicar las correspondientes cláusulas, de conformidad con lo previsto en los artículos 531.1 y 531.3 de la LSC.

Hecho relevante de 27/11/2014: el accionista de control de FCC informó que han finalizado con éxito las negociaciones con Control Empresarial de Capitales SA de CV, sociedad perteneciente en su integridad a Inmobiliaria Carso SA de CV que a su vez está controlada por la familia Slim. Se adjuntó copia del acuerdo.

Indique si la sociedad conoce la existencia de acciones concertadas entre sus accionistas. En su caso, descríbalas brevemente:

Sí

No

Intervinientes acción concertada	% de capital social afectado	Breve descripción del concierto
-	-	-

En el caso de que durante el ejercicio se haya producido alguna modificación o ruptura de dichos pactos o acuerdos o acciones concertadas, indíquelo expresamente:

Los pactos parasociales que regulaban las relaciones societarias entre Larranza y CaixaBank, individualmente, de una parte, y Dominum Dirección y Gestión, S.L., de otra, relativos a B1998, comunicados con fecha 26 de mayo de 2011 y 3 de abril de 2014, respectivamente, quedaron sin efecto con fecha 15 de enero de 2015. (Hecho relevante de 19/01/2015).

NOTA:

Posteriormente a 31 diciembre de 2015 , se presentó ante la CNMV, sendos hechos relevantes.

- 1) Hecho relevante con fecha 5/02/2016, dando el mismo cuenta que D<sup>a</sup> Esther Koplowitz Romero de Juseu y las sociedades a ella vinculadas, Dominum Dirección y Gestión, S.A. y Nueva Samede 2016, S.L.U. , han firmado con Inversora Carso S.A. de C.V. y su filial Control Empresarial de Capitales, S.A. de C.V. un Contrato de Novación Modificativa y No Extintiva del Acuerdo de Inversión firmado el 27 de noviembre de 2014.

Los principales aspectos de la Novación del Acuerdo de Inversión son establecer los términos y condiciones para: (a) la incorporación de Nueva Samede al mismo en su carácter de futuro accionista de FCC tras la Nueva Ampliación de Capital, (b) la continuación del proceso de recapitalización de FCC mediante la Nueva Ampliación de Capital regulando el compromiso de suscripción tanto de I.Carso como Nueva Samede y (c) la modificación de ciertas disposiciones en cuanto a gobierno

corporativo, el régimen de transmisión de acciones así como la eliminación de la previsión relativa a la participación máxima de las partes en el capital social de la Sociedad.

- 2) Hecho relevante con fecha 9/2/2016, donde puede leerse: “los efectos de lo previsto en el artículo 228 del texto refundido de la Ley del Mercado de Valores aprobado por el Real Decreto Legislativo 4/2014, de 23 de octubre, Fomento de Construcciones y Contratas ("FCC" o la "Sociedad") comunica al mercado el presente Hecho Relevante Aprobación de la nota de valores del Aumento de Capital En relación con el Aumento de Capital con derechos de suscripción preferente por importe efectivo de 709.518.762 euros aprobado por el Consejo de Administración de FCC en su reunión celebrada el 17 de diciembre de 2015, y que fue comunicado al mercado mediante hecho relevante de esa misma fecha con número de registro oficial 232587, se informa que la Comisión Nacional del Mercado de Valores ("CNMV") ha aprobado en el día de hoy la Nota de Valores que contiene los términos y condiciones del Aumento de Capital y que se encuentra a disposición del público en el domicilio social de FCC y, en formato electrónico, tanto en la página web de la CNMV (www.cnmv.es) como en la página web corporativa de FCC (www.fcc.es). Está previsto que el anuncio legal del Aumento de Capital se publique en el Boletín Oficial del Registro Mercantil el 11 de febrero de 2016, por lo que el periodo de suscripción preferente comenzará el 12 de febrero de 2016 y se extenderá hasta el 26 de febrero de 2016 (inclusive)”

- A.7 Indique si existe alguna persona física o jurídica que ejerza o pueda ejercer el control sobre la sociedad de acuerdo con el artículo 5 de la Ley del Mercado de Valores. En su caso, identifíquela:

Sí

No

Nombre o denominación social
.....

Observaciones
.....

- A.8 Complete los siguientes cuadros sobre la autocartera de la sociedad:

**A fecha de cierre del ejercicio:**

Número de acciones directas	Número de acciones indirectas (*)	% total sobre capital social
415.500	-	0,159

(\*) A través de:

Nombre o denominación social del titular directo de la participación	Número de acciones directas
-	-
<b>Total:</b>	

Detalle las variaciones significativas, de acuerdo con lo dispuesto en el Real Decreto 1362/2007, realizadas durante el ejercicio:

<b>Fecha de comunicación</b>	<b>Total de acciones directas adquiridas</b>	<b>Total de acciones indirectas adquiridas</b>	<b>% total sobre capital social</b>
03-03-2015	2.610.558	-	1,003
21-04-2015	2.618.894	-	1,005
02-06-2015	2.690.628	-	1,034
15-07-2015	2.649.380	-	1,015
26-08-2015	2.608.912	-	1,000
02-10-2015	2.684.215	-	1,029
18-11-2015	2.604.969	-	0,997

### **A.9 Detalle las condiciones y plazo del mandato vigente de la junta de accionistas al consejo de administración para emitir, recomprar o transmitir acciones propias.**

#### **Acuerdo de la Junta General ordinaria de 23 de mayo de 2013 (punto séptimo del orden del día):**

La Junta General de Accionistas, de fecha 30 de noviembre de 2009, acordó bajo el Punto Segundo del Orden del Día la aprobación de un programa de recompra de acciones propias a los efectos de permitir a la Sociedad cumplir sus obligaciones derivadas de la emisión de bonos canjeables en acciones, acordada bajo el Punto Primero del Orden del Día de esa misma Junta General.

El Consejo de Administración considera que atendiendo, entre otras cuestiones, al interés social y a la modificación de las circunstancias que dieron lugar a la adquisición de la autocartera sobre la base del referido acuerdo de la Junta General, la Sociedad debe tener la posibilidad de disponer de dichas acciones, sin perjuicio de que el Consejo de Administración siga de cerca la evolución de la cotización de las acciones de la Sociedad y, de resultar necesario, pueda aprobar un nuevo programa de recompra de acciones propias en los términos aprobados por la referida Junta General de Accionistas de 30 de noviembre de 2009.

Sobre la base de lo anterior, se acordó autorizar la realización por la Sociedad de cualquier acto de disposición por cualquier título admitido en Derecho sobre las acciones que la Sociedad tiene en autocartera y que fueron adquiridas en el marco del Programa de Recompra aprobado por acuerdo de la Junta General de Accionistas de fecha 30 de noviembre de 2009 bajo el Punto Segundo del Orden del Día, que dice:

“Al amparo de lo dispuesto en el artículo 3 y siguientes del Reglamento 2273/2003 de la Comisión Europea, de 22 de diciembre, aprobar un programa de recompra de acciones de la Sociedad cuyo objeto exclusivo sea (i) hacer frente a las obligaciones de entrega de acciones propias derivadas de la emisión de bonos canjeables por un importe de cuatrocientos cincuenta millones de euros (Euros 450.000.000) aprobada por la Sociedad al amparo del acuerdo de Junta General Ordinaria de Accionistas de 18 de junio de 2008 y en virtud del acuerdo de la Comisión Ejecutiva de 6 de octubre de 2009, por delegación del Consejo de Administración de 30 de septiembre de 2009 y (ii) la reducción del capital de la Sociedad mediante la amortización de las acciones adquiridas en virtud del programa o ya existentes en autocartera (incluidas a estos efectos las 5.090.000 acciones puestas a disposición de las Entidades Aseguradoras mediante préstamo), que se entenderán, en adelante, sujetas a los términos y condiciones del programa aprobado por la Junta General. Como consecuencia de lo anterior, se deja sin efecto el acuerdo sexto adoptado en la Junta General de 10 de junio de 2009 en lo no ejecutado y se autoriza a la Sociedad para que, directamente o a través de cualquiera de sus sociedades filiales, y durante el plazo máximo de cinco años a partir de la fecha de celebración de la presente Junta, pueda adquirir, en cualquier

momento y cuantas veces lo estime oportuno, acciones de la Sociedad por cualquiera de los medios admitidos en Derecho, todo ello de conformidad con el artículo 75 y concordantes del TRLSA.

Igualmente se acuerda aprobar los límites o requisitos de estas adquisiciones, que serán los detallados a continuación:

- Que el valor nominal de las acciones adquiridas, sumándose a las que ya posea la Sociedad y sus sociedades filiales, no exceda, en cada momento, del diez por ciento del capital social de la Sociedad.
- Que las acciones adquiridas se hallen íntegramente desembolsadas.
- Que el precio de adquisición no sea inferior al nominal ni superior en un 20 por ciento al valor de cotización.

Las acciones objeto del programa de recompra se emplearán por la Sociedad para que pueda cumplir con sus obligaciones de canje o conversión derivadas de la emisión de Bonos y para proceder, en su caso, a la reducción del capital social de la Sociedad”.

**Acuerdo de la Junta General ordinaria de 23 de mayo de 2013 (Punto séptimo del orden del día):**

De conformidad con la praxis habitual de las sociedades cotizadas, resulta conveniente que el Consejo de Administración cuente con una autorización para la adquisición derivativa de acciones propias en el futuro, y a estos efectos se autorizó a FOMENTO DE CONSTRUCCIONES Y CONTRATAS, S.A., así como a las sociedades de su Grupo en las que concurra cualquiera de las circunstancias del artículo 42, párrafo 1, del Código de Comercio, la adquisición derivativa de acciones propias, mediante operaciones de compraventa, permuta o cualesquiera otras permitidas por la Ley, al precio que resulte de su cotización bursátil el día de la adquisición, debiendo estar comprendido entre los valores máximo y mínimo que a continuación se detallan:

Como valor máximo, el que resulte de incrementar en un 20 por ciento la cotización máxima de los 3 meses anteriores al momento en que tenga lugar la adquisición.

Como valor mínimo, el que resulte de deducir un 20 por ciento a la cotización mínima, también de los 3 meses anteriores al momento en que tenga lugar la adquisición.

En virtud de la presente autorización el Consejo, la Comisión Ejecutiva y el Consejero Delegado, indistintamente, podrán adquirir acciones propias, en los términos contenidos en el artículo 146 de la Ley de Sociedades de Capital.

Podrán, además, el Consejo de Administración, la Comisión Ejecutiva y el Consejero Delegado, indistintamente, destinar total o parcialmente, las acciones propias adquiridas a la ejecución de programas retributivos que tengan por objeto o supongan la entrega de acciones o derechos de opción sobre acciones, conforme a lo establecido en el artículo 146.1 de la Ley de Sociedades de Capital.

La presente autorización se concede por el periodo máximo permitido legalmente, debiéndose respetar igualmente el límite del capital social que resulte de aplicación conforme a la normativa vigente en el momento de la adquisición.

La adquisición de las acciones, que tendrán que estar íntegramente desembolsadas, deberá permitir a las sociedades del Grupo FCC, que, en su caso, las hayan adquirido, dotar la reserva indisponible prescrita por la norma 3ª del artículo 148 de la Ley de Sociedades de Capital.”

**NOTA:**

El 1 de julio de 2011, se comunicó a la CNMV Hecho relevante Núm. 146731, por el que se informó de la suspensión del Programa de Recompra de Acciones de la Sociedad.

Asimismo, el 6 de julio de 2011, se comunicó a la CNMV Hecho relevante Núm. 146998, por el que se informó de la suscripción de un contrato de liquidez con Santander Investment Bolsa, Sociedad de Valores, S.A.

El 26 de julio de 2013, se ha comunicado a la CNMV Hecho Relevante Núm. 191238 sobre la novación del Contrato de liquidez. Se puso en conocimiento de la Comisión Nacional del Mercado de Valores la finalización de las operaciones al amparo del Contrato de Liquidez suscrito con Santander Investment Bolsa, Sociedad de Valores, S.A., de fecha 6 de julio de 2011 sobre acciones de la compañía en las condiciones de operatividad establecidas por la normativa aplicable. FCC ha suscrito un Contrato de Liquidez con Bankia Bolsa, Sociedad de Valores, S.A. El marco de este contrato serán las Bolsas de Valores españolas y la finalidad perseguida será: favorecer la liquidez de las transacciones y la regularidad en la cotización. El Contrato de Liquidez tendrá una duración de doce meses, prorrogable tácitamente por igual período y se destina un importe de 180.000 acciones y 1,7 millones de euros.

Se informó adicionalmente, que dicho contrato de liquidez está establecido de conformidad con lo previsto en la Circular 3/2007, de 19 de diciembre, de la Comisión Nacional del Mercado de Valores.

El 18 de noviembre de 2014, se envió por la Sociedad a la CNMV Hecho Relevante Núm. 214288 por el que se comunicaba la suspensión temporal de las operaciones al amparo del Contrato de Liquidez suscrito con Beka Finance, Sociedad de Valores, S.A., de fecha 26 de julio de 2013 (Registro 191238) sobre acciones de la compañía en las condiciones de operatividad establecidas por la normativa aplicable

El 21 de enero de 2015 la Sociedad informó a la CNMV de la reanudación, a partir del 22 de enero de 2015, del contrato de liquidez suscrito con Beka Finance, Sociedad de Valores, S.A. con fecha 26 de julio de 2013 sobre acciones de la compañía en las condiciones de operatividad establecidas por la normativa aplicable.

#### A.9 bis. Capital flotante estimado

45,705%

A.10 Indique si existe cualquier restricción a la transmisibilidad de valores y/o cualquier restricción al derecho de voto. En particular, se comunicará la existencia de cualquier tipo de restricciones que puedan dificultar la toma de control de la sociedad mediante la adquisición de sus acciones en el mercado.

Sí

No

<b>Descripción de las restricciones</b>
<p>En virtud de lo previsto en el Contrato de Financiación sindicado a largo plazo que fue suscrito entre los días 24 y 31 de marzo de 2014 y que entró plenamente en vigor el día 26 de junio de 2014, las Entidades Financiadoras asumieron una serie de restricciones a la transmisión de acciones ("Pacto de No Transmisión de Acciones") y un compromiso de venta ordenada sobre las nuevas acciones de FCC que pudieran recibir en el caso de que ejercitasen los Warrants tras la conversión del Tramo B ("Pacto de Venta Ordenada").</p> <p>Al suponer el Pacto de No Transmisión de Acciones y el Pacto de Venta Ordenada una restricción a la libre transmisibilidad de las acciones de FCC, en su caso, de las Entidades Financiadoras, ambos constituyen pactos parasociales en el sentido del</p>



artículo 530 de la Ley de Sociedades de Capital (“LSC”).

Para más información consultar el Hecho relevante de 08/07/2014, número 208276.

Además, según el acuerdo de inversión en FCC entre B 1998, S.L. y Control Empresarial de Capitales, S.A. de C.V. (véase hecho relevante en la CNMV núm. 214618), las partes se comprometen, en su pacto núm. 6.1, a no vender ni transmitir por cualquier título, ni a negociar con ningún tercero una operación de dicha naturaleza, un 85% de las acciones, titularidad de los accionistas actuales y del inversor, hasta el cuarto aniversario de la fecha en que se produzca la suscripción y desembolso por parte del inversor de sus acciones en el marco de la ampliación de capital (el “Período de Lock-Up”), con las excepciones descritas en el mencionado acuerdo.

Dicho acuerdo, a fecha de cierre del ejercicio 2015, ha sufrido una novación de cuyo contenido da cuenta el Hecho Relevante de 5 de febrero de 2016 (nº. 234682), en cuya cláusula 5ª se pacta:

*“Transmisión de las Acciones Actuales, las Acciones CEC, las Nuevas Acciones DDG e incremento de participación en FCC.*

*Las Partes convienen que para el caso de que CEC y/o I. Carso alcancen, por cualquier causa, la titularidad de un porcentaje de derechos de voto en FCC igual o superior al treinta por ciento (30%) o de cualquier otro modo alcancen el control de FCC, y siempre que la Nueva Ampliación de Capital haya quedado íntegramente suscrita y desembolsada, quedarán sin efecto los apartados 6.1 a 6.3 del Acuerdo de Inversión original. Si con posterioridad a alcanzarse por CEC y/o I. Carso, por cualquier causa, la titularidad de un porcentaje de derechos de voto en FCC igual o superior al treinta por ciento (30%), estas vieran reducido dicho porcentaje nuevamente por debajo del treinta por ciento (30%) de los derechos de voto en FCC, los referidos apartados 6.1 a 6.3 del Acuerdo de Inversión Original volverán a ser aplicables entre las Partes en tanto en cuanto CEC y/o I. Carso no vuelvan a superar en FCC el referido porcentaje de derechos de voto en FCC igual o superior al treinta por ciento (30%) o de cualquier otro modo recuperen el control de FCC. Las Partes convienen que se modifica el apartado 6.4 del Acuerdo de Inversión original para dejar sin efecto la limitación prevista en la cláusula 6.4 del Acuerdo - 15 - de Inversión, y por lo tanto, eliminar la restricción actual a una participación superior al 29,99% del capital social en FCC, siempre que la Nueva Ampliación de Capital quede inscrita en el Registro Mercantil de Barcelona antes del 30 de abril de 2016 por lo que la cláusula 6.4 del Acuerdo de Inversión pasará a tener la siguiente redacción: “6.4.- Incremento de la participación de las Partes en FCC Cualquiera de las Partes podrá incrementar su participación individual en FCC por encima del 29,99% del capital social con derecho a voto durante la vigencia del Acuerdo de Inversión.”*

A.11 Indique si la junta general ha acordado adoptar medidas de neutralización frente a una oferta pública de adquisición en virtud de lo dispuesto en la Ley 6/2007.

Sí

No

En su caso, explique las medidas aprobadas y los términos en que se producirá la ineficiencia de las restricciones:

A.12 Indique si la sociedad ha emitido valores que no se negocian en un mercado regulado comunitario.

Sí

No

En su caso, indique las distintas clases de acciones y, para cada clase de acciones, los derechos y obligaciones que confiera.

## **B** JUNTA GENERAL

B.1 Indique y, en su caso detalle, si existen diferencias con el régimen de mínimos previsto en la Ley de Sociedades de Capital (LSC) respecto al quórum de constitución de la junta general.

Sí

No

	% de quórum distinto al establecido en art. 193 LSC para supuestos generales	% de quórum distinto al establecido en art. 194 LSC para los supuestos especiales del art. 194 LSC
Quórum exigido en 1ª convocatoria	50	50
Quórum exigido en 2ª convocatoria	45	45

### Descripción de las diferencias

Las juntas generales, tanto ordinarias como extraordinarias, quedarán válidamente constituidas:

Con carácter general, en primera convocatoria, cuando los accionistas presentes o representados posean, al menos el cincuenta por ciento del capital suscrito con derecho a voto. En segunda, convocatoria, será válida la constitución de la Junta cuando los accionistas presentes o representados posean, al menos el cuarenta y cinco por ciento del capital suscrito con derecho a voto.

Con carácter especial, para que la junta pueda acordar válidamente la emisión de obligaciones, el aumento o la reducción de capital, la transformación, la fusión o escisión de la sociedad, la cesión global de activo y pasivo, la supresión o la limitación del derecho de adquisición preferente de nuevas acciones, el traslado de domicilio al extranjero y, en

general, cualquier modificación de los Estatutos Sociales, será necesaria, en primera convocatoria, la concurrencia de accionistas presentes o representados que posean, al menos, el cincuenta por ciento del capital suscrito con derecho a voto. En segunda convocatoria será suficiente la concurrencia del cuarenta y cinco de dicho capital.

Cuando, en segunda convocatoria, concurren accionistas que representen menos del cincuenta por ciento del capital suscrito con derecho a voto, los acuerdos a que se refiere el párrafo anterior solo podrán adoptarse válidamente con el voto favorable de los dos tercios del capital presente o representado.

B.2 Indique y, en su caso, detalle si existen diferencias con el régimen previsto en la Ley de Sociedades de Capital (LSC) para la adopción de acuerdos sociales:

Sí  X

No

Describe en qué se diferencia del régimen previsto en la LSC.

	<b>Mayoría reforzada distinta a la establecida en el artículo 201.2 LSC para los supuestos del 194.1 LSC</b>	<b>Otros supuestos de mayoría reforzada</b>
<b>% establecido por la entidad para la adopción de acuerdos</b>	Más del 50% del capital suscrito con derecho a voto	
<b>Describe las diferencias</b>		
<p>Texto Refundido de los Estatutos Sociales, aprobado en Junta General Ordinaria el 25 de junio de 2015.</p> <p><i>Art. 26.- Deliberaciones. Adopción de acuerdos. Actas.</i></p> <p><i>3. En particular, deberán adoptarse con el voto favorable de acciones presentes o representadas en la Junta que representen, más del cincuenta por ciento (50%) del capital social suscrito con derecho a voto, los siguientes acuerdos:</i></p> <p><i>(i) La modificación del objeto social.</i></p> <p><i>(ii) El traslado del domicilio social al extranjero.</i></p> <p><i>(iii) La emisión de acciones u obligaciones o valores convertibles en acciones con exclusión del derecho de suscripción preferente a favor de los accionistas de la Sociedad.</i></p> <p><i>(iv) La emisión o creación de nuevas clases o series de acciones distintas a las que se encuentren en circulación.</i></p> <p><i>(v) Implantación y/o modificación en cualquier sentido de cualquier sistema de remuneración y/o concesión de incentivos a consejeros o altos directivos consistente en la entrega de acciones, opciones sobre acciones o que estén de cualquier forma referenciados al valor de la acción de la Sociedad.</i></p> <p><i>(vi) La disolución, liquidación, fusión, escisión, cesión global de activos o pasivos, transformación o solicitud de concurso.</i></p> <p><i>(vii) La modificación de los artículos de los presentes Estatutos Sociales que regulen las anteriores materias”.</i></p>		

B.3 Indique las normas aplicables a la modificación de los estatutos de la sociedad. En particular, se comunicarán las mayorías previstas para la modificación de los estatutos, así como, en su caso, las normas previstas para la tutela de los derechos de los socios en la modificación de los estatutos.

Según se adoptó en la Junta General Ordinaria de Accionistas del 25 de junio de 2015, tras las modificaciones de los Estatutos Sociales de la compañía, el artículo 26 Estatutos Sociales establece lo siguiente:

*“Los acuerdos se adoptarán por mayoría simple de los votos de los accionistas presentes o representados en la Junta, entendiéndose adoptado un acuerdo cuando obtenga más votos a favor que en contra del capital presente o representado, salvo los casos en que la Ley o los presentes Estatutos exijan una mayoría cualificada, como a continuación se menciona:*

*Será preciso el voto favorable de más del 50% del capital social para que la Junta de Accionistas adopte decisiones sobre las siguientes materias:*

- *Modificación del objeto social.*
- *Transferencia del domicilio social al extranjero.*
- *La emisión de acciones u obligaciones o valores convertibles en acciones con exclusión del derecho de suscripción preferente a favor de los accionistas de FCC.*
- *La emisión o creación de clases o series de acciones distintas a las actualmente en circulación.*
- *Cualquier sistema de remuneración o incentivos a consejeros o altos directivos consistente en la entrega de acciones, opciones sobre acciones o que estén de cualquier forma referenciados al valor de la acción.*
- *La disolución, liquidación, fusión, escisión, cesión global de activos o pasivos, transformación o solicitud de concurso.*
- *La modificación de los artículos de los estatutos que regulen las anteriores materias”*

Nota:

Hecho relevante con fecha 5/02/2016, dando el mismo cuenta que D<sup>a</sup> Esther Koplowitz Romero de Juseu y las sociedades a ella vinculadas, Dominum Dirección y Gestión, S.A. y Nueva Samede 2016, S.L.U. , han firmado con Inversora Carso S.A. de C.V. y su filial Control Empresarial de Capitales, S.A. de C.V. un Contrato de Novación Modificativa y No Extintiva del Acuerdo de Inversión firmado el 27 de noviembre de 2014.

Entre otros pactos, y en relación a este punto, reseñar el siguiente punto:

*“5.1. Compromisos de las Partes en relación con el gobierno corporativo de FCC Las Partes se comprometen, en caso de que CEC y/o I.Carso alcancen, por cualquier causa, la titularidad de un porcentaje de derechos de voto en FCC igual o superior al treinta por ciento (30%) o de cualquier otro modo alcancen el control de FCC, a adoptar las medidas precisas para convocar una Junta General Extraordinaria de accionistas de FCC y un Consejo de Administración de FCC, según corresponda, asistir a la sesión de que se trate y votar a favor de la adopción de los siguientes acuerdos: (i) Cifrar, en los estatutos de FCC y Reglamento del Consejo de Administración, el número de miembros del Consejo de - 12 - Administración de FCC en quince (15), de los que cuatro (4) consejeros serán designados a propuesta de los Accionistas Actuales y el Nuevo Accionista, ocho (8) a propuesta de CEC e I.Carso, y tres (3) serán independientes, siendo uno (1) de los consejeros a propuesta de CEC e I.Carso nombrado el Consejero Delegado o CEO. El derecho de los*

*Accionistas Actuales y el Nuevo Accionista conjuntamente a nombrar cuatro (4) consejeros regirá siempre y cuando en tal circunstancia CEC y/o I.Carso puedan mantener a una mayoría de los miembros del Consejo de Administración. (ii) La Comisión de Auditoría estará compuesta, en todo momento, por mayoría por consejeros independientes. La Comisión de Retribuciones y Nombramientos estará compuesta por cinco (5) miembros, teniendo el Inversor y/o I.Carso el derecho a designar dos (2) miembros y los Accionistas Actuales y el Nuevo Accionista conjuntamente el derecho a designar un (1) miembro, debiendo ser el resto de los componentes de dicha comisión consejeros independientes. En la Comisión Ejecutiva, si la hubiese, la representación de los Accionistas Actuales y el Nuevo Accionista, por un lado, y el Inversor, por otro, será en todo momento proporcional a su representación en el Consejo de Administración. Las citadas comisiones respetarán en todo momento las normas vigentes en materia de su composición y presidencia. (iii) Eliminar de los estatutos de FCC la previsión de mayorías cualificadas actuales del voto favorable de, al menos, el 50% del capital social para que la junta de accionistas adopte decisiones sobre las siguientes materias: • Modificación del objeto social. • Transferencia del domicilio social al extranjero. • La emisión o creación de clases o series de acciones distintas a las actualmente en circulación. • Cualquier sistema de remuneración o incentivos a consejeros o altos directivos consistente en la entrega de acciones, opciones sobre acciones o que estén de cualquier forma referenciados al valor de la acción. - 13 - • La disolución, liquidación, fusión, escisión, cesión global de activos o pasivos, transformación o solicitud de concurso. • La modificación de los artículos de los estatutos que regulen las anteriores materias. Las mayorías para las anteriores materias serán, pues, por defecto, las previstas en la Ley de Sociedades de Capital salvo para el caso de adopción del acuerdo de exclusión de FCC de cotización, para el que será necesario el consenso de (a) los Accionistas Actuales, (b) el Nuevo Accionista, y (c) el Inversor. A efectos aclaratorios, se mantiene la necesidad de obtener el voto favorable de, al menos, el 50% del capital social para que la junta de accionistas adopte decisiones sobre la emisión de acciones u obligaciones o valores convertibles en acciones con exclusión del derecho de suscripción preferente a favor de los accionistas de FCC”*

B.4 Indique los datos de asistencia en las juntas generales celebradas en el ejercicio al que se refiere el presente informe y los del ejercicio anterior

Fecha junta general	Datos de asistencia				Total
	% de presencia física	% en representación	% voto a distancia		
			Voto electrónico	Otros	
25-06-2015	23,208%	36,694%		0.004%	59,902%

B.5 Indique si existe alguna restricción estatutaria que establezca un número mínimo de acciones necesarias para asistir a la junta general:

Sí

No

<b>Número de acciones necesarias para asistir a la junta general</b>	
--	--

B.6 Apartado derogado.

B.7 Indique la dirección y modo de acceso a la página web de la sociedad a la información sobre gobierno corporativo y otra información sobre las juntas generales que deba ponerse a disposición de los accionistas a través de la página web de la Sociedad.

En la página web de FCC ([www.fcc.es](http://www.fcc.es)) existe una página dedicada al Gobierno Corporativo, accesible desde la página de inicio a través de los apartados de “Información para accionistas e inversores” y “Responsabilidad corporativa”. En esta página se ha incluido la información relativa a la normativa de la compañía sobre Gobierno Corporativo, órganos de gobierno, informes anuales de gobierno corporativo y de remuneraciones, juntas de accionistas, y pactos parasociales. Además en estos apartados se dispone de un acceso específico para el voto electrónico y para el foro electrónico de accionistas, de conformidad a lo dispuesto en el artículo 539.2 del textorefundido de la Ley de Sociedades de Capital.

Esta página es accesible a dos pasos de navegación (“cliks”) desde la página principal. Sus contenidos están estructurados y jerarquizados, bajo títulos de rápido acceso y todas sus páginas se pueden imprimir.

El sitio web de FCC ha sido diseñado y programado siguiendo las directrices de la iniciativa WAI (Web Accessibility Initiative), que marca unos estándares internacionales en la creación de contenidos webs accesibles a todo el mundo.

Los Consultores en Accesibilidad de AENOR, tras la realización del análisis técnico en materia de accesibilidad, establecen que el sitio web del Grupo FCC cumple con el conjunto total de puntos de verificación de prioridad 2 y de prioridad 1, según la Norma UNE 139803:2004, que a su vez se basa en las Directrices de Accesibilidad para el Contenido Web 1.0 del W3C (conocidas como PautasWAI).

En el apartado “Información para accionistas e inversores” se incluye un enlace a la página web de la CNMV.

## **C) ESTRUCTURA DE LA ADMINISTRACIÓN DE LA SOCIEDAD**

### **C.1 Consejo de administración**

C.1.1 Número máximo y mínimo de consejeros previstos en los estatutos sociales:

<b>Número máximo de consejeros</b>	22
<b>Número mínimo de consejeros</b>	5

C.1.2 Complete el siguiente cuadro con los miembros del consejo:

<b>Nombre o denominación social del consejero</b>	<b>Representante</b>	<b>Categoría del consejero</b>	<b>Cargo en el consejo</b>	<b>Fecha primer nombramiento</b>	<b>Fecha último nombramiento</b>	<b>Procedimiento de elección</b>
Dominum Desga, S.A	Esther Alcocer Koplowitz	Dominical	Presidenta	27-09-2000	01-06-2011	Junta General
Samede Inversiones 2010, S.L.U	Esther Koplowitz Romero de Juseu	Dominical	Vicepresidenta	13-04-2015	25-06-2015	Junta General
Inmobiliaria AEG, S.A. de CV	Carlos Slim Helú	Dominical	Consejero	13-01-2015	25-06-2015	Junta General
Dominum Dirección y Gestión, S.A.	Carmen Alcocer Koplowitz	Dominical	Consejero	26-10-2004	25-06-2015	Junta General
EAC inversiones corporativas	Alicia Alcocer Koplowitz	Dominical	Consejero	30-03-1999	23-06-2014	Junta General
Juan Rodríguez Torres		Dominical	Consejero	13-1-32015	25-06-2015	Junta General
Alejandro Aboumrad González		Dominical	Consejero	13-01-2015	25-06-2015	Junta General
Gerardo Kuri Kaufmann		Dominical	Consejero	13-01-2015	25-06-2015	Junta General
Manuel Gil Madrigal		Independiente	Consejero	27-02-2015	25-06-2015	Junta General
Henri Proglío		Independiente	Consejero	27-02-2015	25-06-2015	Junta General
Álvaro Vázquez de Lapuerta		Independiente	Consejero	27-02-2015	25-06-2015	Junta General

<b>Número total de consejeros</b>	11
-----------------------------------	----

Indique los ceses que se hayan producido en el consejo de administración durante el periodo sujeto a información:

Nombre o denominación social del consejero	Categoría del consejero en el momento de cese	Fecha de baja
Rafael Montes Sanchez	Dominical	13-1-2015
Gonzalo Rodríguez Mourullo	Independiente	18-2-2015
Olivier Orsini	Independiente	27-2-2015
Gustavo Villapalos Salas	Independiente	27-2-2015
Larranza siglo XXI	Dominical	15-1-2015
Juan Béjar Ochoa	Ejecutivo	18-8-2015
Felipe B. Garcia	Ejecutivo	13-1-2015
Marcelino Oreja Aguirre	Dominical	13-1-2015
Fernando Falcó y Fernández de Córdova	Dominical	13-1-2015
EAC Medio Ambiente	Dominical	13-1-2015

C.1.3 Complete los siguientes cuadros sobre los miembros del consejo y su distinta categoría:

**CONSEJEROS EJECUTIVOS**

Nombre o denominación del consejero	Cargo en el organigrama de la sociedad
-----	-----

<b>Número total de consejeros ejecutivos</b>	-----
<b>% sobre el total del consejo</b>	-----



### **CONSEJEROS EXTERNOS DOMINICALES**

<b>Nombre o denominación del consejero</b>	<b>Nombre o denominación del accionista significativo a quien representa o que ha propuesto su nombramiento</b>
Dominum Desga, S.A.	Dominum Dirección y Gestión, S.A.
Samede Inversiones 2010, S.L.U	Dominum Dirección y Gestión, S.A.
EAC Inversiones Corporativas, S.L.	Dominum Dirección y Gestión, S.A.
Dominum Dirección y Gestión, S.A.	Dominum Dirección y Gestión, S.A.
Inmobiliaria AEG, S.A. de CV	Control Empresarial de Capitales, S.A. de C.V.
Juan Rodriguez Torres	Control Empresarial de Capitales, S.A. de C.V.
Gerardo Kuri Kaufmann	Control Empresarial de Capitales, S.A. de C.V.
Alejandro Aboumrad González	Control Empresarial de Capitales, S.A. de C.V.

<b>Número total de consejeros dominicales</b>	8
<b>% sobre el total del consejo</b>	72,73

### **CONSEJEROS EXTERNOS INDEPENDIENTES**

<b>Nombre o denominación del consejero</b>	<b>Perfil</b>
Manuel Gil Madrigal	Licenciado en Derecho y Ciencias Empresariales (E-3) por ICADE, es socio fundador de la empresa Tasmania Gestión. En el año 2000 fue también fundador de la sociedad financiera N+1 y ha sido consejero de Ezentis, Funespaña, General de Alquiler de Maquinaria (GAM) y Campofrío, entre otras sociedades. En su trayectoria profesional ha sido también director de Mercados de Capitales de AB Asesores Bursátiles, socio de Morgan Stanley y auditor de Arthur Andersen.
Henri Proglio	Licenciado por la Escuela Superior de Administración de Empresas (HEC, por sus siglas en francés) de Paris, presidente de Thales. En la actualidad es consejero de Natixis Banque y de Dassault Aviation. Ha sido también presidente del 'gigante' energético Électricité de France (2009-2014) y de Veolia Environnement (2003-2009), así como consejero de FCC, Grupo

	Lagardère y Vinci, entre otras compañías.
Alvaro Vazquez de Lapuerta	Licenciado en Derecho y Ciencias Empresariales (E-3) por ICADE, es actualmente socio de las firmas Akiba Partners y Meridia Capital Partners. Ha sido director general para España y Portugal de Dresdner Kleinwort y consejero delegado y responsable de Relaciones con los Inversores de la sociedad de valores BBVA Bolsa. Previamente desempeñó diversas responsabilidades en JP Morgan en México, Nueva York, Londres y Madrid.

<b>Número total de consejeros independientes</b>	3
<b>% total del consejo</b>	27

Indique si algún consejero calificado como independiente percibe de la sociedad, o de su mismo grupo, cualquier cantidad o beneficio por un concepto distinto de la remuneración de consejero, o mantiene o ha mantenido, durante el último ejercicio, una relación de negocios con la sociedad o con cualquier sociedad de su grupo, ya sea en nombre propio o como accionista significativo, consejero o alto directivo de una entidad que mantenga o hubiera mantenido dicha relación.

En su caso, se incluirá una declaración motivada del consejo sobre las razones por las que considera que dicho consejero puede desempeñar sus funciones en calidad de consejero independiente.

<b>Nombre o denominación social del consejero</b>	<b>Descripción de la relación</b>	<b>Declaración motivada</b>

#### **OTROS CONSEJEROS EXTERNOS**

Se identificará a los otros consejeros externos y se detallarán los motivos por los que no se puedan considerar dominicales o independientes y sus vínculos, ya sea con la sociedad, sus directivos, o sus accionistas:

<b>Nombre o denominación social del consejero</b>	<b>Motivos</b>	<b>Sociedad, directivo o accionista con el que mantiene el vínculo</b>
----	----	-----

<b>Número total de otros consejeros externos</b>	-----
<b>% total del consejo</b>	-----

Indique las variaciones que, en su caso, se hayan producido durante el periodo en la categoría de cada consejero:

Nombre o denominación social del consejero	Fecha del cambio	Categoría anterior	Categoría actual
-----			
-----			

C.1.4 Complete el siguiente cuadro con la información relativa al número de consejeras al cierre de los últimos 4 ejercicios, así como la categoría de tales consejeras:

	Número de consejeras				% sobre el total de consejeros de cada categoría			
	Ejercicio t	Ejercicio t-1	Ejercicio t-2	Ejercicio t-3	Ejercicio t	Ejercicio t-1	Ejercicio t-2	Ejercicio t-3
<b>Ejecutiva</b>	0	0	0	0	0,00	0,00	0,00	0,00
<b>Dominical</b>	4	5	5	5	50,00	55,55	50,00	45,45
<b>Independiente</b>	0	0	0	0	0,00	0,00	0,00	0,00
<b>Otras Externas</b>	0	0	0	0	0,00	0,00	0,00	0,00
<b>Total:</b>	4	5	5	5	36,36	35,71	27,78	27,77

C.1.5 Explique las medidas que, en su caso, se hubiesen adoptado para procurar incluir en el consejo de administración un número de mujeres que permita alcanzar una presencia equilibrada de mujeres y hombres.

Explicación de las medidas
<p>El Reglamento del Consejo establece en su art. 38.4.h, y dentro de las funciones de la comisión de nombramientos y retribuciones, lo siguiente: <i>“Asistir al Consejo en su función de velar por que los procedimientos de selección de sus miembros favorezcan la diversidad de género, de experiencias y de conocimientos y no adolezcan de sesgos implícitos que puedan implicar discriminación alguna y, en particular, que faciliten la selección de Consejeras, de forma que la Sociedad busque deliberadamente e incluya entre los potenciales candidatos, mujeres que reúnan el perfil profesional pretendido, debiendo explicar el Consejo, en su caso, a través del Informe Anual de Gobierno Corporativo, el motivo del escaso o nulo número de Consejeras y las iniciativas adoptadas para corregir tal situación. A efectos de lo anterior, deberá establecer un objetivo de representación para el sexo menos representado en el Consejo de Administración y elaborar orientaciones sobre cómo alcanzar dicho objetivo”.</i></p> <p>El 18 de noviembre de 2014, FCC firmó con el Ministerio de Sanidad, Servicios Sociales e Igualdad un acuerdo para el fomento de la participación equilibrada de mujeres y hombres en su consejo de administración (Acuerdo de colaboración entre el Ministerio de Sanidad, Servicios Sociales e Igualdad y FCC Servicios Ciudadanos, para fomentar la participación equilibrada de mujeres y hombres en los consejos de administración).</p>

Por el citado acuerdo el consejo de administración de FCC se compromete a: avanzar en el cumplimiento de la recomendación del art. 75 de la Ley Orgánica 3/2007 de 22 de marzo, para la Igualdad Efectiva de Mujeres y Hombres; dar a conocer públicamente y mantener debidamente actualizados los datos de los consejeros conforme a las recomendaciones del Código de buen gobierno de las sociedades cotizadas; incluir en la normativa interna referencias explícitas para el fomento de la participación equilibrada de mujeres y hombres en el consejo; así como, tratar de incorporar al consejo miembros del sexo menos representado.

Además, FCC ha firmado el llamado Charter de la Diversidad, código voluntario de compromiso para el fomento de principios fundamentales de Igualdad. La iniciativa, que ha sido impulsada por la Dirección de Justicia de la Comisión Europea para el desarrollo de sus políticas de lucha contra la discriminación, contempla la implantación en las empresas firmantes de políticas de inclusión y programas de no-discriminación

- C.1.6 Explique las medidas que, en su caso, hubiese convenido la comisión de nombramientos para que los procedimientos de selección no adolezcan de sesgos implícitos que obstaculicen la selección de consejeras, y que la compañía busque deliberadamente e incluya entre los potenciales candidatos, mujeres que reúnan el perfil profesional buscado:

<b>Explicación de las medidas</b>
<p>El Reglamento del Consejo establece en su art. 38.4.h, y dentro de las funciones de la comisión de nombramientos y retribuciones, lo siguiente: <i>“Asistir al Consejo en su función de velar por que los procedimientos de selección de sus miembros favorezcan la diversidad de género, de experiencias y de conocimientos y no adolezcan de sesgos implícitos que puedan implicar discriminación alguna y, en particular, que faciliten la selección de Consejeras, de forma que la Sociedad busque deliberadamente e incluya entre los potenciales candidatos, mujeres que reúnan el perfil profesional pretendido, debiendo explicar el Consejo, en su caso, a través del Informe Anual de Gobierno Corporativo, el motivo del escaso o nulo número de Consejeras y las iniciativas adoptadas para corregir tal situación. A efectos de lo anterior, deberá establecer un objetivo de representación para el sexo menos representado en el Consejo de Administración y elaborar orientaciones sobre cómo alcanzar dicho objetivo”.</i></p>

Cuando a pesar de las medidas que, en su caso, se hayan adoptado, sea escaso o nulo el número de consejeras, explique los motivos que lo justifiquen:

<b>Explicación de los motivos</b>
-----

C.1.6.bis Explique las conclusiones de la comisión de nombramientos sobre la verificación del cumplimiento de la política de selección de consejeros. Y en particular, sobre cómo dicha política está promoviendo el objetivo de que en el año 2020 el número de consejeras represente, al menos, el 30% del total de miembros del consejo de administración.

Ver punto C.1.6.

El Consejo de Administración de FCC, a 31 de diciembre de 2015, tiene una representación de consejeras de más del 30 por ciento, siendo su presidenta no ejecutiva, doña Esther Alcocer Koplowitz.

C.1.7 Explique la forma de representación en el consejo de los accionistas con participaciones significativas.

Inversora Carso S.A de C.V. a través de Control Empresarial de Capitales S.A de C.V., está representada a través de cuatro consejeros dominicales : Inmobiliaria AEG, S.A. de CV (Representante: Carlos Slim Helú), don Juan Rodríguez Torres, don Alejandro Aboumrad González, y don Gerardo Kuri Kauffman.

Por su parte, Esther Koplowitz Romero de S.A está representada por otros cuatro consejeros dominicales: Samede Inversiones 2010, S.L.U (Representante: Esther Koplowitz Romero de Juseu), Dominum Desga, S.A (Representante: Esther Alcocer Koplowitz), EAC Inversiones Corporativas, S.L. (Representante: Alicia Alcocer Koplowitz) y Dominum Dirección y Gestión, S.A. (Representante: Carmen Alcocer Koplowitz).

C.1.8 Explique, en su caso, las razones por las cuales se han nombrado consejeros dominicales a instancia de accionistas cuya participación accionarial es inferior al 3% del capital:

<b>Nombre o denominación social del accionista</b>	<b>Justificación</b>

Indique si no se han atendido peticiones formales de presencia en el consejo procedentes de accionistas cuya participación accionarial es igual o superior a la de otros a cuya instancia se hubieran designado consejeros dominicales. En su caso, explique las razones por las que no se hayan atendido:

Sí

No

Nombre o denominación social del accionista	Explicación

C.1.9 Indique si algún consejero ha cesado en su cargo antes del término de su mandato, si el mismo ha explicado sus razones al consejo y a través de qué medio, y, en caso de que lo haya hecho por escrito, explique a continuación, al menos los motivos que el mismo ha dado:

Nombre del consejero	Motivo del cese
Rafael Montes Sanchez	Personal
Gonzalo Rodríguez Mourullo	Personal
Olivier Orsini	Personal
Gustavo Villapalos Salas	Personal
Larranza Siglo XXI	Personal
Juan Béjar Ochoa	Personal
Felipe B. Garcia Pérez	Personal
Marcelino Oreja Aguirre	Personal
Fernando Falcó y Fernández de Córdoba	Personal
EAC Medio Ambiente	Personal

C.1.10 Indique, en el caso de que existan, las facultades que tienen delegadas el o los consejero/s delegado/s:

Nombre o denominación social del consejero	Breve descripción
-----	-----

C.1.11 Identifique, en su caso, a los miembros del consejo que asuman cargos de administradores o directivos en otras sociedades que formen parte del grupo de la sociedad cotizada:

Nombre o denominación social del consejero	Denominación social de la entidad del grupo	Cargo	¿Tiene funciones ejecutivas?
EAC, Inversiones Corporativas, S.L., (representada por: Alicia Alcocer Koplowitz)	Cementos Portland Valderrivas	Presidencia	No
Gerardo Kuri Kaufmann	Cementos Portland Valderrivas	Consejero Delegado	Si
Juan Rodríguez Torres	Cementos Portland Valderrivas	Consejero	No
Inmobiliaria AEG, S.A. de C.V., (representada por Alejandro Aboumrads González)	Cementos Portland Valderrivas	Consejero	No
Alvaro Vazquez de Lapuerta	Cementos Portland Valderrivas	Consejero	No

C.1.12 Detalle, en su caso, los consejeros de su sociedad que sean miembros del consejo de administración de otras entidades cotizadas en mercados oficiales de valores distintas de su grupo, que hayan sido comunicadas a la sociedad:

Nombre o denominación social del consejero	Denominación social de la entidad cotizada	Cargo
Juan Rodríguez Torres	REALIA BUSINESS	Presidente no ejecutivo
Gerardo Kuri Kaufmann	REALIA BUSINESS	Consejero Delegado
EAC Inversiones Corporativas, S.L. (representada por Esther Alcocer Koplowitz)	REALIA BUSINESS	Consejero

C.1.13 Indique y, en su caso explique, si el reglamento del consejo establece reglas sobre el número máximo de consejos de sociedades de los que puedan formar parte sus consejeros:

Sí

No

Explicación de las reglas

C.1.14 Apartado derogado.

C.1.15 Indique la remuneración global del consejo de administración:

<b>Remuneración del consejo de administración (miles de euros)</b>	15.867 €
<b>Importe de los derechos acumulados por los consejeros actuales en materia de pensiones (miles de euros)</b>	0 €
<b>Importe de los derechos acumulados por los consejeros antiguos en materia de pensiones (miles de euros)</b>	3.242 €

NOTA: El día 18 de agosto de 2015, Juan Béjar Ochoa cesó en su cargo de consejero delegado y causó baja en la empresa, recibiendo una indemnización por importe de 8.375.000 EUR.

C.1.16 Identifique a los miembros de la alta dirección que no sean a su vez consejeros ejecutivos, e indique la remuneración total devengada a su favor durante el ejercicio:

<b>Nombre o denominación social</b>	<b>Cargo/s</b>
Carlos Jarque Uribe	Primer ejecutivo / CEO
Agustín García Gila	Presidente de Servicios Medioambientales
Felipe Garcia Perez	Secretario General
Miguel Jurado Fernández Vicente Mohedano Martín	Director de FCC Construcción Director de FCC Construcción
Miguel Martínez Parra	Director General de Administración y Finanzas
Miguel Hernanz Sanjuán	Director General de Auditoría Interna
Julio Pastor Bayón	Director de Comunicación y Responsabilidad Corporativa
Felix Parra Mediavilla	Director General Aqualia
Ana Villacañas Beades	Directora General de Organización

<b>Remuneración total alta dirección en miles de euros</b>	<b>5.860,63</b>
--	-----------------

NOTA:

Se incluyen en esta cantidad, las compensaciones por resolución de contrato de dos altos directivos: José Manuel Velasco y Eduardo González. Asimismo, se han agregado, hasta las fechas correspondientes, el importe de lo percibido por las



personas que en el transcurso del ejercicio perdieron la condición de alto directivo.

C.1.17 Indique, en su caso, la identidad de los miembros del consejo que sean, a su vez, miembros del consejo de administración de sociedades de accionistas significativos y/o en entidades de su grupo:

Nombre o denominación social del consejero	Denominación social del accionista significativo	Cargo

Detalle, en su caso, las relaciones relevantes distintas de las contempladas en el epígrafe anterior, de los miembros del consejo de administración que les vinculen con los accionistas significativos y/o en entidades de su grupo:

Nombre o denominación social del consejero vinculado	Nombre o denominación social del accionista significativo vinculado	Descripción relación

C.1.18 Indique si se ha producido durante el ejercicio alguna modificación en el reglamento del consejo:

Sí  No

Descripción modificaciones
<p>El Consejo de Administración en su sesión del 7 de octubre de 2015, adoptó, por unanimidad, la aprobación de la propuesta de modificación del Reglamento del Consejo de Administración de la Sociedad Fomento de Construcciones y Contratas, S.A.</p> <p>Tras el cambio de la composición accionarial que tuvo lugar durante este ejercicio 2015, el Reglamento de Consejo de Administración fue modificado en su totalidad con el fin de adaptarlo a la nueva Ley de Sociedades de Capital, al Reglamento de la Junta y los Estatutos Sociales. El texto íntegro del Reglamento del Consejo de Administración está disponible y puede consultarse a través de la página web del Grupo FCC, estando todavía pendiente de inscripción en el Registro Mercantil.</p>

C.1.19 Indique los procedimientos de selección, nombramiento, reelección, evaluación y remoción de los consejeros. Detalle los órganos competentes, los trámites a seguir y los criterios a emplear en cada uno de los procedimientos.

El nombramiento y la separación de los consejeros corresponden a la Junta General. Los Consejeros podrán ser reelegidos indefinidamente, una o más veces, por periodos máximos de cuatro años (Art. 30.3 de los Estatutos Sociales).

De acuerdo con el art. 29.4 de los Estatutos Sociales, el Consejo de Administración en sus propuestas de nombramiento, reelección, ratificación o separación de Consejeros que someta a la Junta General y en las decisiones de nombramiento que adopte el Consejo en virtud de las facultades de cooptación que tiene legalmente atribuidas, seguirá los criterios y orientaciones establecidos al respecto en el Reglamento del Consejo de Administración.

El Reglamento del Consejo regula en su Capítulo IV "Nombramiento y Cese de los Consejeros", estos extremos:

#### Artículo 16. Nombramiento, ratificación o reelección de Consejeros

*1. Las propuestas de nombramiento o reelección de Consejeros que someta el Consejo de Administración a la consideración de la Junta General y las decisiones de nombramiento que adopte dicho órgano en virtud de las facultades de cooptación que tiene legalmente atribuidas, habrán de recaer sobre personas de reconocida honorabilidad, solvencia, competencia técnica y experiencia, y se aprobarán por el Consejo a propuesta de la Comisión de Nombramientos y Retribuciones, en el caso de los Consejeros independientes, y previo informe de la Comisión de Nombramientos y Retribuciones, en el caso de los restantes Consejeros.*

*2. La propuesta deberá ir acompañada en todo caso de un informe justificativo del Consejo en el que se valore la competencia, experiencia y méritos del candidato propuesto, que se unirá al acta de la Junta General o del propio Consejo.*

*3. En el caso de ser nombrado Consejero una persona jurídica, será necesario que ésta designe a una sola persona física para el ejercicio permanente de las funciones propias del cargo, que estará sujeta a los requisitos de honorabilidad, solvencia, competencia técnica y experiencia y al régimen de prohibiciones e incompatibilidades señalados en este Reglamento y le serán exigibles a título personal los deberes del Consejero establecidos en el presente Reglamento. La revocación de su representante por la persona jurídica administradora no producirá efecto en tanto no designe a la persona que lo sustituya. Asimismo, la propuesta de representante persona física deberá someterse al informe de la Comisión de Nombramientos y Retribuciones.*

*4. Desde el momento de la publicación del anuncio de la convocatoria de Junta General, el Consejo de Administración deberá hacer público a través de su página web las siguientes informaciones sobre las personas propuestas para el nombramiento o ratificación como Consejero y, en su caso, sobre la persona física representante del Consejero persona jurídica:*

*(i) el perfil profesional y biográfico;*

*(ii) otros Consejos de Administración a los que pertenezca, se trate o no de sociedades cotizadas;*

*(iii) indicación de la categoría de Consejero a la que pertenezca según corresponda, señalándose, en el caso de Consejeros dominicales, el accionista cuya instancia han sido nombrados, reelegidos o ratificados o con quien tengan vínculos;*

*(iv) fecha de su primer nombramiento como Consejero en la Sociedad, así como de los posteriores;*

*(v) acciones de la Sociedad e instrumentos financieros derivados que tengan como subyacente las acciones de la Sociedad, de los que sea titular bien el Consejero cuyo cargo se vaya a ratificar o reelegir o bien el candidato a ocupar por primera vez el cargo de Consejero. Estas informaciones se mantendrán actualizadas; y*

*(vi) los informes y propuestas de los órganos competentes en cada caso.*

*5. El Secretario del Consejo de Administración entregará a cada nuevo Consejero un ejemplar de los Estatutos Sociales, del presente Reglamento, del Código Ético del Grupo FCC, del Reglamento Interno de Conducta en el ámbito del Mercado de Valores, de las últimas cuentas anuales e informes de gestión, individuales y consolidados, aprobados por la Junta General de Accionistas, de los informes de auditoría correspondientes a éstas y de la última información económico financiera remitida a los mercados. Asimismo, se les facilitará la identificación de los actuales auditores de cuentas y sus interlocutores.*

*6. Cada Consejero deberá suscribir un recibo de tal documentación, comprometiéndose a tomar conocimiento inmediato de la misma y a cumplir fielmente sus obligaciones como Consejero.*

*7. La Sociedad establecerá programas de orientación que proporcionen a los nuevos Consejeros un conocimiento rápido y suficiente de la Sociedad y su Grupo así como de las reglas de gobierno corporativo, ofreciendo también programas de actualización de conocimiento cuando las circunstancias lo aconsejen.*

#### *Artículo 17. Duración del cargo*

*1. Los Consejeros ejercerán su cargo durante el plazo fijado en los Estatutos Sociales.*

*2. Los Consejeros designados por cooptación ejercerán su cargo hasta la fecha de reunión de la primera Junta General. Asimismo, de producirse la vacante una vez convocada la Junta General y antes de su celebración, el Consejo de Administración podrá designar un Consejero hasta la celebración de la siguiente Junta General.*

*3. El Consejero que termine su mandato o que, por cualquier otra causa, cese en el desempeño de su cargo, no podrá prestar servicios en otra entidad competidora de FCC, durante el plazo de dos (2) años.*

*4. El Consejo de Administración, si lo considera oportuno, podrá dispensar al Consejero saliente de esta obligación o acortar su período de duración.*

#### *Artículo 18. Reelección de Consejeros*

*Además de cumplir los requisitos establecidos respecto del nombramiento establecidos en el artículo 16 anterior, con carácter previo a cualquier reelección de Consejeros que se someta a la Junta General, la Comisión de Nombramientos y Retribuciones deberá emitir un informe en el que se evaluarán la calidad del trabajo y la dedicación al cargo de los Consejeros propuestos durante el mandato precedente.*

## *Artículo 19. Cese de los Consejeros*

*1. Los Consejeros cesarán en el cargo cuando haya transcurrido el período para el que fueron nombrados o cuando lo decida la Junta General en uso de las atribuciones que tiene conferidas legal y estatutariamente.*

*2. Los Consejeros deberán poner su cargo a disposición del Consejo de Administración y formalizar, si éste lo considera conveniente, la correspondiente dimisión en los siguientes casos:*

*a) Cuando cesen en los puestos, cargos o funciones a los que estuviere asociado su nombramiento como Consejeros ejecutivos.*

*b) Si se trata de Consejeros dominicales, cuando el accionista a cuya instancia han sido nombrados transmita íntegramente la participación que tenía en FCC o la reduzca hasta un nivel que exija la reducción del número de sus Consejeros dominicales.*

*c) Cuando se vean incursos en alguno de los supuestos de incompatibilidad o prohibición legalmente previstos.*

*d) Cuando el propio Consejo así lo solicite por mayoría de, al menos dos tercios (2/3) de sus miembros:*

*- si por haber infringido sus obligaciones como Consejeros resultaren gravemente amonestados por el Consejo, previa propuesta o informe de la Comisión de Nombramiento y Retribuciones, o*

*- cuando su permanencia en el Consejo pueda poner en riesgo el crédito y reputación de la Sociedad. En este sentido, los Consejeros deberán informar al Consejo de las causas penales en los que aparezcan como imputados así como de sus posteriores vicisitudes procesales. En cualquier caso, si algún Consejero resultara procesado o se dictara contra él auto de apertura de juicio oral por alguno de los delitos societarios tipificados en el artículo 213 de la Ley de Sociedades de Capital, el Consejo examinará el caso tan pronto como sea posible y, a la vista de las circunstancias concretas, decidirá si el Consejero debe presentar o no su dimisión, dando cuenta razonada de ello en el Informe Anual de Gobierno Corporativo.*

*3. En el caso de que una persona física representante de una persona jurídica Consejero incurriera en alguno de los supuestos previstos en el apartado anterior, aquella quedará inhabilitada para ejercer dicha representación.*

*4. El Consejo de Administración no podrá proponer el cese de ningún Consejero independiente antes del cumplimiento del periodo estatuario para el que hubiera sido nombrado, salvo cuando concurra justa causa, apreciada por el Consejo previo informe de la Comisión de Nombramientos y Retribuciones. En particular, se entenderá que existe justa causa cuando el Consejero hubiera incumplido los deberes inherentes a su cargo o incurrido en algunas de las circunstancias descritas en el artículo 6.2.a) de este Reglamento que impiden su nombramiento como Consejero independiente.*

*También podrá proponerse el cese de Consejeros independientes de resultados de Ofertas Públicas de Adquisición, fusiones u otras operaciones societarias similares que supongan un cambio en la estructura de capital de la Sociedad cuando tales cambios en la estructura del Consejo vengán propiciados por la proporcionalidad entre el número de Consejeros dominicales y el de independientes en relación con el capital representado por los Consejeros dominicales y el resto del capital social.*

*5. Cuando ya sea por dimisión o por otro motivo, un Consejero cese en su cargo antes del término de su mandato, explicará las razones en una carta que remitirá a todos los miembros del Consejo, sin perjuicio de que dicho cese se comunique como hecho relevante y que del motivo del cese se dé cuenta en el Informe Anual de Gobierno Corporativo. En especial, en el caso de que la dimisión del Consejero se deba a que el Consejo haya adoptado decisiones significativas o reiteradas sobre las que el Consejero haya hecho constar serias reservas y como consecuencia de ello optara por dimitir, en la carta de dimisión que dirija al resto de miembros se hará constar expresamente esta circunstancia.*

C.1.20 Explique en qué medida la evaluación anual del consejo ha dado lugar a cambios importantes en su organización interna y sobre los procedimientos aplicables a sus actividades:

Descripción modificaciones
En el ejercicio 2015, no se han detectado deficiencias que hagan necesario un plan de acción.

C.1.20.bis. Describa el proceso de evaluación y las áreas evaluadas que ha realizado el consejo de administración auxiliado, en su caso, por un consultor externo, respecto de la diversidad en su composición y competencias, del funcionamiento y la composición de sus comisiones, del desempeño del presidente del consejo de administración y del primer ejecutivo de la sociedad y del desempeño y la aportación de cada consejero.

Como se recoge en el artículo 34.9 del Reglamento del Consejo de Administración:

*“El Consejo en pleno dedicará la primera de sus sesiones anuales a evaluar la calidad y eficiencia de su propio funcionamiento durante el ejercicio anterior, valorando la calidad de sus trabajos, evaluando la eficacia de sus reglas y, en su caso, proponiendo sobre la base de su resultado, un plan de acción corrigiendo las deficiencias detectadas. Asimismo evaluará también en dicha sesión, a la vista del informe que al respecto eleve la Comisión de Nombramientos y Retribuciones, el desempeño de sus funciones por parte del Presidente del Consejo y del primer ejecutivo de la Sociedad, así como el funcionamiento de sus Comisiones partiendo del informe que éstas le eleven y propondrá respecto del funcionamiento de las Comisiones, sobre la base de su resultado, un plan de acción que corrija las deficiencias detectadas”*

El Consejo de Administración emitió en su reunión de 19 de enero de 2016 un informe, objeto de evaluación y aprobación, en el que evalúa la calidad y eficiencia de su funcionamiento y el de sus comisiones durante el ejercicio 2015.

En su elaboración han participado activamente todos sus miembros, y se tomaron en consideración todos sus comentarios, valoraciones, opiniones y sugerencias vertidos en dicho proceso por todos ellos.

Dicho proceso se llevó a cabo valorando los distintos aspectos que inciden sobre el funcionamiento, eficiencia y calidad en las actuaciones y toma de decisiones por parte del Consejo de Administración, así como la contribución de sus miembros al ejercicio de las funciones y consecución de los fines que el Consejo tiene asignados.

Del presente proceso, se obtienen unas conclusiones y valoraciones positivas en lo relativo a su composición y organización interna como al ejercicio de las competencias que tiene atribuidas.

El Consejo de Administración asume y presta especial atención a su función de supervisión y control, tratando de permanecer siempre informado sobre cualquier asunto relativo a la Sociedad o su Grupo, ejerciendo igualmente dicha facultad de supervisión y control respecto de aquellas competencias que son delegadas en la Comisión Ejecutiva.

Por último, debe señalarse que la distribución competencial y de funciones existente entre el Consejo de Administración y sus distintas Comisiones internas resulta adecuado y eficiente para la persecución de los objetivos sociales al favorecer una organización y funcionamiento más eficiente por parte del Consejo.

De lo anterior, se concluye que el Consejo de Administración asume y ejerce de manera eficiente las facultades y competencias que tiene atribuidas por los Estatutos Sociales y el Reglamento del Consejo de Administración, haciendo prevalecer en todo momento en su actuación el interés de la Sociedad y la maximización del valor económico de la compañía.

C.1.20.ter. Desglose, en su caso, las relaciones de negocio que el consultor o cualquier sociedad de su grupo mantengan con la sociedad o cualquier sociedad de su grupo.

No procede, porque la evaluación ha sido interna.

C.1.21 Indique los supuestos en los que están obligados a dimitir los consejeros.

Artículo 19. Reglamento del Consejo.

Cese de los Consejeros

1. *Los Consejeros cesarán en el cargo cuando haya transcurrido el período para el que fueron nombrados o cuando lo decida la Junta General en uso de las atribuciones que tiene conferidas legal y estatutariamente. 2. Los Consejeros deberán poner su cargo a disposición del Consejo de Administración y formalizar, si éste lo considera conveniente, la correspondiente dimisión en los siguientes casos: a) Cuando cesen en los puestos, cargos o funciones a los que estuviere asociado su nombramiento como Consejeros ejecutivos. b) Si se trata de Consejeros dominicales, cuando el accionista a cuya instancia han sido nombrados transmita íntegramente la participación que tenía en FCC o la reduzca hasta un nivel que exija la reducción del número de sus Consejeros dominicales. c) Cuando se vean incursos en alguno de los supuestos de incompatibilidad o prohibición legalmente previstos. d) Cuando el propio Consejo así lo solicite por mayoría de, al menos dos tercios (2/3)*

*de sus miembros: - si por haber infringido sus obligaciones como Consejeros resultaren gravemente amonestados por el Consejo, previa propuesta o informe de la Comisión de Nombramiento y Retribuciones, o - cuando su permanencia en el Consejo pueda poner en riesgo el crédito y reputación de la Sociedad. En este sentido, los Consejeros deberán informar al Consejo de las causas penales en los que aparezcan como imputados así como de sus posteriores vicisitudes procesales. En cualquier caso, si algún Consejero resultara procesado o se dictara contra él auto de apertura de juicio oral por alguno de los delitos societarios tipificados en el artículo 213 de la Ley de Sociedades de Capital, el Consejo examinará el caso tan pronto como sea posible y, a la vista de las circunstancias concretas, decidirá si el Consejero debe presentar o no su dimisión, dando cuenta razonada de ello en el Informe Anual de Gobierno Corporativo. 3. En el caso de que una persona física representante de una persona jurídica Consejero incurriera en alguno de los supuestos previstos en el apartado anterior, aquella quedará inhabilitada para ejercer dicha representación. 4. El Consejo de Administración no podrá proponer el cese de ningún Consejero independiente antes del cumplimiento del periodo estatuario para el que hubiera sido nombrado, salvo cuando concurra justa causa, apreciada por el Consejo previo informe de la Comisión de Nombramientos y Retribuciones. En particular, se entenderá que existe justa causa cuando el Consejero hubiera incumplido los 19 deberes inherentes a su cargo o incurrido en algunas de las circunstancias descritas en el artículo 6.2.a) de este Reglamento que impiden su nombramiento como Consejero independiente. También podrá proponerse el cese de Consejeros independientes de resultados de Ofertas Públicas de Adquisición, fusiones u otras operaciones societarias similares que supongan un cambio en la estructura de capital de la Sociedad cuando tales cambios en la estructura del Consejo vengán propiciados por la proporcionalidad entre el número de Consejeros dominicales y el de independientes en relación con el capital representado por los Consejeros dominicales y el resto del capital social. 5. Cuando ya sea por dimisión o por otro motivo, un Consejero cese en su cargo antes del término de su mandato, explicará las razones en una carta que remitirá a todos los miembros del Consejo, sin perjuicio de que dicho cese se comunique como hecho relevante y que del motivo del cese se de cuenta en el Informe Anual de Gobierno Corporativo. En especial, en el caso de que la dimisión del Consejero se deba a que el Consejo haya adoptado decisiones significativas o reiteradas sobre las que el Consejero haya hecho constar serias reservas y como consecuencia de ello optara por dimitir, en la carta de dimisión que dirija al resto de miembros se hará constar expresamente esta circunstancia.*

C.1.22 Apartado derogado.

C.1.23 ¿Se exigen mayorías reforzadas, distintas de las legales, en algún tipo de decisión?:

Sí  No

En su caso, describa las diferencias.

Descripción de las diferencias
-----

C.1.24 Explique si existen requisitos específicos, distintos de los relativos a los consejeros, para ser nombrado presidente del consejo de administración.

Sí  No

Descripción de los requisitos

C.1.25 Indique si el presidente tiene voto de calidad:

Sí  No

Materias en las que existe voto de calidad

C.1.26 Indique si los estatutos o el reglamento del consejo establecen algún límite a la edad de los consejeros:

Sí  No

Edad límite presidente

Edad límite consejero delegado  Edad límite consejero

C.1.27 Indique si los estatutos o el reglamento del consejo establecen un mandato limitado para los consejeros independientes, distinto al establecido en la normativa:

Sí  No

Número máximo de ejercicios de mandato	



C.1.28 Indique si los estatutos o el reglamento del consejo de administración establecen normas específicas para la delegación del voto en el consejo de administración, la forma de hacerlo y, en particular, el número máximo de delegaciones que puede tener un consejero, así como si se ha establecido alguna limitación en cuanto a las categorías en que es posible delegar, más allá de las limitaciones impuestas por la legislación. En su caso, detalle dichas normas brevemente.

No existen procesos formales para la delegación de votos en el consejo de administración

C.1.29 Indique el número de reuniones que ha mantenido el consejo de Administración durante el ejercicio. Asimismo señale, en su caso, las veces que se ha reunido el consejo sin la asistencia de su presidente. En el cómputo se considerarán asistencias las representaciones realizadas con instrucciones específicas.

<b>Número de reuniones del consejo</b>	13
<b>Número de reuniones del consejo sin la asistencia del presidente</b>	0

Si el presidente es consejero ejecutivo, indíquese el número de reuniones realizadas, sin asistencia ni representación de ningún consejero ejecutivo y bajo la presidencia del consejero coordinador

<b>Número de reuniones</b>	----
----------------------------	------

Indique el número de reuniones que han mantenido en el ejercicio las distintas comisiones del consejo:

<b>Número de reuniones de la comisión ejecutiva o delegada</b>	7
<b>Número de reuniones de la comisión de auditoría</b>	8
<b>Número de reuniones de la comisión de nombramientos y retribuciones</b>	11
<b>Número de reuniones de la comisión de nombramientos</b>	--
<b>Número de reuniones de la comisión de retribuciones</b>	--
<b>Número de reuniones de la comisión _____</b>	---

C.1.30 Indique el número de reuniones que ha mantenido el consejo de Administración durante el ejercicio con la asistencia de todos sus miembros. En el cómputo se considerarán asistencias las representaciones realizadas con instrucciones específicas:

<b>Número de reuniones con la asistencias de todos los consejeros</b>	3
<b>% de asistencias sobre el total de votos durante el ejercicio</b>	92,86%

C.1.31 Indique si están previamente certificadas las cuentas anuales individuales y consolidadas que se presentan al consejo para su aprobación:

Sí  X                      No

Identifique, en su caso, a la/s persona/s que ha/han certificado las cuentas anuales individuales y consolidadas de la sociedad, para su formulación por el consejo:

<b>Nombre</b>	<b>Cargo</b>
Carlos Jarque Uribe	Primer ejecutivo/CEO de FCC
Miguel Martínez Parra	Director general de administración y finanzas
Víctor Pastor Fernandez	Director general de finanzas
Juan José Drago Masiá	Director general de administración

C.1.32 Explique, si los hubiera, los mecanismos establecidos por el consejo de Administración para evitar que las cuentas individuales y consolidadas por él formuladas se presenten en la junta general con salvedades en el informe de auditoría.

El comité de auditoría y control tiene, entre otras funciones, la revisión del proceso de elaboración de la información económico financiera que periódicamente publica el Grupo FCC. Esta función adquiere especial relevancia en el caso de la información anual, de tal forma que, con carácter previo a la formulación de las cuentas anuales por el consejo de administración, el comité de auditoría y control examina ampliamente esas cuentas y solicita la participación del auditor externo en el comité para que exponga las conclusiones de su trabajo de revisión.

Así, una vez formuladas por el consejo, el informe del auditor externo no contendrá ninguna salvedad.

C.1.33 ¿El secretario del consejo tiene la condición de consejero?

Sí

No

Si el secretario no tiene la condición de consejero complete el siguiente cuadro:

Nombre o denominación social del secretario	Representante
Francisco Vicent Chuliá	

C.1.34 Apartado derogado

C.1.35 Indique, si los hubiera, los mecanismos concretos establecidos por la sociedad para preservar la independencia de los auditores externos, de los analistas financieros, de los bancos de inversión y de las agencias de calificación.

A estos efectos, el art. 37. 5 del Reglamento del Consejo señala que *“La Comisión de Auditoría y Control tendrá como función primordial servir de apoyo al Consejo de Administración en sus cometidos de vigilancia, mediante la revisión periódica, entre otros, del proceso de elaboración de la información económico-financiera, de sus controles internos y de la independencia del Auditor externo. En particular, a título enunciativo, y sin perjuicio de otros cometidos que pueda encargarle el Consejo de Administración, será competencia de la Comisión de Auditoría y Control: 38 a) Informar a la Junta General de Accionistas sobre las cuestiones que se planteen en relación con aquellas materias de su competencia. b) Servir de canal de comunicación entre el Consejo de Administración y el Auditor externo de la Sociedad, evaluando los resultados de cada auditoría, correspondiéndole además en relación con el Auditor externo: (i) elevar al Consejo de Administración las propuestas de selección, nombramiento, reelección y sustitución del Auditor externo, así como las condiciones de su contratación; (ii) recabar regularmente del Auditor externo información sobre el plan de auditoría y los resultados de su ejecución, además de preservar su independencia en el ejercicio de sus funciones, y verificar que la alta dirección tiene en cuenta sus recomendaciones; (iii) discutir con el Auditor externo de la Sociedad las debilidades significativas del sistema de control interno detectadas en el desarrollo de la auditoría; (iv) establecer las oportunas relaciones con el Auditor externo para recibir información sobre aquellas cuestiones que puedan poner en riesgo su independencia, para su examen por la Comisión, y cualesquiera otras relacionadas con el proceso de desarrollo de la auditoría de cuentas, así como aquellas otras comunicaciones previstas en la legislación de auditoría de cuentas y en las normas de auditoría; (v) asegurar la independencia del Auditor externo, estableciendo, en particular, medidas adecuadas: 1) para que la contratación de*

*servicios de asesoramiento y de consultoría con dicho auditor o empresas de su grupo no implique un riesgo sobre su independencia a cuyo efecto la Comisión solicitará y recibirá anualmente de dicho auditor la declaración de su independencia en relación con la Sociedad o entidades vinculadas a ésta directa o indirectamente, así como la información de los servicios adicionales de cualquier clase prestados y los correspondientes honorarios percibidos de estas entidades por el auditor externo o por las personas o entidades vinculados a éste, de acuerdo con lo dispuesto en la legislación sobre auditoría de cuentas, y 2) para que la Sociedad comuniquen como hecho relevante a la CNMV el cambio de auditor y lo acompañe de una declaración sobre la eventual existencia de desacuerdos con el Auditor saliente y, si hubieran existido de su contenido, y que en caso de renuncia del Auditor externo examine las circunstancias que la hubieran motivado; y (vi) favorecer que el Auditor de la Sociedad asuma la responsabilidad de las auditorías de las empresas que integran el Grupo. c) Emitir anualmente, con carácter previo a la emisión del informe de auditoría de cuentas, un informe en el que se expresará una opinión sobre la independencia 39 del auditor de cuentas. Este informe deberá contener, en todo caso, la valoración de la prestación de los servicios adicionales a que hace referencia el apartado b)(v)1 anterior, individualmente considerados y en su conjunto, distintos de la auditoría legal y en relación con el régimen de independencia o con la normativa reguladora de auditoría. d) La supervisión de los servicios de auditoría interna de la Sociedad que velen por el buen funcionamiento de los sistemas de información y control interno, viniendo obligado el responsable de la función de auditoría interna a presentar a la Comisión su plan anual de trabajo y a informarle directamente de las incidencias que se presenten en su desarrollo así como a someterle al final de cada ejercicio un informe sobre sus actividades. e) Supervisar y analizar la eficacia del control interno de la Sociedad y de la política de control y gestión de riesgos aprobada por el Consejo de Administración, velando por que esta identifique al menos: (i) los distintos tipos de riesgos a los que se enfrenta la Sociedad, incluyendo entre los financieros o económicos, los pasivos contingentes y otros riesgos fuera de balance; (ii) la fijación del nivel de riesgo que la Sociedad considere aceptable; (iii) las medidas previstas para mitigar el impacto de los riesgos identificados, en caso de que llegaran a materializarse; y (iv) los sistemas de información y control interno que se utilizarán para controlar y gestionar los citados riesgos, incluidos los pasivos contingentes o riesgos fuera de balance, y elevarla al Consejo para su aprobación. f) Supervisar el proceso de elaboración y presentación de Cuentas Anuales e informes de Gestión, individuales y consolidados, y de la información financiera periódica que se difundan a los mercados, velando por el cumplimiento de los requerimientos legales y la correcta aplicación de los principios de contabilidad generalmente aceptados, informando al Consejo de Administración, con carácter previo a la adopción por éste de las siguientes decisiones: (i) la información financiera que, por su condición de cotizada, la Sociedad deba hacer pública periódicamente, asegurándose de que las cuentas intermedias se formulan con los mismos criterios contables que las anuales y, a tal fin, considerar la procedencia de una revisión limitada del Auditor externo de la Sociedad; y (ii) la creación o adquisición de participaciones en entidades de propósito especial o domiciliadas en países o territorios que tengan la consideración de paraísos fiscales, así como cualesquiera otras transacciones u operaciones de naturaleza análoga que, por su complejidad, pudieran menoscabar la transparencia del*

*Grupo FCC. 40 g) En relación con los sistemas de información y control interno: (i) supervisar el proceso de elaboración y la integridad de la información financiera relativa a la Sociedad y, en su caso, a su Grupo, revisando el cumplimiento de los requisitos normativos, la adecuada delimitación del perímetro de consolidación y la correcta aplicación de los criterios contables; (ii) supervisar periódicamente los sistemas de control interno y gestión de riesgos, incluidos los fiscales, para que los principales riesgos se identifiquen, gestionen y den a conocer adecuadamente; (iii) velar por la independencia y eficacia de la función de auditoría interna, proponiendo la selección, nombramiento, reelección y cese del responsable del servicio de auditoría interna, así como el presupuesto de dicho servicio, recibiendo información periódica sobre sus actividades y verificando que la alta dirección tiene en cuenta las conclusiones y recomendaciones de sus informes; recibir periódicamente información del Comité de Respuesta y de la Dirección de Control de Gestión y Gestión de Riesgos, respectivamente, sobre el desarrollo de sus actividades y el funcionamiento de los controles internos; y (v) asegurarse de que los códigos internos de conducta y las reglas de gobierno corporativo cumplen con las exigencias normativas y son adecuadas para la Sociedad, así como revisar el cumplimiento por las personas afectadas por dichos Códigos y reglas de gobierno, de sus obligaciones de comunicación a la Sociedad. h) Emitir los informes y las propuestas que le sean solicitados por el Consejo de Administración o por el Presidente de éste y los que estime pertinentes para el mejor cumplimiento de sus funciones y, en especial, (i) emitir el informe sobre las propuestas de modificación del presente Reglamento, de acuerdo con lo establecido en su artículo 4.3; (ii) decidir en relación con las solicitudes de información que los Consejeros, de acuerdo con lo establecido en el artículo 26.3 de este Reglamento, remitan a esta Comisión; y (iii) solicitar, en su caso, la inclusión de puntos del Orden del Día de las reuniones del Consejo en las condiciones y plazos previstos en el artículo 34.3 del presente Reglamento”.*

C.1.36 Indique si durante el ejercicio la Sociedad ha cambiado de auditor externo. En su caso identifique al auditor entrante y saliente:

Sí

No

Auditor saliente	Auditor entrante

En el caso de que hubieran existido desacuerdos con el auditor saliente, explique el contenido de los mismos:

Sí

No

Explicación de los desacuerdos

C.1.37 Indique si la firma de auditoría realiza otros trabajos para la sociedad y/o su grupo distintos de los de auditoría y en ese caso declare el importe de los honorarios recibidos por dichos trabajos y el porcentaje que supone sobre los honorarios facturados a la sociedad y/o su grupo:

Sí  X No

	Sociedad	Grupo	Total
<b>Importe de otros trabajos distintos de los de auditoría (miles de euros)</b>	372	521	893
<b>Importe trabajos distintos de los de auditoría / Importe total facturado por la firma de auditoría (en %)</b>	52,174	14,240	20,425

C.1.38 Indique si el informe de auditoría de las cuentas anuales del ejercicio anterior presenta reservas o salvedades. En su caso, indique las razones dadas por el presidente de la comisión de auditoría para explicar el contenido y alcance de dichas reservas o salvedades.

Sí  No  X

Explicación de las razones

C.1.39 Indique el número de ejercicios que la firma actual de auditoría lleva de forma ininterrumpida realizando la auditoría de las cuentas anuales de la sociedad y/o su grupo. Asimismo, indique el porcentaje que representa el número de ejercicios auditados por la actual firma de auditoría sobre el número total de ejercicios en los que las cuentas anuales han sido auditadas:

	Sociedad	Grupo
<b>Número de ejercicios ininterrumpidos</b>	14	14

	Sociedad	Grupo
<b>Nº de ejercicios auditados por la firma actual de auditoría / Nº de ejercicios que la sociedad ha sido auditada (en %)</b>	53,8	53,8

C.1.40 Indique y, en su caso detalle, si existe un procedimiento para que los consejeros puedan contar con asesoramiento externo:

Sí  X

No

<b>Detalle el procedimiento</b>
<p>Reglamento del Consejo de Administración. Artículo 27. Auxilio de expertos.</p> <p><i>“1. Con el fin de ser auxiliados en el ejercicio de sus funciones, los Consejeros no ejecutivos tienen derecho a obtener de la Sociedad el asesoramiento preciso para el cumplimiento de sus funciones y cuando fuere necesario el asesoramiento con cargo a FCC por parte de expertos legales, contables, financieros u otro expertos.</i></p> <p><i>2. La solicitud de contratar asesores o expertos externos ha de ser formulada al Presidente del Consejo de Administración y será autorizada por el Consejo de Administración si, a juicio de éste: a) es necesaria para el cabal desempeño de las funciones encomendadas a los Consejeros no ejecutivos; b) su coste es razonable, a la vista de la importancia del problema y de los activos e ingresos de FCC; y c) la asistencia técnica que se reciba no puede ser dispensada adecuadamente por expertos y técnicos de FCC.</i></p> <p><i>3. En el supuesto de que la solicitud de auxilio de expertos fuere efectuada por cualquiera de las Comisiones del Consejo, no podrá ser denegada, salvo que éste por mayoría de sus componentes considere que no concurren las circunstancias previstas en el apartado 2 de este artículo”</i></p>

C.1.41 Indique y, en su caso detalle, si existe un procedimiento para que los consejeros puedan contar con la información necesaria para preparar las reuniones de los órganos de administración con tiempo suficiente:

Sí  X

No

<b>Detalle el procedimiento</b>
<p>Reglamento del Consejo de Administración. Artículo 26. Facultades de información e inspección</p> <p><i>“1. Para el cumplimiento de sus funciones, todo Consejero tiene el deber de exigir y el derecho de recabar de la Sociedad la información adecuada y necesaria que le sirva para el cumplimiento de sus obligaciones sobre cualquier aspecto de FCC y sus sociedades filiales y participadas, sean nacionales o extranjeras. A tales efectos podrá examinar la documentación que estime necesaria, tomar contacto con los responsables de los departamentos afectados y visitar las correspondientes instalaciones. 2. Con el fin de no perturbar la gestión ordinaria del Grupo FCC, el ejercicio de las facultades de información se canalizará a través del Presidente, quien atenderá las solicitudes del Consejero, facilitándole directamente la información u ofreciéndole los interlocutores apropiados en el nivel de la organización que proceda. 3. En el supuesto de que la solicitud de información hubiera sido denegada, retrasada o defectuosamente atendida, el Consejero solicitante podrá repetir su petición</i></p>

ante la Comisión de Auditoría y Control, la cual, oídos el Presidente y el Consejero solicitante, decidirá lo que a los efectos anteriores resulte pertinente. 4. La información solicitada sólo podrá ser denegada cuando a juicio del Presidente y de la Comisión de Auditoría y Control sea innecesaria o resulte perjudicial para los intereses sociales. Tal denegación no procederá cuando la solicitud haya sido respaldada por la mayoría absoluta de los componentes del Consejo”.

C.1.42 Indique y, en su caso detalle, si la sociedad ha establecido reglas que obliguen a los consejeros a informar y, en su caso, dimitir en aquellos supuestos que puedan perjudicar al crédito y reputación de la sociedad:

Sí  X

No

<b>Explique las reglas</b>
<p>Reglamento del Consejo de Administración. Artículo 25. Deberes de información del Consejero</p> <p><i>“El Consejero deberá informar a la Comisión de Nombramientos y Retribuciones de FCC, a través del Departamento de Responsabilidad Corporativa o de cualquier otro que pudiera sustituirlo, de los siguientes extremos:</i></p> <p><i>d) Reclamaciones judiciales, administrativas o de cualquier otra índole que, por su importancia, pudieran incidir gravemente en la reputación de FCC”.</i></p>
<p>Reglamento del Consejo de Administración Artículo 19. Cese de los Consejeros</p> <p><i>“1. Los Consejeros cesarán en el cargo cuando haya transcurrido el período para el que fueron nombrados o cuando lo decida la Junta General en uso de las atribuciones que tiene conferidas legal y estatutariamente.</i></p> <p><i>2. Los Consejeros deberán poner su cargo a disposición del Consejo de Administración y formalizar, si éste lo considera conveniente, la correspondiente dimisión en los siguientes casos: a) Cuando cesen en los puestos, cargos o funciones a los que estuviere asociado su nombramiento como Consejeros ejecutivos. b) Si se trata de Consejeros dominicales, cuando el accionista a cuya instancia han sido nombrados transmita íntegramente la participación que tenía en FCC o la reduzca hasta un nivel que exija la reducción del número de sus Consejeros dominicales. c) Cuando se vean incursos en alguno de los supuestos de incompatibilidad o prohibición legalmente previstos. d) Cuando el propio Consejo así lo solicite por mayoría de, al menos dos tercios (2/3) de sus miembros: - si por haber infringido sus obligaciones como Consejeros resultaren gravemente amonestados por el Consejo, previa propuesta o informe de la Comisión de Nombramiento y Retribuciones, o - cuando su permanencia en el Consejo pueda poner en riesgo el crédito y reputación de la Sociedad. En este sentido, los Consejeros deberán informar al Consejo de las causas penales en los que aparezcan como imputados así como de sus posteriores vicisitudes procesales. En cualquier caso, si algún Consejero resultara procesado o se dictara contra él auto de apertura de juicio oral por</i></p>



*alguno de los delitos societarios tipificados en el artículo 213 de la Ley de Sociedades de Capital, el Consejo examinará el caso tan pronto como sea posible y, a la vista de las circunstancias concretas, decidirá si el Consejero debe presentar o no su dimisión, dando cuenta razonada de ello en el Informe Anual de Gobierno Corporativo”.*

C.1.43 Indique si algún miembro del consejo de administración ha informado a la sociedad que ha resultado procesado o se ha dictado contra él auto de apertura de juicio oral, por alguno de los delitos señalados en el artículo 213 de la Ley de Sociedades de Capital:

Sí  No

Nombre del consejero	Causa Penal	Observaciones

Indique si el consejo de administración ha analizado el caso. Si la respuesta es afirmativa explique de forma razonada la decisión tomada sobre si procede o no que el consejero continúe en su cargo o, en su caso, exponga las actuaciones realizadas por el consejo de administración hasta la fecha del presente informe o que tenga previsto realizar.

Sí  No

Decisión tomada/actuación realizada	Explicación razonada

C.1.44 Detalle los acuerdos significativos que haya celebrado la sociedad y que entren en vigor, sean modificados o concluyan en caso de cambio de control de la sociedad a raíz de una oferta pública de adquisición, y sus efectos.

Un cambio de control de FCC como consecuencia de una oferta pública de adquisición, podría suponer un supuesto de amortización anticipada obligatoria total del Contrato de Financiación Sindicado de importe 4.511.644.219,02€, suscrito el día 24 de marzo de 2014 y que entró en vigor el día 26 de junio de 2014 (Cláusula 8.4.1(a)), salvo que:

(A) la pérdida de Control no conlleve la adquisición del Control por un tercero;

(B) la adquisición del Control sea por:

(a) una empresa industrial de reconocida, solvencia, experiencia y capacidad de gestión de un grupo del tamaño y características del Grupo FCC (o por un consorcio liderado por tal empresa),

(b) por entidades de crédito, ya sean españolas o extranjeras, siempre que sean de reconocidas solvencia, experiencia y capacidad de gestión de un grupo del tamaño y características del Grupo FCC.

Igualmente, y de acuerdo con los términos y condiciones de la emisión de Bonos Convertibles, que están disponibles en la página web de FCC

(www.fcc.es), en el supuesto de que un inversor lanzase una oferta pública de adquisición a todos los accionistas y titulares de bonos convertibles de la Sociedad que pudiera dar lugar a un cambio de control en FCC (definido como la adquisición de más del 50% de los derechos de voto o el derecho a nombrar a más de la mitad de los miembros del consejo de administración de FCC), los titulares de Bonos Convertibles tendrían durante un plazo determinado de tiempo la opción de vender a FCC a la par (más intereses devengados) sus Bonos ajustándose asimismo durante un plazo determinado el precio de conversión en los términos descritos en la Condición 7 de términos y condiciones de los Bonos Convertibles.

Por su parte, ver también el Hecho Relevante de 5 de febrero de 2016 sobre Novación del acuerdo de inversión en FCC por parte de Dña. Esther Koplowitz e Inversora Carso S.A. de C.V. , en la parte que señala:

*5.- Transmisión de las Acciones Actuales, las Acciones CEC, las Nuevas Acciones DDG e incremento de participación en FCC*

*Las Partes convienen que para el caso de que CEC y/o I. Carso alcancen, por cualquier causa, la titularidad de un porcentaje de derechos de voto en FCC igual o superior al treinta por ciento (30%) o de cualquier otro modo alcancen el control de FCC, y siempre que la Nueva Ampliación de Capital haya quedado íntegramente suscrita y desembolsada, quedarán sin efecto los apartados 6.1 a 6.3 del Acuerdo de Inversión original.*

*Si con posterioridad a alcanzarse por CEC y/o I. Carso, por cualquier causa, la titularidad de un porcentaje de derechos de voto en FCC igual o superior al treinta por ciento (30%), estas vieran reducido dicho porcentaje nuevamente por debajo del treinta por ciento (30%) de los derechos de voto en FCC, los referidos apartados 6.1 a 6.3 del Acuerdo de Inversión Original volverán a ser aplicables entre las Partes en tanto en cuanto CEC y/o I. Carso no vuelvan a superar en FCC el referido porcentaje de derechos de voto en FCC igual o superior al treinta por ciento (30%) o de cualquier otro modo recuperen el control de FCC.*

*Las Partes convienen que se modifica el apartado 6.4 del Acuerdo de Inversión original para dejar sin efecto la limitación prevista en la cláusula 6.4 del Acuerdo - 15 - de Inversión, y por lo tanto, eliminar la restricción actual a una participación superior al 29,99% del capital social en FCC, siempre que la Nueva Ampliación de Capital quede inscrita en el Registro Mercantil de Barcelona antes del 30 de abril de 2016 por lo que la cláusula 6.4 del Acuerdo de Inversión pasará a tener la siguiente redacción: "6.4.- Incremento de la participación de las Partes en FCC Cualquiera de las Partes podrá incrementar su participación individual en FCC por encima del 29,99% del capital social con derecho a voto durante la vigencia del Acuerdo de Inversión."*

C.1.45 Identifique de forma agregada e indique, de forma detallada, los acuerdos entre la sociedad y sus cargos de administración y dirección o empleados que dispongan indemnizaciones, cláusulas de garantía o blindaje, cuando éstos dimitan o sean despedidos de forma improcedente o si la relación contractual llega a su fin con motivo de una oferta pública de adquisición u otro tipo de operaciones.

Número de beneficiarios 2	
<p>Carlos Jarque Uribe (primer ejecutivo/CEO FCC)</p>	<p><u>Descripción del acuerdo</u></p> <p>A efectos de constituir un fondo económico que compense al Directivo por la extinción de su contrato, la sociedad creará un fondo de ahorro a su beneficio, el cual se nutrirá de las aportaciones anuales que realizará la sociedad en la cuantía de 340 mil euros al año.</p> <p>En el caso de que la presente relación contractual fuera extinguida durante los tres primeros años de vigencia de este contrato, por cualquier causa a excepción del desestimiento del directivo, despido objetivo y despido disciplinario, respectivamente, el directivo devengará el derecho a percibir la cuantía que a la fecha de efectos de la extinción de su contrato integre el Fondo de Ahorro. Dicho pago compensará al directivo por la extinción de su contrato, tendrá naturaleza indemnizatoria, comprenderá la indemnización prevista en la cláusula 11 del contrato, y sustituirá a cualquier otra compensación que se pudiera derivar de la finalización de esta relación contractual.</p> <p>Si la extinción se produjera transcurridos tres años desde la firma del presente contrato, el directivo devengará el derecho a percibir la cuantía que a la fecha de efectos de la extinción de su contrato integre el Fondo de Ahorro, excepto en los casos de despido objetivo y despido disciplinario.</p> <p>Dicho pago compensará al directivo por la extinción de su contrato, tendrá naturaleza indemnizatoria, comprenderá la indemnización prevista en la cláusula 11 del contrato, y sustituirá a cualquier otra compensación que se pudiera derivar de la finalización de esta relación contractual. El pago deberá ser realizado por la sociedad en los dos meses siguientes a la finalización del vínculo contractual.</p>
<p>Felipe B. Garcia Pérez (secretario general)</p>	<p><u>Descripción del acuerdo</u></p> <p>Sobre el secretario general, consejero ejecutivo hasta el 13 de enero de 2015, la Sociedad previa autorización de la comisión ejecutiva, en su día contrató y pagó la prima de seguro para atender el pago de las contingencias relativas al fallecimiento, incapacidad laboral permanente, premios y pensiones de jubilación u otros conceptos a favor, entre otros, de algunos de los consejeros ejecutivos y directivos.</p> <p>En particular, las contingencias que dan lugar a indemnización son las que supongan extinción de la relación laboral por cualquiera de los siguientes motivos:</p> <ul style="list-style-type: none"> <li>a) Decisión unilateral de la empresa.</li> <li>b) Disolución o desaparición de la sociedad matriz por cualquier causa, incluyendo la fusión o escisión.</li> <li>c) Fallecimiento o invalidez permanente.</li> <li>d) Otras causas de incapacitación física o legal.</li> <li>e) Modificación sustancial de las condiciones profesionales.</li> </ul>

	<p>f) Cese, una vez cumplidos los 60 años, a petición del directivo y con la conformidad de la empresa.</p> <p>g) Cese, una vez cumplidos los 65 años, por decisión unilateral del directivo.</p> <p>A 31 de diciembre de 2015, dicho secretario general tenía acumulada en dicho seguro una cantidad neta equivalente a 3,5 veces su retribución anual bruta.</p>
--	--

Indique si estos contratos han de ser comunicados y/o aprobados por los órganos de la sociedad o de su grupo:

	<b>Consejo de administración</b>	<b>Junta general</b>
<b>Órgano que autoriza las cláusulas</b>	<b>x</b>	

	<b>SÍ</b>	<b>NO</b>
<b>¿Se informa a la junta general sobre las cláusulas?</b>	<b>x</b>	

## C.2 Comisiones del consejo de administración

C.2.1 Detalle todas las comisiones del consejo de administración, sus miembros y la proporción de consejeros ejecutivos, dominicales, independientes y otros externos que las integran:

### COMISIÓN EJECUTIVA O DELEGADA

<b>Nombre</b>	<b>Cargo</b>	<b>Categoría</b>
Dominum Desga, S.A. (representada por Esther Alcocer Koplowitz)	Vocal	Consejero Dominical externo
EAC Inversiones Corporativas, S.L. (representada por Alicia Alcocer Koplowitz)	Vocal	Consejero Dominical externo
Alejandro Aboumrad González	Vocal	Consejero Dominical externo
Gerardo Kuri Kaufmann	Vocal	Consejero Dominical externo

<b>% de consejeros ejecutivos</b>	<b>0</b>
<b>% de consejeros dominicales</b>	<b>100</b>

<b>% de consejeros independientes</b>	<b>0</b>
<b>% de otros externos</b>	<b>0</b>

Explique las funciones que tiene atribuidas esta comisión, describa los procedimientos y reglas de organización y funcionamiento de la misma y resuma sus actuaciones más importantes durante el ejercicio.

Reglamento del Consejo de Administración. Artículo 36. La Comisión Ejecutiva.

1. *El Consejo podrá delegar permanentemente en la Comisión Ejecutiva todas las facultades que competen al Consejo de Administración, salvo aquellas cuya competencia tenga reservadas por ministerio de la Ley, de los Estatutos Sociales o de este Reglamento. Corresponde, en especial, a la Comisión Ejecutiva, si no se dedujera lo contrario del contenido de la delegación conferida por el Consejo, decidir en materia de inversiones, desinversiones, créditos, préstamos, líneas de avales o afianzamiento o cualquier otra facilidad financiera, cuyo importe unitario no superara la cifra establecida en el artículo 7.2.o). Asimismo, la Comisión Ejecutiva podrá ejercer, por razones de urgencia, las competencias atribuidas al Consejo de Administración, según lo dispuesto en el artículo 8 de este Reglamento.*

2. *El Consejo de Administración, previo informe de la Comisión de Nombramientos y Retribuciones, designará los Consejeros que han de integrar la Comisión Ejecutiva, velando para que la estructura de participación en la misma de las diferentes categorías de Consejeros sea similar a la del propio Consejo. Su Secretario será el Secretario del Consejo de Administración.*

3. *La Comisión Ejecutiva estará constituida por un mínimo de cuatro (4) y un máximo de diez (10) miembros.*

4. *Los miembros de la Comisión Ejecutiva cesarán cuando lo hagan en su condición de Consejero o cuando así lo acuerde el Consejo. Las vacantes que se produzcan serán cubiertas a la mayor brevedad por el Consejo de Administración.*

5. *El Presidente de la Comisión Ejecutiva será nombrado de entre sus miembros por la propia Comisión. En caso de ausencia o imposibilidad del Presidente de la Comisión Ejecutiva, o habiendo quedado vacante este cargo, sus funciones serán ejercidas por el miembro que resulte elegido a tal fin por la mayoría de los asistentes a la reunión.*

36 6. *La Comisión Ejecutiva celebrará sus sesiones ordinarias todos los meses en que no esté prevista la celebración de reuniones del Consejo de Administración, excluido el mes de agosto, pudiendo reunirse con carácter extraordinario cuando lo requieran los intereses sociales.*

7. *La Comisión Ejecutiva será convocada por su Presidente, por propia iniciativa o cuando lo soliciten, al menos, dos (2) de sus miembros, mediante carta, telegrama, e-mail o telefax, dirigido a cada uno de sus miembros con una antelación mínima de cuarenta y ocho (48) horas a la fecha de la reunión, pudiendo no obstante convocarse con 24 (veinticuatro) horas de anticipación a la fecha y hora de la reunión por razones de urgencia, en cuyo caso, el orden del día de la reunión se limitará a los puntos que hubiera motivado la urgencia. Junto con la convocatoria de cada reunión se remitirá a los miembros de la Comisión Ejecutiva la documentación*

*pertinente para que puedan formar su opinión y emitir su voto. 8. En caso de ausencia o imposibilidad del Presidente de la Comisión Ejecutiva, o habiendo quedado vacante este cargo, la misma podrá ser convocada por el miembro de la Comisión de mayor antigüedad en el cargo y, en caso de igual antigüedad, el de mayor edad. En el supuesto de personas jurídicas, se tendrá en cuenta a estos efectos la edad de su representante persona física. 9. Las reuniones se celebrarán en el domicilio social o en cualquier lugar designado por el Presidente e indicado en la convocatoria. 10. La Comisión Ejecutiva quedará válidamente constituida cuando concurran, al menos, entre presentes y representados, la mayoría de sus miembros. Los ausentes podrán hacerse representar por otro miembro de la Comisión Ejecutiva. En todo caso, los Consejeros no ejecutivos sólo podrán hacerse representar por otro Consejero no ejecutivo. 11. Las deliberaciones serán dirigidas por el Presidente, quien concederá la palabra a los asistentes que así lo soliciten. 12. Los acuerdos se adoptarán por mayoría absoluta de los miembros de la Comisión. En caso de empate, se someterá el asunto al Consejo de Administración para lo cual los miembros de la Comisión Ejecutiva solicitarán su convocatoria de conformidad con lo dispuesto en el artículo 34 de este Reglamento, salvo que ya estuviera convocada una reunión de dicho órgano para dentro de los treinta (30) días naturales siguientes, en cuyo supuesto la Comisión solicitará al Presidente del Consejo la inclusión dentro del Orden del Día de tal reunión de los puntos sobre los que hubiera existido tal empate. 13. La Comisión Ejecutiva, a través de su Presidente, informará al Consejo de los asuntos tratados y de las decisiones adoptadas por la Comisión, remitiéndose copia a todos los Consejeros de las actas de las sesiones de la misma”.*

Respecto a las actuaciones más importantes llevadas a cabo por la citada Comisión, señalar que en sesión del 19 de enero de 2016 se evaluó su funcionamiento.

Con carácter general, la Comisión Ejecutiva se encargó del seguimiento y supervisión de la gestión y dirección ordinaria de la Sociedad que requieren una atención continuada y, en su caso, una actuación rápida y diligente, así como de aquellos asuntos que puedan influir en el posicionamiento y proyección de futuro de la Sociedad y de su Grupo en el mercado.

La Comisión Ejecutiva mantuvo puntualmente informado al Consejo de las decisiones adoptadas. En particular, la Comisión Ejecutiva desempeñó la competencia que tiene atribuida en el artículo 36 del Reglamento del Consejo de Administración de decidir en materia de inversiones, desinversiones, créditos, préstamos, líneas de avales o afianzamiento o cualquier otra facilidad financiera, cuyo importe unitario no supere la cifra que en cada caso el propio Consejo establezca.

Indique si la composición de la comisión delegada o ejecutiva refleja la participación en el consejo de los diferentes consejeros en función de su categoría:

Sí

No

<b>En caso negativo, explique la composición de su comisión delegada o ejecutiva</b>
Ver punto dedicado a la relación de su composición, donde puede comprobarse que todos sus miembros tienen la condición de consejeros dominicales externos.

#### COMISIÓN DE AUDITORÍA

<b>Nombre</b>	<b>Cargo</b>	<b>Categoría</b>
Henri Proglío	Presidente	Consejero independiente
Manuel Gil Madrigal	Vocal	Consejero independiente

Alvaro Vázquez de Lapuerta	Vocal	Consejero independiente
Juan Rodríguez Torres	Vocal	Consejero dominical externo
EAC Inversiones Corporativas, S.L. (representada por Alicia Alcocer Koplowitz)	Vocal	Consejero dominical externo

<b>% de consejeros dominicales</b>	<b>40</b>
<b>% de consejeros independientes</b>	<b>60</b>
<b>% de otros externos</b>	

Explique las funciones que tiene atribuidas esta comisión, describa los procedimientos y reglas de organización y funcionamiento de la misma y resuma sus actuaciones más importantes durante el ejercicio.

Reglamento del Consejo de Administración. Artículo 37. Comisión de Auditoría y Control
<i>37 1. El Consejo de Administración de FCC constituirá con carácter permanente una Comisión de Auditoría y Control, sin funciones ejecutivas y con facultades de información, asesoramiento y propuesta dentro de su ámbito de actuación, que se compondrá por un mínimo de tres (3) y un máximo de seis (6) Consejeros que serán designados por el Consejo de Administración teniendo en cuenta sus conocimientos y experiencia en materia de contabilidad, auditoría o gestión de riesgos, siendo la totalidad de sus miembros Consejeros no ejecutivos y la</i>

mayoría de ellos independientes, y nombrando la Comisión de entre los Consejeros independientes al Presidente, pudiendo elegir, además, un Vicepresidente. El mandato de los miembros de la Comisión no podrá ser superior al de su mandato como Consejeros, sin perjuicio de poder ser reelegidos indefinidamente, en la medida en que también lo fueren como Consejeros. Sin perjuicio de ello, la duración de los cargos de Presidente y Vicepresidente, en su caso, no podrá exceder de cuatro (4) años ni la de sus mandatos como miembros de la Comisión, pudiendo ser reelegidos una vez transcurrido al menos un año desde su cese. 2. Al menos uno de los miembros independientes de la Comisión de Auditoría y Control será designado teniendo en cuenta sus conocimientos y experiencia en materia de contabilidad, auditoría o en ambas. 3. La Comisión de Auditoría y Control regulará su propio funcionamiento de conformidad con los Estatutos Sociales y el presente Reglamento. Los vocales que hayan ejercido el cargo de Presidente no podrán volver a ocupar dicho cargo mientras no haya transcurrido al menos, un año, desde el cese del mismo. La Comisión de Auditoría y Control designará un Secretario, y en su caso Vicesecretario, que podrá no ser miembro del mismo, el cual auxiliará al Presidente y deberá proveer para el buen funcionamiento de la Comisión, ocupándose de reflejar debidamente en las actas, el desarrollo de las sesiones, el contenido de las deliberaciones y los acuerdos adoptados. De cada sesión el Secretario o quien ejerza sus funciones levantará acta que será firmada por los miembros de la Comisión que hayan asistido a la misma. 4. La Comisión de Auditoría y Control quedará válidamente constituida cuando concurren, presentes o representados, la mayoría de sus miembros, adoptándose sus acuerdos por mayoría absoluta de sus miembros presentes o representados y teniendo el Presidente voto de calidad en caso de empate. 5. La Comisión de Auditoría y Control tendrá como función primordial servir de apoyo al Consejo de Administración en sus cometidos de vigilancia, mediante la revisión periódica, entre otros, del proceso de elaboración de la información económico-financiera, de sus controles internos y de la independencia del Auditor externo. En particular, a título enunciativo, y sin perjuicio de otros cometidos que pueda encargarle el Consejo de Administración, será competencia de la Comisión de Auditoría y Control: 38 a) Informar a la Junta General de Accionistas sobre las cuestiones que se planteen en relación con aquellas materias de su competencia. b) Servir de canal de comunicación entre el Consejo de Administración y el Auditor externo de la Sociedad, evaluando los resultados de cada auditoría, correspondiéndole además en relación con el Auditor externo: (i) elevar al Consejo de Administración las propuestas de selección, nombramiento, reelección y sustitución del Auditor externo, así como las condiciones de su contratación; (ii) recabar regularmente del Auditor externo información sobre el plan de auditoría y los resultados de su ejecución, además de preservar su independencia en el ejercicio de sus funciones, y verificar que la alta dirección tiene en cuenta sus recomendaciones; (iii) discutir con el Auditor externo de la Sociedad las debilidades significativas del sistema de control interno detectadas en el desarrollo de la auditoría; (iv) establecer las oportunas relaciones con el Auditor externo para recibir información sobre aquellas cuestiones que puedan poner en riesgo su independencia, para su examen por la Comisión, y cualesquiera otras relacionadas con el proceso de desarrollo de la auditoría de cuentas, así como aquellas otras comunicaciones previstas en la legislación de auditoría de cuentas y en las normas de auditoría; (v) asegurar la independencia del Auditor externo, estableciendo, en particular, medidas adecuadas: 1) para que



la contratación de servicios de asesoramiento y de consultoría con dicho auditor o empresas de su grupo no implique un riesgo sobre su independencia a cuyo efecto la Comisión solicitará y recibirá anualmente de dicho auditor la declaración de su independencia en relación con la Sociedad o entidades vinculadas a ésta directa o indirectamente, así como la información de los servicios adicionales de cualquier clase prestados y los correspondientes honorarios percibidos de estas entidades por el auditor externo o por las personas o entidades vinculados a éste, de acuerdo con lo dispuesto en la legislación sobre auditoría de cuentas, y 2) para que la Sociedad comunique como hecho relevante a la CNMV el cambio de auditor y lo acompañe de una declaración sobre la eventual existencia de desacuerdos con el Auditor saliente y, si hubieran existido de su contenido, y que en caso de renuncia del Auditor externo examine las circunstancias que la hubieran motivado; y (vi) favorecer que el Auditor de la Sociedad asuma la responsabilidad de las auditorías de las empresas que integran el Grupo. c) Emitir anualmente, con carácter previo a la emisión del informe de auditoría de cuentas, un informe en el que se expresará una opinión sobre la independencia 39 del auditor de cuentas. Este informe deberá contener, en todo caso, la valoración de la prestación de los servicios adicionales a que hace referencia el apartado b)(v)1 anterior, individualmente considerados y en su conjunto, distintos de la auditoría legal y en relación con el régimen de independencia o con la normativa reguladora de auditoría. d) La supervisión de los servicios de auditoría interna de la Sociedad que velen por el buen funcionamiento de los sistemas de información y control interno, viniendo obligado el responsable de la función de auditoría interna a presentar a la Comisión su plan anual de trabajo y a informarle directamente de las incidencias que se presenten en su desarrollo así como a someterle al final de cada ejercicio un informe sobre sus actividades. e) Supervisar y analizar la eficacia del control interno de la Sociedad y de la política de control y gestión de riesgos aprobada por el Consejo de Administración, velando por que esta identifique al menos: (i) los distintos tipos de riesgos a los que se enfrenta la Sociedad, incluyendo entre los financieros o económicos, los pasivos contingentes y otros riesgos fuera de balance; (ii) la fijación del nivel de riesgo que la Sociedad considere aceptable; (iii) las medidas previstas para mitigar el impacto de los riesgos identificados, en caso de que llegaran a materializarse; y (iv) los sistemas de información y control interno que se utilizarán para controlar y gestionar los citados riesgos, incluidos los pasivos contingentes o riesgos fuera de balance, y elevarla al Consejo para su aprobación. f) Supervisar el proceso de elaboración y presentación de Cuentas Anuales e informes de Gestión, individuales y consolidados, y de la información financiera periódica que se difundan a los mercados, velando por el cumplimiento de los requerimientos legales y la correcta aplicación de los principios de contabilidad generalmente aceptados, informando al Consejo de Administración, con carácter previo a la adopción por éste de las siguientes decisiones: (i) la información financiera que, por su condición de cotizada, la Sociedad deba hacer pública periódicamente, asegurándose de que las cuentas intermedias se formulan con los mismos criterios contables que las anuales y, a tal fin, considerar la procedencia de una revisión limitada del Auditor externo de la Sociedad; y (ii) la creación o adquisición de participaciones en entidades de propósito especial o domiciliadas en países o territorios que tengan la consideración de paraísos fiscales, así como cualesquiera otras transacciones u operaciones de naturaleza análoga que, por su complejidad, pudieran menoscabar la transparencia del Grupo FCC. 40 g) En

relación con los sistemas de información y control interno: (i) supervisar el proceso de elaboración y la integridad de la información financiera relativa a la Sociedad y, en su caso, a su Grupo, revisando el cumplimiento de los requisitos normativos, la adecuada delimitación del perímetro de consolidación y la correcta aplicación de los criterios contables; (ii) supervisar periódicamente los sistemas de control interno y gestión de riesgos, incluidos los fiscales, para que los principales riesgos se identifiquen, gestionen y den a conocer adecuadamente; (iii) velar por la independencia y eficacia de la función de auditoría interna, proponiendo la selección, nombramiento, reelección y cese del responsable del servicio de auditoría interna, así como el presupuesto de dicho servicio, recibiendo información periódica sobre sus actividades y verificando que la alta dirección tiene en cuenta las conclusiones y recomendaciones de sus informes; recibir periódicamente información del Comité de Respuesta y de la Dirección de Control de Gestión y Gestión de Riesgos, respectivamente, sobre el desarrollo de sus actividades y el funcionamiento de los controles internos; y (v) asegurarse de que los códigos internos de conducta y las reglas de gobierno corporativo cumplen con las exigencias normativas y son adecuadas para la Sociedad, así como revisar el cumplimiento por las personas afectadas por dichos Códigos y reglas de gobierno, de sus obligaciones de comunicación a la Sociedad. h) Emitir los informes y las propuestas que le sean solicitados por el Consejo de Administración o por el Presidente de éste y los que estime pertinentes para el mejor cumplimiento de sus funciones y, en especial, (i) emitir el informe sobre las propuestas de modificación del presente Reglamento, de acuerdo con lo establecido en su artículo 4.3; (ii) decidir en relación con las solicitudes de información que los Consejeros, de acuerdo con lo establecido en el artículo 26.3 de este Reglamento, remitan a esta Comisión; y (iii) solicitar, en su caso, la inclusión de puntos del Orden del Día de las reuniones del Consejo en las condiciones y plazos previstos en el artículo 34.3 del presente Reglamento. 6. La Comisión de Auditoría y Control tendrá acceso a la información y documentación necesaria para el ejercicio de sus funciones y podrá recabar el asesoramiento de profesionales externos que, con la cualidad de asesores y hasta un máximo de dos (2) por cada miembro de la Comisión, consideren conveniente, a cuyo efecto será de aplicación lo dispuesto en los artículos 27.3 y 35.4 de este Reglamento. Tales asesores asistirán a las reuniones con voz, pero sin voto. 7. La Comisión de Auditoría y Control se reunirá como mínimo trimestralmente y, además, cada vez que lo convoque su Presidente, o a instancia de dos (2) de sus miembros. Anualmente, la Comisión elaborará un plan de actuación para el ejercicio del que dará cuenta al Consejo de Administración, así como un informe sobre su actividad en el ejercicio, que servirá como base de la evaluación que realizará el Consejo de Administración. 41 En caso de ausencia o imposibilidad del Presidente de la Comisión de Auditoría y Control, o habiendo quedado vacante este cargo, el mismo podrá ser convocado por el miembro de la Comisión de mayor antigüedad en el cargo y, en caso de igual antigüedad, el de mayor edad. En el supuesto de personas jurídicas, se tendrá en cuenta a estos efectos la edad de su representante persona física. 8. Las deliberaciones serán dirigidas por el Presidente, quien concederá la palabra a los asistentes que así lo soliciten. En caso de ausencia o imposibilidad del Presidente de la Comisión de Auditoría y Control, o habiendo quedado vacante este cargo, sus funciones serán ejercidas por el miembro que resulte elegido a tal fin por la mayoría de los asistentes a la reunión. 9. Están obligados a asistir a las sesiones de la Comisión y a prestarle su

*colaboración y acceso a la información de que disponga, cualquier miembro del equipo directivo y del personal del Grupo FCC que fuese requerido a tal fin aplicándose en su caso lo previsto en el artículo 35.6 del presente Reglamento, así como los Auditores de Cuentas de la Sociedad. 10. En todo lo no expresamente regulado en este artículo respecto del funcionamiento de la Comisión de Auditoría y Control, se estará a lo regulado por la propia Comisión de Auditoría y Control”.*

*En cuanto a las actuaciones más destacadas durante el ejercicio, señalar que la Comisión de Auditoría y Control de Fomento de Construcciones y Contratas, S.A. (en adelante, la Sociedad), procedió el 19 de enero de 2016 a la emisión de un informe sobre sus actividades y funcionamiento durante el ejercicio 2015.*

*La Comisión asumió y cumplió eficazmente el listado de competencias que tiene conferido por los artículos 40 de los Estatutos Sociales y 37.5 del Reglamento del Consejo de Administración.*

*Así, en el desarrollo y cumplimiento de dichas competencias la Comisión ha ejercitado a lo largo de 2015, a título enunciativo, las siguientes funciones:*

*Servir de canal de comunicación entre el Consejo de Administración y el Auditor externo de la Sociedad, evaluando los resultados de cada auditoría.*

*Recibir del Auditor externo información sobre el plan de auditoría y los resultados de su ejecución, así como verificar que la alta dirección tiene en cuenta sus recomendaciones.*

*Supervisar los servicios de auditoría interna de la Sociedad, así como la política de control y gestión de riesgos de la misma, revisando la identificación de los riesgos más relevantes y la adopción de las medidas necesarias para mitigar su impacto.*

*Supervisar el proceso de elaboración de las Cuentas Anuales e Informe de Gestión, individuales y consolidados, así como la información financiera difundida a los mercados, velando por el cumplimiento de los requerimientos legales y la correcta aplicación de los principios contables.*

*Informar favorablemente sobre el proceso de elaboración de las Cuentas Anuales e Informes de Gestión, individuales y consolidados, correspondientes al ejercicio 2014, así como que las mismas se han elaborado cumpliendo los requerimientos legales y aplicando los principios de contabilidad generalmente aceptados.*

*Informar favorablemente sobre el Informe Anual de Gobierno corporativo de 2014.*

*Supervisar el cumplimiento por la Sociedad de los códigos internos de conducta y de las reglas de Gobierno Corporativo.*

*Informar favorablemente sobre lo adecuado de la información contenida en la “Declaración Intermedia”, referente al primer y segundo trimestre de 2015, de*

acuerdo con lo establecido por el artículo 20, apartado 1, del Real Decreto 1362/2007, de 19 de octubre, y disposiciones que lo desarrollan, recomendando su aprobación por el Consejo de Administración y su remisión a la CMNV y Bolsas de Valores.

Informar, de forma global, sobre las comunicaciones del “Canal de Comunicación Interna” y de las actuaciones realizadas al efecto

Proponer al Consejo de Administración de FCC, para su sometimiento por éste a la Junta General Ordinaria de Accionistas, el nombramiento de Deloitte, S.L. como auditores de cuentas de FCC y su grupo consolidado del ejercicio 2016.

Aprobar, en cumplimiento de lo establecido por el Artículo 34.9 del Reglamento del Consejo, el informe de autoevaluación del funcionamiento de la Comisión de Auditoría y Control de FCC durante el ejercicio 2014, a elevar al Consejo de Administración.

Informar favorablemente sobre lo adecuado de la información contenida en los estados financieros del y primer semestre de 2015 (“Cuentas anuales resumidas” e “Informe de Gestión Intermedio”) a lo establecido por el artículo 11 y siguientes del Real Decreto 1362/2007, de 19 de octubre, y disposiciones que lo desarrollan

Identifique al consejero miembro de la comisión de auditoría que haya sido designado teniendo en cuenta sus conocimientos y experiencia en materia de contabilidad, auditoría o en ambas e informe sobre el número de años que el Presidente de esta comisión lleva en el cargo.

<b>Nombre del consejero con experiencia</b>	<b>Manuel Gil Madrigal</b>
<b>Nº de años del presidente en el cargo</b>	<b>1</b>

#### COMISIÓN DE NOMBRAMIENTOS Y RETRIBUCIONES

<b>Nombre</b>	<b>Cargo</b>	<b>Categoría</b>
Álvaro Vázquez de Lapuerta	Presidente	Consejero independiente
Manuel Gil Madrigal	Vocal	Consejero independiente
Juan Rodríguez Torres	Vocal	Consejero dominical externo
Dominum Desga, S.A. representada por Esther Alcocer Koplowitz	Vocal	Consejero dominical externo

--	--

<b>% de consejeros dominicales</b>	<b>50</b>
<b>% de consejeros independientes</b>	<b>50</b>
<b>% de otros externos</b>	<b>--</b>

Explique las funciones que tiene atribuidas esta comisión, describa los procedimientos y reglas de organización y funcionamiento de la misma y resuma sus actuaciones más importantes durante el ejercicio.

Reglamento del Consejo de Administración. Artículo 38. Comisión de Nombramientos y Retribuciones

*1. El Consejo de Administración de FCC constituirá con carácter permanente una Comisión de Nombramientos y Retribuciones, sin funciones ejecutivas y con facultades de información, asesoramiento y propuesta dentro de su ámbito de actuación, que estará compuesta por un mínimo de cuatro (4) y un máximo de seis (6) consejeros miembros designados por el Consejo de Administración, que deberá estar integrada exclusivamente por consejeros no ejecutivos, de los cuales al menos dos (2) deberán ser consejeros independientes y otros dos (2) consejeros dominicales. La Comisión nombrará de entre sus miembros independientes al Presidente. El mandato de los miembros de la Comisión de Nombramientos y Retribuciones no podrá ser superior al de su mandato como Consejero, sin perjuicio de poder ser reelegidos indefinidamente, en la medida en que también lo fueren como Consejeros. 2. La Comisión de Nombramientos y Retribuciones regulará su propio funcionamiento de conformidad con los Estatutos Sociales y el presente Reglamento. La Comisión designará un Secretario, que podrá no ser miembro de la misma, el cual auxiliará al Presidente y deberá proveer para el buen funcionamiento de la Comisión ocupándose de reflejar debidamente en las actas el desarrollo de las sesiones, el contenido de las deliberaciones y los acuerdos adoptados, debiendo el acta ser firmada por los miembros de la Comisión que hayan asistido a la sesión de que se trate. Los miembros de la Comisión de Nombramientos y Retribuciones cesarán 42 cuando lo hagan en su condición de Consejeros o cuando así lo acuerde el Consejo de Administración. 3. La Comisión de Nombramientos y Retribuciones quedará válidamente constituida cuando concurren, presentes o representados, la mayoría de sus miembros, adoptándose sus acuerdos por mayoría absoluta de sus miembros presentes o representados y teniendo el Presidente voto de calidad en caso de empate. 4. La Comisión de Nombramientos y Retribuciones tendrá facultades de información, asesoramiento y propuesta dentro de sus competencias, correspondiéndole, además de las funciones establecidas legal, estatutariamente o conforme al presente Reglamento, las siguientes: a) Evaluar las competencias, conocimientos y experiencia necesarios en el Consejo de Administración. A estos efectos, definirá las funciones y aptitudes necesarias en los candidatos que deban cubrir cada vacante y evaluará el tiempo y dedicación precisos para que puedan desempeñar eficazmente su cometido. Cualquier Consejero podrá solicitar de la Comisión de Nombramientos y Retribuciones que tome en consideración, por si los considerara idóneos, potenciales candidatos para cubrir vacantes de Consejero. b) Examinar y organizar la sucesión del Presidente y del primer ejecutivo y, en su caso, formular propuestas al Consejo de Administración para que dicha sucesión se produzca de forma ordenada y planificada. c) Elevar al Consejo de Administración las propuestas de*

*nombramiento y reelección de Consejeros independientes para su designación por cooptación o para su sometimiento a la decisión de la Junta General de Accionistas, así como las propuestas para la reelección o separación de dichos Consejeros por la Junta General de Accionistas. d) Informar las propuestas de nombramientos y reelección de los restantes Consejeros para su designación por cooptación o para su sometimiento a la decisión de la Junta General de Accionistas, así como las propuestas para su reelección o separación por la Junta General de Accionistas. e) Informar las propuestas de nombramiento y cese de altos directivos y las condiciones básicas de sus contratos, que el primer ejecutivo proponga al Consejo, proponiendo las personas o cargos que deban ser considerados altos directivos de la Sociedad, además de los que contempla el artículo 2.2 de este Reglamento y elaborando las propuestas de amonestación a que se refiere el artículo 19.2.d) del presente Reglamento. Asimismo, informará previamente de los nombramientos para el desempeño de cargos o puestos que tengan una retribución anual igual o superior a la cifra que, en cada caso, fije la propia Comisión, de lo que deberá dar cuenta al Consejo de Administración. 43 f) Proponer al Consejo de Administración la política de retribuciones de los Consejeros y de los directores generales o de quienes desarrollen sus funciones de alta dirección bajo la dependencia directa del Consejo, de la Comisión Ejecutiva o del Consejero Delegado, así como la retribución individual y las demás condiciones contractuales de los Consejeros ejecutivos, velando por su observancia. Asimismo, informar y hacer propuestas sobre los planes de incentivos de carácter plurianual que afecten a los altos directivos de la Sociedad y en particular, a aquellos que puedan establecerse con relación al valor de las acciones. Asimismo, proponer al Consejo de Administración la distribución entre los Consejeros de la retribución derivada de su condición de Consejeros que acuerde la Junta General de accionistas, con arreglo a lo previsto en los Estatutos Sociales y en el presente Reglamento. g) Elaborar y llevar un registro de situaciones de Consejeros y Altos Directivos de FCC. h) Asistir al Consejo en su función de velar por que los procedimientos de selección de sus miembros favorezcan la diversidad de género, de experiencias y de conocimientos y no adolezcan de sesgos implícitos que puedan implicar discriminación alguna y, en particular, que faciliten la selección de Consejeras, de forma que la Sociedad busque deliberadamente e incluya entre los potenciales candidatos, mujeres que reúnan el perfil profesional pretendido, debiendo explicar el Consejo, en su caso, a través del Informe Anual de Gobierno Corporativo, el motivo del escaso o nulo número de Consejeras y las iniciativas adoptadas para corregir tal situación. A efectos de lo anterior, deberá establecer un objetivo de representación para el sexo menos representado en el Consejo de Administración y elaborar orientaciones sobre cómo alcanzar dicho objetivo. i) Informar sobre las propuestas de nombramiento de los miembros de las Comisiones del Consejo de Administración. j) Informar el nombramiento y cese del Secretario del Consejo. k) Verificar la calificación de los Consejeros según lo establecido en el artículo 6.3. l) Informar, con carácter previo, al Consejo de Administración sobre todas las materias previstas en la Ley, los Estatutos Sociales y en el presente Reglamento del Consejo y, en particular, sobre las operaciones vinculadas. m) Recibir y custodiar en el registro de situaciones a que se refiere el apartado g) anterior y las informaciones personales que le faciliten los Consejeros, según se establece en el artículo 25 de este Reglamento. 44 n) Solicitar, en su caso, la inclusión de puntos en el Orden del Día de las reuniones del Consejo, con las condiciones y en los plazos previstos en el artículo 34.3 del presente Reglamento. Cuando se trate de materias relativas a los*

*Consejeros ejecutivos y altos directivos, la Comisión de Nombramientos y Retribuciones consultará al Presidente y al primer ejecutivo de la Sociedad. 5. La Comisión de Nombramientos y Retribuciones regulará su propio funcionamiento en todo lo no previsto en los Estatutos Sociales y en el presente Reglamento. 6. La Comisión de Nombramientos y Retribuciones tendrá acceso a la información y documentación necesaria para el ejercicio de sus funciones. Los miembros de la Comisión de Nombramientos y Retribuciones podrán ser asistidos, durante la celebración de sus sesiones, por las personas que, con la cualidad de asesores y hasta un máximo de dos (2) por cada miembro de dicha Comisión, consideren conveniente. Tales asesores asistirán a las reuniones con voz, pero sin voto y le será aplicable lo previsto en el artículo 27 de este Reglamento. 7. La Comisión se reunirá con la periodicidad que se determine y cada vez que la convoque su Presidente o lo soliciten dos (2) de sus miembros y al menos una vez al trimestre. Anualmente, la Comisión elaborará un plan de actuación para el ejercicio del que dará cuenta al Consejo, así como un informe sobre su actividad en el ejercicio, que servirá como base de la evaluación que realizará el Consejo de Administración. 8. En caso de ausencia o imposibilidad del Presidente de la Comisión de Nombramientos y Retribuciones, o habiendo quedado vacante este cargo, la misma podrá ser convocada por el miembro de la Comisión de mayor antigüedad en el cargo y, en caso de igual antigüedad, el de mayor edad. En el supuesto de personas jurídicas, se tendrá en cuenta a estos efectos la edad de su representante persona física. 9. Las deliberaciones serán dirigidas por el Presidente, quien concederá la palabra a los asistentes que así lo soliciten. 10. En caso de ausencia o imposibilidad del Presidente de la Comisión de Nombramientos y Retribuciones, o habiendo quedado vacante este cargo, sus funciones serán ejercidas por el miembro que resulte elegido a tal fin por la mayoría de los asistentes a la reunión”.*

Durante el ejercicio 2015, y según el informe de evaluación emitido en sesión de 19 de enero de 2016, esta Comisión ha tenido como actuaciones más destacadas:

-Evaluar las competencias, conocimientos y experiencia necesarios en el Consejo, definiendo las funciones y aptitudes necesarias en los candidatos que deben cubrir cada vacante y evaluando el tiempo y dedicación precisos para que puedan desempeñar bien su cometido.

-Informar la propuesta de nombramiento y reelección de consejeros y miembros de las Comisiones del Consejo de Administración, así como la propuesta de representantes personas físicas de los consejeros.

-Velar por la observancia de la política retributiva establecida por el Grupo, proponiendo al Consejo de Administración la política de retribución de los consejeros y altos directivos, así como las condiciones básicas de los contratos de los altos directivos.

-Aprobar el contenido de los documentos denominados Informe de la Comisión de Nombramientos y Retribuciones sobre la Presidenta del Consejo de Administración e Informe de la Comisión de Nombramientos y Retribuciones sobre el Consejero Delegado, para la evaluación por el Consejo de Administración del desempeño de sus funciones durante el ejercicio 2015, que es sometido al Consejo de Administración, a

fin de que este órgano pueda llevar a cabo la evaluación a que se refiere el artículo 34.9 de su Reglamento.

-Aprobar el Informe sobre el funcionamiento de la Comisión de Nombramientos y retribuciones durante el ejercicio 2015, así como el Informe por el que se ratifican las actuales categorías (dominicales, independientes o ejecutivos) de los miembros del Consejo.

-Informar sobre el nombramiento de Altos Directivos y demás cargos que se encuentren comprendidos dentro de los tres primeros niveles, así como aquellos otros que tengan una retribución igual o superior a la cifra de 75.000 €.

-Aprobar el Informe conteniendo la propuesta de retribución estatutaria del Consejo para el ejercicio 2014.

-Informar los aspectos fundamentales relativos a la política general salarial para el ejercicio 2015 del Grupo FCC.

- Informar, con carácter previo, al Consejo de Administración sobre todas las materias previstas en la Ley, los Estatutos Sociales y en el presente Reglamento del Consejo y, en particular, sobre las operaciones vinculadas.

#### COMISIÓN DE NOMBRAMIENTOS (NO APLICA)

Nombre	Cargo	Categoría

<b>% de consejeros dominicales</b>	
<b>% de consejeros independientes</b>	
<b>% de otros externos</b>	

Explique las funciones que tiene atribuidas esta comisión, describa los procedimientos y reglas de organización y funcionamiento de la misma y resuma sus actuaciones más importantes durante el ejercicio.

--

#### COMISIÓN DE RETRIBUCIONES (NO APLICA)

Nombre	Cargo	Categoría



<b>% de consejeros dominicales</b>	
<b>% de consejeros independientes</b>	
<b>% de otros externos</b>	

Explique las funciones que tiene atribuidas esta comisión, describa los procedimientos y reglas de organización y funcionamiento de la misma y resuma sus actuaciones más importantes durante el ejercicio.

--

**COMISIÓN DE \_\_\_\_\_(NO APLICA)**

<b>Nombre</b>	<b>Cargo</b>	<b>Categoría</b>

<b>% de consejeros ejecutivos</b>	
<b>% de consejeros dominicales</b>	
<b>% de consejeros independientes</b>	
<b>% de otros externos</b>	

Explique las funciones que tiene atribuidas esta comisión, describa los procedimientos y reglas de organización y funcionamiento de la misma y resuma sus actuaciones más importantes durante el ejercicio.

--

C.2.2 Complete el siguiente cuadro con la información relativa al número de consejeras que integran las comisiones del consejo de administración al cierre de los últimos cuatro ejercicios:

	<b>Número de consejeras</b>							
	<b>Ejercicio t</b>		<b>Ejercicio t-1</b>		<b>Ejercicio t-2</b>		<b>Ejercicio t-3</b>	
	<b>%</b>	<b>Número</b>	<b>%</b>	<b>Número</b>	<b>%</b>	<b>Número</b>	<b>%</b>	<b>Número</b>
<b>Comisión ejecutiva</b>	25%	(1)	50,00%	(2)	29,00%	(2)	33,00%	(2)
<b>Comisión de auditoría</b>	20%	(1)	50%	(2)	40%	(2)	40%	(2)
<b>Comisión de nombramientos y retribuciones</b>	25%	(1)	37,00%	(3)	30,00%	(3)	33,00%	(3)

<b>comisión de nombramientos</b>				
<b>comisión de retribuciones</b>				
<b>comisión de</b> _____				

C.2.3 Apartado derogado.

C.2.4 Apartado derogado.

C.2.5 Indique, en su caso, la existencia de regulación de las comisiones del consejo, el lugar en que están disponibles para su consulta, y las modificaciones que se hayan realizado durante el ejercicio. A su vez, se indicará si de forma voluntaria se ha elaborado algún informe anual sobre las actividades de cada comisión.

- Reglamento del consejo de administración de FCC (Capítulo IX. Comisiones del consejo).
- Informe del Consejo de Administración en sesión de 19 de enero de 2016 sobre la calidad y eficiencia de su funcionamiento y el de sus comisiones durante el ejercicio 2015.

C.2.6 Apartado derogado.

## **D OPERACIONES VINCULADAS Y OPERACIONES INTRAGRUPUO**

D.1 Explique, en su caso, el procedimiento para la aprobación de operaciones con partes vinculadas e intragrupo.

<b>Procedimiento para informar la aprobación de operaciones vinculadas</b>
<p>El artículo 24 del Reglamento del Consejo de Administración de FCC señala:</p> <p><i>Transacciones con accionistas significativos</i></p> <p><i>“1. El Consejo de Administración aprobará, previo informe de la Comisión de Nombramientos y Retribuciones, cualquier transacción de la Sociedad o sociedades de su Grupo con accionistas titulares, de forma individual o concertadamente con otros, de una participación significativa, incluyendo accionistas representados en el Consejo de Administración de la Sociedad o de otras sociedades del Grupo o con personas vinculadas a ellos o a sus Consejeros. Los Consejeros que representen o estén vinculados a los accionistas afectados deberán abstenerse de participar en la deliberación y votación del acuerdo en cuestión. 2. Sólo se exceptuarán de esta aprobación las operaciones que reúnan simultáneamente las tres características señaladas en el apartado 6 del artículo anterior respecto de las transacciones que realice la Sociedad con sus Consejeros o personas a ellos vinculadas.</i></p>

D.2 Detalle aquellas operaciones significativas por su cuantía o relevantes por su materia realizadas entre la sociedad o entidades de su grupo, y los accionistas significativos de la sociedad:

<b>Nombre o denominación social del accionista significativo</b>	<b>Nombre o denominación social de la sociedad o entidad de su grupo</b>	<b>Naturaleza de la relación</b>	<b>Tipo de la operación</b>	<b>Importe (miles de euros)</b>
CEC/Grupo CARSO	FCC CO	Joint Venture	Licitar conjuntamente en obras en América	No aplica

D.3 Detalle las operaciones significativas por su cuantía o relevantes por su materia realizadas entre la sociedad o entidades de su grupo, y los administradores o directivos de la sociedad:

Nombre o denominación social de los administradores o directivos	Nombre o denominación social de la parte vinculada	Vínculo	Naturaleza de la operación	Importe (miles de euros)

D.4 Informe de las operaciones significativas realizadas por la sociedad con otras entidades pertenecientes al mismo grupo, siempre y cuando no se eliminen en el proceso de elaboración de estados financieros consolidados y no formen parte del tráfico habitual de la sociedad en cuanto a su objeto y condiciones.

En todo caso, se informará de cualquier operación intragrupo realizada con entidades establecidas en países o territorios que tengan la consideración de paraíso fiscal:

Denominación social de la entidad de su grupo	Breve descripción de la operación	Importe (miles de euros)
----	-----	-----

D.5 Indique el importe de las operaciones realizadas con otras partes vinculadas.

D.6 Detalle los mecanismos establecidos para detectar, determinar y resolver los posibles conflictos de intereses entre la sociedad y/o su grupo, y sus consejeros, directivos o accionistas significativos.

El artículo 23 del Reglamento del Consejo de Administración señala:

*“Conflictos de interés*

*En el marco del deber de evitar situaciones de conflicto de interés señalado en el apartado 2.e) del artículo anterior, el Consejero deberá abstenerse de: a) Realizar transacciones con la Sociedad o con sociedades de su Grupo, excepto que se trate de operaciones ordinarias, hechas en condiciones estándar para los clientes y de escasa relevancia, entendiéndose por tales aquellas cuya información no sea necesaria para expresar la imagen fiel del patrimonio, de la situación financiera y de los resultados de la Sociedad. b) Utilizar el nombre de la Sociedad o invocar su condición de Consejero para influir indebidamente en la realización de operaciones privadas. 22 c) Hacer uso de los activos sociales, incluida la información confidencial de la Sociedad, con fines privados. d) Aprovecharse de las oportunidades de negocio de la Sociedad. e) Obtener ventajas o remuneraciones de terceros distintos de la*

*Sociedad y su Grupo asociadas al desempeño de su cargo, salvo que se trate de atenciones de mera cortesía. f) Desarrollar actividades por cuenta propia o cuenta ajena que entrañen una competencia efectiva, sea actual o potencial, con la Sociedad o que, de cualquier otro modo, le sitúen en un conflicto permanente con los intereses de la Sociedad. 2. Las previsiones anteriores serán de aplicación también en el caso de que el beneficiario de los actos o de las actividades prohibidas sea una persona vinculada al Consejero. 3. En todo caso, los Consejeros deberán comunicar al Consejo de Administración, a través del Departamento de Responsabilidad Corporativa o de cualquier otro que pudiera sustituirlo, con la debida antelación, cualquier situación de conflicto, directo o indirecto, que ellos o las personas vinculadas a ellos pudieran tener con el interés de la Sociedad o el de las sociedades integradas en el Grupo FCC o de sus sociedades vinculadas. 4. La Sociedad podrá dispensar las prohibiciones contenidas en el presente artículo en casos singulares autorizando la realización por parte de un Consejero o una persona vinculada de una determinada transacción con la Sociedad, el uso de ciertos activos sociales, el aprovechamiento de una concreta oportunidad de negocio, la obtención de una ventaja o remuneración de un tercero. 5. La autorización deberá ser necesariamente acordada por la Junta General cuando tenga por objeto la dispensa de la prohibición de obtener una ventaja o remuneración de terceros, afecte a una transacción cuyo valor sea superior al diez por ciento (10%) de los activos sociales o sea relativa a la obligación de no competir con la Sociedad. En este último caso, solo podrá ser objeto de dispensa en el supuesto de que no quepa esperar daño para la Sociedad o el que quepa esperar se vea compensado por los beneficios que prevén obtenerse de la dispensa, debiendo concederse la dispensa mediante acuerdo expreso y separado de la Junta General. 6. En los demás casos que afectaran a las prohibiciones contenidas en el presente artículo, la autorización también podrá ser otorgada por el Consejo de Administración, previo informe favorable de la Comisión de Nombramientos y Retribuciones, siempre que quede garantizada la independencia de los miembros que la conceden respecto del Consejero dispensado o la persona vinculada afectada. Además, será preciso asegurar la inocuidad de la operación autorizada para el patrimonio social o, en su caso, su realización en condiciones de mercado y la 23 transparencia del proceso. Los Consejeros afectados o que representen o estén vinculados a los accionistas afectados deberán abstenerse de participar en la deliberación y votación del acuerdo en cuestión. Sólo se exceptuará de la obligación de autorización por el Consejo de Administración a que se refiere el párrafo anterior, aquellas operaciones que reúnan simultáneamente las tres (3) características siguientes: a) que se realicen en virtud de contratos cuyas condiciones estén estandarizadas y se apliquen en masa a muchos clientes; b) que se realicen a precios o tarifas establecidos con carácter general por quien actúe como suministrador del bien o servicio de que se trate; y c) que su cuantía no supere el uno por ciento (1%) de los ingresos anuales de la Sociedad. 7. En todo caso, las situaciones de conflicto de interés en que incurran los Consejeros serán objeto de información en la memoria, en los términos establecidos en la Ley. 8. A los efectos de este precepto, se entenderá por personas vinculadas las incluidas en la Ley de Sociedades de Capital”.*

D.7 ¿Cotiza más de una sociedad del Grupo en España?

Sí  No

Identifique a las sociedades filiales que cotizan en España:

<b>Sociedades filiales cotizadas</b>
--------------------------------------

CEMENTOS PORTLAND VALDERRIVAS S.A.
------------------------------------

Indique si han definido públicamente con precisión las respectivas áreas de actividad y eventuales relaciones de negocio entre ellas, así como las de la sociedad dependiente cotizada con las demás empresas del grupo;

Sí

No  X

<b>Defina las eventuales relaciones de negocio entre la sociedad matriz y la sociedad filial cotizada, y entre ésta y las demás empresas del grupo</b>

Identifique los mecanismos previstos para resolver los eventuales conflictos de intereses entre la filial cotizada y las demás empresas del grupo:

<b>Mecanismos para resolver los eventuales conflictos de intereses</b>

## **E SISTEMAS DE CONTROL Y GESTION DE RIESGOS**

E.1 Explique el alcance del Sistema de Gestión de Riesgos de la sociedad, incluidos los de naturaleza fiscal.

El Grupo FCC continua con el proceso de implantación de un Modelo Integrado de Gestión del Riesgo, iniciado durante 2014 y que se está extendiendo de forma progresiva, y que en su pleno funcionamiento contribuirá a una mejora significativa a la hora de mitigar impactos que pudieran derivar en desviaciones e incumplimientos de su estrategia financiera y empresarial. Este modelo permitirá al grupo anticiparse a la materialización de posibles riesgos a los que sus actividades están sujetas, al operar en ámbitos geográficos, actividades y entornos legales diferentes y que a su vez implican diferentes niveles de riesgo, propios de los negocios en los que desarrolla su operativa.

Durante 2015, la Dirección de Gestión de Riesgos ha elaborado y entregado a la Comisión de Auditoría y Control para su aprobación un nuevo bloque normativo relacionado con el Gobierno, Riesgo y Cumplimiento Normativo del Grupo FCC. Dicho bloque engloba, entre otros documentos, la Política y Sistema de Gestión de Riesgos, que se prevé sean aprobados por el Consejo de Administración del grupo durante 2016, impulsando la implantación del modelo de control y gestión de riesgos.

La normativa de Gestión de Riesgos pretende implementar, desarrollar y mejorar de manera continua un marco de trabajo o estructura común, cuyo objetivo sea integrar el proceso de gestión de riesgos en el gobierno corporativo en relación a la organización, planificación y estrategia, gestión, procesos de información, políticas, valores y cultura:

- Integrar la visión del riesgo-oportunidad en la gestión del Grupo FCC, a través de la definición de la estrategia y del apetito al riesgo, así como la incorporación de esta variable a las decisiones estratégicas y operativas.
- Segregar, a nivel operativo, las funciones entre las áreas gestoras o tomadoras de riesgos y las áreas responsables de su análisis, control y supervisión, garantizando un adecuado nivel de independencia.
- Informar con transparencia sobre los riesgos del grupo y el funcionamiento de los sistemas desarrollados para su control al Consejo de Administración, manteniendo los canales adecuados para favorecer dicha comunicación.
- Supervisar la implantación de planes de acción adecuados para la cobertura de los riesgos.
- Actuar en todo momento al amparo de la ley y del sistema de gobierno corporativo de la Sociedad y, en particular, de los valores y estándares de conducta reflejados en el Código ético y bajo el principio de "tolerancia cero" hacia la comisión de actos ilícitos y situaciones de fraude.
- Supervisar un cumplimiento adecuado de las normas de gobierno corporativo establecidas por el Grupo FCC, a través de su sistema de gobierno corporativo, garantizando a su vez la actualización y mejora permanente de dicho sistema en el marco de las mejores prácticas internacionales de transparencia y buen gobierno, y permitiendo de esta manera su seguimiento y medición.

Dicha Política de Gestión de Riesgos define un modelo de gestión y control de riesgos basado en la existencia de tres niveles de gestión de riesgos. El primer y segundo nivel de gestión de riesgos se sitúa en la misma unidad de negocio, que como parte de su actividad originan la exposición de riesgo del Grupo FCC.

El primer nivel de gestión de riesgos lo llevan a cabo las líneas operativas de la unidad de negocio, responsables de gestionar, hacer seguimiento y reportar adecuadamente

el riesgo generado, que debe ajustarse al apetito al riesgo y a los límites de riesgo autorizados. Para atender su función, este primer nivel de gestión de riesgos debe disponer de los medios para identificar, medir, gestionar y reportar los riesgos asumidos adecuadamente. Algunas de las actividades de primer nivel relacionadas con la Gestión del Riesgo son las siguientes:

- Elaboración de los Informes de Materialización de Riesgos con periodicidad cuatrimestral
- Asumir funciones ejecutivas en el aseguramiento de riesgos verticales o individuales de proyectos o la respuesta a los mismos.
- Asumir responsabilidades sobre la gestión propia de los riesgos verticales o individuales de proyectos.
- Implementar respuestas a riesgos en nombre de la Dirección.

El segundo nivel de Control Interno está constituido por equipos de soporte, control y supervisión de riesgos en la misma unidad de negocio. Este segundo nivel vela por el control efectivo de los riesgos y asegura que los mismos se gestionan de acuerdo con el nivel de apetito de riesgo definido. Algunas de las actividades de segundo nivel relacionadas con la Gestión del Riesgo son las siguientes:

- Elaboración del mapa de riesgos inicial en el momento de licitación de un nuevo proyecto.
- Seguimiento de los Informes de Materialización de Riesgos que sobrepasan la materialidad asignada a cada unidad de negocio.
- Análisis agregado sobre el nivel de asunción de riesgos que está siendo asumido por cada unidad de negocio en cada momento para asegurar que no se sobrepasa el nivel de riesgo aceptado y aprobado por el Consejo de Administración.
- Tomar decisiones sobre el tratamiento de los riesgos.
- Asumir funciones ejecutivas en el aseguramiento de riesgos transversales o que aplican a toda la unidad de negocio o la respuesta a los mismos.
- Asumir responsabilidades sobre la gestión propia de los riesgos transversales o que aplican a toda la unidad de negocio.

En el tercer nivel de gestión de riesgos si encuentran aquellas funciones corporativas que se sitúan fuera de la unidad de negocio y que por tanto son independientes a la misma. La función corporativa más relevante en el proceso de gestión de riesgos es la desempeñada por la Dirección General de Auditoría Interna y Gestión de Riesgos, reportando directamente a la Comisión de Auditoría, asumiendo dos funciones diferenciadas: la función de Gestión de Riesgos y la función de Auditoría Interna.

La función de gestión de riesgos es la responsable de llevar a cabo la coordinación adecuada de todo el proceso de control y gestión de riesgos, reportando de cualquier incidencia encontrada y actuando como centralizadora y transmisora de las mejores prácticas en dicho ámbito. Algunas actividades de tercer nivel de Control Interno llevadas a cabo por la función de Gestión de Riesgos son las siguientes:

- Desarrollar la estrategia de gestión de riesgos para la aprobación del Consejo.
- Proponer el nivel de riesgo aceptado al Consejo para su aprobación.
- Liderar la implantación del Sistema de Gestión de Riesgos.
- Ser facilitador en la identificación y evaluación de los riesgos.
- Asesorar a la Dirección en el tratamiento de los riesgos identificados.
- Colaborar en la coordinación de la gestión de riesgos.
- Colaborar en la implantación y mantenimiento del marco de gestión de riesgo empresarial y su política, como soporte al Consejo a través de la Comisión de Auditoría.
- Elaborar informes y análisis agregados de riesgos.
- Coordinar las actividades de gestión de riesgos asegurado criterios



homogéneos en cada unidad de negocio.

- Proporcionar aseguramiento respecto a los procesos de gestión de riesgos y la correcta evaluación de los mismos.
- Evaluar la elaboración de informes sobre riesgos clave por parte de la unidad de negocio y revisar la gestión de los mismos.
- Proporcionar aseguramiento respecto a la evaluación correcta de riesgos clave.

Posteriormente, la función de Auditoría Interna, como última línea de defensa y en su labor de última capa de control, evalúa periódicamente el cumplimiento de las políticas y procedimientos y comprueba su efectiva implantación. Algunas actividades de tercer nivel de Control Interno llevadas a cabo por la función de Auditoría Interna son las siguientes:

- Revisar el cumplimiento del proceso de gestión de riesgos.
- Revisar la gestión de riesgos clave.
- Revisar la efectividad, eficacia y eficiencia de los controles.
- Evaluar los procesos de gestión de riesgos, incluyendo la supervisión de controles y procedimientos.
- Evaluar periódicamente y de forma independiente la efectividad en el cumplimiento de las actividades asignadas a la función de Gestión de Riesgos.
- Mantener informada a la función de cumplimiento de cualquier circunstancia hallada dentro de la función de Auditoría Interna y que tenga implicaciones normativas.

Las tres líneas de defensa cuentan con un nivel de separación e independencia suficiente para no comprometer la efectividad del esquema general y actúan coordinadamente a fin de maximizar su eficiencia y potenciar su efectividad. Para ello dentro de cada función específica situada en cada nivel debe existir la independencia suficiente y necesaria que permita el adecuado funcionamiento del Sistema de Gobierno Corporativo de Gestión del Riesgo.

Por encima de las líneas de defensa, las comisiones del Consejo y los comités ejecutivos de riesgos tanto en la corporación como en las unidades de negocio se encargan de la adecuada gestión y control de los riesgos desde el más alto nivel de la organización.

Los mapas de riesgos recogen la identificación de los principales riesgos de las áreas de negocio, así como los controles establecidos por la Dirección para mitigar el efecto de dichos riesgos y la valoración en términos de probabilidad de ocurrencia e impacto de los mismos en los estados financieros del área analizada. Así pues, contando con el apoyo de los responsables de riesgos de las distintas áreas de negocio, se está guiando a la Dirección del grupo en un proceso de redefinición y mejora de los mencionados riesgos, incluidos los relativos a la información financiera y su elaboración, tanto en cuanto a la definición y asignación de responsabilidades sobre su gestión en el ámbito operativo, como en la elaboración de procedimientos y metodologías, entre los que se incluyen:

- La identificación de los riesgos clave para el Grupo FCC atendiendo a su potencial amenaza en la consecución de los objetivos de la organización.
- La evaluación de los riesgos. Las escalas de valoración de riesgos están definidas en función de su impacto potencial en caso de materializarse y su probabilidad de ocurrencia.
- La identificación de las actividades de control clave para la mitigación de dichos riesgos.
- La identificación de los propietarios de los riesgos.

- La asignación de responsabilidades de control.
- El establecimiento de indicadores clave de riesgo.
- Periódicamente, las direcciones de cada área de negocio analizan, en colaboración con la Dirección de Gestión de Riesgos, qué riesgos se han materializado en cada una de las áreas del grupo, informando de ello a la Comisión de Auditoría y Control.

Adicionalmente y una vez que esté culminado el proceso de implantación del Modelo, para aquellos riesgos que, superen el Riesgo Aceptado en cada uno de los sectores de actividad, se establecerán los planes de acción necesarios con las eventuales medidas correctoras para lograr que su criticidad se encuentre dentro del área de Riesgo Aceptado. Estos planes de acción incluirán las acciones necesarias para reforzar los controles existentes e incluso incorporan nuevos controles a los mismos.

Adicionalmente, cada una unidad de negocio cumplimenta el Informe de Materialización de Riesgos (IMR), identificando los distintos tipos de riesgos materializados incluyendo:

- Identificación y descripción del riesgo materializado.
- Motivo y causa de la materialización de los riesgos.
- Impacto económico materializado incurrido o ya devengado cuyo efecto ya ha sido recogido en los estados financieros de la organización y sobre el que la Dirección tiene escasa capacidad de acción.
- Impacto económico materializado pendiente de incurrir o devengar cuyo efecto en los estados financieros del Grupo puede ser mitigado por la Dirección del área de negocio a través del establecimiento de nuevos planes de acción específicos dirigidos. Dichos impactos están identificados como desviaciones del plan estratégico en las herramientas de planificación de cada una de las áreas de negocio.

- Actividades de Control
- Identificación de controles fallidos.

Indicadores de materialización del riesgo

- Responsables o Propietarios del riesgo.

Los informes de Materialización de Riesgos son recibidos por la Dirección General de Auditoría Interna y Gestión de Riesgos para su análisis, tras el cual aportará las directrices necesarias relacionadas con la metodología COSO, con el objetivo de colaborar con la dirección y llevar a cabo las actuaciones pertinentes. En la actualidad, la Dirección General de Auditoría Interna y Gestión de Riesgos del Grupo está guiando a las unidades de negocio en la etapa de identificación adecuada de las actividades de control existentes según COSO así como en la identificación de los indicadores de materialización del riesgo más eficaces.

Durante 2015, como continuación al trabajo realizado durante 2014 y en línea con el contenido de los documentos normativos mencionados, se ha llevado a cabo de manera parcial una Gestión del Riesgo en cada una de las áreas de negocio, a través de :

- La identificación de los riesgos clave para el Grupo FCC atendiendo a su potencial amenaza en la consecución de los objetivos de la organización, a nivel de cada una de las áreas de negocio.
- La evaluación de los riesgos. Las escalas de valoración de riesgos están definidas en función de su impacto potencial en caso de materializarse y su probabilidad de ocurrencia.
- La identificación de los controles y procedimientos que mitigan tanto el

impacto económico como la probabilidad de ocurrencia de los mismos.

- La identificación de las actividades específicas de control que mitigan tanto el impacto económico como la probabilidad de ocurrencia de los mismos.
- La identificación de indicadores de riesgo que constituyan un sistema de alerta, detectando señales sobre la exposición al riesgo y su materialización, alertando de la situación y permitiendo la adopción de medidas preventivas antes de la materialización del riesgo.
- La identificación de un propietario para cada uno de los riesgos identificados, como primer responsable de mantener el nivel de Control Interno adecuado.

Adicionalmente, y con el fin de asegurar el cumplimiento de las mejores prácticas existentes en este ámbito (COSO), la Dirección General de Auditoría Interna y Gestión de Riesgos del Grupo FCC ha supervisado el trabajo realizado por las diferentes áreas de negocio en las etapas del proceso de implantación del Modelo relacionadas tanto con la identificación y evaluación de riesgos, como con la identificación adecuada de las actividades de control existentes y la identificación de los indicadores tempranos de materialización del riesgo más eficaces.

Durante 2016, y dentro del marco normativo mencionado, se seguirá avanzando en el proceso de implantación del Modelo. Para aquellos riesgos que superen el Riesgo Aceptado por cada una de los sectores de actividad, se establecerán los planes de acción necesarios con las eventuales medidas correctoras para lograr que su criticidad se encuentre dentro del área de Riesgo Aceptado. Estos planes de acción incluirán las medidas necesarias para reforzar los controles existentes e incluso podrán incorporar nuevos controles a los mismos. También se trabajará en la identificación de indicadores de desempeño del control.

Adicionalmente, también se continuará trabajando en la actualización de los procedimientos específicos para llevar a cabo la Gestión del Riesgo en cada una de las áreas de negocio, para asegurar tanto el cumplimiento de las normativas como su participación activa en cualquier proceso de toma de decisiones dentro de la organización.

El sistema de gestión de riesgos del Grupo FCC, siguiendo las mejores prácticas empresariales en este campo y aplicando la metodología COSO, categoriza los siguientes tipos de riesgos:

- **Estratégicos:** Son aquellos que se consideran claves para la organización y deben ser gestionados de manera proactiva y prioritariamente. Estos riesgos, en caso de materializarse, comprometen gravemente la consecución de los objetivos estratégicos.
- **Operativos:** Son aquellos riesgos relacionados con la gestión operativa y la cadena de valor de cada una de las líneas de negocio de la organización y la protección de sus activos frente a posibles pérdidas.
- **Cumplimiento:** Son aquellos que afectan al cumplimiento regulatorio tanto interno como externo.
- **Financieros:** Riesgos asociados a los mercados financieros, la generación y la gestión de la tesorería.
- **Información o reporting:** Son aquellos que hacen referencia a la información financiera y no financiera interna y externa y abarca aspectos de fiabilidad, oportunidad y transparencia establecidos.

Dada la singularidad de los riesgos de reporting y la importancia que para el Grupo FCC supone controlar adecuadamente este tipo de riesgos, durante 2015 se ha comenzado a trabajar en su tratamiento como una categoría independiente, haciendo referencia a aquellos riesgos asociados a la fiabilidad de la información financiera que se genera en los negocios y que es consolidada en la matriz del Grupo FCC, entre los que se incluyen tanto los relacionados con la generación de la información como aquellos relacionados con la gestión de la misma a lo largo de la organización. Hasta la fecha, los riesgos de reporting se encontraban incluidos dentro de la categoría de

riesgos operativos y estratégicos.

E.2 Identifique los órganos de la sociedad responsables de la elaboración y ejecución del Sistema de Gestión de Riesgos, incluido el fiscal.

- **Comisión Ejecutiva.**

Tal y como se recoge en el artículo 36 del Reglamento del Consejo de Administración de FCC, S.A, el Consejo podrá delegar permanentemente en la Comisión Ejecutiva, todas las facultades que competen al primero salvo aquellas cuya competencia tenga reservadas por ministerio de la Ley, de los Estatutos sociales o del mismo Reglamento. Como el Consejo en su conjunto, la Comisión asegura que la estructura organizativa que tiene establecida el Grupo FCC, los sistemas de planificación y los procesos de gestión de las operaciones, están diseñados para hacer frente a los diferentes riesgos a los que se ve sometido en el curso de sus negocios.

- **Comisión de Auditoría y Control.**

En relación con el cumplimiento del artículo 529 de la Ley 31/2014, de 3 de diciembre, por la que se modifica la Ley de Sociedades de Capital para la mejora del gobierno corporativo, el Reglamento del Consejo de Administración se ha adaptado a los nuevos requisitos legales siendo el último aprobado por el Consejo el pasado 7 de octubre de 2015.

Asimismo, en cumplimiento de los artículos 529 terdecies y 529 quaterdecies, de la misma ley se modifica la denominación de Comité de Auditoría por el de Comisión.

De acuerdo con el artículo 37 del Reglamento del Consejo, y tal y como establece el nuevo Código Unificado de Buen Gobierno de las Sociedades Cotizadas, actualizado en febrero de 2015, en su recomendación 53, y en sus recomendaciones 39 a la 46 a y principios 20, 21, la Comisión de Auditoría y Control tiene como función principal servir de apoyo al Consejo de Administración en sus contenidos generales de vigilancia y supervisión y, en particular, en lo referido a la Política de Control y Gestión de Riesgos, realizar el seguimiento de los Mapas de Riesgos y los planes de acción necesarios para mitigar los riesgos más relevantes identificados, y finalmente la supervisión de los servicios de auditoría interna de la sociedad.

- **Comité de Dirección.**

Existe un Comité de Dirección en cada una de las unidades de negocio.

- **Comité de Respuesta.**

Encargado de velar por el buen funcionamiento del Canal de denuncias, valorar posibles mejoras en los controles y sistemas establecidos en la compañía, tramitar las comunicaciones para su resolución, fomentar el conocimiento del Código ético y elaborar regularmente informes sobre el nivel de cumplimiento del mismo, pudiendo establecer acciones correctivas y, si lo considera necesario, sanciones.

- **Comité de Riesgo de cada una de las áreas de negocio.**

Actualmente, los Comités de Riesgo se encuentran incorporados dentro de los Comités celebrados en cada una de las áreas de negocio, previéndose su pleno funcionamiento en el momento de finalizar el proceso de implantación del Modelo Integrado de Gestión del Riesgo.

Durante 2016 se prevé el relanzamiento de los Comités de Riesgos de las áreas de negocio.

E.3 Señale los principales riesgos, incluidos los fiscales, que pueden afectar a la consecución de los objetivos de negocio.

**Riesgos estratégicos.**

**a) *El importante nivel de endeudamiento del Grupo FCC podría afectar negativamente a su situación financiera.***

**(i) Endeudamiento del Grupo FCC**

El Grupo FCC tiene un nivel importante de endeudamiento, que deriva fundamentalmente de sus contratos de financiación y otros convenios de financiación adicionales. Dicho endeudamiento podría aumentar por diversas razones, incluidas las fluctuaciones en los resultados operativos, gastos de capital, necesidades de capital circulante y potenciales adquisiciones o asociaciones comerciales temporales

Los contratos de financiación del Grupo FCC contienen ratios financieros y otros pactos de naturaleza restrictiva que limitan su capacidad para acometer actividades que pueden redundar en su mejor interés a largo plazo, pagar dividendos o para invertir en nuevos proyectos. Si el Grupo FCC no cumple con esos pactos o no satisface sus obligaciones de servicio de la deuda, podría incurrir en un incumplimiento de sus contratos de financiación. Dicho incumplimiento, de no ser remediado o dispensado, podría dar como resultado la declaración de vencimiento anticipado del reembolso de toda la deuda bajo el contrato de financiación correspondiente. Bajo ciertas circunstancias, en caso de acaecer un supuesto de incumplimiento, la deuda bajo el Contrato de Financiación que entró en vigor en junio de 2014 puede convertirse parcialmente en nuevas acciones de FCC. Con fecha 21 de noviembre de 2014, el Grupo FCC alcanzó un acuerdo vinculante, el “Nuevo Acuerdo Marco de Reestructuración”, con entidades acreditantes representativas del 86,5% del Contrato de Financiación y otra deuda existente. Este acuerdo fue implementado por homologación judicial en enero de 2015, y ha sido impugnado por 3 acreedores financieros, aunque se entiende que la probabilidad de que la decisión judicial final sea contraria a los intereses del Grupo es remota.

Por otro lado, los contratos de financiación del Grupo FCC contienen cláusulas obligatorias de pago anticipado total que pueden verse activadas por ciertas eventualidades, como es el caso, entre otros, de un cambio de control. También incluyen cláusulas obligatorias de pago anticipado parcial. De acuerdo con dichas cláusulas, los fondos provenientes de ciertos aumentos de capital y de indemnizaciones de seguros, así como los excedentes de flujos de efectivo, deben ser empleados para recomprar y pagar anticipadamente la deuda financiera del Grupo FCC.

Asimismo, el Grupo FCC tiene registrados pasivos como consecuencia de los aplazamientos de pago concedidos por las autoridades fiscales españolas en concepto del Impuesto sobre el Valor Añadido y del Impuesto sobre Sociedades, así como aplazamientos de pago de cuotas de la Seguridad Social, por retenciones a cuenta del trabajo personal. El incumplimiento del calendario de pagos acordado podría suponer perjuicios económicos para el Grupo FCC.

Si el Grupo FCC no dispone de suficiente efectivo para pagar su deuda, cumplir con todas las obligaciones derivadas de la misma y hacer frente a otras necesidades de liquidez, puede tener que llevar a cabo acciones tales como reducir o retrasar la inversión de capital, vender activos, reestructurar o refinanciar toda o parte de su deuda existente, buscar capital propio adicional

o dejar pasar oportunidades de negocio. El Grupo FCC no puede garantizar que vaya a ser capaz de llevar a cabo en el futuro estas medidas, incluidas las de obtener las oportunas dispensas de cumplimiento por parte de sus entidades acreedoras bajo los contratos de financiación en condiciones razonables o no.

Por otro lado, es de destacar que el Contrato de Financiación de FCC contiene restricciones sobre ciertos tipos de transmisión de fondos desde las partes obligadas por el mismo.

Adicionalmente, en los contratos de project finance del Grupo FCC, se establecen asimismo limitaciones al uso y transmisión de los fondos mientras no se haya atendido el servicio de la deuda y no se haya cumplido con determinados compromisos bajo dichos contrato.

**(ii) Particularidades del endeudamiento del Subgrupo Cementos Portland Valderrivas.**

Como parte de la deuda del Grupo FCC anteriormente detallada, Cementos Portland Valderrivas, S.A debe cumplir con una serie de ratios financieros en virtud del contrato de refinanciación sindicado suscrito el 31 de julio de 2012 (el "Contrato de Refinanciación CPV"). Estas ratios están basadas en los costes del Subgrupo Cementos Portland Valderrivas consolidado (excluido el subgrupo Giant Cement Holding, Inc.) y están correlacionadas con su nivel de deuda financiera neta y gastos financieros netos con respecto al EBITDA, así como con su nivel máximo de CAPEX

Sin perjuicio del carácter de "sin recurso a FCC" de la deuda del Subgrupo Cementos Portland Valderrivas, como parte del Contrato de Refinanciación CPV FCC suscribió un contrato denominado "Contrato de Apoyo de CPV" (el "Contrato de Apoyo de CPV"), por el que se acordaba que FCC aportara a CPV hasta un máximo de 200 millones de euros si ocurrían ciertas eventualidades relacionadas con las obligaciones mínimas de EBITDA de CPV.

Dado que CPV incumplió los niveles de EBITDA previstos en el Contrato de Apoyo de CPV, FCC es responsable desde el 10 de octubre de 2014 de aportar a CPV hasta 200 millones de euros de conformidad con el Contrato de Apoyo de CPV, aunque dicho pago fue aplazado y se rige por los mismos términos y condiciones que el Contrato de Financiación de FCC.

Al margen de la situación del Contrato de Refinanciación CPV, el 5 de febrero de 2015 FCC realizó una amortización anticipada voluntaria de la deuda pendiente del crédito sindicado. El pago se realizó con el acuerdo favorable del grupo de entidades financiadoras de Cementos Portland Valderrivas, S.A. que representan más del 75% del importe pendiente de la deuda. Con este pago CPV cumplió con los compromisos de devolución de principal de su deuda para todo el ejercicio 2015.

Como consecuencia del incumplimiento de los ratios al 31 de diciembre de 2015, con fecha 4 de diciembre de 2015 la Sociedad ha solicitado y obtenido la respuesta afirmativa de las entidades financieras que representan el 42,1% del saldo vivo, mantener en suspenso el derecho de vencer anticipadamente el contrato de financiación como consecuencia exclusivamente del incumplimiento de los ratios financieros.

**(iii) Los acreedores pueden intentar vencer anticipadamente la deuda.**  
Algunos acreedores de FCC podrían interpretar que los términos del Nuevo Acuerdo Marco de Reestructuración suscrito o el hecho de que FCC haya estado en causa de disolución obligatoria pudieran dar lugar a un

incumplimiento contractual o a un vencimiento anticipado según los términos y condiciones de algunos de los contratos que regulan parte de la deuda existente de FCC. En consecuencia, podrían intentar vencer anticipadamente la deuda en cuestión.

Los titulares de bonos no se han visto afectados por el Nuevo Acuerdo Marco de Reestructuración, y su correspondiente homologación judicial. No obstante lo anterior, un grupo de titulares de bonos convertibles inició en el mes de enero de 2015 acciones legales ante los juzgados ingleses solicitando se declare que el referido Nuevo Acuerdo Marco de Reestructuración y su correspondiente homologación judicial suponen un proceso general de reestructuración financiera que, conforme a los términos y condiciones de emisión de tales bonos convertibles, permite a sus titulares solicitar a FCC el repago anticipado de su crédito de forma individual.

En abril de 2015 el juez inglés dictó una sentencia reconociendo el derecho de los bonistas a solicitar a FCC tal vencimiento anticipado parcial individualmente. Para que se produzca el vencimiento total anticipado de la emisión, sería preciso que bonistas que representen al menos el 5% del saldo nominal pendiente de la misma soliciten que se celebre una asamblea de bonistas en la que éstos, por mayoría absoluta del saldo nominal de los bonistas presentes o representados en la asamblea (y sujeto a la concurrencia del correspondiente quórum), acuerden tal vencimiento total anticipado. FCC no tiene constancia de que ningún bonista haya instado tal asamblea ni que haya solicitado un vencimiento individual de los bonos convertibles, ni siquiera los titulares de bonos que iniciaron las actuaciones procesales en el Reino Unido.

Esta decisión judicial ha sido recurrida por parte del Grupo FCC, y ha obtenido la autorización del tribunal de apelación para recurrir, estando pendiente del resultado. No obstante lo anterior, los demandantes podrían intentar ejecutar dicha sentencia de manera provisional.

Dicha sentencia, una vez sea firme o ejecutada provisionalmente, podría invocarse por los acreedores de FCC parte del Contrato de Financiación de FCC, como un eventual supuesto de vencimiento anticipado de éste crédito por incumplimiento cruzado. No obstante, para que tal vencimiento anticipado prosperase sería preciso que ello fuera aprobado de forma expresa por una mayoría superior al 66,67% de acreedores.

El Grupo FCC considera que la sentencia emitida por el juez inglés sobre el bono convertible no tiene impacto alguno en el proceso de homologación, al tratarse de una circunstancia que afecta a deuda ajena al Nuevo Acuerdo Marco de Reestructuración, ajena a los motivos posibles de impugnación del referido proceso de homologación judicial.

**b) *El Grupo FCC está expuesto a riesgos en la ejecución de sus desinversiones.***

Con el objetivo de reforzar su posición en sus actividades estratégicas y mejorar sus resultados y situación financiera, el Consejo de Administración de FCC decidió en 2013, entre otras acciones, la desinversión de ciertas actividades y activos que no eran estratégicamente importantes o en las que no poseía una posición de control. En este sentido, durante el mes de noviembre de 2015 se ha cerrado la venta de Cemusa y se ha firmado el contrato para la venta de Globalvia.

El Grupo FCC podría no ser capaz de completar las desinversiones restantes dentro de los plazos previstos y, además, podrían no conseguirse con las desinversiones ya iniciadas los resultados económicos que el Grupo FCC

espera obtener e, incluso, que dichas desinversiones previstas no se lleguen finalmente a ejecutar. Es necesario tener en cuenta, además, que los contratos que documentan dichas desinversiones normalmente incluyen garantías y obligaciones para mantener indemne al comprador respecto a las contingencias identificadas por éste respecto al negocio objeto de desinversión. Si dichas contingencias se materializasen, el Grupo FCC podría llegar a ser responsable del pago de importes significativos en virtud de las mencionadas garantías e indemnizaciones pactadas con el comprador.

Los acuerdos de financiación actuales y futuros del Grupo FCC podrían restringir su capacidad para llevar a cabo desinversiones futuras o podrían imponer requisitos en la utilización de los ingresos obtenidos de dichas desinversiones; además, es posible que el Grupo FCC no sea capaz de obtener los consentimientos necesarios respecto a las restricciones contractuales que prohíban la desinversión proyectada.

**c) *Los ajustes por deterioro y provisiones podrían afectar de una manera importante y negativa a los negocios y finanzas del Grupo FCC.***

El Grupo FCC ha registrado un importante fondo de comercio, concesiones y otros activos intangibles en su balance de situación. FCC no puede asegurar que el Grupo no incurrirá en pérdidas/ajustes por deterioro de los mencionados activos intangibles o de otros activos materiales del Grupo, lo que de producirse podría afectar de manera importante y negativa a los negocios y finanzas del Grupo FCC. Por ejemplo, una reducción en los ingresos esperados en el Área de Construcción, como consecuencia de las difíciles condiciones del mercado en España que a día de hoy siguen manteniéndose, podría obligar al Grupo FCC a reconocer nuevos deterioros.

Un deterioro importante de los flujos de caja que justifican el fondo de comercio del Grupo FCC tendría un impacto negativo tanto en la cuenta de resultados del Grupo FCC, mediante el reconocimiento de ajustes por deterioro en el correspondiente fondo de comercio, como en su balance y en sus recursos propios, por la consecuente reducción de los correspondientes valores contables. Esto podría a su vez tener otros efectos negativos indirectos, como la dificultad de cumplir con los compromisos existentes bajo los contratos de financiación, o su no renovación o la no obtención de nueva financiación.

**d) *Riesgos relacionados con la homologación judicial así como con el incumplimiento y amortización anticipada de cierta deuda existente.***

El Grupo FCC ha solicitado que ciertos acuerdos previstos en el Nuevo Acuerdo Marco de Reestructuración, en particular, quitas de deuda, reducción de márgenes aplazamientos de pago, incluyendo la potencial extensión de la duración del Tramo B en caso de no conversión fueran impuestos a las entidades acreditantes disidentes a través de la homologación judicial del acuerdo. Esta petición obtuvo una decisión favorable por parte del Juez de lo mercantil competente, si bien fue posteriormente impugnada por tres de los acreedores disidentes. En el caso de ser estimada la impugnación de dicha homologación judicial, ello no impediría la vigencia y aplicación del Nuevo Acuerdo Marco de Reestructuración a las entidades acreditantes que estuvieron a favor del mismo, tal y como así se señala expresamente en el propio Nuevo Acuerdo Marco de Reestructuración.

Una resolución estimatoria de la impugnación respecto de la extensión de efectos operada por el auto de homologación sólo debería tener efectos a favor de los acreedores impugnantes, que se verían en tal caso exonerados de que se les extendiesen los efectos del Nuevo Acuerdo Marco de Reestructuración. No obstante lo anterior, no puede descartarse que una resolución estimatoria de la impugnación respecto de la extensión de efectos operada por el auto de homologación pudiese tener también efectos a favor de los acreedores disidentes no impugnantes y que,



por tanto, tampoco se les aplicase a éstos los efectos del Nuevo Acuerdo Marco de Reestructuración.

***e) El Grupo FCC está expuesto a riesgos relacionados con los activos de impuestos diferidos.***

En principio, las pérdidas acumuladas en las que ha incurrido el Grupo FCC en los años anteriores pueden ser utilizadas para compensar beneficios futuros sujetos a tributación. Estos activos por impuestos diferidos reflejan el importe de las pérdidas fiscales que el Grupo FCC espera poder utilizar, así como los activos por impuestos diferidos que espera recuperar en el futuro. Un cambio en las expectativas de FCC sobre su capacidad de usar activos por impuestos diferidos en el futuro (ya sea debido a un cambio en la norma que elimine o limite el derecho a compensar activos por impuestos diferidos o a un cambio en los planes estratégicos del Grupo FCC o en los beneficios futuros esperados), puede causar un deterioro en el valor de estos activos lo cual podría afectar negativamente a los resultados de las operaciones de FCC.

La reforma fiscal tramitada en España en relación con el Impuesto sobre Sociedades, reduce el tipo general del impuesto aplicable en España desde el 30% a un 28% en 2015; y un 25% a partir del ejercicio 2016. La mencionada reducción de tipos, si bien podría tener un impacto financiero positivo en el Grupo a medio y largo plazo, supondría una reducción de los activos y pasivos por impuestos diferidos correspondientes a las actividades realizadas en España y contabilizados en el pasado, así como de los que se contabilicen en el futuro, lo cual podría tener un impacto negativo en el nivel de fondos propios del grupo.

***f) Las necesidades de capital circulante del Grupo FCC son estacionales y requieren que mantenga un alto nivel de liquidez.***

Las necesidades de efectivo del Grupo FCC son estacionales. Las necesidades de efectivo más elevadas se dan en verano mientras que las menores necesidades de efectivo tienen lugar en el cuarto trimestre, en el que el Grupo FCC recibe el pago de muchos de sus clientes del sector público, en especial en los meses de noviembre y de diciembre.

Las únicas líneas bilaterales de crédito disponibles bajo el Contrato de Financiación que podrían utilizarse para proveer capital circulante al Grupo FCC son el factoring, el leasing y el confirming, las cuales estarán disponibles únicamente durante la duración del Contrato de Financiación. Las instituciones financieras que son parte del Contrato de Financiación de FCC se ha comprometido a mantener las líneas de leasing y de confirming que existían en la fecha de la firma del Contrato de Financiación de FCC.

Mientras siga en vigor el Contrato de Financiación, el Grupo FCC está sujeto a limitaciones de nuevo endeudamiento. Así, bajo determinadas circunstancias, el Grupo FCC puede abrir nuevas líneas de crédito siempre y cuando la nueva deuda agregada no exceda de un máximo de 150 millones de euros.

Por otra parte, un aumento de la estacionalidad del negocio del Grupo FCC que no pueda ser gestionado con una ampliación de las líneas de crédito u otras fuentes de liquidez podría impactar negativamente en la liquidez del Grupo FCC y en su capacidad para hacer frente a sus necesidades de capital circulante.

***g) Al Grupo FCC se le exigen garantías de cumplimiento o instrumentos similares.***

En los negocios relacionados con proyectos, al Grupo FCC se le exigen garantías de cumplimiento u otros instrumentos similares que aseguren el cumplimiento

oportuno de sus obligaciones contractuales. Si el Grupo FCC no logra que se le concedan por las instituciones financieras dichas garantías en términos aceptables para sus clientes, no podrá presentar su oferta para participar en un proyecto o, en su caso, podría necesitar incurrir en mayores costes financieros para obtener las garantías necesarias.

***h) El Grupo FCC no puede asegurar que se obtenga el resultado esperado en su programa de control de costes.***

El programa de control de costes implementado por el Grupo FCC desde el 1 de marzo de 2013 afecta a todas y cada una de las áreas de actividad y está basado en el cumplimiento de una serie de objetivos que incluyen (i) recortes de personal (tanto en el personal de operaciones como en el de servicios auxiliares) afectando significativamente las áreas de Construcción y Cemento con el objeto de adaptar dicho personal a las condiciones actuales del mercado español; (ii) reorganización del área de Servicios Medioambientales (principalmente fuera de España) y del área del Agua con el objeto de simplificar la estructura del personal; (iii) implementación de nuevos procedimientos operativos para la mejora de la eficiencia de los contratos del área de Servicios Medioambientales y en el área del Agua; (iv) eliminación de los negocios no rentables en el área de Cementos; (v) reducción del coste las instalaciones derivado de la recolocación del personal y del menor espacio usado; (vi) y otras medidas ad hoc.

Estas medidas han conducido y pueden conducir en el futuro a una reestructuración sustancial de costes. Sin embargo, el Grupo FCC no puede asegurar que su programa de ahorro de costes le proporcione los beneficios y rentabilidades esperadas.

***i) Las reducciones de plantilla que el Grupo FCC ha realizado para adaptarse a las demandas del mercado podrían afectar negativamente al desarrollo de su negocio.***

El Grupo FCC ha reducido su plantilla como resultado del plan de reestructuración de costes. Desde el año 2013, el Grupo FCC ha ido reduciendo progresivamente el número de empleados para satisfacer las demandas de mercado actuales adoptando a estos efectos varios tipos de medidas de reestructuración que incluyen el procedimiento de despido colectivo en FCC Construcción, S.A, cuya ejecución finalizó el 30 de junio de 2015.

No obstante, el despido o la baja de personal podría afectar negativamente al futuro desarrollo del negocio del Grupo FCC incluyendo su capacidad, aprovechamiento de nuevas oportunidades y el mantenimiento de los conocimientos profesionales suficientes para desarrollar las actividades proyectadas.

En este sentido, El Grupo FCC ha desarrollado dentro del territorio español un proyecto de modernización del sistema de información y de gestión de recursos humanos, integrando toda la información en una sola base de datos global y única para todo el Grupo, con objeto de apoyar y facilitar dicha gestión de recursos humanos.

Dicho proyecto incluye también una herramienta informática en entorno SAP, para diseñar e implementar las nóminas de todas las empresas del Grupo FCC en España, mejorando con ello la seguridad, calidad y homogeneización de las mismas.

***j) El Grupo FCC podría experimentar dificultades para implementar su estrategia de expansión internacional.***

La actividad Internacional supone aproximadamente el 47% del importe de la cifra de negocios del Grupo FCC, realizándose principalmente en mercados de Europa, Estados Unidos de América y América Latina. Puesto que el Grupo FCC genera aún más de la mitad de sus ingresos en España, sigue expuesto a cierto grado de riesgo de

concentración respecto a la economía española.

Uno de los objetivos de la estrategia de diversificación internacional del Grupo FCC, contemplada en su Plan Estratégico, es mitigar ese riesgo reduciendo el alcance de su exposición a una única economía nacional. En tanto el Grupo FCC no sea capaz de implementar su estrategia de diversificación, no podrá reducir su exposición a la economía española.

Adicionalmente, en la Junta de accionistas de 25 de junio, el Grupo FCC y Carlos Slim, alcanzaron un acuerdo para la ejecución conjunta, al 50%, de grandes proyectos en el continente americano a excepción de México, lo que se espera impulse la estrategia de expansión internacional.

***k) Las operaciones internacionales del Grupo FCC implican riesgos adicionales y la exposición a dichos riesgos aumentará a medida que se expandan sus operaciones internacionales.***

El Grupo FCC espera continuar afrontando los riesgos actuales y adicionales en operaciones internacionales en las distintas jurisdicciones en las que opera. Estos riesgos pueden incluir dificultades a la hora de gestionar la plantilla y las operaciones debido a la distancia, las franjas horarias, el idioma y las diferencias culturales, dificultades para encontrar socios locales, en la contratación y formación de personal nuevo que sepa hablar el idioma local y que tenga conocimientos del mercado y dificultades para implementar correctamente nuestra política y procedimientos de control interno en todos los países en los que operamos. Si el Grupo FCC no es capaz de mitigar de forma efectiva o de eliminar estos riesgos, los resultados de sus operaciones podrían verse material y negativamente afectados.

***l) El deterioro de las condiciones económicas españolas y globales podría afectar negativamente al negocio del Grupo FCC.***

Los rendimientos del negocio del Grupo FCC han estado estrechamente vinculados en el pasado, y se espera que continúe siendo así en cierto grado en el futuro, al ciclo económico de los países, regiones y ciudades en los que opera. Normalmente, un crecimiento económico sólido en las áreas donde opera el Grupo FCC conduce a una mayor demanda de sus servicios y productos, mientras que un crecimiento económico lento o una situación de contracción económica reduce la demanda.

La economía global ha sufrido un deterioro significativo en estos últimos años, como resultado de una aguda crisis financiera y de liquidez. Dicha crisis ha tenido un impacto global, afectando tanto a las economías emergentes como a las occidentales. La crisis ha afectado a varios mercados en los que el Grupo FCC desarrolla una parte considerable de sus operaciones, incluido el mercado español.

Si la economía española y la de los otros mercados en los que opera el Grupo FCC se estancasen o se contrajesen, el negocio del Grupo FCC podría verse afectado negativamente, como consecuencia del retraso o abandono de potenciales proyectos por parte de los clientes del Grupo FCC, tanto del sector privado como del público, así como por una reducción de las actividades de construcción y una caída de la demanda de materiales de construcción. Asimismo, respecto de los proyectos cuyas infraestructuras son propiedad de las administraciones públicas y que el Grupo FCC administra y explota, los gastos operativos del Grupo FCC podrían aumentar en caso de que dichas administraciones no incurriesen en las inversiones necesarias para el adecuado mantenimiento y renovación de las instalaciones. En periodos de contracción económica es más probable que las autoridades sean más reticentes en incurrir este tipo de gastos.

***m) Las operaciones internacionales del Grupo FCC podrían verse afectadas***

***por incertidumbres económicas, sociales y políticas.***

El Grupo FCC lleva a cabo sus actividades en diferentes jurisdicciones y es posible que en el futuro expanda sus actividades a nuevos países.

Si el Grupo FCC decidiera entrar en nuevos mercados, podría resultar difícil identificar y evaluar debidamente los riesgos presentes en cada uno de ellos hasta que haya obtenido la suficiente experiencia en estos nuevos mercados. Los ingresos y valor de mercado de las filiales internacionales del Grupo FCC, así como los dividendos que pueden generarse a través de dichas filiales, están expuestos a los riesgos inherentes a los países donde operan. Las economías de estos países se encuentran en diferentes fases de desarrollo político y socioeconómico. Consecuentemente, como muchas otras compañías con un número importante de operaciones internacionales, el Grupo FCC está expuesto a distintos riesgos relativos al negocio y las inversiones fuera de su propia jurisdicción. Estos riesgos pueden incluir:

- influencia sobre la economía por parte de los gobiernos nacionales;
- fluctuaciones en el crecimiento económico local;
- elevada inflación;
- devaluación, depreciación o valoración excesiva de las monedas locales;
- controles de cambio de divisas o restricciones a la repatriación de beneficios;
- un entorno cambiante de los tipos de interés;
- cambios en las políticas financieras, económicas y fiscales;
- inestabilidad política, legal, regulatoria y macroeconómica; y
- en algunas regiones, la posibilidad de conflicto social, actos de terrorismo y guerra.

**Riesgos operativos.**

***a) Las administraciones públicas pueden modificar o rescindir unilateralmente determinados contratos antes de su completa ejecución. La compensación que recibiría el Grupo FCC en estos casos podría no ser suficiente para cubrir los perjuicios causados y, además, dicha compensación podría ser difícil de cobrar.***

En España, como regla general, si una administración pública concedente de una concesión ligada a la actividad principal del Grupo FCC decidiese rescindir la concesión o recuperar el control sobre la misma con anterioridad a la finalización del período concesional, la referida administración pública estaría obligada a compensar al Grupo FCC sobre todos aquellos beneficios que el Grupo FCC hubiera debido percibir hasta el final del correspondiente período de concesión. Sin embargo, en la mayor parte de los contratos de concesión en los que el Grupo FCC es parte, éste tiene derecho únicamente a recuperar en los casos anteriormente mencionados los costes incurridos o comprometidos, los gastos administrativos y los beneficios sobre los trabajos completados hasta la fecha de rescisión del contrato de concesión.

Dependiendo de la jurisdicción y de circunstancias específicas, la administración pública puede rescindir su contrato de concesión con el Grupo FCC unilateralmente sin pagar ninguna compensación y, en particular, en España, la capacidad del Grupo FCC para recuperar los beneficios se encuentra condicionada a si la causa de resolución es atribuible al Grupo FCC o no. Incluso cuando se llega a requerir una compensación, ésta puede ser insuficiente para cubrir los perjuicios causados a FCC y, en particular, la pérdida de beneficios como resultado de la rescisión del contrato

de concesión. Si el Grupo FCC no fuese capaz de sustituir los contratos rescindidos, podría sufrir una disminución de los ingresos.

Independientemente de la naturaleza y del importe de la compensación que se le debiera al Grupo FCC en virtud de un contrato de concesión resuelto por la administración pública correspondiente, el Grupo FCC podría necesitar recurrir a procedimientos legales o arbitrales para cobrarla, aumentando así sus gastos y retrasando la recepción de los importes que se le debieran.

Adicionalmente, durante la vida de una concesión, la administración pública pertinente podría unilateralmente imponer restricciones o modificaciones a la tarifa acordada e impuesta a los usuarios finales.

**b) *La situación económica ha conllevado un descenso de los ingresos fiscales de las administraciones públicas, generando una reducción de la inversión en sectores como el de las concesiones o las infraestructuras.***

El contexto de inestabilidad económica y crisis financiera en España y en otros países ha conllevado un descenso de los ingresos fiscales de las administraciones públicas, lo que ha supuesto a su vez una reducción del gasto público en ciertas áreas de actividad, incluyendo en este sentido los proyectos de concesiones, infraestructuras y construcción en las que el Grupo FCC opera.

Además de consideraciones presupuestarias generales, muchos de los clientes del Grupo FCC, incluidas las administraciones públicas, están continuamente buscando ahorros de costes y mejoras en eficiencia. Estos y otros factores podrían dar como resultado que nuestros clientes reduzcan sus presupuestos en cuanto al gasto en productos y servicios del Grupo FCC, lo que afectaría negativamente al resultado y posición financiera del Grupo FCC.

**c) *Determinados municipios podrían decidir gestionar los servicios que actualmente presta el Grupo FCC.***

Los servicios urbanos se ven afectados por las decisiones de los actuales o futuros gobiernos locales. En ciertos casos, dichas decisiones podrían dar como resultado la municipalización de los servicios que actualmente son prestados por empresas privadas. En particular en el caso del Grupo FCC, la municipalización podría afectar a las áreas de actividad de Servicios Medioambientales y de Agua, privándolas de futuros negocios.

**d) *Las actividades de diseño y construcción del Grupo FCC le exponen a determinados riesgos, incluidos los de pérdidas económicas y de responsabilidad por actuaciones de terceros.***

En las áreas de actividad de Servicios Medioambientales, Agua y Construcción, el Grupo FCC desarrolla contratos de diseño-construcción “llave en mano” remunerados en base a un precio fijo. El hecho de que el precio de un contrato “llave en mano” sea revisable puede variar en función de la jurisdicción. Por ejemplo, el precio de los contratos “llave en mano” en el ámbito internacional normalmente no es objeto de revisión. Por otro lado, en España, históricamente, ha sido posible la revisión de dichos términos, aunque en los últimos años se ha incrementado la resistencia a revisar los términos de dicho tipo de contratos. En muchos casos, los beneficios están condicionados al cumplimiento de objetivos de ejecución, de tal manera que la no consecución de dichos objetivos conlleva la imposición de penalizaciones contractuales.

Los contratos de esta naturaleza exponen al Grupo FCC a riesgos técnicos, operativos y económicos, sin que el Grupo FCC pueda asegurar la efectividad de las medidas contractuales adoptadas para mitigar estos riesgos. Asimismo, el Grupo FCC podría

encontrarse con dificultades sobre las que no tenga ningún control, como por ejemplo, la complejidad de ciertos riesgos de infraestructuras, climáticos o económicos o contingencias de construcción, la adquisición y los pedidos de equipos y suministro de bienes, o cambios en los plazos de ejecución.

En algunos casos, el Grupo FCC debe integrar en la planificación de su proyecto información existente o estudios proporcionados por el cliente que pueden resultar inexactos o incorrectos. Asimismo, en algunas ocasiones el proyecto requiere el empleo de infraestructura existente con características operativas deficientes. Estas dificultades y riesgos pueden resultar en el incumplimiento de los indicadores de rendimiento contractuales, gastos adicionales, pérdida de ingresos o penalizaciones contractuales.

Por otro lado, para ejecutar sus proyectos en todas sus áreas de actividad, particularmente en el área de Agua y Construcción, el Grupo FCC confía en subcontratistas y proveedores a los que, con carácter general, el Grupo FCC tiene derecho a reclamar el incumplimiento de sus contratos. No obstante, si un subcontratista o proveedor se declarase insolvente o cesara en sus actividades de manera inesperada, su incumplimiento podría causar retrasos y someter al Grupo FCC a costes adicionales relevantes que, en muchas ocasiones, no se podrían recuperar total o parcialmente. El proceso de evaluación y selección al que el Grupo FCC somete a sus potenciales subcontratistas y proveedores podría resultar inadecuado para identificar aquellos que presenten niveles de riesgo inaceptables.

Todo lo anterior podría afectar negativamente los resultados y posición financiera del Grupo FCC.

***e) El Grupo FCC lleva a cabo sus actividades a través de contratos a largo plazo que pueden menoscabar la capacidad de reaccionar de una manera rápida y adecuada a nuevas situaciones financieras desfavorables.***

Las circunstancias o condiciones iniciales en las que el Grupo FCC firma un contrato pueden variar con el tiempo, pudiendo dicho cambio impactar negativamente a los resultados y a la situación financiera del Grupo FCC. Estos cambios son de diversa naturaleza y podrían no ser fácilmente predecibles. El Grupo FCC no puede asegurar la efectividad de determinadas medidas contractuales, tales como las cláusulas de indexación de precios, que pueden ser utilizadas para abordar tales cambios y restaurar el equilibrio económico inicial del contrato. En consecuencia, el Grupo FCC puede ser incapaz de adaptar la remuneración a percibir por dichos contratos para que la misma compense los cambios en sus costes o en la demanda, independientemente de si dicha remuneración consiste en un precio pagado por el cliente o en una tasa impuesta a los usuarios finales basada en una escala acordada.

Las referidas limitaciones se ven agravadas por la naturaleza a largo plazo de muchos de los contratos del Grupo FCC. En este tipo de contratos, y particularmente en el caso de los contratos de gestión de servicios públicos, el Grupo FCC está obligado a asegurar la continuidad del servicio, sin poder resolverlo de manera unilateral aunque considere que no le aporta beneficios, ni tampoco puede cambiar sus características, excepto, en determinadas circunstancias, en el caso de una evidente infracción o incumplimiento por parte del cliente.

Adicionalmente, la nueva Ley de Desindexación de la Economía Española, ha modificado el sistema de revisión de precios, rentas y valores monetarios con el fin de que se refleje más apropiadamente la información del mercado en términos de costes y demanda, minorando los efectos de persistencia en la inflación y reduciendo las posibles pérdidas de competitividad-precio. Este objetivo se pretende lograr evitando, de forma generalizada, que los precios de los contratos que se hayan licitado a partir del 1 de abril de 2015 se revisen conforme al Índice de Precios al Consumo ("IPC"), lo que podría tener un impacto negativo en el negocio del Grupo

FCC, especialmente en el área de Servicios Medioambientales, si cada Ayuntamiento es libre de interpretar su aplicación.

Por otro lado, en un entorno con IPCs negativos como el actual pueden producirse revisiones de precios negativas que harían disminuir la cifra de negocio y por consiguiente la rentabilidad de determinados contratos licitados con anterioridad al 1 de abril de 2015 o cuyos precios se revisen conforme al IPC.

**f) *La capacidad del Grupo FCC para realizar pagos está relacionada con la capacidad de pago de sus clientes.***

El riesgo de liquidez del Grupo FCC se atribuye principalmente a sus cuentas por cobrar y está relacionado por tanto con la exposición del Grupo al riesgo de crédito de sus clientes. En relación con ello, el riesgo más relevante es el de que no se generen suficientes ingresos para hacer frente a los pagos. Dicho riesgo de cobro se puede dividir a su vez en dos clases, en función de la tipología de cliente: (i) cobros de las administraciones públicas, principalmente en el área de actividad de Servicios Medioambientales; y (ii) cobros de clientes industriales y comerciales. El riesgo relacionado con los clientes administraciones públicas es principalmente el del retraso en los pagos, que puede mermar la liquidez del Grupo. El Grupo FCC no puede asegurar que las administraciones públicas continúen o incrementen cualquier tipo de paquete de estímulos o que el gobierno español eliminará o reducirá cualesquiera medidas que estén actualmente vigentes. No obstante, en caso de que la economía española se contrajese de nuevo, podría producirse un nuevo aumento en el periodo de pago de las administraciones públicas. Por otra parte, el riesgo existente con los clientes comerciales es el del retraso en los pagos y, en casos extremos, su insolvencia antes de que el Grupo FCC haya podido cobrar todas las cantidades que dicho cliente le adeudara en dicho momento. Asimismo, la reducción de gastos que lleven a cabo los clientes del Grupo FCC, la realización de menos proyectos de construcción o el incremento del riesgo de insolvencia de nuestros clientes son otros ejemplos de riesgos generales que el Grupo FCC podría experimentar.

Para gestionar el referido riesgo, el Grupo FCC ha adoptado distintas medidas, si bien no puede asegurar que las medidas adoptadas sean las adecuadas para protegerse contra los posibles riesgos relacionados con las deudas comerciales, o que dichas medidas puedan mitigar de una manera efectiva los efectos adversos de estos riesgos. Si los clientes no pagasen los importes con los que el Grupo FCC cuenta para cumplir con sus obligaciones financieras, o se retrasasen en su pago, el Grupo FCC necesitaría encontrar una fuente de financiación alternativa. En caso de que no se pudiera encontrar, el Grupo FCC se expondría al riesgo de incumplir sus obligaciones de pago, lo que podría afectar a su situación financiera.

**g) *El descenso en las adquisiciones de bienes y servicios o el retraso de los proyectos, tanto del sector público como del privado, pueden afectar negativamente a los resultados del Grupo FCC.***

Las condiciones económicas actuales han conducido a un descenso en las adquisiciones de bienes y servicios por parte de las administraciones públicas y de las empresas del sector privado. En el caso de estas últimas, podrían decidir la paralización de los proyectos que se encuentren actualmente en desarrollo por falta de fondos, o bien retrasar o abandonar estudios de potenciales proyectos mientras esperan la llegada de condiciones de inversión más favorables. Aunque el procedimiento normal en el sector privado es que el pago se produzca de forma paulatina conforme los trabajos son ejecutados, el Grupo FCC está expuesto a la

pérdida de ingresos si el trabajo se retrasa.

Por su parte, las limitaciones financieras de las administraciones públicas podrían forzar que ciertos municipios redujesen sus presupuestos y, de este modo, disminuyeran los fondos asignados al mantenimiento o renovación de las infraestructuras existentes o que se viese afectado el alcance y el calendario de proyectos pendientes. Cualquier déficit resultante del gasto público podría tener un efecto significativo en las áreas de actividad de Servicios Medioambientales, Agua y Construcción del Grupo FCC. Asimismo, el área de actividad de Cemento podría verse afectada indirectamente como consecuencia de la disminución en los presupuestos de construcción de las administraciones públicas. Las reducciones en el gasto público podrían provocar que el Grupo FCC tuviera que asumir inversiones adicionales para mantener sus operaciones de negocio en el modo que tenía planificado (por ejemplo, en el caso de que las instalaciones de tratamiento de agua, que éstas no se renovaran en términos adecuados que proveyeran fondos suficientes para su mantenimiento) o suspender o cerrar determinados proyectos de negocio (por ejemplo, si una autoridad municipal decidiera cerrar una instalación en la que el Grupo FCC ostentara la concesión, como puede ser el caso de un vertedero).

***h) El Grupo FCC confía en la tecnología para desarrollar sus áreas de actividad y mantener su competitividad. Si el Grupo FCC no consiguiera adaptarse a los desarrollos tecnológicos o a las tendencias de la industria, su negocio podría verse afectado negativamente.***

En el desarrollo de sus distintas áreas de actividad, el Grupo FCC depende de la tecnología, incluyendo entre otros aspectos, los sistemas de comunicación, sistemas de gestión de infraestructuras y de control de recursos materiales y humanos. En particular, en el desarrollo de ciertas actividades, el Grupo FCC puede confiar en *software* u otras tecnologías “a medida” para las que puede resultar difícil o incluso imposible encontrar un proveedor alternativo. A medida que el número y alcance de las operaciones del Grupo FCC vayan creciendo, resultará necesario mejorar, actualizar e integrar las áreas de actividad, sistemas e infraestructuras del Grupo FCC. En este sentido, el éxito futuro del Grupo FCC dependerá de la capacidad para adaptar sus servicios e infraestructuras a las rápidas tendencias evolutivas de los clientes y a las exigencias tecnológicas. Por otra parte, el éxito que tradicionalmente ha tenido el Grupo FCC en el desarrollo de plataformas tecnológicas no garantiza que dicho éxito continúe. Si el Grupo FCC no fuera capaz de continuar desarrollando las tecnologías que precisa para competir y ejecutar sus proyectos, podría perder cuota de mercado e ingresos respecto a sus competidores o respecto a nuevos operadores de mercado que hubieran sido capaces de implementar las tecnologías necesarias.

La competitividad en las áreas de actividad en las que opera el Grupo FCC es alta y las tecnologías avanzan rápidamente. Para tener éxito, el Grupo FCC debe desarrollar y mejorar continuamente sus plataformas tecnológicas. Si el Grupo FCC no lo logra, cualquier ventaja competitiva que su tecnología le haya proporcionado disminuiría probablemente a corto o medio plazo, quedando el Grupo FCC en desventaja ante los competidores que logren avanzar y mejorar en sus plataformas tecnológicas. Es más, incluso si el Grupo FCC desarrollara tecnologías superiores a las de sus competidores, no se puede asegurar que con ello sea capaz de mantener esa ventaja competitiva.

El Grupo FCC se enfrenta también al riesgo del desarrollo de tecnologías que puedan alterar drásticamente la industria. Si el Grupo FCC no es capaz de adoptar estas nuevas tecnologías o de adaptar las tecnologías existentes para competir de una manera eficaz, será difícil o imposible mantener o mejorar la posición en los mercados en los que el Grupo FCC opera.

En este sentido, el Grupo FCC tiene una presencia activa en el campo de la investigación e innovación tecnológica y dedica un importante esfuerzo a la formación



continua del personal. Adicionalmente, tiene externalizada la prestación de los servicios de gestión de sus infraestructuras informáticas y telecomunicaciones.

Asimismo, el Grupo FCC tiene implantado un sistema común de información, con el que se pretende, por un lado, cubrir las necesidades de reporte de sus estados financieros individuales, y por otro, normalizar y sistematizar el proceso de consolidación de la información económico-financiera en el Grupo.

***i) Las entidades en las que participa el Grupo FCC junto con terceros pueden exponerle a riesgos.***

El Grupo FCC puede llevar a cabo sus actividades de negocio de manera conjunta (*joint ventures*) con autoridades públicas o entidades privadas a través de distintas formas asociativas (sociedades, consorcios, agrupaciones de interés económico, uniones temporales de empresas o entidades similares). Dichas estructuras asociativas en ocasiones son exigidas por los propios pliegos de licitación. Los participantes en estas entidades comparten los riesgos operacionales, económicos y financieros asociados a determinados proyectos o actividades de gran magnitud. En algunas de estas estructuras asociativas el Grupo FCC no ostenta el control, si bien intenta gestionar esta situación contractualmente. No obstante, los desarrollos adversos en el proyecto, en la actividad, en la situación económica y política subyacente, o en la posición económica de los socios podrían conducir a la aparición de un conflicto, que podría afectar negativamente a su rendimiento y que, en algunos casos, podría conducir a la ruptura de la asociación. Asimismo, si alguno de los miembros de dicha asociación se declarase insolvente o sus capacidades financieras se vieran mermadas o limitadas de cualquier otro modo, el Grupo FCC podría ser responsable de los pagos de la asociación o del otro miembro, en base a cualquier obligación o garantía relacionada, y no poder obtener una compensación del otro miembro.

Para mitigar estos riesgos, el Grupo realiza la selección de sus socios con los que participa en las distintas aéreas de negocio, aplicando para ello los procedimientos contenidos en el Manual de Normas Generales del Grupo FCC.

En cuanto a los riesgos derivados de la subcontratación, se aplica de forma homogénea el modelo de subcontratación establecido por el Grupo FCC, de acuerdo al citado Manual de Normas Generales, donde se establece asimismo un protocolo de actuación donde se señalan los requisitos mínimos exigibles para que las empresas del Grupo puedan subcontratar trabajos de contratos públicos o privados.

Asimismo, el Manual de Recursos Humanos define las responsabilidades laborales que asume el Grupo FCC en los supuestos de subcontratación de personal para obras o servicios.

***j) Algunas de las participadas del Grupo FCC están controladas por terceros sobre los que el Grupo FCC no ejerce el control.***

El Grupo FCC lleva a cabo operaciones en distintas jurisdicciones, en los que la normativa local restringe, o puede restringir: (i) la toma de una participación mayoritaria por accionistas extranjeros en compañías registradas localmente o en compañías que operan en determinados sectores, tales como la construcción; o (ii) la posibilidad de compañías extranjeras de participar en concursos públicos.

En línea con la estrategia seguida por muchas compañías extranjeras que operan en estas jurisdicciones, el Grupo FCC, en algunos casos, ha abordado esta restricción a la propiedad extranjera usando estructuras utilizadas comúnmente en la práctica, en las que la mayoría de las acciones en el negocio local del Grupo FCC son propiedad de una entidad registrada localmente o a nivel nacional (dependiendo de los requisitos

de cada jurisdicción), en virtud de un acuerdo de dirección o acuerdo similar en nombre y representación del Grupo FCC. La participación minoritaria restante en el capital social de la entidad local es propiedad del Grupo FCC a través de una de sus filiales constituidas localmente. No obstante lo anterior, estos acuerdos de dirección pueden resultar menos efectivos a efectos de controlar y gestionar los negocios locales que en aquellos supuestos en los que el Grupo FCC cuenta con una participación de control.

Asimismo, cualquier estructura de propiedad puede ser unilateralmente cuestionada ante los tribunales de una o más jurisdicciones. En el supuesto de que se produjese tal objeción a la estructura de propiedad de cualquiera de las filiales del Grupo FCC en jurisdicciones donde aplican restricciones a la propiedad extranjera, no sería posible asegurar el criterio que seguirán los tribunales a la hora de aplicar las leyes y políticas locales a dicha estructura de propiedad. Una eventual resolución judicial negativa a la estructura de propiedad en cuestión podría suponer la nulidad o inejecutabilidad de los contratos suscritos, la modificación de la estructura de propiedad de los negocios en esta jurisdicción así como la imposición de sanciones, lo cual podría afectar negativamente a los resultados del Grupo FCC y a su situación financiera.

***k) La cartera de pedidos pendientes del Grupo FCC está sujeta a ajustes y cancelaciones de proyectos y por tanto no es un indicador cierto de los ingresos futuros.***

En las áreas de actividad de Servicios Medioambientales y de Construcción, el Grupo FCC calcula la cartera de pedidos a una determinada fecha como la suma de los valores contractuales menos los importes de los contratos que ha reconocido como ingresos. Asimismo, el Grupo FCC calcula la cartera de pedidos en el área de Agua basándose en las estimaciones a largo plazo durante la duración del contrato, que sirven de base para los contratos con los clientes y con las tarifas establecidas en dichos contratos.

Determinados sucesos o circunstancias imprevistos pueden afectar negativamente al importe y al calendario de futuros ingresos generados por los proyectos en base a los que se calcula la cartera de pedidos del Grupo FCC. Estos factores pueden incluir cancelación de proyectos; reducción u otras modificaciones de los términos de los proyectos; mayores requisitos de tiempo para completar los trabajos; interrupciones en los trabajos; y rescisión de un contrato por parte del cliente en caso de que la actuación del Grupo FCC resulte inadecuada.

Por otro lado, el Grupo FCC no puede predecir el impacto que puede tener en su cartera de pedidos las condiciones económicas futuras. En este sentido, unas condiciones económicas negativas pueden impedir la capacidad del Grupo FCC para reemplazar pedidos una vez que los proyectos hayan sido completados; estas circunstancias también pueden dar como resultado la rescisión, modificación o suspensión de proyectos actualmente incluidos en dicha cartera de pedidos. Finalmente, en el área de Agua, las diferencias entre las estimaciones originales y las facturaciones reales por consumo de agua emitidas en el transcurso de los contratos a largo plazo, pueden hacer que los ingresos realmente reconocidos difieran de los importes previstos en la cartera de pedidos.

El Grupo FCC no puede asegurar que su cartera de pedidos vaya a generar los ingresos o los flujos de efectivo esperados, ni que los genere durante los periodos financieros futuros. En consecuencia, la cartera de pedidos del Grupo debe analizarse con cautela y no debe considerarse como un pronóstico cierto de ingresos futuros.

***l) El Grupo FCC participa en procesos de licitación y en procedimientos regulatorios de autorización que pueden generar un gasto significativo***

***sin garantías de éxito.***

El Grupo FCC resulta adjudicatario de un número elevado de sus contratos en base a procesos competitivos. Los procesos de licitación o de negociación que preceden a la adjudicación de estos contratos son, a menudo, largos, costosos y complejos, y sus resultados son inciertos y difíciles de predecir. El Grupo FCC puede invertir recursos significativos en un proyecto o licitación en el que no llegue finalmente a resultar adjudicatario perdiendo oportunidades de crecimiento.

Los riesgos y oportunidades que surgen en el proceso de licitación y contratación constituyen uno de los principales desafíos a lo que se enfrenta el Grupo FCC. En este sentido, el Grupo se encuentra actualmente en un proceso de redefinición de los procesos específicos relacionados con la Gestión de riesgos en las etapas de licitación y contratación. La compañía tiene formalmente establecidos unas políticas y procedimientos que se focalizan en la calidad técnica, capacidad tecnológica, viabilidad económica y competitividad de las ofertas. El proceso de confección, presentación y seguimiento de ofertas está sometido a distintos niveles de autorización dentro de la organización, asignándose las principales tareas en este terreno a departamentos específicos, integrados por personal técnico altamente cualificado.

Asimismo, en ocasiones el Grupo FCC necesita obtener o renovar distintos permisos o autorizaciones legales. Por su parte, los procesos de autorización para las actividades que tengan un carácter medioambiental presentan dificultades similares, estando precedidos en muchas ocasiones y de manera creciente en los últimos años, por estudios complejos y consultas públicas. El Grupo FCC podría tener que abandonar determinados proyectos en los que, resultando adjudicatario, no sea capaz de generar la compensación suficiente para cubrir los costes de su inversión, si no logra obtener los permisos necesarios para desarrollar la actividad o si no consigue obtener las autorizaciones necesarias de las autoridades de competencia.

Todos estos aspectos pueden incrementar el coste de las actividades del Grupo y en algunos casos puede conducir a abandonar determinados proyectos, lo cual puede afectar negativamente a los resultados y la situación financiera del Grupo FCC.

***m) El Grupo FCC desarrolla su actividad en mercados competitivos.***

La competitividad en muchas de las áreas de actividad desarrolladas por el Grupo FCC es intensa. En la búsqueda de nuevos negocios, el Grupo FCC compite con varios grupos y empresas, incluidos grandes grupos de construcción y empresas de ingeniería, que pueden tener incluso más experiencia o presencia local que el Grupo FCC en el mercado correspondiente. Adicionalmente, estos grupos y empresas pueden tener mayores recursos, tanto materiales como técnicos o financieros, o pueden demandar menores rendimientos de inversión y ser capaces de presentar mejores ofertas técnicas y económicas en comparación con las del Grupo FCC.

En las áreas de Servicios Medioambientales, Agua y Construcción, el Grupo FCC compite principalmente en mercados nacionales e internacionales en los ámbitos de grandes y complejas obras civiles, infraestructuras y distribución de agua y servicios municipales de recogida de residuos sólidos urbanos y limpieza viaria. La competencia en estos mercados está basada principalmente en el precio, la experiencia técnica, el tiempo en la entrega y la presencia local. En este sentido, el Grupo FCC se enfrenta al riesgo de que para ciertos concursos públicos relacionados con estas áreas de actividad, la competencia puede presentar precios poco realistas, técnica y económicamente, de manera que no es viable para el Grupo FCC competir en ciertos escenarios específicos.

En el área de Cemento, el Grupo FCC compite en el mercado con cemento, hormigón y otros materiales de construcción. La competitividad de estos mercados se basa, en primer lugar, en el precio, y en menor medida en la calidad y el servicio. Asimismo, la

presencia local es un factor importante ya que los costes de transporte son significativos. Los precios que el Grupo FCC puede cobrar a sus clientes no son sustancialmente diferentes a los precios cobrados por sus competidores en los mismos mercados.

En consecuencia, la rentabilidad de esta área de actividad es, por lo general, dependiente del nivel de demanda, que está sujeto a cambios como consecuencia de las condiciones del mercado que se escapan al control del Grupo FCC y de la capacidad del Grupo FCC para controlar la eficiencia y los costes operativos.

***n) La opinión pública puede reaccionar negativamente a determinadas instalaciones del Grupo FCC.***

El Grupo FCC puede enfrentarse a una opinión pública adversa respecto a sus actividades de negocio, la expansión de las instalaciones existentes o la construcción de nuevas instalaciones cerca de localidades o áreas habitadas. Como respuesta a la presión pública, los gobiernos o autoridades competentes pueden restringir, modificar o rescindir las actividades actuales del Grupo FCC, o sus planes de expansión futura, reduciendo la capacidad del Grupo FCC para implementar su estrategia de crecimiento.

***o) El Grupo FCC emplea grandes volúmenes de energía en su negocio, exponiéndose al riesgo de fluctuaciones en el precio de la energía.***

El Grupo FCC, particularmente en las áreas de actividad de Servicios Medioambientales, Agua y Cemento, consume grandes volúmenes de recursos energéticos. Los elementos principales de los costes energéticos del Grupo son los gastos en electricidad, gastos en combustible y la adquisición de materias primas. Ello conlleva que los resultados del Grupo FCC se vean afectados de manera significativa por la fluctuación de los precios de la energía.

En algunas de las jurisdicciones en las que el Grupo opera los precios de la energía han aumentado significativamente en estos últimos años y podrían variar de manera importante en el futuro. Las fluctuaciones en los precios de la energía son producidas fundamentalmente por las fuerzas de los mercados y otros factores que escapan al control del Grupo FCC.

El Grupo FCC no puede asegurar que las medidas adoptadas para mitigar el riesgo de inflación en el precio de la energía, entre las que se incluyen la diversificación de las fuentes de combustible, el empleo de combustible alternativo, la puesta en práctica de las disposiciones contractuales para repercutir los incrementos de costes a los clientes y la negociación de precios fijos para contratos de suministro a largo plazo resulten adecuadas para protegerse de las variaciones en los costes de energía. Los altos precios de la energía durante periodos prolongados podrían incrementar sustancialmente los costes del Grupo FCC y reducir sus márgenes en la medida en que no sea capaz de ajustar los precios de sus productos para compensar los incrementos del precio de la energía.

***p) La salida de personal clave técnico y de dirección podría afectar al éxito de las operaciones de negocio.***

El éxito de las operaciones de negocio del Grupo FCC depende en gran medida de su personal clave con experiencia técnica y directiva. La competencia con otras compañías por conseguir personal cualificado técnico y directivo en los sectores en los que opera el Grupo FCC es intensa. Algunas de estas compañías pueden ser capaces de dedicar mayores recursos financieros y de otra naturaleza para la contratación de personal clave.

Si el Grupo FCC llegase a perder parte o todo su personal clave, éste podría ser difícil

de remplazar. Si el Grupo no lograra contratar y mantener al personal clave que necesita, le sería más difícil, si no imposible, gestionar con éxito su negocio.

Además, algunos de los empleados del Grupo poseen titulaciones, licencias, certificaciones especializadas y otras experiencias profesionales reconocidas por la administración pública. Es posible que el Grupo FCC necesite emplear a personal con estas cualificaciones y experiencia para poder presentar su candidatura a ciertos proyectos públicos. Si el Grupo FCC no lograra contratar y mantener al personal con la experiencia profesional y credenciales necesarias, su capacidad para completar con éxito los proyectos existentes y competir por nuevos proyectos se vería afectada negativamente.

En relación con la gestión de recursos humanos llevada a cabo por el Grupo FCC, éste tiene implantados en España y en determinadas filiales procesos formativos que se concretan en planes de formación, estructurados sobre la base de una formación periódica programada, ya sea básica o de actualización de conocimientos, o bien una formación puntual que cubre necesidades concretas en cada momento. En particular, el Grupo FCC desarrolla planes de formación para todo el personal involucrado en la elaboración de los Estados Financieros del Grupo. Este Plan incluye la actualización permanente tanto en la evolución del entorno de negocio y regulatorio de las actividades que desarrollan las distintas sociedades del Grupo, como en el conocimiento de las Normas Internacionales de Información Financiera y la normativa y evolución de los principios de control interno de la información financiera.

**q) *El Grupo FCC depende cada vez más de los sistemas de tecnología de la información.***

El Grupo FCC depende cada vez más de una tecnología de información altamente sofisticada, o de sistemas IT. Los sistemas IT son vulnerables ante varios problemas, tales como el mal funcionamiento del software o el hardware, la piratería, los daños físicos a centros IT (CPD- Centro de Proceso de Datos) vitales y virus informáticos.

Los sistemas IT necesitan de actualizaciones regulares y puede que el Grupo no sea capaz de implementar las actualizaciones necesarias en el momento oportuno, o que dichas actualizaciones dejen de funcionar como se planeaba. Este servicio de actualizaciones está externalizado, habiéndose establecido acuerdos de nivel de servicio en los contratos para verificar su cumplimiento.

Por otro lado, si el Grupo FCC no protege sus operaciones de los ciberataques, podría tener como resultado la pérdida de datos de clientes o de proyectos o cualquier otra información importante para el desarrollo de su negocio. Las amenazas son cada vez más sofisticadas y el Grupo FCC no tiene garantías de poder protegerse de todas ellas. El Grupo FCC puede verse obligado a incurrir en gastos importantes como resultado de cualquier fallo en sus sistemas de IT. El Grupo FCC no puede garantizar que los sistemas de copia de seguridad que posee para proporcionar un alto nivel de servicio y asegurar la continuidad del negocio sean capaces de evitar todas las amenazas. Las copias de seguridad son realizadas por un externo, habiéndose establecido acuerdos de nivel de servicio. En caso de que estos sistemas fallasen o fuesen inadecuados, el Grupo FCC podría experimentar interrupciones importantes de su negocio y podría llegar a perder o comprometer datos importantes.

**r) *El Grupo FCC está sujeto a riesgo de litigiosidad.***

El Grupo FCC es, y puede ser en el futuro, parte en procesos civiles, penales, de arbitraje, administrativos, regulatorios y similares que pueden surgir en el transcurso ordinario de su negocio. Estos procesos pueden tener por objeto reclamaciones por defectos en los proyectos de construcción ejecutados o en los

servicios prestados, demandas laborales, medioambientales y fiscales. Los resultados desfavorables de estos procesos podrían suponer para el Grupo FCC responsabilidades significativas, tales como daños y perjuicios, costes de limpieza y penalizaciones en caso de vertidos, descargas o contaminación medioambiental, incumplimiento de los requisitos de la autorización medioambiental integrada de las instalaciones y plantas, así como también interferir en la gestión de los negocios del Grupo FCC. Incluso en caso de resolución favorable al Grupo FCC, dichos procesos pueden ser costosos, llevar mucho tiempo y requerir una atención importante de la dirección. Además, el seguro de responsabilidad contratado por el Grupo FCC puede no ser suficiente, o puede no ser aplicable a las reclamaciones a las que se pueda ver expuesto. No obstante lo anterior, el Grupo FCC dota provisiones para responsabilidades contingentes actuando de conformidad con la legislación aplicable.

El Grupo FCC interviene como parte demandada en determinados litigios por las responsabilidades propias de las diversas actividades en el desarrollo de los contratos adjudicados y para las que existen dotadas provisiones y sobre los que se espera que no tendrán impacto en el patrimonio del grupo.

En particular, el grupo tiene en la actualidad determinados litigios contra el Grupo FCC o contra sociedades pertenecientes al mismo en relación con los concursos de Alpine Bau GmbH (“Alpine Bau”) y de Alpine Holding GmbH (“Alpine Holding”). En caso de que dichos litigios se resolvieran de manera desfavorable, el grupo podría enfrentarse a pasivos considerables. Además, existe una incertidumbre en cuanto a si se presentarán otras demandas directamente contra el Grupo FCC o contra Alpine Bau o Alpine Holding y acerca de si, en caso de presentarse y tener un resultado desfavorable, afectarán negativamente al Grupo FCC.

**s) *Las industrias en las que opera el Grupo FCC están sujetas a un intenso escrutinio por parte de las autoridades de defensa de la competencia.***

En los últimos años, distintas autoridades de defensa de la competencia han sometido en distintas jurisdicciones a las áreas de negocio en las que opera el Grupo FCC, y en particular a las industrias del cemento y de servicios medioambientales, a un mayor escrutinio y han impuesto multas a compañías por su involucración en cárteles ilegales y otras prácticas anticompetitivas.

El Grupo FCC no puede predecir el resultado de las investigaciones o procesos legales pendientes relativos a cuestiones de competencia. Asimismo, el Grupo FCC no puede garantizar que no será objeto de investigaciones futuras por parte de las autoridades de defensa de la competencia.

Por otro lado, el Grupo FCC podría ver restringida su capacidad para llevar a cabo adquisiciones en ciertas jurisdicciones debido a la normativa sobre control de concentraciones.

**t) *Si el Grupo FCC no logra obtener las aprobaciones gubernamentales para sus proyectos, o si sufre retrasos en la obtención de las mismas, su situación financiera y resultados podrían verse afectados negativamente.***

El Grupo FCC opera en jurisdicciones donde sus actividades pueden estar reguladas y sujetas a autorización de las autoridades públicas. Aunque el Grupo FCC está sujeto a estos requisitos en muchas de sus actividades, afectan especialmente a las áreas de Servicios Medioambientales y Construcción y, en particular, a las actividades relacionadas con servicios públicos. Con el fin de desarrollar y completar un proyecto, el promotor puede necesitar obtener permisos, licencias, certificados y otras aprobaciones de las autoridades administrativas correspondientes a lo largo de las diversas etapas del proyecto. El proceso para obtener estas aprobaciones es a

menudo largo y complejo. El Grupo FCC no puede garantizar la obtención de las aprobaciones gubernamentales necesarias ni el cumplimiento de las condiciones requeridas para la obtención de las aprobaciones o la adaptación a las nuevas leyes, reglamentos o políticas que puedan entrar en vigor en un momento dado. Si el Grupo FCC no logra obtener las aprobaciones correspondientes o cumplir las condiciones para dichas aprobaciones en un determinado número de proyectos, éstos podrían verse retrasados, la reputación del Grupo FCC respecto a los clientes sufriría y su capacidad para generar ingresos se vería comprometida.

**u) *Las actividades del Grupo FCC están sujetas a leyes y regulaciones contra el soborno y la corrupción que afectan dónde y cómo el Grupo FCC lleva a cabo sus actividades.***

Las actividades del Grupo FCC están sujetas a una serie de leyes y regulaciones, tales como la Ley sobre Prácticas Corruptas en el Extranjero de EE.UU. del año 1977 (conocida como "FCPA" por sus siglas en inglés), la Ley Contra el Soborno del Reino Unido del año 2010, las normas promulgadas por la Oficina de Control de Activos Extranjeros del Departamento del Tesoro de los Estados Unidos (conocida como "OFAC" por sus siglas en inglés), leyes anticorrupción de otras jurisdicciones y el Código Penal español, modificado en 2015 por la Ley Orgánica 1/2015, de 30 de marzo, Esta reforma lleva a cabo una mejora técnica en la regulación de la responsabilidad penal de las personas jurídicas, introducida en nuestro ordenamiento jurídico por la Ley Orgánica 5/2010, de 22 de junio, con la finalidad de delimitar adecuadamente el contenido del «debido control», cuyo quebrantamiento permite fundamentar su responsabilidad penal.

El Grupo FCC ha establecido sistemas para facilitar el cumplimiento de las leyes y regulaciones aplicables y ha proporcionado programas de formación a sus empleados con el fin de facilitar el cumplimiento de dichas normas. A la fecha del presente Documento Registro, el Grupo FCC no ha sido sancionado por incumplimiento de las leyes contra la corrupción o el soborno.

En base al Código Penal en materia de responsabilidad penal de la persona jurídica, en el Grupo FCC es de aplicación un Manual de prevención y respuesta ante delitos, que contempla dos partes diferenciadas:

- Una primera parte se corresponde con la fase preventiva, y consiste en la identificación y actualización de los comportamientos que conllevan un riesgo de comisión de aquellos delitos que pueden darse en el grupo, así como en la planificación e implantación de controles para mitigarlos. Para ello el grupo se ha dotado de unos órganos y de unos procedimientos de obligado cumplimiento.
- Una segunda parte se corresponde con los órganos y procedimientos con los que se dará una respuesta a aquellos indicios de comportamientos que puedan suponer la comisión de alguna irregularidad dentro del Grupo FCC, especialmente aquellas que pudieran tener relación con ilícitos penales.

No obstante, no es posible asegurar que las políticas y procedimientos del Grupo FCC se sigan en todo momento, o que éstas sean capaces de detectar y prevenir eficazmente todos los incumplimientos de las leyes y regulaciones aplicables, identificando siempre cualquier fraude, soborno o acto de corrupción en todas las jurisdicciones en las que se encuentran uno o más de sus empleados, asesores, agentes, socios comerciales, contratistas, subcontratistas o socios de *joint-ventures*. En consecuencia, el Grupo FCC podría ser objeto de sanciones y daños reputacionales en caso de que sus empleados, consultores, agentes, proveedores o socios incumplan

las correspondientes leyes contra la corrupción o el soborno.

**v) El Grupo FCC puede verse afectado por accidentes en sus obras.**

El Grupo FCC puede verse afectado en el caso de que tengan lugar accidentes en los emplazamientos de las obras correspondientes a los proyectos del Grupo FCC, particularmente en el área de Construcción. Estos accidentes pueden interferir en las operaciones y provocar retrasos en la finalización de los proyectos, lo que podría conllevar a su vez los consecuentes retrasos en el pago de sus clientes, así como potenciales reclamaciones por parte de los clientes, que buscarían obtener una compensación y la rescisión de los contratos. Además, el Grupo FCC podría ser responsable de los daños causados por los accidentes y no puede garantizar que sus pólizas de seguros sean suficientes para cubrir estas reclamaciones.

**w) Riesgos asociados al área de Servicios Medioambientales.**

- (i) El negocio de los vertederos en Reino Unido ha estado y continúa estando expuesto a un contexto de mercado muy adverso, que podría continuar deteriorándose en el futuro, impactando negativamente al Grupo FCC.**

Durante 2014, la principal causa de deterioro del negocio de los vertederos de FCC en Reino Unido fue la aplicación de la normativa europea de reducción drástica de los residuos a eliminar en vertedero, con la introducción y posterior incremento gradual de la tasa de vertido ("*Landfill Tax*") así como el apoyo institucional a medios alternativos de reciclaje, tratamiento y eliminación (principalmente, incineración) en detrimento de los vertederos. Además, se experimentó una reducción de los volúmenes totales de residuos generados como consecuencia de la crisis económica.

Si las circunstancias que generaron esta situación se mantuviesen o empeorasen y el declive continuase, se producirían impactos negativos adicionales en el negocio y las cuentas de FCC.

La estrategia al respecto del Grupo FCC en 2016 es continuar con el abandono de la gestión de vertederos poco rentables iniciada en 2015, para centrarse en la actividad de reciclaje, recuperación y tratamiento de residuos, con el objetivo de mejorar la rentabilidad del conjunto de sus operaciones en el largo plazo.

- (ii) Las reducciones en la recogida de residuos provocarían una reducción en las tarifas percibidas.**

Las tarifas del Grupo FCC en ciertos contratos de servicios de recogida de residuos se calculan en base al tonelaje de residuos recogidos. En consecuencia, un descenso en la recogida de residuos provocaría necesariamente una reducción de dichas tarifas. El origen de la disminución en la producción de residuos se encuentra en la reducción del consumo de particulares y, a su vez, está condicionada principalmente por desarrollos macroeconómicos generales.

A pesar de que durante 2015 se han mostrado un incremento en los volúmenes de recogida, las reducciones podrían continuar en el futuro, lo que afectaría negativamente al negocio del Grupo FCC.

**x) Riesgos asociados al área de Agua.**

- (i) Las actividades del negocio de Agua son sensibles a los cambios en los modelos de consumo.**

Se ha observado un descenso del volumen en el suministro de agua potable en



algunos países desarrollados debido principalmente a los programas de ahorro de agua establecidos por las autoridades públicas y la industria y por la idea extendida de que el agua es un recurso que necesita ser preservado. En el caso de España, el Grupo FCC estima que los volúmenes de agua facturada han descendido aproximadamente una media de un 1% anual durante los últimos quince años. Hasta la fecha el Grupo FCC ha conseguido compensar el efecto de estos volúmenes reducidos mediante beneficios productivos y la negociación de los contratos para que una parte de los ingresos del Grupo FCC sea independiente de los volúmenes. En el caso de que la reducción de volúmenes acrezca estos esfuerzos podrían no ser suficientes para compensar completamente dicha reducción.

**(ii) El negocio del Agua es sensible a las condiciones climáticas.**

Los resultados del Grupo FCC en el sector del agua pueden verse afectados por cambios climáticos significativos. Así, niveles excepcionales de precipitaciones pueden tener un impacto negativo en los resultados del Grupo FCC. Por ejemplo, en España, en el trienio 2003-2005, la precipitación fue inferior a la media de los 10 años anteriores, siendo 2005 el año más seco desde 1947, lo que conllevó, entre otras medidas, campañas de ahorro entre los consumidores y la puesta en práctica de planes para optimizar el uso del agua en la agricultura. Asimismo, los niveles excepcionales de precipitaciones fueron la causa de una reducción en el consumo de agua en Francia en el año 2007, mientras que ciertos episodios de condiciones climáticas calurosas generaron un mayor consumo de agua en 2003 en ese mismo país; en 2012, siete autoridades del agua del sur y del este de Inglaterra impusieron la prohibición del uso de mangueras debido a una grave sequía, lo cual afectó a 20 millones de consumidores.

**(iii) En el suministro de agua potable el Grupo FCC debe asegurarse de que el agua es apta para el consumo humano.**

El riesgo más significativo asociado a la gestión de las instalaciones de agua potable es el de suministrar agua que pueda causar problemas de salud de los consumidores finales. Por ejemplo, si existiesen errores en el proceso de tratamiento del agua que afectaran a la calidad del agua o, si se produjesen actos de sabotaje que alterasen la naturaleza o la calidad del agua potable, el Grupo FCC podría sufrir una pérdida de negocio e ingresos, daños reputacionales así como incurrir en responsabilidades y tener que pagar daños y perjuicios o costes de limpieza.

**(iv) Los vertidos de agua contaminada podrían tener un impacto negativo en el Grupo FCC.**

El Grupo FCC gestiona plantas de tratamiento de aguas residuales y el principal riesgo relacionado con esta actividad es el de los vertidos de agua contaminada causados por errores en la gestión de las instalaciones. Además de producirse por errores o negligencias en la gestión de las instalaciones, el vertido de agua contaminada podría tener lugar como resultado de un acto que se encontrase fuera del control del Grupo FCC, incluidos los actos de terceras partes, tales como los usuarios industriales de los servicios de alcantarillado. En este último caso, es posible que el Grupo FCC pueda ser responsable de los daños y perjuicios, costes de limpieza y sufrir daños reputacionales.

**y) Riesgos relacionados al área de Construcción.**

**(i) El Grupo FCC está sometido a riesgos relacionados con la construcción.**

El tiempo y los costes implicados en la ejecución de los proyectos de construcción del Grupo FCC pueden verse afectados negativamente por varios factores, incluidas las

fluctuaciones en los costes de materiales de construcción, equipos o mano de obra, accidentes, retrasos en la aprobación de las autoridades pertinentes, la gestión deficiente de proyectos, condiciones climáticas adversas y terrenos en mal estado, limitaciones de construcción y otras circunstancias imprevistas. Cualquiera de estos factores podría retrasar la completa ejecución de los proyectos y dar como resultado sobrecostes y las consiguientes pérdidas. Los retrasos en la finalización de los proyectos podrían a su vez dar como resultado una pérdida de ingresos o la rescisión de los contratos, así como potenciales demandas de los clientes, que buscarían una compensación o la rescisión de los contratos, lo cual podría afectar negativamente a los resultados y a la situación financiera del Grupo FCC.

**(ii) La industria de la construcción es altamente cíclica.**

La industria de la construcción tiene una naturaleza cíclica y depende significativamente de la inversión pública y privada. El nivel de inversión por parte de los sectores público y privado está a su vez relacionado con las condiciones económicas generales. La inversión generalmente aumenta en tiempos de crecimiento económico y disminuye durante las épocas de recesión. En España, en particular, la industria de la construcción se ha visto considerablemente afectada por condiciones económicas difíciles en los últimos años.

Las condiciones económicas actuales han conducido a una aguda reducción en las licitaciones para obras de ingeniería civil, incluidos los proyectos del sector público en España y en otros países de la OCDE. Las inversiones en ingeniería civil incluidas en el presupuesto anual de los países en los que el Grupo FCC está o pretende estar presente dependen principalmente de dos factores: las políticas presupuestarias de los gobiernos correspondientes y las condiciones económicas existentes en ese momento.

**(iii) Los proyectos de construcción del Grupo FCC pueden verse retrasados o su presupuesto puede verse excedido, generando menos beneficios de los esperados o resultando en Pérdidas.**

Los proyectos de construcción a gran escala entrañan ciertos riesgos, tales como el desabastecimiento de materiales, maquinaria y mano de obra y los costes incrementados de los mismos. En caso de que los contratistas o subcontratistas no cumplan con los plazos y presupuestos acordados y en caso de interrupciones debidas a condiciones climáticas adversas o a dificultades técnicas o medioambientales inesperadas, podrían producirse retrasos e incremento en los costes de construcción. Las cláusulas de responsabilidad contractual a las que el Grupo FCC podría recurrir en estas situaciones respecto a los contratistas y subcontratistas pueden no cubrir total o parcialmente las pérdidas, especialmente en el caso de insolvencia del contratista o subcontratista. Si existen retrasos en la construcción, el Grupo FCC puede recibir los ingresos más tarde de lo esperado y puede enfrentarse a penalizaciones e incluso a la rescisión del correspondiente contrato. Estos factores podrían incrementar los gastos del Grupo FCC y reducir sus ingresos, particularmente si el Grupo FCC no logra recuperar dichos gastos con la explotación en las concesiones. Los retrasos e incrementos de costes pueden provocar que los proyectos sean menos rentables de lo que el Grupo FCC espera incluso generar pérdidas que podrían llegar a ser significativas. Diversos factores pueden impedir al Grupo FCC retirarse de dichos proyectos como garantías de cumplimiento y otras garantías financieras otorgadas; contratos de larga duración con proveedores locales; clientes y socios locales que no están dispuestos a retirarse del proyecto o *joint venture* o contratos laborales con personal local. En este sentido, en determinados ocasiones podría resultar más gravoso para el Grupo FCC abandonar proyectos no rentables o generadores de pérdidas a largo plazo que continuar con los mismos hasta su finalización.

**z) Riesgos asociados al área del Cemento.**

**(i) Las operaciones del negocio del cemento están sujetas a la normativa de control de emisiones.**

La producción de cemento requiere temperaturas extremadamente altas y consume cantidades importantes de energía derivada de combustibles fósiles, lo que a su vez aumenta las emisiones de gases de efecto invernadero. Las operaciones del Grupo FCC en el negocio del cemento en España están sujetas al Protocolo de Kioto. De acuerdo con el Protocolo de Kioto, las compañías tienen un número limitado de derechos de emisión disponibles, debiendo adquirir derechos adicionales a otras compañías que no utilicen los que les han sido otorgados. Considerando que las emisiones creadas por la producción de cemento no pueden reducirse, es necesario gestionar cuidadosamente los derechos de emisión. Si el Grupo FCC fallara en la monitorización de sus emisiones y derechos de emisión podría enfrentarse a penalizaciones y otras responsabilidades.

El Grupo FCC está expuesto a los riesgos inherentes del sistema de intercambio de emisiones, o *ETS*, introducido por la Unión Europea en 2005. La fase III de este sistema, que cubre el periodo que va desde el 2013 al 2020, implica particularmente la eliminación de la asignación gratuita de derechos de emisión respecto a la generación de electricidad, con fecha de efectos 1 de enero de 2013, con excepciones para ciertos países europeos, lo que reduce significativamente la asignación gratuita para la generación de calor. El objetivo global es lograr, para el año 2020, una reducción del 20% de las emisiones de gases de efecto invernadero (en comparación con los niveles de 1990).

La normativa para el control de emisiones y la obligación de operar dentro de un ETS expone al Grupo FCC a dos categorías de riesgo. De un lado, podría ocurrir que el Grupo FCC produjera un nivel más alto de emisiones del esperado, tanto por razones técnicas como por razones relacionadas con el negocio, lo que podría conllevar que el Grupo incurriera en gastos adicionales. Por otro lado, el Grupo FCC podría no ser capaz de ajustar sus políticas de precios para repercutir el impacto global del coste extra que supone la adquisición de derechos de emisión.

**(ii) El mercado de materiales de construcción está condicionado en un alto grado por la naturaleza cíclica de la industria de la construcción.**

La industria de los materiales de construcción en cualquier jurisdicción depende del nivel de actividad en su sector de la construcción. Esta industria posee una tendencia cíclica y depende del nivel de gastos relacionados con la construcción en los sectores residenciales, comerciales y de infraestructuras. La inestabilidad política o los cambios en las políticas gubernamentales pueden también influir en la industria de la construcción. Esta industria es sensible a factores tales como el crecimiento del PIB, el aumento de la población, los tipos de interés y la inflación. El deterioro económico podría llevar a una recesión en la industria de la construcción.

**Riesgos regulatorios y de cumplimiento.**

Los riesgos regulatorios o de cumplimiento son aquellos derivados del incumplimiento de requerimientos y limitaciones establecidos por la Legislación y por todas aquellas regulaciones específicas de cada sector de actividad, de obligaciones profesionales o códigos de conducta y de obligaciones contractuales.

**a) Las industrias en las que opera el Grupo FCC están sujetas a una exhaustiva reglamentación que, a su vez, es susceptible de sufrir modificaciones.**

En la ejecución de sus operaciones de negocio, el Grupo FCC debe respetar diversas leyes y regulaciones locales, provinciales, nacionales e internacionales. Las leyes y regulaciones aplicables al negocio del grupo varían de una jurisdicción a otra e incluso entre municipios y pueden estar sujetas a modificaciones, que pueden serle favorables o no. Un cambio en el marco legal podría conducir a otras regulaciones diferentes o más restrictivas, lo que podría ser el origen de cambios en las condiciones de operación del Grupo FCC; ello podría incrementar los gastos de capital del Grupo FCC (por ejemplo, los requisitos para modificar la configuración de instalaciones existentes) o sus gastos operativos (por ejemplo, la implementación de inspecciones y procedimientos de monitorización adicionales), afectar a sus resultados y situación financiera o, de cualquier otra forma, obstaculizar los planes de desarrollo del grupo. Entre estas posibles nuevas regulaciones, una nueva normativa fiscal, como la aplicable a los servicios de vertido y tratamiento de residuos, podría afectar a los ingresos del Grupo FCC si no fuese capaz de compartir los incrementos con los usuarios finales.

Asimismo, y como ejemplo de regulaciones que han hecho adaptar las actividades del Grupo FCC, el denominado “*Landfill Tax*” de Reino Unido impone gravámenes en función del tipo y cantidad de residuos depositados en vertederos en un esfuerzo por promocionar el reciclaje, compostaje y valorización de residuos.

El Grupo FCC tiene implantados procedimientos que garanticen el cumplimiento de la legislación que regula cada una de las diferentes actividades económicas desarrolladas en el grupo. Los diferentes departamentos especializados mantienen un conocimiento actualizado de los distintos cambios normativos, asesorando a las distintas unidades del grupo, dictando las normas necesarias para unificar criterios y velando por el cumplimiento de la normativa.

Para las actividades económicas desarrolladas fuera de España, cuentan con un asesoramiento legal local en relación con la regulación y legislación específica que afecta al negocio del Grupo FCC en cada país.

***b) Las actividades pasadas y presentes pueden exponer al Grupo FCC a costes incrementados y al riesgo de responsabilidad, en lo que respecta particularmente a los riesgos para la salud y el medioambiente.***

Las cada vez más exhaustivas leyes y regulaciones bajo las que opera el Grupo FCC le exponen a mayores riesgos de responsabilidad, particularmente en las cuestiones medioambientales. Las entidades locales, regionales, nacionales y de la Unión Europea de los países en los que opera reglamentan sus actividades y establecen regulaciones medioambientales aplicables. Los requisitos técnicos impuestos por las regulaciones medioambientales se están haciendo cada vez más costosos, complejos y estrictos.

Estas leyes pueden imponer una estricta responsabilidad en caso de daños a los recursos naturales o amenazas a la seguridad y salud pública. Lo que puede significar que el Grupo FCC pueda ser incluso responsable de los activos que ya no posee y por actividades que ya no realiza.

Además, el Grupo FCC puede verse obligado a pagar penalizaciones, reparar daños y realizar trabajos de mejora incluso cuando haya llevado a cabo sus actividades con el debido cuidado y en completo cumplimiento de los permisos operativos. El Grupo FCC puede ser considerado responsable solidario junto con otras partes. Las autoridades competentes pueden imponer sanciones y penalizaciones o pueden revocar y rechazar la concesión de autorizaciones y de permisos basándose en el incumplimiento de las regulaciones actuales.

Algunas de las actividades del Grupo FCC podrían causar enfermedades, daños e incluso el fallecimiento de personas, interrupción del negocio o daños en la

propiedad o el medioambiente. Las medidas que establece el Grupo FCC para mitigar estos riesgos, incluidas las limitaciones contractuales a la responsabilidad del Grupo FCC, las medidas de prevención y protección y las pólizas de seguro que cubren lo que el Grupo FCC considera que son sus riesgos operativos críticos, pueden resultar insuficientes, lo que daría como resultado incurrir en importantes costes. Una aplicación más estricta de las regulaciones existentes, la entrada en vigor de nuevas leyes, el descubrimiento de fuentes de contaminación anteriormente desconocidas o la imposición de nuevos y más exigentes requisitos, pueden aumentar los costes o imponer nuevas responsabilidades al Grupo FCC, conduciendo a menores ingresos y reduciendo la liquidez disponible para sus actividades.

Adicionalmente, por medio de contratos de externalización de servicios medioambientales, las sociedades del Grupo FCC pueden desarrollar actividades en ciertos lugares medioambientalmente sensibles calificados como “emplazamientos Seveso” de umbral alto a bajo (o su equivalente en el extranjero) operadas por clientes industriales, particularmente las instalaciones industriales petroquímicas. En estos casos, la naturaleza peligrosa de los productos, residuos, vertidos y emisiones con los que el Grupo FCC trata, así como la cercana proximidad de las instalaciones que se gestionan respecto a otros emplazamientos potencialmente peligrosos, exigen que el Grupo FCC gestione la prestación de sus servicios con un especial cuidado y le exponen a unos costes y responsabilidades potenciales significativas en caso de accidente. El régimen regulatorio que rige los “emplazamientos Seveso” se aplica sólo dentro de la Unión Europea, pero el Grupo FCC puede también operar en emplazamientos fuera de la UE, como EE.UU., que estén sujetos a una regulación rigurosa comparable.

En este sentido, el Grupo FCC tiene implantado en las distintas áreas de actividad sistemas de gestión ambiental, que ponen el acento en:

- a) El cumplimiento de la normativa aplicable a los aspectos ambientales de la actividad.
- b) El establecimiento y consecución de objetivos de mejora continua que excedan las exigencias legislativas y contractuales.
- c) La minimización de los impactos ambientales a través de un adecuado control operacional.
- d) El análisis continuo de los riesgos y de las posibles mejoras.

Para la implantación de dichos sistemas de gestión en las diferentes áreas de actividad, se ha seguido lo establecido en la norma UNE-EN, consiguiendo el Certificado del Sistema de Gestión Ambiental conforme a la ISO 14001.

**c) *El Grupo FCC está sujeto a regulaciones medioambientales y de higiene significativas y potencialmente onerosas.***

El Grupo FCC incurre, y continuará incurriendo, en costes significativos y otros gastos para cumplir con las obligaciones en materia de medioambiente, seguridad y salud y para gestionar sus riesgos relativos a la higiene. En particular, estos riesgos están relacionados con los vertidos de agua, la calidad del agua potable, el procesamiento de residuos, la contaminación de los suelos y aguas subterráneas y la calidad de las emisiones de humos y gases. El Grupo FCC puede ser incapaz de recuperar este gasto por medio de precios más altos. Las leyes y regulaciones medioambientales son enmendadas con frecuencia, a menudo en la dirección de una mayor rigurosidad. Estos cambios en la ley y en las regulaciones pueden obligar al Grupo FCC a incurrir en gastos o inversiones para su cumplimiento.

Las exigencias legales, incluidas las medidas específicas de precaución y de prevención, pueden obligar al Grupo FCC a realizar inversiones e incurrir en otros

gastos para garantizar que las instalaciones en las que opera cumplen con las regulaciones aplicables. En los casos donde no hay obligación de inversión, el Grupo FCC puede verse obligado a notificar a los clientes acerca de su obligación de llevar a cabo los trabajos necesarios por ellos mismos. En caso de que el cliente no cumpla con estas obligaciones podría ser perjudicial para el Grupo FCC como operadores y podría afectar negativamente a su reputación y capacidad de crecimiento. Es más, las entidades regulatorias tienen el poder de emprender procedimientos que podrían conducir a la suspensión o cancelación de los permisos o autorizaciones que posee el Grupo FCC, o a la adopción de medidas preventivas que le exigiesen suspender o cesar ciertas actividades. Estas medidas pueden ir acompañadas de penalizaciones y sanciones civiles o penales que podrían tener un importante impacto negativo en los resultados del Grupo FCC y en su situación financiera.

**d) Normativa fiscal.**

En el contexto de la delegación de facultades acordadas por el Consejo de Administración y por su presidente, así como del modelo de negocio establecido en el Manual de Normas Generales de FCC y en el Manual Económico Financiero, además de ejercitar las facultades específicas delegadas en el responsable de la División Fiscal, las funciones de ésta División son: proponer los criterios sobre la política fiscal del grupo, así como las de asesorar y coordinar su aplicación, con eficiencia fiscal, en operaciones de adquisición y reestructuración corporativas, y en aquellas que les plantee las distintas Áreas de negocio en el desarrollo de sus actividades.

Adicionalmente, y con el fin de minimizar y asegurar el control razonable y la adecuada información sobre riesgos fiscales, FCC está adherida al Código de Buenas Prácticas Tributarias –órgano en el que participan grandes empresas españolas y la administración tributaria estatal–, aprobado en el Foro de Grandes Empresas, y cumple el contenido del mismo. En cumplimiento de lo establecido en el citado Código, la División Fiscal informa, a través de la Dirección General de Administración, a la Comisión de Auditoría y Control sobre las políticas fiscales seguidas por el Grupo.

Dado que la tributación del Grupo FCC constituye un elemento clave a considerar en la consecución de los objetivos marcados en el seno del Grupo FCC, la función fiscal está involucrada en toda la cadena de valor del Grupo, desde el planteamiento inicial de una determinada operación o producto, hasta su posterior ejecución y desarrollo. En la medida en que la política fiscal del Grupo FCC debe encontrarse siempre alineada con los principios corporativos del grupo, su misión y visión, y su política de responsabilidad social corporativa, el Área Fiscal del Grupo FCC trabaja con las áreas de negocio y corporativas como un socio estratégico proporcionando el asesoramiento requerido de una manera clara, puntual y enfocada al mismo, respecto de cualquier cuestión de índole tributaria.

En septiembre de 2014 se aprobó el Código de Conducta Fiscal del Grupo FCC, aplicable a todos los empleados del Grupo FCC, y que, establece las obligaciones que deben ser observadas por los empleados que desempeñan sus funciones en los departamentos fiscales, en relación a:

- a. Observar la normativa fiscal aplicable en cada jurisdicción, a partir de interpretaciones suficientemente razonadas y razonables y de hechos suficientemente contrastados.
- b. Respetar la “Norma Marco de Control del Área Fiscal” del Grupo FCC, así como los procedimientos específicos de comunicación, actuación y revisión relativos al área tributaria.
- c. Asegurarse de que las decisiones relevantes en materia tributaria son supervisadas por la Alta Dirección del grupo y están debidamente soportadas, a partir de un enfoque global e integrador en el que se tengan en cuanto a las

diferentes variables de negocio como los posibles riesgos asumidos.

- d. Desarrollar y fomentar una relación de transparencia y confianza recíproca con las autoridades tributarias de cada país.
- e. Participar activamente en los foros fiscales de aquellas asociaciones empresariales y organizaciones internacionales en los que el Grupo FCC forme parte, de cara a proponer medidas tributarias concretas orientadas a la consecución de un sistema tributario más justo y armonizado, tanto para los intereses del grupo como para los de la sociedad en su conjunto.

El objetivo de la Norma Marco de Control del Área Fiscal” es definir (i) la política general de gestión del riesgo fiscal dentro del Grupo FCC y, en particular, la política relativa a la gestión del denominado “riesgo fiscal técnico”, así como (ii) las diversas responsabilidades asignadas, dentro del grupo, relativas a la gestión del riesgo fiscal y a la identificación y reporting de posiciones que supongan un riesgo fiscal técnico.

**e) Código Ético.**

El Grupo FCC, se ha dotado de un Código ético, que regula los principios que deben guiar el comportamiento en el Grupo y orientar las relaciones entre los empleados del Grupo y la de estos con el resto de sus grupos de interés, siendo de obligado cumplimiento para todas las personas del Grupo y aquellos terceros que voluntariamente acepten su aplicación.

El Código ético del Grupo FCC constituye una herramienta para orientar y guiar las actuaciones en cuestiones de orden social, ambiental o ético que revisten una particular importancia.

Durante 2015 se ha realizado una campaña de adhesión al Código ético, mediante la cual los empleados deben declarar el conocimiento, comprensión y asunción de los principios y pautas recogidos en dicho código. Durante este periodo se han registrado 2.554 adhesiones.

Adicionalmente, y como parte del Manual de Acogida, todos los nuevos empleados son informados de la existencia del Código ético y de la obligatoriedad de su cumplimiento.

Las personas vinculadas al Código ético tienen la obligación de informar de incumplimientos del mismo, y a tal efecto pueden hacer uso de los canales éticos y procedimientos establecidos confidencialmente, de buena fe y sin temor a represalias. El Grupo FCC ha establecido un procedimiento general de comunicación en las materias relacionadas al Código ético.

Con motivo de la incorporación de la responsabilidad penal de la persona jurídica en el Código Penal en 2010, el Grupo FCC realizó un estudio exhaustivo sobre la identificación de los controles necesarios para mitigar el riesgo de que un empleado cometiese alguno de los delitos incorporados en la reforma. Como resultado de este proceso, el Grupo FCC dispone de:

- Un catálogo de priorización de delitos en el que se identifican conductas de riesgo relacionadas con los delitos, entornos de control existentes, fallos de control, propietarios de riesgos y controles, indicadores de materialización del riesgo. Con el objetivo fundamental de prevenir el riesgo de comisión de cualquier tipo de delito relacionado con la persona jurídica disminuyendo su probabilidad de ocurrencia.
- Un Manual de Prevención y Respuesta ante Delitos en el que se definen los protocolos de respuesta ante la comisión de un delito, creando el Comité de Respuesta y estructurando el Canal de denuncias.

Adicionalmente, ante la reforma del Código Penal aprobada en julio de 2015, la Dirección General de Auditoría Interna y Gestión de Riesgos ha estado trabajando en un estricto seguimiento de la evolución de las modificaciones contempladas en dicha reforma y de sus repercusiones para las personas jurídicas, con la finalidad de adaptar el Mapa de riesgos de Cumplimiento Penal y mejorar el entorno de control del Grupo FCC, ante la posible ocurrencia de delitos. Entre otros, se ha realizado un análisis de los siguientes aspectos:

- Los cambios que supone respecto a las responsabilidades de la Alta Dirección, los administradores y consejeros, en línea con la reforma de la Ley de Sociedades de Capital.
- La creciente importancia de los Programas de Cumplimiento en la organización y la consideración de que la Persona Jurídica y los Administradores pueden quedar exentos de responsabilidad penal por la existencia de dichos sistemas, si es probada su eficacia por un órgano autónomo dentro de la organización que tenga encomendada la función de supervisión del entorno de control.
- La necesidad de supervisión, vigilancia y control de estos programas por un órgano con poderes autónomos de iniciativa y control de la unidad revisada.
- Los nuevos tipos delictivos de los que se deriva responsabilidad para la persona jurídica.
- El carácter extraterritorial de algunos tipos delictivos.

En este sentido, el Manual de Prevención y Respuesta ante Delitos está siendo objeto de revisión, con los siguientes objetivos:

- Adecuación a nuevas normas y estándares internacionales sobre Gobierno, Riesgo y Cumplimiento.
- Incorporación de los nuevos requerimientos en base a la Reforma del Código Penal.
- Adecuación al actual modelo organizativo del Grupo FCC y a la redefinición de funciones.
- Incorporación de la puesta en producción del Sistema de Gestión de Denuncias.

Considerando los cambios anteriormente mencionados, a finales de 2015, la Comisión de Auditoría Interna del Grupo FCC ha establecido un grupo de trabajo para el proyecto de actualización de un nuevo Código Ético y de Conducta para el grupo, en el que participan la Dirección General de Auditoría Interna y Gestión de Riesgos, la Dirección General de Organización y Secretaría General. El Grupo FCC considera que solo la observación estricta de este tipo de normativa puede evitar considerables riesgos jurídicos y económicos para la organización y todas las partes interesadas: clientes, proveedores, accionistas y sociedad (protección de las personas y del medio ambiente). Solo así se mantendrá la aceptación social de nuestras actividades económicas y aumentaremos el valor de la empresa de forma duradera. Este proyecto contempla entre otros aspectos:

- la adopción de la últimas mejores prácticas establecidas por los distintos organismos tanto nacionales como internacionales,
- la incorporación tanto de conductas que los empleados deben identificar como prohibidas y como de conductas de riesgo que en el caso de llevarlas a cabo pudieran conllevar la comisión de delitos de los que pueda derivarse



- responsabilidad penal para la persona jurídica,
- el establecimiento de un nuevo plan de formación y comunicación a todos los niveles de la organización, y
- el establecimiento de nuevos mecanismos de aceptación y compromisos de cumplimiento periódicos por parte de los propietarios de los riesgos y controles identificados en los mapas de riesgos.
- el establecimiento de responsabilidades específicas de cumplimiento del código ético respecto de:
  - Consejo de Administración, Alta Dirección y Comisiones específicas
  - Directivos
  - Mandos intermedios y resto de empleados
  - Proveedores
  - Otros afectados o grupos de interés
- el establecimiento de la estructura de cumplimiento:
  - Preventivo: función de Cumplimiento Normativo y Comités de Cumplimiento en las unidades de negocio
  - Detectivo: Comité de Respuesta y Canal de denuncias.

**f) Sistema de control interno sobre la información financiera (SCIIF).**

Las entidades cotizadas tienen la obligación de incluir en el Informe Anual de Gobierno Corporativo (IAGC), información relativa a la descripción de su sistema de control interno sobre la información financiera (en adelante SCIIF). Asimismo, las Comisiones de Auditoría de las entidades cotizadas tienen responsabilidades relativas al control interno de su organización.

En este sentido y en relación con las buenas prácticas propuestas en el informe publicado por la CNMV, el Grupo FCC ha elaborado el Informe SCIIF para el ejercicio 2015 que forma parte del Informe Anual de Gobierno Corporativo, y que ha sido sometido a auditoría externa.

**g) Sistemas de protección de datos personales.**

El tratamiento de datos personales, principalmente para el cumplimiento de la Ley Orgánica de Protección de Datos (LOPD), está específicamente regulado en los entornos en los que FCC opera. Para gestionar el riesgo de incumplimiento, existe un programa en el que se mide el impacto en cada área de negocio y se establecen los controles necesarios. Este programa define los controles jurídicos, organizativos y técnicos necesarios en cada caso. Adicionalmente, existe una herramienta donde se documentan las auditorías y los eventos relacionados con la LOPD.

**h) Sistemas de gestión de calidad.**

El Grupo FCC tiene, en todas sus áreas de actividad, sistemas de gestión de calidad formalmente implantados y fuertemente arraigados en la organización, lo que ha permitido la obtención del Certificado del Sistema de Gestión de Calidad de la organización, conforme a la norma UNE-EN ISO 9001, y superar con éxito las auditorías periódicas de evaluación realizadas por profesionales externos.

Los comités de calidad establecidos en las distintas áreas del grupo, son los máximos órganos ejecutivos en esta materia y tienen a su cargo el establecimiento de las directrices, el control del cumplimiento y la revisión del sistema.

**i) Sistemas de Seguridad de la Información.**

El Grupo FCC dispone de una unidad operativa con la función de analizar y mitigar los factores relacionados con eventos de seguridad, tales como: intrusión, ataques, etc...

Por cada nuevo proyecto que implique cambios determinantes en los sistemas de información del Grupo FCC, se lleva a cabo un análisis de los riesgos correspondientes para identificar las amenazas específicas y definir las contramedidas oportunas. En lo que se refiere al riesgo de tratamiento de la información, el Grupo FCC tiene una Política de Seguridad de la Información Corporativa con el objetivo de establecer unos criterios comunes de gestión de la Información para mitigar aquellos riesgos que puedan afectar a su confidencialidad, disponibilidad e integridad. Estos criterios derivan de los estándares internacionales del Organismo de Normalización ISO recogidos en las normas de la familia ISO 27000.

Como consecuencia de la Política antes mencionada, la compañía dispone de un Código de uso de los medios tecnológicos y diferentes protocolos de actuación para la gestión de incidentes relacionados con el uso de los mismos. Se han implementado controles para garantizar el acceso de los usuarios a los recursos para los que están autorizados según el principio de necesidad de conocer y los roles que tenga asignados.

El Grupo FCC cuenta con un sistema de monitorización denominado “Data Leak Prevention” para detectar y prevenir la posible fuga de información clasificada a través de los sistemas de información.

El Grupo FCC dispone de un Security Operation Center (SOC) activo en régimen de 24 horas x 7 días para hacer frente a la creciente amenaza de ataques provenientes de internet y de las posibles fugas de información internas.

#### ***j) Riesgos laborales.***

Un objetivo prioritario del Grupo FCC es la realización de sus actividades con un alto nivel de seguridad y salud para todo su personal, así como el estricto cumplimiento de la normativa legal en la materia, hecho que se manifiesta a través de la Política de Prevención de Riesgos Laborales aprobada por el Consejo de Administración. Para ello, se ha implantado sistemas de prevención de riesgos laborales en cada área de negocio y obtenido los certificados correspondientes bajo las normas de la serie OHSAS 18001 superando con éxito las auditorías periódicas de evaluación realizadas por profesionales externos.

Como garantía de homogeneidad e instrumento de gestión global y adaptación a los estándares de la organización en la materia, el Grupo FCC dispone de un Manual Corporativo de Seguridad y Salud Laboral que entró en vigor en 2012, cuyas directrices se están incorporando a los sistemas de gestión implantados. Todo ello dirigido a una reducción permanente de la siniestralidad laboral con el horizonte de “Accidentes 0”

La certificación de los sistemas de gestión de prevención de riesgos laborales se ha incorporado como objetivo estratégico global en materia de Recursos Humanos.

#### **Riesgos financieros.**

El concepto de riesgo financiero hace referencia a la variación que por factores políticos, de mercado y otros, tienen los instrumentos financieros contratados por el Grupo FCC y su repercusión en los estados financieros. La filosofía de gestión de riesgos del Grupo FCC es consistente con la estrategia de negocio, buscando en todo momento la máxima eficiencia y solvencia, para lo cual hay establecidos criterios estrictos de control y gestión de los riesgos financieros, consistentes en identificar, medir, analizar y controlar los riesgos incurridos por la operativa del grupo, estando la política de riesgos correctamente integrada en la organización del mismo.

Dada la actividad del grupo y las operaciones a través de las cuales ejecuta estas actividades, se encuentra actualmente expuesto a los siguientes riesgos financieros:

**a) *Riesgo de capital.***

A efectos de gestión de capital el Grupo FCC lleva a cabo el control del Patrimonio Neto, tanto a nivel Grupo como a nivel de la empresa matriz FCC, S.A.

Dado el sector en el que opera, el Grupo no está sujeto a requerimientos externos de capital, aunque esto no impide que se lleve a cabo un seguimiento periódico del Patrimonio Neto para garantizar una estructura financiera basada en el cumplimiento de la normativa vigente de los países en los que opera, analizando además la estructura de capital de cada una de las filiales para permitir una adecuada distribución entre deuda y capital.

Prueba de lo anterior, son la ampliación llevada a cabo a finales del año 2014 y la recientemente anunciada ampliación, ambas destinadas a fortalecer la estructura de capital de la compañía.

Además, el análisis permanente de este capital, tiene como objetivo principal maximizar el retorno a sus accionistas.

La Dirección General de Finanzas, responsable de la gestión de riesgos financieros, revisa de forma periódica, el ratio de endeudamiento financiero y el cumplimiento de los covenants de financiación, así como la estructura de capital de las filiales.

**b) *El Grupo FCC está expuesto al riesgo de cambio de divisa.***

Una consecuencia relevante del posicionamiento en los mercados internacionales del Grupo FCC ha sido la exposición que surge de las posiciones netas de divisas contra el euro o de una moneda extranjera contra otra cuando la inversión y financiación de una actividad no puede realizarse en la misma divisa.

Aunque la divisa de referencia y con la que opera fundamentalmente el Grupo FCC es el Euro, el Grupo FCC también mantiene algunos activos y pasivos financieros contabilizados en otras monedas distintas al Euro. El riesgo de tipo de cambio se encuentra principalmente en la deuda denominada en moneda extranjera, en las inversiones en mercados internacionales y en los cobros materializados en monedas distintas al Euro.

La política general del Grupo FCC es reducir, dentro de lo posible, el efecto negativo que la exposición a las distintas divisas tiene en sus estados financieros, tanto en los movimientos transaccionales como en los puramente patrimoniales. Por ello, el Grupo FCC gestiona el riesgo de tipo de cambio que puede afectar tanto al Balance como a la Cuenta de Resultados.

No obstante, cualquier fluctuación importante en el valor de estas divisas respecto al Euro podría suponer un efecto negativo para el negocio, la condición financiera y los resultados del Grupo FCC.

**c) *El Grupo FCC está expuesto al riesgo de tipos de interés.***

El Grupo FCC se encuentra expuesto al riesgo derivado de las variaciones en los tipos de interés debido a que la política financiera del Grupo tiene por objeto garantizar que sus activos financieros corrientes y su deuda estén parcialmente ligados a tipos de interés variables. El tipo de interés de referencia de la deuda del Grupo FCC con

entidades de crédito contratada en Euros es fundamentalmente el Euribor.

Cualquier aumento de los tipos de interés podría provocar un aumento de los costes financieros del Grupo FCC vinculados a su endeudamiento ligado a tipos de interés variables y podría aumentar, asimismo, los costes de la refinanciación del endeudamiento del Grupo FCC y de la emisión de nueva deuda.

Con el objetivo de estar en la posición más adecuada para los intereses del Grupo FCC, se mantiene una política activa en la gestión del riesgo de tipo de interés, con seguimiento constante del mercado y asumiendo diferentes posiciones en función principalmente del activo financiado.

**d) *Riesgo de solvencia.***

El ratio más representativo para medir la solvencia y capacidad de repago de la deuda es: Deuda Neta/Ebitda.

**e) *El Grupo FCC está expuesto a riesgo de liquidez.***

El Grupo FCC lleva a cabo sus operaciones en sectores industriales que requieren un alto nivel de financiación, habiendo obtenido hasta la fecha una financiación adecuada para llevar a cabo sus operaciones. No obstante, el Grupo FCC no puede garantizar que estas circunstancias relativas a la obtención de financiación vayan a continuar en el futuro.

La capacidad del Grupo FCC para obtener financiación depende de muchos factores, muchos de los cuales se encuentran fuera de su control, tales como las condiciones económicas generales, la disponibilidad de fondos en las instituciones financieras y la política monetaria de los mercados en los que opera el Grupo FCC. Efectos adversos en los mercados de deuda y de capitales pueden obstaculizar o impedir la obtención de una financiación adecuada para el desarrollo de las actividades del Grupo FCC.

Aparte de buscar nuevas fuentes de financiación, el Grupo FCC puede necesitar refinanciar una parte de su deuda ya existente a través de préstamos bancarios y emisiones de deuda debido a que una parte importante de la financiación del Grupo FCC vence en 2018. Históricamente, el Grupo FCC ha sido siempre capaz de renovar sus contratos de crédito y espera seguir haciéndolo durante los próximos doce meses. No obstante, la capacidad para renovar los contratos de crédito depende de diversos factores, muchos de los cuales no dependen del Grupo FCC, tales como las condiciones generales de la economía, la disponibilidad de fondos para préstamos por parte de los inversores privados y de las instituciones financieras y la política monetaria de los mercados en los que el Grupo FCC opera. Unas condiciones negativas de los mercados de deuda podrían obstaculizar o impedir la capacidad del Grupo FCC para renovar su financiación. El Grupo FCC, por tanto, no puede garantizar su capacidad de renovación de los contratos de crédito en términos económicamente atractivos. La incapacidad para renovar dichos créditos o para asegurar una financiación adecuada en términos aceptables, podría impactar negativamente en la liquidez del Grupo FCC y en su capacidad para cubrir las necesidades de capital circulante.

Para gestionar de forma adecuada este Riesgo, FCC lleva un exhaustivo seguimiento de los vencimientos de todas las pólizas y financiaciones de cada una de las empresas del Grupo, con el fin de tener cerradas con antelación suficiente las renovaciones de las mismas en las mejores condiciones que los mercados ofrezcan, analizando en cada caso la idoneidad de la financiación y estudiando en su caso alternativas en aquellas donde las condiciones sean más desfavorables. Además, con el fin de mitigar el riesgo de liquidez, el Grupo FCC está presente en diferentes mercados, para facilitar la consecución de líneas de financiación.

El 17 de diciembre de 2015 el Consejo de Administración acordó ejecutar una nueva ampliación de capital, que fue aprobada por la Junta General en junio de 2015. El objetivo de esta ampliación es el reforzamiento de la estructura de Patrimonio de la Sociedad y la reducción del nivel de endeudamiento.

**f) Riesgo de concentración.**

Es el riesgo derivado de la concentración de operaciones de financiación bajo unas características comunes, se distribuye de la siguiente manera:

- Fuentes de financiación: Con objeto de diversificar este Riesgo, el Grupo FCC trabaja con un número elevado de entidades financieras tanto nacionales como internacionales para la obtención de financiación.
- Mercados/Geografía (doméstico, extranjero): El Grupo FCC opera en una gran diversidad de mercados tanto nacionales como internacionales, estando la deuda concentrada en euros principalmente y el resto en diversos mercados internacionales, con diferentes divisas.
- Productos: El Grupo FCC utiliza diversos productos financieros: préstamos, créditos, obligaciones, operaciones sindicadas, cesiones y descuentos, etc.
- Divisa: El Grupo FCC se financia a través de una gran diversidad de monedas, que corresponde al país de la inversión.

El proceso de planificación estratégica en el Grupo FCC identifica los objetivos a alcanzar en cada una de las áreas de actividad en función de las mejoras a implantar, de las oportunidades del mercado y del nivel de riesgo que se considera aceptable. El proceso sirve de base para la elaboración de los planes operativos que concretan las metas a alcanzar en cada ejercicio.

Para mitigar los riesgos de mercado inherentes a cada línea de negocio, el grupo mantiene una posición diversificada entre negocios relacionados con la construcción y gestión de infraestructuras, prestación de servicios medioambientales, energía y otros. En el ámbito de la diversificación geográfica, en 2015 el peso de la actividad exterior, ha sido de un 47% del total de las ventas, con especial importancia en las áreas más significativas del grupo, construcción de infraestructuras y servicios medioambientales.

**g) Riesgo de crédito.**

La prestación de servicios o la aceptación de encargos de clientes, cuya solvencia financiera no estuviera garantizada en el momento de la aceptación, o en su defecto, que no se conociera o pudiera evaluar tal situación por el grupo, así como situaciones sobrevenidas durante la prestación del servicio o ejecución del encargo que pudieran afectar a la situación financiera de dicho cliente, pueden producir un riesgo de cobro de las cantidades adeudadas.

El grupo se encarga de solicitar informes comerciales y evaluar la solvencia financiera de los clientes previamente a la contratación, así como de realizar un seguimiento permanente de los mismos, teniendo habilitado un procedimiento a seguir en caso de insolvencia. En el caso de clientes públicos, el grupo tiene la política de no aceptar expedientes que no cuenten con presupuesto asignado y aprobación económica. Las ofertas que exceden un determinado periodo de cobro deben ser autorizadas por la Dirección de Finanzas. Asimismo, se realiza un seguimiento permanente de la morosidad con órganos específicos, como son los comités de riesgos.

**h) Derivados financieros de cobertura de riesgos.**

En general, los derivados financieros contratados por el Grupo FCC reciben el tratamiento contable previsto en la normativa para las coberturas contables expuesto en la Memoria de cuentas anuales. El principal riesgo financiero objeto de cobertura económica por parte del Grupo FCC mediante instrumentos derivados es el relativo a la variación de los tipos de interés flotantes a los que está referenciada la financiación de las sociedades del Grupo FCC. La valoración de los derivados financieros es realizada por expertos en la materia, independientes al grupo y a las entidades que le financian, a través de métodos y técnicas generalmente admitidos.

**Riesgos de reporting.**

**a) Complejidad organizativa y societaria.**

Dada la complejidad organizativa y societaria que presenta el Grupo FCC, podría existir el riesgo de un inadecuado reporting integrado de información dentro de la organización.

El hecho de no informar adecuadamente sobre el grado de consecución de los objetivos estratégicos mediante la identificación de los riesgos críticos materializados, sobre los que la Dirección todavía podría llevar a cabo planes de acción específicos para corregir desviaciones negativas en la consecución de dichos objetivos, podría conllevar a desviaciones significativas en el cumplimiento de la estrategia del Grupo FCC.

Asimismo, la identificación de los indicadores de desempeño claves para el negocio relacionados con el adecuado cumplimiento de los objetivos de cada unidad de negocio, permitiría la toma de decisiones antes de que se produjeran desviaciones relacionadas con la calidad de la información financiera reportada.

En este sentido, y como parte del proceso de implantación del Modelo Integrado de Gestión del Riesgo, el Grupo está trabajando en mejorar el flujo existente de información en relación al cumplimiento de la estrategia del Grupo en función de la identificación y evaluación de los riesgos que impiden la consecución de los objetivos de cada una de las unidades de negocio del Grupo FCC, y la identificación de indicadores de desempeño adecuados sobre dichos objetivos.

**b) La gestión de la Reputación / Gobierno Corporativo.**

La gestión de la reputación se enmarca en el Código ético del Grupo FCC y en el trabajo desarrollado en cuestiones relacionadas con la Responsabilidad Corporativa y la propia ética. Las políticas de responsabilidad social forman parte consustancial del Grupo FCC, para el que el ejercicio empresarial requiere un compromiso integral con la sociedad de la que forma parte.

E.4 Identifique si la entidad cuenta con un nivel de tolerancia al riesgo, incluido el fiscal.

Como base del proceso de implantación del Modelo Integral de Gestión de Riesgos en la que el Grupo continua trabajando, se establecerán los niveles de Riesgo Aceptado

para cada Unidad de Negocio.

Para aquellos riesgos que, superen el Riesgo Aceptado por cada una de los sectores de actividad, se establecerán los planes de acción necesarios con las eventuales medidas correctoras y hacer que su criticidad se encuentre dentro del área de Riesgo Aceptado. Estos planes de acción incluirán las acciones necesarias para reforzar los controles existentes e incluso incorporan nuevos controles a los mismos.

E.5 Indique qué riesgos, incluidos los fiscales, se han materializado durante el ejercicio.

- **Riesgo materializado en el ejercicio:** Limitaciones de acceso y refinanciación en los mercados financieros.

**Circunstancias que lo han motivado:**

La crisis financiera y económica actual ha provocado dificultades para el acceso a las fuentes de financiación del Grupo, o refinanciación de las existentes, en las mejores condiciones posibles, con el consiguiente efecto negativo en los estados financieros del Grupo.

**Funcionamiento de los sistemas de control y planes de respuesta:**

Tras la presentación del Plan Estratégico en marzo de 2013, la compañía inició un proceso de refinanciación financiero global para el conjunto de los préstamos sindicados a la sociedad dominante y una parte significativa de la financiación bilateral, que contempla la obtención de líneas de liquidez y ampliación de los actuales plazos de vencimiento.

Con la entrada en vigor de la refinanciación y de la ampliación de capital en el año 2014, y la anunciada nueva ampliación a realizar en 2016, el Grupo entiende que podrá financiar sus actividades.

- **Riesgo materializado en el ejercicio:** Adaptación del personal del Grupo FCC a las operaciones planificadas/Flexibilidad de los costes de personal.

**Circunstancias que lo han motivado:**

La crisis financiera y económica actual ha provocado un descenso de la cifra de negocios del Grupo, afectando en la misma medida al resto de operadores de mercado. Este hecho ha llevado a una pérdida de eficiencia por unidad de producción que se ha visto reflejada en los estados financieros del Grupo en los últimos ejercicios.

**Funcionamiento de los sistemas de control y Planes de Respuesta:**

Durante los últimos ejercicios, el Grupo FCC ha llevado a cabo ajustes de la estructura del Grupo a las condiciones actuales de la demanda del mercado, a través de diferentes medidas de reestructuración de personal, ajustando paulativamente la plantilla a la producción esperada. Estos ajustes han seguido realizándose durante 2015, lo que ha conllevado a mejoras de eficiencia de la producción, que serán más evidentes en futuros ejercicios.

- **Riesgo materializado en el ejercicio:** Reprogramaciones en las obras.

**Circunstancias que lo han motivado:**

La crisis financiera y económica actual ha provocado un retraso en las inversiones públicas que ha llevado a reprogramaciones en diferentes obras dentro y fuera de España, repercutiendo en el resultado de las mismas de manera notoria, ante la falta de cumplimiento de los compromisos adquiridos por el cliente y el esfuerzo continuado hecho por el Grupo FCC para no faltar a los mismos.

**Funcionamiento de los sistemas de control y Planes de Respuesta:**

Ante esta situación, el Grupo FCC ha llevado a cabo diferentes acciones para optimizar al máximo los costes en cada una de las instalaciones y así poder adaptarse con gran esfuerzo a los nuevos plazos comprometidos, llevando a cabo las oportunas reclamaciones a cada uno de los clientes en cada caso. Por otro lado, la relación comercial mantenida con nuestros clientes ha hecho posible llegar a un entendimiento.

- **Riesgo materializado en el ejercicio:** Retraso de pago de ciertos clientes públicos tanto por la prestación de servicios medioambientales urbanos como por la obra ejecutada en España.

**Circunstancias que lo han motivado:**

Tanto la entrada en vigor de la Ley Orgánica de control de la deuda comercial en el Sector Público, para pagar las facturas cumpliendo los plazos de pago legales, como el plan de financiación para el pago a proveedores para cancelar las obligaciones pendientes de pago vencidas, ha permitido disminuir el efecto de este riesgo.

**Funcionamiento de los sistemas de control y Planes de Respuesta:**

Se mantienen los comités permanentes de seguimiento y control para minimizar el volumen de activos generados y de este modo reducir el coste financiero asociado y consolidar su reducción progresiva en el futuro. Todo esto ha permitido una sustancial reducción adicional en el periodo medio de pago actual por parte de dichos clientes en España durante 2015.

- **Riesgo materializado en el ejercicio:** Recorte en las previsiones de inversión de las Administraciones Públicas.

**Circunstancias que lo han motivado:**

Como consecuencia de la crisis económica y financiera actual, se han producido recortes y restricciones de inversión en la construcción de infraestructuras en España.

Ajustes presupuestarios requeridos por la implantación de la Ley de Estabilidad presupuestaria han provocado revisiones de los servicios prestados a niveles sostenibles a las disponibilidades presupuestarias de los clientes

Asimismo, este hecho ha motivado una menor demanda de cemento, con descenso significativo de ventas y de EBITDA, aunque en los últimos meses la demanda parece empezar a repuntar.

**Funcionamiento de los sistemas de control y Planes de Respuesta:**



Esta situación se ha mitigado mediante el incremento selectivo de la presencia exterior y la incorporación de nuevos contratos, centrándose en pocas geografías selectas y en obras civiles complejas de alto valor añadido, con un crecimiento de la cartera de obra foránea.

El modelo de relación comercial continuado con los clientes afectados ha permitido modular los servicios prestados sin pérdida de cartera y manteniendo la cuota de mercado en España

Asimismo, durante 2015 se puso en marcha un nuevo Plan de reestructuración en el área de cemento que está logrando el ajuste de su capacidad operativa y productiva.

- **Riesgo materializado en el ejercicio:** Riesgo País. Existencia de determinados mercados geográficos inestables.

**Circunstancias que lo han motivado:**

La existencia de determinados mercados geográficos inestables en los que operaba el Grupo FCC, ha llevado a la replanificación continuada de obras en el exterior, impactando negativamente en los estados financieros del Grupo.

**Funcionamiento de los sistemas de control y Planes de Respuesta:**

Durante los últimos ejercicios, el Grupo FCC está desarrollando una completa reorganización estratégica, operativa y financiera en los mercados donde se han materializado estos riesgos, con objeto de mitigar los mismos

De esta manera y como parte de la estrategia seguida por el Grupo a partir de 2013, se está llevando a cabo un incremento selectivo de la presencia exterior, incorporando nuevos contratos, centrándose en unas pocas geografías selectas y en obras civiles complejas de alto valor añadido.

- **Riesgo materializado en el ejercicio:** Descenso de actividad general.

**Circunstancias que lo han motivado:**

La crisis financiera y económica actual ha provocado un descenso general de la actividad económica que ha tenido un efecto en la disminución de la cifra de negocios, no afectando a la cuota de mercado en los sectores en los que se opera.

**Funcionamiento de los sistemas de control y Planes de Respuesta:**

Ante esta situación, el Grupo FCC ha tomado diferentes medidas de adaptación de su capacidad productiva a la situación del mercado, anticipándose a posibles impactos adversos superiores en sus estados financieros. Estas medidas han estado relacionadas tanto con el área de personal como con la reestructuración de activos y desinversiones.

- **Riesgo materializado en el ejercicio:** Deterioro de activos intangibles.

**Circunstancias que lo han motivado:**

La crisis financiera y económica actual ha provocado la pérdida de valor de determinadas inversiones mantenidas por el Grupo FCC.

**Funcionamiento de los sistemas de control y Planes de Respuesta:**

El Grupo FCC ha reconocido durante los últimos ejercicios importantes deterioros en

determinados fondos de comercio, adaptando los activos del Grupo a sus verdaderas capacidades de recuperación.

- **Riesgo materializado en el ejercicio:** Demoras en la aprobación de expedientes

**Circunstancias que lo han motivado:**

La aceptación de las modificaciones solicitadas por los clientes durante la prestación del servicio o la ejecución de las obras que pueden no contar con partida presupuestaria aprobada, unida a la crisis financiera y económica actual han provocado un incremento en el tiempo de demora en la aprobación de los expediente.

**Funcionamiento de los sistemas de control y Planes de Respuesta:**

Ante esta situación, el Grupo FCC está llevando a cabo un seguimiento permanente de los expedientes y se contacta con cada cliente para resolver cuantas dudas pudieran surgir. En el caso de clientes públicos, el grupo tiene la política de no aceptar expedientes que no cuenten con presupuesto asignado y aprobación económica. Las ofertas que exceden un determinado periodo de cobro deben ser autorizadas por la Dirección de Finanzas. Asimismo, se realiza un seguimiento permanente de la morosidad.

- **Riesgo materializado en el ejercicio:** Retraso en las nuevas contrataciones previstas

**Circunstancias que lo han motivado:** La actual situación de crisis económica, los cambios en las administraciones locales y la gran competencia, especialmente en el sector de servicios, han supuesto un retraso en el inicio de la prestación de algunos servicios previamente adjudicados, lo que ha producido ligeros ajustes en las previsiones a futuro.

**Funcionamiento de los sistemas de control y Planes de Respuesta:**

El Grupo FCC realiza un seguimiento y análisis individualizado de las contrataciones afectadas, realizando en los casos necesarios, ajustes en las previsiones.

E.6 Explique los planes de respuesta y supervisión para los principales riesgos de la entidad, incluidos los fiscales.

Uno de los principales riesgos del Grupo FCC en los últimos ejercicios ha sido el riesgo inherente al negocio de la Construcción tanto a nivel nacional como internacional. En este sentido los planes de respuesta establecidos por el Grupo siguen durante este ejercicio, formado parte de un proceso de reestructuración global del negocio de la construcción y han sido los siguientes:

- Construcción nacional: Ajustes de medios de producción a la realidad del mercado evitando el deterioro de rentabilidad:
  - Adaptaciones de la plantilla a la situación actual del mercado.
  - Reducción de estructura comercial, adaptándola a la situación actual del mercado.
- Construcción internacional: impulso de la rentabilidad centrado en geografías

concretas llevando a cabo una selección de obras y mercados más rentables, así como un crecimiento del negocio industrial en geografías seleccionadas. Adicionalmente, de la misma manera que en construcción nacional se está llevando a cabo una reducción de estructura comercial, adaptándola a la situación actual del mercado.

En relación a los riesgos que han afectado a la unidad de negocio de Medio Ambiente:

- Las plantillas de los contratos se han adaptado plenamente a las nuevas necesidades de los servicios.
- Con la finalización del último plan de pago a proveedores, se han conseguido unos niveles bajos y estables de deuda comercial que incluso se esperan mejorar con la entrada en funcionamiento de la factura electrónica y la entrada en vigor del RD 635/2014 por el que se desarrolla la metodología del cálculo del PMP a proveedores de las administraciones públicas y las condiciones y el procedimiento de retención de recursos de los regímenes de financiación
- Los presupuestos de las corporaciones locales se han ido estabilizando, lo que sin duda redundará en una mayor estabilidad de los servicios contratados. No se esperan nuevos recortes
- Se espera una mejora en relación a la caída de los niveles de consumo debido a la ligera recuperación económica, lo que evitará pérdida de negocio en aquellos contratos de recogida cuyo canon se establece en función del volumen de residuos generado, ya que estos van directamente ligados al consumo.
- En relación al riesgo de demora en la aprobación de expedientes y con los sucesivos cambios normativos en relación a las revisiones de precios, se está llevando a cabo un seguimiento permanente de los expedientes y se contacta con cada cliente para resolver cuantas dudas pudieran surgir.

En relación a los riesgos que han afectado a la unidad de negocio de Aguas:

- A los efectos de mitigar el potencial estancamiento del mercado doméstico, se han tomado medidas de cara a la intensificación de nuestra presencia en el mercado internacional, para lo cual se han identificado los mercados objetivo y se han reestructurado los equipos humanos (tanto de soporte como de desarrollo comercial y producción) de acuerdo con las necesidades que requieren los mercados identificados. Los mercados objetivo seleccionados tratan de mitigar los problemas surgidos alrededor de la contestación social contra los procesos de privatización de la gestión de los servicios municipales de agua, además de poner en valor las ventajas competitivas, fundamentalmente derivadas de la capacidad de FCC Aqualia de cubrir la totalidad de las actividades incluidas en el ciclo integral del agua (diseño, construcción, mantenimiento y operación).

Adicionalmente, se han potenciado las líneas de desarrollo tecnológico a través del departamento de I+D+i en las áreas de sostenibilidad, calidad y gestión inteligente, con el objetivo de mejorar la competitividad de la compañía en el mercado local e internacional.

Simultáneamente, se ha potenciado la presencia de nuestra sociedad en organizaciones empresariales (nacionales e internacionales) y medios de comunicación para comunicar las ventajas (técnicas y económicas) de la participación de la empresa privada en la gestión del agua.

- Con el objetivo de no deteriorar la rentabilidad de nuestros proyectos, en el capítulo de ventas, los nuevos criterios de oferta exigen mayores márgenes de seguridad en términos de garantizar las TIR de proyecto. En este sentido, las proyecciones de demanda anual, tanto en dotación como en población servida, se plantean sin crecimiento.

En el capítulo de costes, se han puesto en marcha, entre otras, las siguientes iniciativas:

- Programa de reducción de costes del suministro de energía eléctrica, que incluye revisión de las condiciones de contratación, implementación de una nueva aplicación informática e implementación de los nuevos desarrollos generados por el departamento de I+D+i.
  - Programa reducción del absentismo laboral en base a la implantación de una aplicación informática y el desarrollo de los proyectos de cultura preventiva y de la carta de salud laboral. Simultáneamente con una revisión de las modalidades de contratación y de la estructura de producción en el ámbito doméstico.
  - Programa de optimización de la operación mediante la creación de almacenes centralizados, la reducción del material en consigna y de piezas de alto coste y baja rotación.
  - Programa de reducción de costes de gestión de flota de vehículos mediante la implantación de una solución informática que contempla la geolocalización y control de los costes de mantenimiento asociados.
- Con el objetivo de mitigar los posibles riesgos en la operación del suministro de agua para consumo humano, en colaboración con la asociación empresarial de operadores de agua en España, se han iniciado los trabajos de identificación de las infraestructuras críticas de acuerdo con los criterios que establece la Administración pública.

Programa de reestructuración de la actividad de los laboratorios acreditados y certificados de control de calidad del agua, adecuando su desempeño a las nuevas exigencias de las directivas de la UE, optimizando las inversiones de reposición de equipos y aumentando la capacidad de realización de análisis.

Adicionalmente, y afectando a todas las áreas del Grupo FCC:

- El Grupo FCC está inmerso en un proceso de mejora del Modelo Integrado de Gestión del Riesgo que le permitirá, cuando esté en pleno funcionamiento, reaccionar de manera anticipada a las principales materializaciones de los riesgos mitigando su efecto. Este modelo permitirá, el establecimiento de planes de respuesta específicos ante previsible desviaciones en el cumplimiento de la estrategia clasificadas por riesgo materializado, estudiando el motivo de la materialización de cada uno de los riesgos y el entorno de control existente en cada caso.

Este proceso está siendo coordinado por la Dirección General de Auditoría Interna y Gestión de Riesgos del Grupo FCC.

El resto de planes de respuesta llevados a cabo por el Grupo FCC en cada una de las materializaciones de los riesgos durante del ejercicio 2015 se encuentran recogidos en el anterior epígrafe E 5.

## **F SISTEMAS INTERNOS DE CONTROL Y GESTIÓN DE RIESGOS EN RELACIÓN CON EL PROCESO DE EMISIÓN DE LA INFORMACIÓN FINANCIERA (SCIIF)**

Describa los mecanismos que componen los sistemas de control y gestión de riesgos en relación con el proceso de emisión de información financiera (SCIIF) de su entidad.

### **F.1 Entorno de control de la entidad.**

**Informe, señalando sus principales características de, al menos:**

**F.1.1. Qué órganos y/o funciones son los responsables de: (i) la existencia y mantenimiento de un adecuado y efectivo SCIIF; (ii) su implantación; y (iii) su supervisión.**

Con fecha 7 de octubre de 2015 el Consejo de Administración del Grupo FCC ha aprobado un nuevo Reglamento del Consejo adaptándolo al nuevo entorno regulatorio y a las mejores prácticas, lo que ha supuesto la modificación de las responsabilidades del Consejo y de sus Comisiones.

Los órganos y funciones que dentro del Grupo FCC son los responsables de velar por la existencia, mantenimiento, implantación y supervisión de un adecuado y efectivo SCIIF, así como las responsabilidades que estos órganos tienen atribuidas son las siguientes:

#### **Consejo de Administración.**

Tal y como se recoge en el artículo 8 del Reglamento del Consejo de Administración de FCC, S.A., éste tiene la responsabilidad última de la aprobación de las políticas y estrategias generales de la Sociedad y, en particular, la política de control y gestión de riesgos, incluidos los fiscales, identificando los principales riesgos de la Compañía e implantando y realizando el seguimiento de los sistemas de control interno y de información adecuados, con el fin de asegurar su viabilidad futura y su competitividad y adoptando las decisiones más relevantes para su mejor desarrollo, así como la supervisión de los sistemas internos de información y control.

Durante el año 2015 se ha completado la renovación del Consejo de Administración derivada de la ampliación de capital realizada en noviembre de 2014, con lo que el mismo queda compuesto por un total de once miembros, 3 independientes y 8 dominicales.

#### **Comisión Ejecutiva.**

Tal y como se recoge en el artículo 36 del Reglamento del Consejo de Administración de FCC, S.A, el Consejo podrá delegar permanentemente en la Comisión Ejecutiva, todas las facultades que competen al primero salvo aquellas cuya competencia tenga reservadas por ministerio de la Ley, de los Estatutos sociales o del mismo Reglamento. Como el Consejo en su conjunto, la Comisión asegura que la estructura organizativa que tiene establecida el Grupo FCC, los sistemas de planificación y los procesos de gestión de las operaciones, están diseñados para hacer frente a los diferentes riesgos a los que se ve sometido en el curso de sus negocios.

El Consejo de Administración designa los Administradores que han de integrar la Comisión Ejecutiva, velando para que la estructura de participación de las diferentes categorías de Consejeros sea similar a la del propio Consejo. Durante 2015 esta Comisión ha estado compuesta por cuatro Consejeros dominicales y se ha reunido en 7 ocasiones. El funcionamiento de la Comisión Ejecutiva se determina en el artículo 36 de los Estatutos Sociales de FCC.

### **Comisión de Auditoría y Control.**

El nuevo Reglamento del Consejo de Administración de FCC S.A. en su artículo 37 establece que el Consejo de Administración del Grupo FCC constituirá con carácter permanente una Comisión de Auditoría y Control, sin funciones ejecutivas y con facultades de información, asesoramiento y propuesta dentro de su ámbito de actuación, que se compondrá por un mínimo de tres y un máximo de seis Consejeros que serán designados por el Consejo de Administración teniendo en cuenta sus conocimientos y experiencia en materia de contabilidad, auditoría o gestión de riesgos, siendo la totalidad de sus miembros Consejeros no ejecutivos y la mayoría de ellos independientes, y nombrando la Comisión de entre los Consejeros independientes al Presidente, pudiendo elegir, además, un Vicepresidente. Durante 2015 la Comisión de Auditoría y Control ha estado formada por cinco Consejeros, tres independientes entre los que se encuentra el nuevo Presidente y dos dominicales, y se ha reunido 8 veces.

La Comisión de Auditoría y Control tendrá como función primordial servir de apoyo al Consejo de Administración en sus cometidos de vigilancia, mediante la revisión periódica, entre otros, del proceso de elaboración de la información económico-financiera, de sus controles internos y de la independencia del auditor externo. En particular, a título enunciativo, y sin perjuicio de otros cometidos que pueda encargarle el Consejo de Administración, son competencia de la Comisión de Auditoría y Control:

- La supervisión de los servicios de auditoría interna de la Sociedad que velen por el buen funcionamiento de los sistemas de información y control interno, siendo obligado que el responsable de la función de auditoría interna presente a la Comisión su plan anual de trabajo e informe directamente de las incidencias que se presenten en su desarrollo, así como presentar un informe sobre sus actividades al final de cada ejercicio.
- Supervisar y analizar la eficacia del control interno de la Sociedad y de la política de control y gestión de riesgos aprobada por el Consejo de Administración, velando por que ésta identifique al menos:
  - Los distintos tipos de riesgos a los que se enfrenta el Grupo, incluyendo entre los financieros o económicos, los pasivos contingentes y otros riesgos fuera de balance.

- La fijación del nivel de riesgo que la Sociedad considere aceptable.
- Las medidas previstas para mitigar el impacto de los riesgos identificados, en caso de que llegaran a materializarse.
- Los sistemas de información y control interno que se utilizarán para controlar y gestionar los citados riesgos, incluidos los pasivos contingentes o riesgos fuera de balance, y elevarla al Consejo para su aprobación.
- Supervisar el proceso de elaboración y presentación de Cuentas Anuales e Informes de Gestión, individuales y consolidados, y de la información financiera periódica que se difunda a los mercados, velando por el cumplimiento de los requerimientos legales y la correcta aplicación de los principios de contabilidad generalmente aceptados, informando al Consejo de Administración de:
  - La información financiera que, por su condición de cotizada, la Sociedad deba hacer pública periódicamente, asegurándose de que las cuentas intermedias se formulan con los mismos criterios contables que las anuales y, a tal fin, considerar la procedencia de una revisión limitada del auditor externo de la Sociedad.
  - La creación o adquisición de participaciones en entidades de propósito especial o domiciliadas en países o territorios que tengan la consideración de paraísos fiscales, así como cualesquiera otras transacciones u operaciones de naturaleza análoga que, por su complejidad, pudieran menoscabar la transparencia del Grupo FCC.
- En relación con los sistemas de información y control interno:
  - supervisar el proceso de elaboración y la integridad de la información financiera relativa a la Sociedad y, en su caso, a su Grupo, revisando el cumplimiento de los requisitos normativos, la adecuada delimitación del perímetro de consolidación y la correcta aplicación de los criterios contables.
  - Supervisar periódicamente los sistemas de control interno y gestión de riesgos, incluidos los fiscales, para que los principales riesgos se identifiquen, gestionen y den a conocer adecuadamente, así como recibir periódicamente información del Comité de Respuesta y de la Dirección de Control y Gestión de Riesgos sobre el desarrollo de sus actividades y el funcionamiento de los controles internos, realizando el seguimiento de los Mapas de Riesgos y los planes de acción necesarios para mitigar los riesgos más relevantes identificados, entre ellos, los derivados del control interno de la información financiera.
  - Velar por la independencia y eficacia de la función de auditoría interna, proponiendo la selección, nombramiento, reelección y cese del responsable del servicio de auditoría interna, así como el presupuesto de dicho servicio, recibiendo información periódica sobre sus actividades y verificando que la alta dirección tiene en cuenta las conclusiones y recomendaciones de sus informes.

#### **Comité de Dirección.**

Existe un Comité de Dirección en cada una de las unidades de negocio del Grupo.

### **Dirección General de Administración y Finanzas.**

En febrero de 2015, como parte del proceso de reestructuración del Grupo FCC, se unifica la Dirección General de Administración y la Dirección General de Finanzas, formando la Dirección General de Administración y Finanzas y nombrándose un nuevo Director General que unifica las dos direcciones generales. El detalle y la descripción de sus funciones, a título enunciativo pero no limitativo, son:

- Coordinar la administración de las áreas, sentando los procesos y procedimientos administrativos de aplicación general en el Grupo y promoviendo la aplicación uniforme de las políticas contable y fiscal.
- Definir y emitir la normativa contable de aplicación en el Grupo.
- Confeccionar y supervisar la información contable y de gestión consolidada.
- Desarrollar la gestión contable y fiscal de FCC S.A. y de sus participadas, no asignadas a las áreas operativas.
- Confeccionar las Cuentas Anuales consolidadas del Grupo.
- Definir y publicar los criterios fiscales de aplicación general para el Grupo FCC, tanto en el ámbito individual, como en el consolidado.
- Asesorar a las áreas en temas fiscales y participar en la resolución de las cuestiones planteadas.
- Elaboración del Impuesto de Sociedades del Grupo fiscal.
- Diseñar y publicar los procedimientos, documentos y aplicaciones informáticas de uso general en el Grupo FCC, en la vertiente contable y fiscal.
- Asesorar a las áreas en temas de procedimientos y participar en la resolución de cuestiones planteadas por ellas.
- Coordinar las divisiones del área de Administración de los Servicios Centrales del Grupo.
- Gestionar de manera centralizada la financiación de las actividades del Grupo, la gestión de la deuda y riesgos financieros del Grupo, la optimización de la tesorería y de los activos financieros, gestión y control financiero del Grupo, las relaciones con inversores Bolsa y CNMV, el análisis y financiación de inversiones, y el seguimiento y control de avales y garantías y seguros.

Durante 2015 se ha producido una reorganización interna de la Dirección General de Finanzas de forma que:

- Se crea el área de Modelos y Valoraciones en dependencia directa del Director General de Finanzas que es consecuencia de la unificación y homogeneidad en el tratamiento de la información para el análisis y valoración de proyectos, tanto en cartera como aquellos en proceso de desarrollo, a los que las distintas direcciones del Grupo quieran licitar y con el fin de trazar y asegurar su financiación.
- La Tesorería y el Control Financiero forman una nueva área, escindiéndose del área de Financiación Nacional y asumiendo como principales responsabilidades: la elaboración



del Presupuesto de Tesorería del Grupo, la elaboración de informes financieros que se desprenden del balance del Grupo así como de las operaciones financieras, el seguimiento tanto de la deuda como del negocio aportado a las diferentes entidades financieras con las que trabajan las empresas del Grupo y el control de las aportaciones de fondos a las UTEs.

- Desde julio de 2015, la Dirección de Control de Gestión, está adscrita a la Dirección General de Administración y Finanzas. Esta dirección incluye las funciones de Control de Gestión, Presupuestos y Planificación Financiera, cuyo desarrollo se materializa en: (i) coordinación y elaboración del presupuesto anual, (ii) definición e implementación de diferentes cuadros de mandos e indicadores claves para dar soporte a la Dirección del Grupo en la toma de decisiones y (iii) revisión y validación periódica de los contratos en cartera y las ofertas en curso para asegurar que, en ambos casos, se están cumpliendo los criterios establecidos por el Comité de Dirección en términos de margen, generación de caja, retorno sobre la inversión y riesgos.

#### **Dirección General de Auditoría Interna y Gestión de Riesgos.**

El objetivo de la Dirección General de Auditoría Interna y Gestión de Riesgos es ofrecer al Consejo de Administración, a través de la Comisión de Auditoría y Control, y a la Alta Dirección del Grupo FCC, con la que colabora activamente, la supervisión eficaz del Sistema de Control Interno, mediante el ejercicio de una función de gobierno única e independiente alineada con las normas profesionales, que contribuya al Buen Gobierno Corporativo, verifique el correcto cumplimiento de la normativa aplicable, tanto interna como externa, y reduzca a niveles razonables el posible impacto de los riesgos en la consecución de los objetivos del Grupo FCC. *(Se incluye información adicional en el apartado F.5.1).*

En este sentido y con el objetivo de potenciar el Sistema de Control Interno del Grupo FCC y por lo tanto ser más eficaz a la hora de desempeñar las funciones comentadas, durante el ejercicio 2015 se ha dotado de recursos propios a la Dirección de Gestión de Riesgos dentro de la Dirección General de Auditoría Interna y Gestión de Riesgos, de tal manera que la Dirección General está actualmente dividida en dos direcciones independientes con funciones independientes:

- **Dirección de Auditoría Interna:** cuyas principales funciones son:
  - Revisión de la información financiera: Supervisar el proceso de elaboración y presentación de la información financiera y otra información transmitida a terceros.
  - Revisión del control interno: Supervisar las políticas, normas, procedimientos y actividades que constituyen el sistema de control fijado por el Grupo para asegurar la correcta gestión y minoración de los riesgos.
  - Supervisión de la Auditoría Externa: Análisis y propuesta de nombramiento y supervisión del auditor externo siendo los interlocutores para el seguimiento de la auditoría.
- **Dirección de Gestión de Riesgos y Cumplimiento:**
  - Gestión de riesgos de negocio: Establecimiento de un sistema de gestión de riesgos que permita a la Dirección el mantenimiento de un Sistema de Control Interno adecuado a través de la identificación, evaluación y establecimiento de planes de respuesta a los

riesgos potenciales que puedan impedir el cumplimiento de los objetivos recogidos en el Plan Estratégico.

- Control interno: Desarrollo del control interno a través de la revisión de los procedimientos y la incorporación de nuevos controles clave. Establecimiento de un sistema de gestión del cumplimiento de control interno unido a una arquitectura de responsabilidades que aseguren el mantenimiento de un nivel de riesgo aceptado por el Consejo de Administración.
- Prevención penal: Establecimiento de un sistema de gestión del cumplimiento penal unido a una arquitectura de responsabilidades que mitigue la responsabilidad penal de la persona jurídica.

Durante 2015, la Dirección de Gestión de Riesgos ha elaborado y entregado a la Comisión de Auditoría y Control para su aprobación un nuevo bloque normativo relacionado con el Gobierno, Riesgo y Cumplimiento Normativo del Grupo FCC. Dicho bloque engloba los siguientes documentos normativos relacionados con el Sistema de Control Interno de la Información Financiera que se prevé sean aprobados por el Consejo de Administración del grupo durante 2016:

- Sistema de Gobierno Corporativo y Control Interno.
- Norma Cero.
- Política y Sistema de Gestión de Riesgos.
- Política y Sistema de Cumplimiento Normativo.
- Política y Sistema de Cumplimiento Penal.

A través de estos documentos se define la estrategia de Gobierno Corporativo y Control Interno del Grupo FCC proporcionando orientación para ayudar a lograr el éxito sostenido de la organización, y así posicionar al Grupo como una organización más resistente a la hora de afrontar presiones internas y externas, a través de la creación de un entorno sólido de control interno adecuado a las circunstancias del mercado en cada momento.

La Norma Cero homogeniza la creación y actualización de nuevas normas, políticas y procedimientos o sistemas, aportando una serie de pautas que aseguran un nivel adecuado y suficiente de control interno. La finalidad de esta norma es ayudar en la tarea de evaluar y perfeccionar los marcos legal, institucional y reglamentario aplicables al Gobierno Corporativo del Grupo FCC, desarrollando y mejorando su contenido en base a las mejores prácticas del mercado en el ámbito del Gobierno Corporativo, con el objetivo de adecuarse a las expectativas de los grupos de interés del Grupo FCC en el actual contexto económico.

La normativa de Gestión de Riesgos pretende implementar, desarrollar y mejorar de manera continua un marco de trabajo o estructura común, cuyo objetivo sea integrar el proceso de gestión de riesgos en el gobierno corporativo en relación a la organización, planificación y estrategia, gestión, procesos de información, políticas, valores y cultura. Persigue específicamente:

- Integrar la visión del riesgo-oportunidad en la gestión del Grupo FCC, a través de la definición de la estrategia y del apetito al riesgo, así como la incorporación de esta variable a las decisiones estratégicas y operativas.

-Segregar, a nivel operativo, las funciones entre las áreas gestoras o tomadoras de riesgos y las áreas responsables de su análisis, control y supervisión, garantizando un adecuado nivel de independencia.

-Informar con transparencia sobre los riesgos del Grupo y el funcionamiento de los sistemas desarrollados para su control al Consejo de Administración, manteniendo los canales adecuados para favorecer dicha comunicación.

-Supervisar la implantación de planes de acción adecuados para la cobertura de los riesgos.

-Actuar en todo momento al amparo de la Ley y del Sistema de Gobierno Corporativo de la Sociedad y, en particular, de los valores y estándares de conducta reflejados en el Código Ético y bajo el principio de “tolerancia cero” hacia la comisión de actos ilícitos y situaciones de fraude.

-Supervisar un cumplimiento adecuado de las normas de gobierno corporativo establecidas por el Grupo FCC, a través de su Sistema de Gobierno Corporativo, garantizando a su vez la actualización y mejora permanente de dicho sistema en el marco de las mejores prácticas internacionales de transparencia y buen gobierno, y permitiendo de esta manera su seguimiento y medición.

De la misma manera que la creación de una cultura de control interno, la creación de una cultura de gestión de riesgos constituye uno de los pilares fundamentales de la buena gobernanza, garantizando de manera anticipada la detección de entornos de control deficitarios y/o insuficientes, a la hora de conseguir los objetivos de la organización sobre los que la Dirección aún puede actuar, para proteger a la organización ante la posible materialización de los riesgos a los que dichos entornos de control están asociados.

Para lograr dichos objetivos, la Política de Gestión de Riesgos plantea el funcionamiento de un sistema de gestión de riesgos homogéneo en todo el Grupo, asegurando el tratamiento del riesgo de manera uniforme y el análisis en profundidad de las causas de materialización de los riesgos presentes y futuros que afectan al logro de nuestros objetivos comprometidos; todo ello de acuerdo a unos principios básicos generalmente aceptados por las mejores prácticas de gestión de riesgos y asegurando que el nivel de riesgo aceptado previamente por el Consejo de Administración está siempre presente en cualquier decisión que toma cualquier directivo de nuestro grupo.

Las nuevas normas de Cumplimiento Normativo pretenden asentar las bases del Cumplimiento general de Control Interno en el Grupo FCC, a través de la creación de una cultura de control interno que permita su entendimiento y la adecuada asunción de responsabilidades derivadas de un incumplimiento. El cumplimiento legal constituye un asunto de especial importancia para el Grupo FCC, y significa que la integridad determina nuestra forma de actuar y que nos comportamos sin excepción, conforme a las exigencias éticas y legales.

Adicionalmente, en base a la reforma del Código Penal español, que entró en vigor el 1 de julio de 2015, se hace necesario la aprobación de una Política de Cumplimiento Penal por el Consejo de Administración que asegure el funcionamiento permanente y eficaz del

modelo de organización y gestión para prevenir la ocurrencia de delitos en el seno de la organización, haciendo funcionar de manera continua y permanente los mecanismos de control interno de FCC, incluyendo la supervisión y vigilancia del mismo, sobre los comportamientos de riesgo de sus empleados, permitiendo además su trazabilidad y documentación a los efectos de que la autoridad judicial pueda evaluarlos y tomarlos en consideración en su momento para que la Persona jurídica pueda demostrar la diligencia debida por parte de los órganos de gobierno del grupo y así poder quedar exenta de responsabilidad penal.

En este sentido, en 2012 el Manual de Prevención y Respuesta ante Delitos aprobado por el Consejo de Administración del Grupo FCC, sentó las bases de la elaboración de dicho modelo, creando tanto la función de Cumplimiento Penal orientada a la prevención de delitos, como los canales de respuesta adecuados para llevar a cabo la investigación de denuncias de delitos producidos en el seno de la empresa, orientados a poder dar respuesta a las mismas de manera diligente.

La aprobación de este nuevo bloque normativo en 2016 asegurará la definitiva implantación del Modelo y su cumplimiento, así como su consideración activa en cualquier proceso de toma de decisiones dentro de la organización.

#### **Dirección General de Organización.**

La Dirección General de Organización, asume la competencia de las áreas de Recursos Humanos, Seguridad Corporativa, Sistemas y Tecnologías de la Información y Compras. La misión de Recursos Humanos en FCC es favorecer e impulsar el desarrollo de las personas, la comunicación y el buen clima del entorno laboral, en línea con los objetivos estratégicos y las políticas de la Compañía, a través de una gestión eficiente de servicios especializados de Recursos Humanos, en el contexto de diversidad e internacionalización. Entre sus funciones está el establecimiento de las políticas, estrategias, normas y bases generales para seleccionar, contratar, formar, emplear, desarrollar y potenciar a las personas de nuestra organización y, todo ello alineado con la estrategia general de la compañía y de sus distintas áreas y negocios. El objetivo básico de esta función es crear el entorno necesario para atraer, gestionar, motivar y desarrollar a los mejores profesionales. Para ello, la división de Recursos Humanos se encuentra estructurada en tres áreas:

- Asesoría Jurídica, Relaciones Laborales y Seguridad Laboral.
- Organización, compensación, administración y reporting.
- Formación, selección y desarrollo.

La División de Sistemas y Tecnologías de la Información, en adelante STI, garantiza el adecuado soporte de tecnologías a los procesos de gestión del Grupo, optimizando la gestión de los recursos necesarios y el nivel de servicio a los usuarios, asegurando la confidencialidad e integridad de los sistemas de información. Su modelo de actuación está orientado a la consecución de los objetivos estratégicos del Grupo FCC a través de dos líneas:

- Eficiencia operativa en el desempeño de todas sus actividades.

- Soporte a la internacionalización del Grupo FCC desplegando los aplicativos y servicios TI necesarios sobre una infraestructura tecnológica sólida, en aquellos países donde FCC tiene presencia productiva.

Las principales funciones de STI son las siguientes:

- Gestionar y mantener actualizados los recursos tecnológicos del Grupo.
- Definir y priorizar con los usuarios las necesidades de información de los procesos de negocio.
- Garantizar la adecuación de los sistemas a las necesidades de información de gestión.
- Apoyar los proyectos de mejora de los procesos de negocio responsabilidad de la división.
- Garantizar el adecuado soporte tecnológico a los usuarios.
- Implantar las medidas de seguridad propuestas que garanticen la confidencialidad, integridad y disponibilidad de los sistemas de información.
- Gestionar los proveedores del área.

Adicionalmente la Dirección de Seguridad de la Información y Gestión de Riesgos Tecnológicos es responsable de la seguridad de la información y de la gestión de los riesgos relacionados con el tratamiento de los activos de información del Grupo FCC. Su función es fomentar la Seguridad de la Información promoviendo el buen gobierno corporativo mediante la adopción de los estándares internacionales de seguridad más acreditados. El objetivo será perseguido a través de la implantación de un Sistema de Gestión de la Seguridad de la Información (SGSI) según las normas ISO de la serie 27001. En este modelo, el análisis de riesgo sobre los activos de información administrados por el Grupo FCC asume una posición de relieve, como elemento de evaluación previo al despliegue y gestión de las medidas de mitigación del riesgo. La Dirección de Seguridad de la Información y Gestión de Riesgos Tecnológicos está integrada en el organigrama de STI con las siguientes funciones:

- Elaborar con carácter trienal el Plan Estratégico de Seguridad de la Información del Grupo FCC y realizar el seguimiento periódico de su cumplimiento.
- Coordinar el Comité de Seguridad de la información de FCC y apoyarlo en la realización de sus funciones, así como marcar las líneas estratégicas comunes sobre la seguridad de los activos a los comités de todas las divisiones de negocio del Grupo.
- Definir las Políticas de Seguridad de la información Corporativa y verificar de forma periódica su cumplimiento.
- Establecer las directrices y definir la metodología de análisis y gestión de riesgos.
- Coordinar las diferentes áreas de negocio para asegurar el cumplimiento normativo en materia de protección de datos de carácter personal.
- Definir e implementar los controles internos para verificar el correcto cumplimiento de las Políticas de Seguridad de la información Corporativa.
- Revisar de forma periódica la eficacia del Sistema de Gestión de la Seguridad de la Información así como medir la eficiencia de los controles internos implementados.
- Realizar auditorías internas del SGSI a intervalos planificados.

El objetivo del Departamento de Compras es prestar un servicio de compras que satisfaga al cliente interno y que contribuya a incrementar la capacidad negociadora de FCC, en consonancia con los principios del Plan Estratégico y las políticas generales del Grupo. En febrero de 2015 fue aprobado en el Consejo de Administración del Grupo FCC la creación de una Central de Compras en el Grupo y cabecera de los Negocios para llevar a cabo las negociaciones, el aprovisionamiento y el control de compra de materiales y servicios, buscando siempre las mejores condiciones para la empresa y optimizando la planificación de las obras y/o contrataciones, los recursos y controlando los presupuestos y los resultados. Desde la Dirección de Compras se trabaja conjuntamente con las Unidades de Negocio para:

- Identificar e impulsar las palancas de creación de valor del Grupo, contribuyendo a la rentabilidad de los negocios.
- Colaborar en el establecimiento de políticas y procedimientos que faciliten la gestión integrada del grupo, creen sinergias y construyan una cultura corporativa basada en los valores históricos de FCC.

**F.1.2. Si existen, especialmente en lo relativo al proceso de elaboración de la información financiera, los siguientes elementos:**

- **Departamentos y/o mecanismos encargados: (i) del diseño y revisión de la estructura organizativa; (ii) de definir claramente las líneas de responsabilidad y autoridad, con una adecuada distribución de tareas y funciones; y (iii) de que existan procedimientos suficientes para su correcta difusión en la entidad.**

Tal y como queda definido en el nuevo Reglamento del Consejo de Administración de FCC, el máximo responsable del diseño y revisión de la estructura organizativa así como la definición de las líneas de responsabilidad y autoridad es el Primer Ejecutivo con apoyo del Comité de Dirección y ratificado por el Consejo de Administración. En dicho Reglamento se definen las responsabilidades que tiene atribuidas cada una de las comisiones del Consejo así como la estructura organizativa de cada una de ellas.

El Primer Ejecutivo y los Comités de Dirección, determinan la distribución de tareas y funciones, velando por que exista un adecuado conocimiento de las competencias, de forma que se asegure una correcta segregación de funciones y una eficiente comunicación entre las mismas, incluidas las relativas al personal involucrado en la elaboración de la información financiera del Grupo.

La Comisión de Nombramientos y Retribuciones propone el nombramiento de los altos directivos con el perfil más adecuado a sus tareas y funciones. Adicionalmente se encarga de velar por la observancia de la política retributiva establecida por la Sociedad y en particular, propone al Consejo de Administración la política de retribución de los Consejeros y altos directivos. En 2015 esta Comisión ha estado formada por 4 Consejeros no ejecutivos, dos independientes y dos dominicales y se ha reunido 11 veces.

Es función del Primer Ejecutivo definir las líneas de responsabilidad y autoridad generales y cada Dirección Corporativa debe definir la estructura organizativa y las líneas de responsabilidad de su dirección. El proceso de determinación de la estructura organizativa está regulado por el Manual de Normas Generales del Grupo en su sección 10 que regula los órganos directamente dependientes del Consejo de Administración, la

distribución de funciones de la dirección del Grupo y el Nombramiento de Cargos Directivos.

Adicionalmente, el área de Recursos Humanos, competencia asumida por la Dirección General de Organización, es responsable de actualizar y revisar, con el apoyo de las direcciones correspondientes, tanto la estructura organizativa como el organigrama del Grupo. El organigrama detallado de todas las funciones del grupo está publicado en la Intranet de la Sociedad. En este sentido, desde el área de Recursos Humanos se lanzó un proyecto de modernización del sistema de información y de gestión de recursos humanos; en el año 2014 se completó la implantación a nivel nacional y durante 2016 se tiene previsto reimpulsar el proyecto para su implantación a nivel internacional. Entre otros objetivos, con este proyecto se pretende definir claramente la estructura organizativa y las líneas de responsabilidad para optimizar la distribución de tareas y funciones.

Adicionalmente, dentro del nuevo bloque normativo cuya aprobación por el Consejo de Administración se prevé para 2016, la Política de Cumplimiento Normativo incluye un apartado específico en relación a las responsabilidades en el Sistema de Control Interno de la Información Financiera (SCIIF), tal y como se describe a continuación:

El Sistema de Control Interno de la Información Financiera debe proporcionar a la Dirección y a la Comisión de Auditoría, seguridad razonable sobre la fiabilidad de la información financiera que presentan para su aprobación al Consejo y que se hace pública periódicamente a los reguladores y al mercado. Para asegurar esto, se establece la presente política y sistema, basados en la existencia de diferentes niveles de aseguramiento. Para ello, las principales actividades de tercer nivel de control interno relacionadas con el Control Interno de la Información Financiera y su cumplimiento o aseguramiento son las siguientes:

#### **1. Responsabilidades de la Dirección General de Administración y Finanzas:**

- Asumir funciones ejecutivas de alto nivel en la gestión del Sistema de Control Interno de la Información Financiera.
- Ejecución de actividades de control relacionadas con la elaboración de la información financiera local.
- Ejecución de actividades de control relacionadas con el subproceso de consolidación.

#### **2. Responsabilidades de la Dirección de Gestión de Riesgos:**

- Apoyo metodológico respecto a la identificación y evaluación de riesgos del proceso de información financiera.
- Apoyo en la identificación de controles y diseño de los mismos.
- Evaluación anual del funcionamiento y efectividad global del SCIIF, analizar si el sistema es capaz de detectar o prevenir riesgos con impacto significativo en la fiabilidad de la información financiera.

#### **3. Responsabilidades de la Dirección de Auditoría Interna:**

- Revisión de la información financiera interna y externa.
- Actividades de control relacionadas con la supervisión de la auditoría externa.
- Revisión periódica del funcionamiento o efectividad de controles sobre el SCIIF.

#### **4.Responsabilidades de la Dirección General de Finanzas (Bolsa y Relación con Inversores):**

- Ejecución de actividades de control relacionadas con la transmisión a los mercados de la información financiera y no financiera relevante que marca la Ley.

#### **5.Responsabilidades de la Dirección General de Comunicación y Responsabilidad Social Corporativa:**

- Ejecución de actividades de control relacionadas con la comunicación externa e interna del Grupo, tanto en España como en las empresas del ámbito internacional, las relaciones institucionales, la gestión de la marca y la imagen corporativa, la publicidad y las políticas de responsabilidad social corporativa, siendo responsable de establecer los procedimientos para la correcta difusión de la estructura organizativa y las líneas de responsabilidad.
- **Código de conducta, órgano de aprobación, grado de difusión e instrucción, principios y valores incluidos (indicando si hay menciones específicas al registro de operaciones y elaboración de información financiera), órgano encargado de analizar incumplimientos y de proponer acciones correctoras y sanciones.**

El Grupo FCC dispone de un Código Ético, cuya última actualización fue aprobada por el Consejo de Administración el 27 de febrero de 2012, que regula los principios que deben guiar el comportamiento en el Grupo siendo de obligado cumplimiento para todos los empleados y aquellos terceros que voluntariamente acepten su aplicación.

La Comisión de Auditoría y Control, de acuerdo al artículo 37 del Reglamento del Consejo de Administración, tienen entre sus competencias la de asegurarse de que los Códigos Internos de Conducta y las Reglas de Gobierno Corporativo cumplen con las exigencias normativas y son adecuadas para la Sociedad, así como revisar el cumplimiento por las personas afectadas por dichos Códigos y reglas de gobierno, de sus obligaciones de comunicación a la Sociedad.

En este sentido, a finales de 2015, la Comisión de Auditoría Interna del Grupo FCC ha establecido un grupo de trabajo para el proyecto de actualización de un nuevo Código Ético y de Conducta para el grupo, en el que participan la Dirección General de Auditoría Interna y Gestión de Riesgos, la Dirección General de Organización y Secretaría General. El Grupo FCC considera que solo la observación estricta de este tipo de normativa puede evitar considerables riesgos jurídicos y económicos para la organización y todas las partes interesadas: clientes, proveedores, accionistas y la propia Sociedad (protección de las personas y del medio ambiente). Solo así se mantendrá la aceptación social de nuestras actividades económicas y aumentaremos el valor de la empresa de forma duradera. Este proyecto contempla entre otros aspectos:

- La adopción de las últimas mejores prácticas establecidas por los distintos organismos tanto nacionales como internacionales.
- La incorporación tanto de conductas que los empleados deben identificar como prohibidas y como de conductas de riesgo que en el caso de llevarlas a cabo pudieran conllevar la comisión de delitos de los que pueda derivarse responsabilidad penal para la persona jurídica.



- El establecimiento de un nuevo plan de formación y comunicación a todos los niveles de la organización.
- El establecimiento de nuevos mecanismos de aceptación y compromisos de cumplimiento periódicos por parte de los propietarios de los riesgos y controles identificados en los Mapas de Riesgos.
- El establecimiento de responsabilidades específicas de cumplimiento del Código Ético respecto de:
  - Consejo de Administración, Alta Dirección y Comisiones específicas.
  - Directivos.
  - Mandos intermedios y resto de empleados.
  - Proveedores.
  - Otros afectados o grupos de interés.
- el establecimiento de la estructura de cumplimiento:
  - Preventivo: función de Cumplimiento Normativo y Comités de Cumplimiento en las unidades de negocio.
  - Detectivo: Comité de Respuesta y Canal de Denuncias.

El Código Ético del Grupo FCC constituye una herramienta clave para orientar y guiar las actuaciones en cuestiones de orden social, ambiental o ético que revisten una particular importancia.

Las pautas de conducta recogidas en el Código Ético actualmente en vigor hacen referencia a principios básicos de comportamiento; relación con y entre empleados; control interno y prevención del fraude; compromiso con el mercado, con la compañía y con la comunidad.

El Código Ético incluye un capítulo estrechamente relacionado con el control sobre la elaboración de la información financiera denominado “Control interno y prevención del fraude” abordando los siguientes temas: “Manipulación de la información”, “Uso y protección de activos”, “Protección de la propiedad intelectual”, “Corrupción y soborno”, y “Blanqueo de capitales e irregularidades en los pagos”.

El Grupo FCC comunica y difunde el código en la Compañía, para que sea conocido por todos los empleados, existiendo una herramienta de formación on-line sobre el mismo. Durante 2015 se ha realizado una campaña de adhesión al Código Ético, mediante la cual los empleados han declarado el conocimiento, comprensión y asunción de los principios y pautas recogidos en dicho Código. Durante este periodo se han registrado 2.554 adhesiones.

Adicionalmente, y como parte del Manual de Acogida, todos los nuevos empleados son informados de la existencia del Código ético y de la obligatoriedad de su cumplimiento, facilitando una copia del mismo junto con el contrato. Los nuevos empleados firman un acuse de recibo, que incluye el compromiso de cumplimiento de los principios recogidos en el Código.

Asimismo, el Código Ético está publicado en la página web corporativa del Grupo donde cualquier persona puede acceder para su consulta.

Con motivo de la incorporación de la responsabilidad penal de la persona jurídica en el Código Penal en 2010, el Grupo FCC realizó un estudio exhaustivo sobre la identificación de los controles necesarios para mitigar el riesgo de que un empleado cometiese alguno

de los delitos incorporados en la reforma. Como resultado de este proceso, el Grupo FCC dispone de:

- Un catálogo de priorización de delitos en el que se identifican conductas de riesgo relacionadas con los delitos, entornos de control existentes, fallos de control, propietarios de riesgos y controles, indicadores de materialización del riesgo; cuyo objetivo fundamental es prevenir el riesgo de comisión de cualquier tipo de delito relacionado con la persona jurídica disminuyendo su probabilidad de ocurrencia.
- Un Manual de Prevención y Respuesta ante Delitos en el que se definen los protocolos de respuesta ante la comisión de un delito, creando el Comité de Respuesta y estructurando el Canal de Denuncias.

Adicionalmente, ante la reforma del Código Penal aprobada en julio de 2015, la Dirección General de Auditoría Interna y Gestión de Riesgos ha estado trabajando en un estricto seguimiento de la evolución de las modificaciones contempladas en dicha reforma y de sus repercusiones para las personas jurídicas, con la finalidad de adaptar el Mapa de Riesgos de Cumplimiento Penal y mejorar el entorno de control del Grupo FCC, ante la posible ocurrencia de delitos. Entre otros, se ha realizado un análisis de los siguientes aspectos:

- Los cambios que supone respecto a las responsabilidades de la Alta Dirección, los Administradores y Consejeros, en línea con la reforma de la Ley de Sociedades de Capital.
- La creciente importancia de los Programas de Cumplimiento en la organización y la consideración de que la Persona jurídica y los Administradores pueden quedar exentos de responsabilidad penal por la existencia de dichos sistemas, si es probada su eficacia por un órgano autónomo dentro de la organización que tenga encomendada la función de supervisión del entorno de control.
- La necesidad de supervisión, vigilancia y control de estos programas por un órgano con poderes autónomos de iniciativa y control de la unidad revisada.
- Los nuevos tipos delictivos de los que se deriva responsabilidad para la persona jurídica.
- El carácter extraterritorial de algunos tipos delictivos.

Adicionalmente, el carácter internacional del Grupo FCC ha requerido el análisis de las exigencias en materia de corrupción, soborno y blanqueo de capitales exigidas por los organismos internacionales y por algunos de los principales países donde el Grupo FCC desarrolla sus actividades.

Por otro lado y de manera complementaria, en septiembre de 2014 se aprobó Código de Conducta Fiscal del Grupo FCC, aplicable a todos los empleados del Grupo FCC, y que tiene por objetivo establecer las políticas, principios y valores que deben guiar el comportamiento en materia tributaria dentro del Grupo FCC. En dicho Código se reflejan las obligaciones que deberán cumplir los trabajadores con responsabilidades en el área fiscal del Grupo FCC:

-Observar la normativa fiscal aplicable en cada jurisdicción, a partir de interpretaciones suficientemente razonadas y razonables y de hechos suficientemente contrastados.

-Respetar la “Norma Marco de Control del Área Fiscal” del Grupo FCC, así como los procedimientos específicos de comunicación, actuación y revisión relativos al área tributaria.

-Asegurarse de que las decisiones relevantes en materia tributaria son supervisadas por la Alta Dirección del grupo y están debidamente soportadas, a partir de un enfoque global e integrador en el que se tengan en cuanto a las diferentes variables de negocio como los posibles riesgos asumidos.

-Desarrollar y fomentar una relación de transparencia y confianza recíproca con las autoridades tributarias de cada país.

-Participar activamente en los foros fiscales de aquellas asociaciones empresariales y organizaciones internacionales en los que el Grupo FCC forme parte, de cara a proponer medidas tributarias concretas orientadas a la consecución de un sistema tributario más justo y armonizado, tanto para los intereses del grupo como para los de la sociedad en su conjunto.

- **Canal de Denuncias, que permita la comunicación a la comisión de auditoría de irregularidades de naturaleza financiera y contable, en adición a eventuales incumplimientos del código de conducta y actividades irregulares en la organización, informando en su caso si éste es de naturaleza confidencial.**

Las personas vinculadas al Código Ético tienen la obligación de informar de incumplimientos del mismo, y a tal efecto pueden hacer uso de los canales éticos y procedimientos establecidos confidencialmente, de buena fe y sin temor a represalias. El Grupo FCC estableció un procedimiento general de comunicación en las materias relacionadas al Código Ético que se describe en el apartado correspondiente al Canal de Denuncias, permitiendo a través del mismo la comunicación, de modo confidencial, de buena fe y preferiblemente nominativa, de las actuaciones contrarias al Código Ético que se pudieran observar. Las vías de comunicación en las que se basa el Canal de Denuncias son:

- Una página html en la Intranet del Grupo: canal de comunicación interna.
- Correo postal dirigido al apdo. correos 19.312, 28080-Madrid, gestionado por el presidente del Comité de Respuesta.
- Un correo electrónico (comitederespuesta@fcc.es) gestionado por el Comité de Respuesta.

El órgano encargado de analizar los posibles incumplimientos es el Comité de Respuesta, estableciendo también el sistema de propuesta de acciones correctivas y, si lo considera necesario, sanciones.

La Comisión de Auditoría y Control, de acuerdo al artículo 37 del Reglamento del Consejo de Administración, tienen entre sus competencias recibir periódicamente información del Comité de Respuesta sobre el desarrollo de sus actividades y el funcionamiento de los controles internos. Dicho Comité reporta a la Comisión de Auditoría y Control a través de su presidente, el Director General de Auditoría Interna. Las funciones de este Comité son

velar por el buen funcionamiento del canal de comunicación establecido, valorar posibles mejoras en los controles y sistemas establecidos por la compañía, tramitar las comunicaciones para su resolución, fomentar el conocimiento del Código Ético y elaborar regularmente informes sobre el nivel de cumplimiento del mismo. Para garantizar la confidencialidad, la recepción de las comunicaciones se centraliza en el Director General de Auditoría Interna y Gestión de Riesgos, la Directora General de Organización, el Director General de Asesoría Jurídica y el Director de Responsabilidad Social Corporativa, miembros que componen el Comité de Respuesta, órgano encargado de este procedimiento.

El Comité de Respuesta valora la admisibilidad de la comunicación recibida, de acuerdo con una primera revisión de su contenido, levantando acta de la decisión motivada que haya tomado. En cualquier caso se archiva la documentación generada de acuerdo a lo dispuesto tanto a la normativa interna que regula su funcionamiento como a la Ley Orgánica de Protección de Datos (LOPD), y su admisión a trámite conlleva la apertura de un expediente cuya información se incorporará al Sistema de Gestión de Denuncias. En este sentido, el Manual de Prevención y Respuesta ante Delitos está siendo objeto de revisión, con un triple objetivo:

- La incorporación de las novedades establecidas en el Código Penal vigente.
- Su adaptación al actual modelo organizativo del Grupo FCC
- La incorporación de los cambios derivados de la futura puesta en marcha del nuevo Sistema de Gestión de Denuncias.

Respecto al último punto, durante 2015 se ha avanzado en la definición, desarrollo y puesta en marcha de una herramienta para soportar el Sistema de Gestión de Denuncias, que permitirá garantizar que las denuncias recibidas por los canales establecidos en el Manual de Prevención y Respuesta ante delitos son gestionadas de acuerdo a lo establecido en dicho manual, garantizando la confidencialidad y trazabilidad de la información, así como la documentación de todas las acciones realizadas, garantizando a su vez los distintos requerimientos legales en materia de LOPD.

Adicionalmente, durante 2015 se ha establecido un modelo único de evaluación de la investigación preliminar de las denuncias recibidas, de tal manera que se ha homogeneizado tanto los aspectos que deben ser evaluados como su escala de valoración, con el objetivo de asegurar la coincidencia de criterios entre las áreas corporativas que reciben denuncias a la hora de abrir un proceso de investigación, permitiendo una toma de decisiones responsable y diligente con respecto a los objetivos que debe cumplir el Canal de Denuncias.

- **Programas de formación y actualización periódica para el personal involucrado en la preparación y revisión de la información financiera, así como en la evaluación del SCIIF, que cubran al menos, normas contables, auditoría, control interno y gestión de riesgos.**

La formación no es un beneficio social en el Grupo FCC, sino una herramienta para hacer crecer la Sociedad, y a los empleados con ella. La formación en FCC tiene como objetivos principales:

- Obtener un mayor rendimiento y eficacia del personal en el desarrollo de sus funciones y el funcionamiento de la Sociedad.
- Alcanzar los objetivos de desarrollo profesional del personal.

Durante 2015 se ha trabajado en la definición e implantación de un modelo de competencias sencillo, que facilite la gestión integrada de todos los procesos clave de desarrollo de personas.

Durante el ejercicio 2015, la Dirección de Gestión de Riesgos junto con el Director General de Auditoría Interna y Gestión de Riesgos han impartido formación relacionada con el Control Interno en los Comités de Dirección de las diferentes unidades de negocio, de aspectos relacionados tanto con la gestión de riesgos de negocio como con la gestión de riesgos de cumplimiento penal en virtud de la última reforma del Código Penal español. En concreto la Dirección de Gestión de Riesgos ha estado presente en varios Comités de Dirección durante el ejercicio 2015. Durante 2016 están previstos cursos relacionados con la actualización del Código Ético del Grupo FCC.

Adicionalmente, el área de Recursos Humanos y la Dirección General de Administración del Grupo FCC desarrollan conjuntamente planes de formación para todo el personal involucrado en la elaboración de los Estados Financieros del Grupo. Este Plan incluye la actualización permanente de la normativa que afecte a la información financiera y control interno para garantizar la fiabilidad de la información financiera, proporcionando a los profesionales de FCC los conocimientos y herramientas necesarias para optimizar la toma de decisiones financieras a todos los niveles y en todos los departamentos, y desarrollando su capacidad analítica y de comprensión de los impactos de las decisiones empresariales en los Estados Financieros de la compañía.

En el año 2015, dentro del Plan de Formación Transversal, la Escuela de Gestión incluye formación para el equipo directivo en Finanzas Corporativas, Entorno Económico, Gestión Financiera, Derecho Empresarial, Dirección Comercial y Marketing, Dirección Financiera, Contabilidad Analítica, Tecnología e Innovación, Dirección de Recursos Humanos, Dirección de Operaciones, Planificación y Control de Gestión, Fiscalidad, Estrategia de Empresa, Gestión Internacional y Fusiones y Adquisiciones.

Asimismo la Escuela de Procesos Corporativos incluye formación en Finanzas para no financieros, Autoformación contabilidad y Excel financiero, Las Normas Internacionales de Contabilidad (NIIF), Sistemas de calidad de Servicios Centrales, Adaptación a la nueva Norma ISO 9001:2015, Apoyo para la preparación del Examen CIA, Técnicas Avanzadas de Secretariado, Técnicas de Archivo y Gestión de la Documentación, Promoción y Gestión de la Igualdad y no Discriminación, Análisis y Toma de Decisiones, Comunicación Eficaz, Desarrollo del Equipo, Dirección por Objetivos, Gestión del Cambio, Liderazgo, Motivar a Otros, Negociación, Negociación según el Modelo de Harvard, Orientación a Resultados, Planificación y Organización, Toma de Decisiones, Trabajo en Equipo, Visión Estratégica, Formación de Formadores, Relaciones Empresariales Internacionales, Escuela de Ofimática, Microsoft Access, Excel, PowerPoint, Word y Outlook.

Adicionalmente, se han impartido este año cursos de Liderazgo para Directivos en los que se han transmitido los principales valores que deben estar presente en el trabajo diario de cualquier equipo directivo del Grupo FCC: Liderazgo, Trabajo en equipo, Desarrollo del potencial, Negociación e Integridad.

Durante el año 2015, se cursaron 359.077 horas de formación, en su mayoría externa, de las cuales 12.163 horas (el 3.39%) fueron de adquisición, actualización y reciclaje de conocimientos económico financieros entre los que se incluyen las normas contables y de auditoría, el control interno y la gestión y control de riesgos así como otros aspectos

regulatorios y de negocio cuyo conocimiento es necesario para una adecuada preparación de la información financiera del Grupo, con un total de 1298 asistentes.

## **F.2 Evaluación de riesgos de la información financiera**

**Informe, al menos, de:**

### **F.2.1. Cuáles son las principales características del proceso de identificación de riesgos, incluyendo los de error o fraude, en cuanto a:**

- **Si el proceso existe y está documentado.**

Como parte del nuevo bloque normativo que se encuentra pendiente de aprobación por el Consejo de Administración, la Política de Gestión de Riesgos define un modelo de gestión y control de riesgos basado en la existencia de tres niveles de gestión de riesgos. El primer y segundo nivel de gestión de riesgos se sitúa en la misma unidad de negocio, que como parte de su actividad originan la exposición de riesgo del Grupo FCC.

El primer nivel de gestión de riesgos lo llevan a cabo las líneas operativas de la unidad de negocio, responsables de gestionar, hacer seguimiento y reportar adecuadamente el riesgo generado, que debe ajustarse al apetito al riesgo y a los límites de riesgo autorizados. Para atender su función, este primer nivel de gestión de riesgos debe disponer de los medios para identificar, medir, gestionar y reportar los riesgos asumidos adecuadamente. Algunas de las actividades de primer nivel relacionadas con la gestión del riesgo son las siguientes:

- Elaboración de los Informes de Materialización de Riesgos con periodicidad cuatrimestral.
- Asumir funciones ejecutivas en el aseguramiento de riesgos verticales o individuales de proyectos o la respuesta a los mismos.
- Asumir responsabilidades sobre la gestión propia de los riesgos verticales o individuales de proyectos.
- Implementar respuestas a riesgos en nombre de la Dirección.

El segundo nivel de Control Interno está constituido por equipos de soporte, control y supervisión de riesgos en la misma unidad de negocio. Este segundo nivel vela por el control efectivo de los riesgos y asegura que los mismos se gestionan de acuerdo con el nivel de apetito de riesgo definido. Algunas de las actividades de segundo nivel relacionadas con la Gestión del Riesgo son las siguientes:

- Elaboración del Mapa de Riesgos inicial en el momento de licitación de un nuevo proyecto.
- Seguimiento de los Informes de Materialización de Riesgos que sobrepasan la materialidad asignada a cada unidad de negocio.
- Análisis agregado sobre el nivel de asunción de riesgos que está siendo asumido por cada unidad de negocio en cada momento para asegurar que no se sobrepasa el nivel de riesgo aceptado y aprobado por el Consejo de Administración.
- Tomar decisiones sobre el tratamiento de los riesgos.

- Asumir funciones ejecutivas en el aseguramiento de riesgos transversales o que aplican a toda la unidad de negocio o la respuesta a los mismos.
- Asumir responsabilidades sobre la gestión propia de los riesgos transversales o que aplican a toda la unidad de negocio.

En el tercer nivel de gestión de riesgos se encuentran aquellas funciones corporativas que se sitúan fuera de la unidad de negocio y que por tanto son independientes a la misma. La función corporativa más relevante en el proceso de gestión de riesgos es la desempeñada por la Dirección General de Auditoría Interna y Gestión de Riesgos, reportando directamente a la Comisión de Auditoría, asumiendo dos funciones diferenciadas: la función de Gestión de Riesgos y la función de Auditoría Interna.

La función de Gestión de Riesgos es la responsable de llevar a cabo la coordinación adecuada de todo el proceso de control y gestión de riesgos, reportando de cualquier incidencia encontrada y actuando como centralizadora y transmisora de las mejores prácticas en dicho ámbito. Algunas actividades de tercer nivel de control interno llevadas a cabo por la función de Gestión de Riesgos son las siguientes:

- Desarrollar la estrategia de gestión de riesgos para la aprobación del Consejo.
- Proponer el nivel de riesgo aceptado al Consejo para su aprobación.
- Liderar la implantación del Sistema de Gestión de Riesgos.
- Ser facilitador en la identificación y evaluación de los riesgos.
- Asesorar a la Dirección en el tratamiento de los riesgos identificados.
- Colaborar en la coordinación de la gestión de riesgos.
- Colaborar en la implantación y mantenimiento del marco de gestión de riesgo empresarial y su política, como soporte al Consejo a través de la Comisión de Auditoría.
- Elaborar informes y análisis agregados de riesgos.
- Coordinar las actividades de gestión de riesgos asegurado criterios homogéneos en cada unidad de negocio.
- Proporcionar aseguramiento respecto a los procesos de gestión de riesgos y la correcta evaluación de los mismos.
- Evaluar la elaboración de informes sobre riesgos clave por parte de la unidad de negocio y revisar la gestión de los mismos.
- Proporcionar aseguramiento respecto a la evaluación correcta de riesgos clave.

Posteriormente, la función de Auditoría Interna, como última línea de defensa y en su labor de última capa de control, evalúa periódicamente el cumplimiento de las políticas y procedimientos y comprueba su efectiva implantación. Algunas actividades de tercer nivel de control interno llevadas a cabo por la función de Auditoría Interna son las siguientes:

- Revisar el cumplimiento del proceso de gestión de riesgos.
- Revisar la gestión de riesgos clave.
- Revisar la efectividad, eficacia y eficiencia de los controles.
- Evaluar los procesos de gestión de riesgos, incluyendo la supervisión de controles y procedimientos.

- Evaluar periódicamente y de forma independiente la efectividad en el cumplimiento de las actividades asignadas a la función de Gestión de Riesgos.
- Mantener informada a la función de cumplimiento de cualquier circunstancia hallada dentro de la función de Auditoría Interna y que tenga implicaciones normativas.

Dentro de cada función específica situada en cada nivel debe existir la independencia suficiente y necesaria que permita el adecuado funcionamiento del Sistema de Gobierno Corporativo de Gestión del Riesgo.

Por encima de las líneas de defensa, las Comisiones del Consejo y los Comités Ejecutivos de Riesgos tanto en la corporación como en las unidades de negocio se encargan de la adecuada gestión y control de los riesgos desde el más alto nivel de la organización.

Los Mapas de Riesgos recogen la identificación de los principales riesgos de las áreas de negocio, así como los controles establecidos por la Dirección para mitigar el efecto de dichos riesgos y la valoración en términos de probabilidad de ocurrencia e impacto de los mismos en los Estados Financieros del área analizada. Así pues, contando con el apoyo de los responsables de riesgos de las distintas áreas de negocio, se está guiando a la Dirección del Grupo en un proceso de redefinición y mejora de la identificación de los mencionados riesgos, incluidos los relativos a la información financiera y su elaboración, tanto en cuanto a la definición y asignación de responsabilidades sobre su gestión en el ámbito operativo, como en la elaboración de procedimientos y metodologías, entre los que se incluyen:

- La identificación de los riesgos clave para el Grupo FCC atendiendo a su potencial amenaza en la consecución de los objetivos de la organización.
- La evaluación de los riesgos. Las escalas de valoración de riesgos están definidas en función de su impacto potencial en caso de materializarse y su probabilidad de ocurrencia.
- La identificación de las actividades de control clave para la mitigación de dichos riesgos.
- La identificación de los propietarios de los riesgos.
- La asignación de responsabilidades de control.
- El establecimiento de indicadores clave de riesgo.
- Periódicamente, las direcciones de cada área de negocio analizan, en colaboración con la Dirección de Gestión de Riesgos, qué riesgos se han materializado en cada una de las áreas del grupo, informando de ello a la Comisión de Auditoría y Control.

Adicionalmente, y una vez que esté culminado el proceso de implantación del Modelo para aquellos riesgos que superen el riesgo aceptado en cada uno de los sectores de actividad, se establecerán los planes de acción necesarios con las eventuales medidas correctoras para lograr que su criticidad se encuentre dentro del área de riesgo aceptado. Estos planes de acción incluirán las acciones necesarias para reforzar los controles existentes e incluso incorporan nuevos controles a los mismos.



Cada unidad de negocio cumplimenta el Informe de Materialización de Riesgos (IMR), identificando los distintos tipos de riesgos materializados incluyendo:

- Identificación y descripción del riesgo materializado.
- Motivo y causa de la materialización de los riesgos.
- Impacto económico materializado incurrido o ya devengado cuyo efecto ya ha sido recogido en los Estados Financieros de la organización y sobre el que la Dirección tiene escasa capacidad de acción.
- Impacto económico materializado pendiente de incurrir o devengar cuyo efecto en los Estados Financieros del Grupo puede ser mitigado por la Dirección del área de negocio a través del establecimiento de nuevos planes de acción específicos dirigidos. Dichos impactos están identificados como desviaciones del Plan Estratégico en las herramientas de planificación de cada una de las áreas de negocio.
- Controles generales o procedimientos en vigor
- Identificación de controles fallidos.
- Indicadores de materialización del riesgo.
- Responsables o propietarios del riesgo.

Los Informes de Materialización de Riesgos son recibidos por la Dirección General de Auditoría Interna y Gestión de Riesgos para su análisis, tras el cual aportará las directrices necesarias relacionadas, con el objetivo de colaborar con la Dirección y llevar a cabo las actuaciones pertinentes. En la actualidad, la Dirección General de Auditoría Interna y Gestión de Riesgos del Grupo está guiando a las unidades de negocio en la etapa de identificación adecuada de las actividades de control existentes siguiendo los principios COSO 2013 así como en la identificación de los indicadores de materialización del riesgo más eficaces.

En cuanto a los riesgos derivados de la responsabilidad penal de la persona jurídica:

1. En el momento de la incorporación de la responsabilidad penal de la persona jurídica en el Código Penal en 2010, el Consejo de Administración ya llevó a cabo un estudio exhaustivo sobre la identificación de los controles necesarios para mitigar el riesgo de que un empleado cometiese alguno de los delitos incorporados en la reforma. El trabajo realizado fue el siguiente:
  - Estudio del marco general de control interno en el Grupo FCC: componentes del entorno de control, gestión de riesgos, actividades de control, información, comunicación y supervisión; prestando especial interés a todos aquellos protocolos existentes relativos al uso de los elementos de Tecnologías de la Información en FCC y a la política de uso de medios tecnológicos, y políticas de seguridad informática, entre otros.
  - Identificación de los delitos relevantes que podrían ser aplicables en el entorno de actividad del Grupo FCC, prestando especial interés en los compromisos en materia de ética e integridad, segregación de funciones, autorizaciones de pagos, entre otros.
  - Valoración en términos de impacto y probabilidad, del riesgo de comisión de cada grupo de comportamientos identificados.

- Identificación y priorización de los principales controles y actuaciones destinadas a prevenir, detectar, sancionar y corregir dichos comportamientos.
- Evaluación de la fortaleza de los controles y actuaciones clave.
- Identificación de áreas de mejora para la gestión de los riesgos de comisión de delitos y establecimiento de planes de acción específicos.

Como resultado de este proceso, el Grupo FCC elaboró el Catalogo de Priorización de delitos y el Manual de Prevención y Respuesta, en el que también fueron definidos los Protocolos de respuesta ante la comisión de un delito.

2. Adicionalmente, ante la reforma del Código Penal aprobada en julio de 2015, la Dirección General de Auditoría Interna y Gestión de Riesgos ha estado trabajando en un estricto seguimiento de la evolución de las modificaciones contempladas en dicha reforma y de sus repercusiones para las personas jurídicas, con la finalidad de adaptar el Mapa de Riesgos de Cumplimiento Penal y mejorar el entorno de control del Grupo FCC, ante la posible ocurrencia de delitos. Entre otros, se ha realizado un análisis de los siguientes aspectos:

- Los cambios que supone respecto a las responsabilidades de la Alta Dirección, los Administradores y Consejeros, en línea con la reforma de la Ley de Sociedades de Capital.
- La creciente importancia de los Programas de Cumplimiento en la organización y la consideración de que la Persona jurídica y los Administradores pueden quedar exentos de responsabilidad penal por la existencia de dichos sistemas, si es probada su eficacia por un órgano autónomo dentro de la organización que tenga encomendada la función de supervisión del entorno de control.
- La necesidad de supervisión, vigilancia y control de estos programas por un órgano con poderes autónomos de iniciativa y control de la unidad revisada.
- Los nuevos tipos delictivos de los que se deriva responsabilidad para la persona jurídica.
- El carácter extraterritorial de algunos tipos delictivos.

Adicionalmente, el carácter internacional del Grupo FCC ha requerido el análisis de las exigencias en materia de corrupción, soborno y blanqueo de capitales exigidas por los organismos internacionales y por algunos de los principales países donde el Grupo FCC desarrolla sus actividades.

El proceso culminará, preparándose a partir de la información anterior reportada, el Mapa de Riesgos consolidado del Grupo. En resumen, las principales características que definirán el Modelo de Gestión Integral de Riesgos en el Grupo FCC, una vez aprobado el nuevo bloque normativo de gobierno corporativo, gestión de riesgos y cumplimiento y culminada su implantación, serán las siguientes:

- Prevenir y controlar los riesgos que pueden afectar a la consecución de los objetivos fijados por el Grupo;
- Asegurar el cumplimiento de la normativa legal vigente y de las normas y procedimientos internos del grupo;

- Garantizar la fiabilidad e integridad de la información contable y financiera.

- **Si el proceso cubre la totalidad de objetivos de la información financiera, (existencia y ocurrencia; integridad; valoración; presentación, desglose y comparabilidad; y derechos y obligaciones), si se actualiza y con qué frecuencia.**

Dentro de los Riesgos Operativos identificados en el Mapa de Riesgos se incluye el riesgo de fiabilidad de la información económico-financiera que afecta a cada una de las áreas de negocio. Para la valoración global de este riesgo se consideran de forma general los riesgos de errores en la información financiera en cada una de las Áreas de negocio analizadas, para cubrir la totalidad de los objetivos de la información financiera, principalmente, registro, integridad, corte de operaciones, homogeneidad de la información, validez y valoración.

Dada la singularidad y la importancia que para el Grupo FCC supone controlar adecuadamente este tipo de riesgos, el nuevo Sistema de Gestión de Riesgos incorpora en los Mapas de Riesgos los Riesgos de Reporting como una categoría independiente, haciendo referencia a aquellos riesgos asociados a la información financiera y no financiera interna y externa y abarcando aspectos de fiabilidad, oportunidad y transparencia.

- **La existencia de un proceso de identificación del perímetro de consolidación, teniendo en cuenta, entre otros aspectos, la posible existencia de estructuras societarias complejas, entidades instrumentales o de propósito especial.**

El Grupo FCC mantiene un registro societario continuamente actualizado que recoge la totalidad de las participaciones del Grupo, cualquiera que sea su naturaleza, ya sean directas o indirectas, así como cualquier entidad en la que el Grupo tenga la capacidad de ejercer el control, independientemente de la forma jurídica a través de la cual se obtenga el mismo, incluyendo por lo tanto, en su caso, tanto las sociedades instrumentales como las de propósito especial. La gestión y actualización de este registro societario se realiza de acuerdo con los procedimientos regulados por el Manual Económico Financiero. En la Intranet Corporativa se dispone de una ficha individualizada por sociedad en la que figura toda la información relevante de cada una de las sociedades: accionariado, objeto social, órgano de administración, etc.

Cada una de las áreas en las que se organiza el Grupo FCC es la responsable del mantenimiento y actualización del perímetro de consolidación correspondiente a su área de actividad. El departamento de Consolidación y Normalización Contable mantiene actualizada la base de datos en la Intranet Corporativa mencionada en el párrafo anterior, así como, el Manual Económico Financiero relativo a la relación de las empresas del grupo que conforman el perímetro de consolidación, a partir de los datos que facilitan las áreas de negocio. Adicionalmente, se realizan controles periódicos del correcto tratamiento contable de las sociedades que integran el perímetro de consolidación.

- **Si el proceso tiene en cuenta los efectos de otras tipologías de riesgos (operativos, tecnológicos, financieros, legales, reputacionales, medioambientales, etc.) en la medida que afecten a los estados financieros.**

El sistema de gestión de riesgos del Grupo FCC, siguiendo las mejores prácticas empresariales en este campo y aplicando la metodología COSO, categoriza los siguientes tipos de riesgos:

- **Estratégicos:** Son aquellos que se consideran claves para la organización y deben ser gestionados de manera proactiva y prioritariamente. Estos riesgos, en caso de materializarse, comprometen gravemente la consecución de los objetivos estratégicos.
- **Operativos:** Son aquellos riesgos relacionados con la gestión operativa y la cadena de valor de cada una de las líneas de negocio de la organización y la protección de sus activos frente a posibles pérdidas.
- **Cumplimiento:** Son aquellos que afectan al cumplimiento regulatorio tanto interno como externo.
- **Financieros:** Riesgos asociados a los mercados financieros, la generación y la gestión de la tesorería.
- **Información o reporting:** Son aquellos que hacen referencia a la información financiera y no financiera interna y externa y abarca aspectos de fiabilidad, oportunidad y transparencia establecidos.
- **Qué órgano de gobierno de la entidad supervisa el proceso.**

La supervisión del proceso de identificación de riesgos de la información financiera se realiza por la Comisión de Auditoría y Control a través de la Dirección General de Auditoría Interna y Gestión de Riesgos que incluye dentro de sus funciones de supervisión de los Sistemas de Control Interno, la Gestión de Riesgos del Grupo FCC, y así lo recoge el Artículo 37 del Reglamento del Consejo de Administración.

### **F.3 Actividades de control**

**Informe, señalando sus principales características, si dispone al menos de:**

- F.3.1. Procedimientos de revisión y autorización de la información financiera y la descripción del SCIIF, a publicar en los mercados de valores, indicando sus responsables, así como de documentación descriptiva de los flujos de actividades y controles (incluyendo los relativos a riesgo de fraude) de los distintos tipos de transacciones que puedan afectar de modo material a los Estados Financieros, incluyendo el procedimiento de cierre contable y la revisión específica de los juicios, estimaciones, valoraciones y proyecciones relevantes.**

El Grupo FCC se encuentra actualmente inmerso en un proceso de implantación de un Modelo Integrado de Gestión del Riesgo, que cuando se encuentre en pleno funcionamiento le permitirá afrontar apropiadamente los riesgos financieros y de otra naturaleza a los que sus actividades están sujetas. Este modelo integrado de gestión del riesgo está enfocado al cumplimiento de:

- Efectividad y eficiencia de operaciones.
- La salvaguarda de los activos.
- Confiabilidad de los informes financieros.
- Cumplimiento de leyes y regulaciones aplicables.

El modelo relaciona los objetivos con los riesgos que podrían impedir su ejecución, y con las actividades de control necesarias para asegurar que las respuestas a estos riesgos se llevan a cabo adecuadamente consiguiéndose los objetivos propuestos:

### **OBJETIVOS => RIESGOS => ACTIVIDADES DE CONTROL**

Los controles y actividades de Control Interno están destinados a verificar que se cumplan las políticas y procedimientos. La finalidad de los controles internos y los procedimientos es garantizar que el Grupo FCC tenga elementos de juicio suficientes para ofrecer una razonable seguridad en cuanto a que:

- Las transacciones de la organización están debidamente autorizadas.
- Los activos de la compañía están a salvo de un uso no autorizado o fraudulento.
- Las transacciones de la compañía están debidamente registradas y archivadas para permitir la preparación de Estados Financieros en concordancia con los principios contables en vigor, y sentar las bases para el desarrollo de un sistema de control dinámico a alto nivel.

Las actividades de Control Interno tienen lugar a través de la organización, a todos los niveles y en todas las funciones. Incluyen una gama de actividades tan diversas como aprobaciones, autorizaciones, verificaciones, conciliaciones, revisiones del funcionamiento operativo, seguridad de los activos, segregación de funciones, etc. Éstas están enfocadas a prevenir, detectar, sancionar y corregir los posibles comportamientos de riesgo que se pueden producir en los distintos ámbitos y áreas de la organización. Una misma actividad de control puede estar destinada a prevenir, detectar, sancionar y corregir distintos riesgos dentro de la misma categoría, pero también puede estar enfocada a más de una categoría de riesgos, dadas las sinergias e interdependencias que existen entre los distintos objetivos de la Compañía. Para cada una de las actividades de control debe designarse la función individual dentro de la organización a la que se asigna la propiedad del control.

Las actividades de control se deben evaluar en términos de eficacia y eficiencia, por ello, el Modelo de Gestión Integral de Riesgos Corporativos cuya aprobación por el Consejo de Administración del Grupo FCC se prevé en 2016, contempla alcanzar objetivos tanto de eficacia como de eficiencia del control interno. Este Modelo pretende mitigar los riesgos que impiden la consecución de la Estrategia definida por la Alta Dirección haciendo el mejor uso de los recursos disponibles, alcanzando de esta manera el mejor

entorno de control interno específico para cada organización. A continuación se recogen los principales tipos de controles o actividades de control interno según dicho modelo:

1. **Controles preventivos:** proporcionan una seguridad razonable de que únicamente se reconocen y registran transacciones válidas:
  - Autorización o aprobación de las transacciones.
  - Validación de datos previamente a su proceso.
  - Doble verificación de datos introducidos en el sistema.
  - Segregación y rotación de funciones.
  - Incompatibilidades.
  - Sistemas de reporte.
  - Normas y procedimientos claramente definidos.
  
2. **Controles detectivos:** proporcionan seguridad razonable de que se descubren los errores e irregularidades:
  - Inventarios físicos de existencias.
  - Utilización de documentación prenumerada.
  - Comparaciones de datos reales con presupuestos.
  - Conciliaciones bancarias.
  - Auditorías internas y externas.

A continuación se recogen las principales categorías de controles o actividades de Control Interno:

1. **Controles de autorización:** Procedimientos destinados a la aprobación de las transacciones realizadas y de los accesos a activos y expedientes de acuerdo con las directrices de la dirección o con políticas específicas y procedimientos. Se debe aportar documentación de la autorización. Desarrollar un sistema que prohíba los procesos desautorizados.
  
2. **Controles basados en la configuración del sistema:** Incluyen aquellos filtros establecidos sobre las bases de datos para proteger la información sobre procesos inapropiados, según las normas y políticas de la organización, controlando así la integridad de los procesos de generación de información financiera, permitiendo detectar y evitar posibles resultados erróneos en la misma. Estos controles pueden ser estándares (incorporados por defecto en el aplicativo) o hechos a medida (desarrollados por el Grupo FCC) y deben ser contrastados antes de su implementación y soportados por otro tipo de controles (autorización, diversificación de tareas y auditoría interna). Algunos ejemplos de este tipo de controles son:
  - Límites de envío a proceso.
  - Límites de tolerancia al riesgo.
  - Concordancia con estrategias establecidas.
  - Márgenes de fluctuación de resultados.
  - Validación y chequeo respecto a otros datos.
  - Diseño de campos de entrada.
  - Grupos de autorización.
  - Uso de parámetros de identificación de usuario.
  - Configuraciones de seguridad.

- Opciones de configuración (por ejemplo, bloqueo del sistema).

Después de la implantación de esta categoría de controles, se debería desarrollar un proceso para llevar a cabo su mantenimiento y probar su eficacia.

3. **Controles basados en informes de gestión de riesgos:** Incluyen la generación de informes dirigidos a los diversos responsables designados tras la supervisión de un proceso desde su inicio hasta su conclusión. Dichos informes suelen recoger las violaciones de las normas establecidas ocurridas durante la ejecución del proceso, o bien, en otras ocasiones se limitan a ofrecer información sobre el mismo (como, por ejemplo: listados de la antigüedad de los saldos mantenidos con clientes, etc.). Para que esta categoría de controles sean eficaces se debe tener en cuenta la frecuencia de elaboración y el seguimiento de acciones correctivas posteriores.
4. **Controles sobre el volcado de datos o interface:** Comprende la transferencia de datos de información entre dos sistemas informáticos, usando métodos manuales y/o automatizados, y los controles sobre el volcado de datos estarían diseñados para asegurar la precisión, exactitud e integridad de los datos que han sido transferidos. Estos controles deberían estar diseñados para poner de manifiesto cualquier error. El proceso de volcado puede ser en una o dos fases, ir y volver entre los dos sistemas o únicamente de un sistema a otro; y puede relacionar un sistema nuevo con los sistemas antiguos o los sistemas antiguos con los nuevos.
5. **Controles de indicadores clave de rendimiento:** Son métodos de medida financieros y no financieros que son elegidos por el Grupo FCC, de forma puntual o permanente y son usados por la gerencia de riesgos para analizar el progreso hacia la consecución de los objetivos marcados. Se deben definir aquellos indicadores que son relevantes para los Estados Financieros cuyo nivel de precisión es el adecuado para detectar desequilibrios de una cuantía o naturaleza predefinidos. Se debe llevar a cabo la documentación sobre fluctuaciones materiales del valor de los indicadores, así como un seguimiento de las acciones realizadas ante determinadas fluctuaciones.
6. **Controles de supervisión de la dirección:** Supone una supervisión realizada por alguien distinto de quien prepara la información. En muchos casos, es el propio director que controla un trabajo de un subordinado. De todas formas, no estará limitado a esto. También se contempla que compañeros de trabajo se controlen y revisen mutuamente. Dicha supervisión debería estar suficientemente documentada con fechas, resumen de revisiones y seguimiento de las acciones realizadas
7. **Controles de conciliaciones:** Una conciliación es un control diseñado para comprobar si los asuntos son consistentes.
8. **Controles de segregación de tareas:** Comprenden la separación de deberes y responsabilidades para autorizar transacciones, mantener la custodia de los activos o para evitar que los individuos estén en situación de perpetrar y ocultar algún error o irregularidad

9. **Controles de acceso al sistema:** Limitan la capacidad que los usuarios individuales o los grupos de usuarios tienen en un entorno de tratamiento de datos informatizado. Deben quedar reflejados en los derechos de acceso configurados en el sistema.

Durante 2015, con el fin de asegurar el cumplimiento de las mejores prácticas existentes en este ámbito (COSO III), la Dirección General de Auditoría Interna y Gestión de Riesgos del Grupo FCC ha supervisado el trabajo realizado por las diferentes áreas de negocio en la etapa de identificación adecuada de las actividades de control existentes. Cuando se aprueba el nuevo bloque normativo relacionado con el Gobierno Corporativo y se finalice la implantación del Modelo de Gestión Integral del Riesgo, se podrá mejorar la documentación y el adecuado desarrollo y asignación de la totalidad de las actividades de control claves existentes a cada uno de los riesgos críticos que afectan al negocio, con el objetivo de detectar ausencias de control interno en las que se deben establecer planes de acción específicos en aquellos riesgos que superen el riesgo residual aceptado. Estos planes de acción incluirán las medidas necesarias para reforzar los controles existentes e incluso incorporan nuevos controles a los mismos.

Actualmente, como parte de la auditoría de cuentas, el auditor externo evalúa el control interno y existe también una supervisión de la Comisión de Auditoría y Control, a través de la Dirección General de Auditoría Interna y Gestión de Riesgos, de tal manera que las debilidades de control interno detectadas se trasladan a la Comisión de Auditoría y Control a través de informes que recogen las recomendaciones que se consideran necesarias para corregir las debilidades identificadas.

Formando parte del proceso de mejora del Modelo Integrado de Gestión de Riesgo, está previsto desarrollar un sistema que documente la trazabilidad de los objetivos, riesgos, controles, planes de acción y responsables de cumplimiento en relación a los riesgos de reporting de la información financiera en todas las áreas del Grupo. Este sistema aportará un reporte por parte de los propietarios de los controles en relación al funcionamiento eficaz de dichos controles y adicionalmente aportará un reporte del propietario del riesgo en relación al mantenimiento del mismo dentro del umbral previamente aceptado por el Consejo de Administración.

Por otra parte, la revisión específica de los juicios, estimaciones, valoraciones y proyecciones relevantes para cuantificar algunos activos, pasivos, ingresos, gastos y compromisos registrados y/o desglosados en las Cuentas Anuales, se llevan a cabo por la Dirección General de Administración y Finanzas con el apoyo del resto de Direcciones Generales. Aquellas hipótesis y estimaciones basadas en la evolución de los negocios, se revisan y analizan conjuntamente con las Direcciones de Negocio correspondientes. Estos procedimientos están incluidos en el Manual de Normas Generales y en el Manual Económico Financiero del Grupo. En estos procedimientos figura el de cierre contable y mantenimiento del Plan de Cuentas. Adicionalmente, se circulariza a los responsables contables del Grupo la forma de proceder para el registro de operaciones que no se hayan producido en el Grupo con anterioridad, incorporándose estos criterios en el Manual en la siguiente actualización.

El Grupo FCC facilita información financiera periódica al Mercado de Valores con carácter trimestral y, puntualmente, cuando se producen hechos relevantes que así lo requieran de acuerdo con la legislación vigente. Dicha información es elaborada por la Dirección General de Administración y Finanzas del Grupo la cual realiza en el proceso de cierre contable determinadas actividades de control, que aseguran la fiabilidad de dicha información. Una vez que la información financiera ha sido consolidada en la aplicación informática en entorno SAP, ésta es supervisada por el Comité de Dirección, la Dirección General de Auditoría Interna y Gestión de Riesgos y el auditor externo.



Por su parte, en la Norma Básica de Auditoría Interna del Grupo se establece entre las funciones y atribuciones de la Dirección de Auditoría Interna la “revisión de la información contable (individual y consolidada), los informes de gestión, y la información financiera que se difunde periódicamente a los mercados, evaluando su corrección y fiabilidad, el cumplimiento de la legislación en vigor y la correcta aplicación de los principios de contabilidad generalmente aceptados” y “sugerir medidas de control interno que faciliten el cumplimiento de la normativa en la elaboración y publicación de la información financiera”.

Finalmente, la Comisión de Auditoría y Control informa al Consejo de Administración de sus conclusiones sobre la información financiera presentada para que, una vez aprobada por el Consejo de Administración, se publique en los mercados de valores.

En el Artículo 10 del Reglamento del Consejo de Administración en relación con las funciones específicas relativas a las Cuentas Anuales y al Informe de Gestión se indica:

- El Consejo de Administración formulará las Cuentas Anuales y el Informe de Gestión, tanto individuales como consolidadas, de manera que las mismas muestren la imagen fiel del patrimonio, de la situación financiera y de los resultados del Grupo FCC, conforme a lo previsto en la Ley, habiendo recibido previamente el informe favorable de la Comisión de Auditoría y Control. Tales cuentas serán previamente certificadas, en cuanto a su integridad y exactitud por el Director General de Administración y Finanzas.
- El Consejo de Administración, estudiados los informes a los que se alude en el punto anterior, podrá solicitar de quienes los hayan emitido cuantas aclaraciones estime pertinentes.
- El Consejo de Administración cuidará, en particular, de que los anteriores documentos contables estén redactados en términos claros y precisos que faciliten la adecuada comprensión de su contenido. En particular, incluirán todos aquellos comentarios que resulten útiles a tales fines.
- Todo vocal del Consejo de Administración hará constar en acta que antes de suscribir la formulación de las Cuentas Anuales exigida por la Ley, ha dispuesto del informe que sobre las mismas debe elaborar la Comisión de Auditoría y Control así como, en general, de la información necesaria para la realización de ese acto, pudiendo hacer constar las observaciones que estime pertinentes.
- Trimestralmente, el Consejo seguirá la evolución de las Cuentas del Grupo FCC, previo informe de la Comisión de Auditoría y Control.

Adicionalmente, en el artículo 11 relacionado con las funciones específicas relativas al Mercado de Valores del mismo Reglamento se establece:

- El Consejo desarrollará, en la forma prevista en este Reglamento las siguientes funciones específicas en relación con el Mercado de Valores:
  - La realización de cuantos actos y la adopción de cuantas medidas sean precisas para asegurar la transparencia de FCC ante los mercados financieros.
  - La realización de cuantos actos y la adopción de cuantas medidas sean precisas para promover una correcta formación de los precios de las acciones de FCC, evitando en particular las manipulaciones y los abusos de información privilegiada.
  - La aprobación y actualización del Reglamento Interno de Conducta en materias relacionadas con los Mercados de Valores.

- La aprobación del Informe Anual de Gobierno Corporativo y elaborar el Informe Anual sobre Remuneraciones de los Consejeros en los términos establecidos en la Ley.

Finalmente, en el artículo 14 “Relaciones con los mercados” se indica que el Consejo de Administración adoptará las medidas necesarias para asegurar que la información financiera periódica y cualquiera otra que se ponga a disposición de los mercados se elabore con arreglo a los mismos principios, criterios y prácticas profesionales con que se elaboran las Cuentas Anuales y goce de la misma fiabilidad que éstas.

**F.3.2. Políticas y procedimientos de control interno sobre los sistemas de información (entre otras, sobre seguridad de acceso, control de cambios, operación de los mismos, continuidad operativa y segregación de funciones) que soporten los procesos relevantes de la entidad en relación a la elaboración y publicación de la información financiera.**

Las políticas establecen los patrones de comportamiento deseados por el Grupo FCC y lo que, por lo tanto, el Consejo de Administración espera de aquellos que se vinculan con él (empleados y eventualmente terceros). Los documentos normativos del Grupo FCC conforman una estructura de árbol jerárquico. Cada Política debe llevar asociados controles suficientes para garantizar en cada momento el cumplimiento de las directrices del Consejo de Administración. Se distinguen las siguientes categorías de políticas:

- **Políticas globales/locales:** las primeras son de carácter general para la organización con independencia de ubicaciones geográficas, mientras que las segundas son de aplicación restringida a algunas zonas o países.
- **Políticas sustantivas o de procedimiento:** las primeras definen patrones, mientras que las segundas establecen los pasos que deben seguirse para cumplir con dichos patrones.

El modelo de control interno del Grupo FCC contempla los procesos informáticos, que comprenden el entorno, arquitectura e infraestructuras de las tecnologías de la información y las aplicaciones que soportan la operativa de los negocios. Los procesos de negocio están soportados por controles automáticos implementados en las aplicaciones y manuales. El Grupo FCC aplica un modelo de control interno sobre los Sistemas de Información y en particular los sistemas que soportan los Estados Financieros del Grupo, centrándose en garantizar la integridad, confidencialidad, disponibilidad y fiabilidad de la información financiera en el proceso de cierre y por tanto de la información reportada a los mercados. Se consideran prioritarias las siguientes áreas:

- Accesos a Programas y Datos.
- Gestión de Cambios y Desarrollos.
- Gestión de Operaciones.
- Gestión de la Documentación.

Dentro de estas cuatro áreas, se consideran de especial relevancia la existencia de los siguientes controles de las aplicaciones que sustentan el entorno financiero:

- Gestión de usuarios en las aplicaciones (alta-baja y modificación).
- Política de Gestión de la Información.
- Política de Seguridad de la Información.

- Matrices de roles de los usuarios en las aplicaciones.
- Gestión de la demanda de desarrollos y cambios funcionales.
- Gestión de la demanda en cambios de infraestructura.
- Especificación y aprobación de pruebas y aceptación de usuarios.
- Especificación de requisitos técnicos y funcionales.
- Gestión de incidencias.
- Gestión de Jobs.
- Plan de contingencia operativo.
- Políticas de backup de la infraestructura.
- Acuerdos de nivel de servicio y gestión del mismo con terceros.
- Seguridad física de los Centros de Procesos de Datos (CPD).

Cabe destacar que el Grupo cuenta con un sistema certificado de gestión de seguridad de la información, basado en la norma internacional ISO/IEC 27001, para las áreas de negocio de Construcción, Aguas y FCC Industrial. Esta norma define y establece los principios de funcionalidad, seguridad y responsabilidad, pudiendo llegar a ser extrapolable a diferentes áreas de la organización.

El Grupo FCC, concienciado de la importancia de la seguridad de la información que trata, ha desarrollado un conjunto de políticas y normas que permiten asegurar la confidencialidad, integridad y disponibilidad de sus sistemas de información. Los aspectos relacionados con el Control Interno de la Información Financiera están regulados en la Norma Corporativa “Seguridad de la Información”. Este documento define los principios de funcionamiento y los órganos de responsabilidad en materia de Seguridad de la Información:

El Primer Ejecutivo y el Comité de dirección tendrán como responsabilidades:

- Establecer los criterios generales para la clasificación y gestión de activos de la información.
- Aprobar:
  - El Modelo de Organización y Gestión de la Seguridad.
  - El Modelo de Clasificación y Gestión de Activos de Información.

Entre los principios fundamentales que rigen el funcionamiento de la citada norma está el Principio de Integridad de la Información. La gestión de la información se rige por políticas, normas, procedimientos y guías que aseguren su confidencialidad, integridad y disponibilidad.

El Grupo FCC se ha dotado de un modelo de seguridad con la siguiente estructura y asignación de roles y responsabilidades:

- El Comité de Tecnología de la Información actúa como máximo órgano de coordinación de la seguridad de la información del Grupo. Este Comité está formado por 9 miembros y se ha reunido durante 2015 con periodicidad semanal.
- Seguridad de la Información:
  - Define los requisitos de seguridad en los proyectos de desarrollo de nuevas aplicaciones y sucesivamente valida la funcionalidad de los mecanismos y controles implementados en las aplicaciones antes de su paso a producción.
  - Está integrado en el Comité de Gestión del Cambio con el objeto de verificar la conformidad de los cambios propuestos en la infraestructura de TI con los requisitos de seguridad establecidos en la Política de Seguridad de la Información del Grupo FCC.

- Explota diferentes herramientas de monitorización que analizan la operación de los sistemas de información del Grupo FCC y que son capaces de generar alertas en tiempo real cuando detectan posibles incidencias de seguridad.

La seguridad de la información se evalúa periódicamente. En este sentido, Seguridad de la Información lleva a cabo las siguientes auditorías:

- Cumplimiento normativo en materia de Protección de Datos Personales, con carácter bienal.
- Análisis de vulnerabilidades de sistemas de información.
- Test de Intrusión de los sistemas de información.

Desde el año 2011, la gestión de las infraestructuras tecnológicas de los sistemas de información del Grupo FCC está externalizada. El contrato con la firma externa incorpora una cláusula que asegura la prestación de servicios de acuerdo a las mejores prácticas del mercado en lo que a TI se refiere. Dicho contrato fue modificado en el año 2014, incorporándose un nuevo proveedor en la prestación del servicio.

**F.3.3. Políticas y procedimientos de control interno destinados a supervisar la gestión de las actividades subcontratadas a terceros, así como de aquellos aspectos de evaluación, cálculo o valoración encomendados a expertos independientes, que puedan afectar de modo material a los Estados Financieros.**

El Grupo FCC no tiene subcontratada ninguna actividad relevante destinada a ejecutar o procesar transacciones que se reflejen en los Estados Financieros del Grupo, a excepción de la valoración de los productos financieros derivados, la realización de los cálculos actuariales y la realización de ciertas tasaciones de inmovilizado realizadas de manera puntual.

Existe un procedimiento interno para la contratación de asesores externos que, requieren determinados niveles de aprobación en función de la cuantía de que se trate, incluyendo, en su caso, la aprobación del Primer Ejecutivo de la Sociedad. Los resultados o informes de las contrataciones en materia contable, fiscal o legal se supervisan por los responsables de la Dirección General de Administración, Dirección General de Asesoría Jurídica y Dirección General de Auditoría Interna y Gestión de Riesgos u otras Direcciones en caso de considerarse necesario.

El Grupo FCC, como se ha indicado en el punto anterior, tiene externalizada la prestación de los servicios de gestión de sus infraestructuras informáticas y telecomunicaciones. Como parte del contrato, se están acometiendo inversiones encaminadas a estandarizar la arquitectura de los sistemas de FCC de forma que no existan diferencias en los entornos gestionados por las empresas que componen el Grupo en cuanto a disponibilidad e integridad.

El Grupo FCC dispone de un Centro de Procesos de Datos en Madrid configurados en alta disponibilidad. Asimismo tiene implantado un ServiceDesk a través del cual se canalizan todas las incidencias de los sistemas de información. Entre los proyectos que se están acometiendo, cabe destacar los siguientes:

- Renovación completa de puestos de trabajo donde el personal clave contará con back-up automático para garantizar la disponibilidad de la información.

- Consolidación de servicios de operación en centros globales con herramientas estándar.
- Implantación de una red de telecomunicaciones (WAN) única que permita una homogeneización de la capacidad de acceso de los usuarios a los sistemas de información del Grupo.

Como procedimiento de control interno para la supervisión de la gestión de estas actividades subcontratadas, se ha puesto en marcha un catálogo de servicios gestionado con una calidad de servicio unificada y medida por Acuerdos de Nivel de Servicio (ANS) pre-acordados.

Por último, hay que destacar que el Grupo FCC dispone de procedimientos para la supervisión de aquellos negocios en los que opera mediante estructuras societarias por las que, o bien no ostenta el control, o bien no son administradas directamente por el Grupo, como es el caso de las UTEs.

#### **F.4 Información y comunicación**

**Informe, señalando sus principales características, si dispone al menos de:**

**F.4.1. Una función específica encargada de definir, mantener actualizadas las políticas contables (área o departamento de políticas contables) y resolver dudas o conflictos derivados de su interpretación, manteniendo una comunicación fluida con los responsables de las operaciones en la organización, así como un manual de políticas contables actualizado y comunicado a las unidades a través de las que opera la entidad.**

La responsabilidad sobre la aplicación de las Políticas Contables del Grupo FCC está centralizada en la Dirección General de Administración y Finanzas, dirección a la que pertenece el Departamento de Consolidación y Normalización Contable del Grupo, que tiene entre otras funciones las siguientes:

- Definir las políticas contables del Grupo e incorporarlas en el Manual Económico Financiero.
- Emitir la normativa contable de aplicación en el Grupo.
- Resolver dudas o conflictos derivados de la interpretación o aplicación de las políticas contables del Grupo a cualquier sociedad incluida en el mismo.
- Analizar las operaciones y transacciones singulares realizadas o que prevé realizar el grupo para determinar su adecuado tratamiento contable de acuerdo con las políticas contables del Grupo.
- Realizar un seguimiento de los proyectos de nueva normativa en estudio en el IASB, de las nuevas normas aprobadas por el citado Organismo y del proceso de convalidación de las mismas por la Unión Europea determinando los impactos que su implantación tendrá sobre las cuentas consolidadas del Grupo.

El Departamento de Consolidación y Normalización Contable mantiene informados a todos los responsables de preparar Estados Financieros en los distintos niveles del Grupo sobre las modificaciones normativas, aclarando cualquier duda que pueda existir, y a su vez recaba de las

empresas del Grupo la información necesaria para asegurar la aplicación coherente de la políticas contables del Grupo y determinar los impactos de la aplicación de la nueva normativa contable. El Manual Económico Financiero se actualiza de acuerdo a la evolución de la normativa contable y se encuentra disponible en la Intranet del Grupo (FCCnet) dentro del capítulo de “Normativa” y puede ser consultado por los empleados del Grupo. Asimismo, existe la posibilidad para todos los usuarios de crear una alerta que informe de las actualizaciones que se hayan podido realizar sobre este manual. A lo largo del ejercicio 2015 se llevaron a cabo varias actualizaciones en función de las necesidades identificadas por el Grupo.

Adicionalmente, la Dirección General de Auditoría Interna y Gestión de Riesgos del Grupo FCC detalla en su Plan de Auditoría Interna como otra de sus funciones dentro de sus responsabilidades, la tarea de complementar desde una perspectiva de la normativa contable a todas aquellas consultas técnicas que se realicen desde cualquiera de las áreas de actividad en las que opera el Grupo. En aquellas ocasiones en las que la aplicación de la normativa contable está sujeta a diferentes interpretaciones, la Dirección General de Auditoría Interna y Gestión de Riesgos y/o la Dirección General de Administración y Finanzas pueden participar en la exposición al auditor externo de los fundamentos en los que se basa la interpretación adoptada por el Grupo FCC.

#### **F.4.2. Mecanismos de captura y preparación de la información financiera con formatos homogéneos, de aplicación y utilización por todas las unidades de la entidad o del grupo, que soporten los Estados Financieros principales y las notas, así como la información que se detalle sobre el SCIIF.**

El Grupo FCC tiene implantado un sistema común de información basado en la aplicación en entorno SAP, con la que se pretende, por un lado, cubrir las necesidades de reporte de sus Estados Financieros individuales, y por otro, normalizar y sistematizar el proceso de consolidación de la información económico-financiera en el grupo. Esta aplicación recoge, por unidades de reporting, a nivel de “empresa-sector” o de empresa jurídica, según se requiera, la información que se precisa para confeccionar informes económico-financieros de diversa índole, tanto en el ámbito interno como en el externo, para organismos e instituciones públicas. Dicha herramienta consigue centralizar en un único sistema la mayor parte de la información correspondiente a la contabilidad de los Estados Financieros individuales de las filiales que conforman el Grupo. El sistema es gestionado centralizadamente y utiliza un único plan de cuentas, realizándose la carga de la información en este sistema de consolidación de forma automática desde SAP.

Las políticas contables, procedimientos y normas internas relativas a los procesos de cierre, reporting y consolidación están descritas en el Manual Económico Financiero del Grupo, estando detallada asimismo la información que debe ser facilitada para la consolidación y definidos tanto los plazos de reporte como los documentos base y formularios para facilitar dicha información.

De manera adicional, para el cierre anual y con objeto de hacer público el informe financiero anual, se remite vía correo electrónico por parte del Director General de Administración el plan de cierre del ejercicio, que incluye una serie de instrucciones destinadas a los responsables de proporcionar la información financiera que corresponda. Desde la División de Coordinación Administrativa se concretan, aclaran o amplían dichas instrucciones cuando así se requiere.

El Grupo FCC está compuesto por un gran número de empresas que operan en distintos países y está obligado a formular sus cuentas consolidadas siguiendo las Normas

Internacionales de Contabilidad (NIC) y las Normas Internacionales de Información Financiera (NIIF) adoptadas por la Unión Europea tal y como detalla el Manual Económico Financiero del Grupo. Dicho manual en su primer capítulo establece la base contable sobre la que debe funcionar el Grupo FCC, haciendo posible la formulación de las Cuentas Anuales consolidadas del Grupo, así como los Estados Financieros e información periódica que está establecida. En aquellas entidades dependientes, negocios conjuntos y asociadas del Grupo FCC en las que no se pueda aplicar lo establecido, se deberá disponer de la información necesaria para homogeneizarla mediante la introducción de los ajustes pertinentes, de manera que la información resultante cumpla los criterios establecidos. Con el fin de homogeneizar la información económico-financiera del Grupo FCC en base a la normativa internacional se han desarrollado unos modelos de Estados Financieros y un cuadro de cuentas corporativo que se encuentran también recogidos en el Manual Económico Financiero.

Otro de los procedimientos de captura de información financiera es la implantación de una herramienta en entorno SAP que permite a la División de Finanzas Corporativas del Grupo FCC recopilar la información completa de todo el Grupo FCC y su relación bancaria o no bancaria, como compañías de leasing financiero o compañías aseguradoras, para la emisión de avales, tanto de sociedades nacionales como internacionales, siempre que estas sociedades consoliden de manera global o proporcional.

## **F.5 Supervisión del funcionamiento del sistema**

**Informe, señalando sus principales características, al menos de:**

- F.5.1. Las actividades de supervisión del SCIIF realizadas por la comisión de auditoría así como si la entidad cuenta con una función de auditoría interna que tenga entre sus competencias la de apoyo a la comisión en su labor de supervisión del Sistema de Control Interno, incluyendo el SCIIF. Asimismo se informará del alcance de la evaluación del SCIIF realizada en el ejercicio y del procedimiento por el cual el encargado de ejecutar la evaluación comunica sus resultados, si la entidad cuenta con un plan de acción que detalle las eventuales medidas correctoras, y si se ha considerado su impacto en la información financiera.**

La Norma Básica de Auditoría Interna del Grupo FCC, en su epígrafe tercero, indica que el objetivo de la Dirección General de Auditoría Interna y Gestión de Riesgos es ofrecer al Consejo de Administración, a través de la Comisión de Auditoría y Control, y a la Alta Dirección del Grupo FCC, con la que colabora activamente, la supervisión eficaz del Sistema de Control Interno, mediante el ejercicio de una función de gobierno única e independiente alineada con las normas profesionales, que contribuya al Buen Gobierno Corporativo; verificar el correcto cumplimiento de la normativa aplicable, tanto interna como externa, y reducir a niveles razonables el posible impacto de los riesgos en la consecución de los objetivos del Grupo FCC.

La Dirección General de Auditoría Interna y Gestión de Riesgos tiene como misión fundamental facilitar a la Comisión de Auditoría y Control el cumplimiento de sus atribuciones y responsabilidades, para ello se estructura a través de dos direcciones independientes:

- Dirección de Auditoría Interna
- Dirección de Gestión de Riesgos y Cumplimiento

A través de las mismas debe:

- Asistir a los miembros de la Organización del Grupo, proporcionándoles análisis, recomendaciones, consejo e información relativa a las actividades del Grupo FCC. Informar a la Dirección de cuantas incidencias se detecten y recomendar las acciones correctoras.
- Cumplir el Plan Anual de Auditoría, informando periódicamente sobre la evolución del mismo.
- Realizar cualquier otra función que le asigne la Comisión de Auditoría y Control.

Por su parte, la Dirección de Auditoría Interna, para poder evaluar y asegurar que la información financiera que se elabora sea correcta y adecuada para el Grupo FCC, tiene como alcance a todo el Grupo FCC en lo referente a:

- Revisión de la fiabilidad e integridad de la información económico-financiera, tanto interna como externa, a través de la revisión de la información contable (individual y consolidada), los informes de gestión y la información financiera que se difunde periódicamente a los mercados, evaluando su corrección y fiabilidad, el cumplimiento de la legislación en vigor y la correcta aplicación de los principios de contabilidad generalmente aceptados. Sugerir medidas de control interno que faciliten el cumplimiento de la normativa en la elaboración y publicación de la información financiera.
- Revisión de los sistemas y operaciones para comprobar que se cumplen las políticas, procedimientos y regulaciones aprobados por la Dirección, además de la legislación en vigor, la suficiencia y efectividad de los sistemas de control interno, emitiendo sugerencias para su mejora.
- Verificar la realidad de los activos y los sistemas que garantizan su integridad y salvaguarda.
- Revisar la aplicación y efectividad de los procedimientos de gestión de riesgos y cumplimiento.
- Supervisar el trabajo de los auditores externos, pidiendo y recibiendo información sobre cualquier aspecto relacionado con el desarrollo de la auditoría, actuando de canal de comunicación entre los auditores externos y la Comisión de Auditoría y Control transmitiéndole las conclusiones del trabajo de revisión de los auditores externos y, especialmente, cualquier circunstancia que pueda poner en riesgo de su independencia. También realizará una propuesta sobre el nombramiento de los auditores externos para facilitar a la Comisión de auditoría y control el cumplimiento de sus obligaciones con el Consejo de Administración.
- Prestar apoyo a las distintas áreas en su relación técnica, de control y de seguimiento con los auditores externos.

Por su parte, la Dirección de Gestión de Riesgos y Cumplimiento, para poder llevar a cabo la supervisión de la eficiencia de los controles internos, evaluar su adecuación y efectividad,

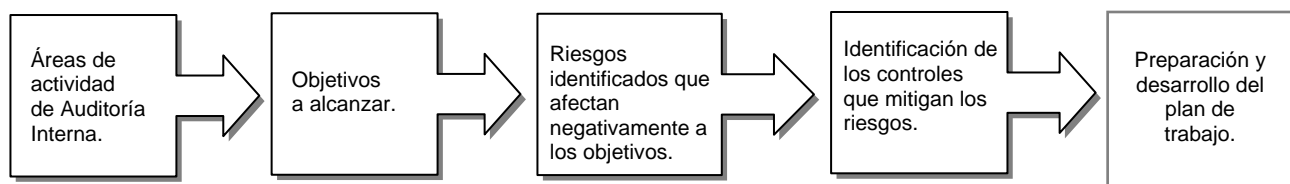


asegurar el cumplimiento de los requerimientos legales y la evaluación y mejora de los procesos de gestión de riesgos, tiene como alcance a todo el Grupo FCC en lo referente a:

- Coordinar y gestionar el proceso de implantación del Modelo Integrado de Gestión del Riesgo en el Grupo FCC, que contribuirá a una mejora significativa del control interno del Grupo con el objetivo de cumplir con la estrategia definida por el mismo en cada momento.
- Revisar los procedimientos clave asegurando la incorporación de controles suficientes que permitan la consecución de los objetivos del Consejo.
- Establecer un sistema de gestión del cumplimiento normativo unido a una arquitectura de responsabilidades que mitigue la responsabilidad penal de la persona jurídica.

La Dirección General de Auditoría Interna y Gestión de Riesgos actúa con total independencia de las áreas de gestión. Por acuerdo del Consejo de Administración, de fecha 26 octubre 2004, se estableció la dependencia funcional de la Dirección General de Auditoría Interna y Gestión de Riesgos de la Comisión de Auditoría y Control y la dependencia orgánica de la Presidencia del Grupo FCC. Los integrantes de la Dirección General de Auditoría Interna y Gestión de Riesgos realizan sus funciones de forma independiente sin compartir sus responsabilidades con otras áreas de gestión.

El Plan de Auditoría (elaborado en cumplimiento con la Norma Básica de Auditoría) está realizado siguiendo el siguiente esquema:



En el plan de auditoría no se incorporan los trabajos que se pueden realizar por las Direcciones de Auditoría Interna de las sociedades cotizadas del Grupo FCC Cementos Portland Valderrivas y Realía, sin perjuicio de las labores de coordinación que se realicen entre las diferentes Direcciones de Auditoría Interna, con el objeto de poder informar a la Comisión de Auditoría y Control del Grupo FCC, sobre el efecto que en sus Estados Financieros consolidados pudiera tener, los riesgos de los citados grupos.

De acuerdo con el Plan de Auditoría de 2015 presentado a la Comisión de Auditoría y Control el 27 de febrero de 2015, la Dirección General de Auditoría Interna y Gestión de Riesgos ha realizado los siguientes trabajos relativos a la revisión del Sistema de Control Interno de la Información Financiera del Grupo, en distintas áreas:

1. **Dirección de Gestión de Riesgos:** Desarrollo del control interno, gestión de riesgos y coordinación del cumplimiento:
  - Supervisión y coordinación de los mapas de riesgos de las áreas de negocio, con el objetivo de impulsar su utilización como herramienta de control del cumplimiento de la estrategia del Grupo FCC, por parte del Consejo de Administración.

- Elaboración y entrega a la Comisión de Auditoría y Control para su aprobación de un nuevo bloque normativo relacionado con el Gobierno, Riesgo y Cumplimiento Normativo del Grupo FCC. Dicho bloque engloba los siguientes documentos normativos relacionados con el Sistema de Control Interno de la Información Financiera que se prevé sean aprobados por el Consejo de Administración del Grupo durante 2016:
  - Sistema de Gobierno Corporativo y Control Interno.
  - Norma Cero.
  - Política y Sistema de Gestión de Riesgos.
  - Política y Sistema de Cumplimiento Normativo.
  - Política y Sistema de Cumplimiento Penal.
  
- Introducción de los objetivos derivados de la estrategia del Grupo FCC en cada una de las unidades de negocio, que están siendo afectados por los riesgos materializados en los mapas de riesgo.
- Incorporación en los mapas de riesgos de nuevas actividades de control.
- Incorporación de Indicadores de Riesgo que permitan a las unidades de negocio la identificación anticipada de las materializaciones de los riesgos.
- Propuesta de una estructura de responsabilidades en relación al cumplimiento del control interno en cada una de las unidades de negocio.
- Revisión y actualización del propietario del riesgo como figura responsable del mantenimiento del riesgo dentro de los niveles aceptados por el Consejo de Administración.
- Incorporación del concepto de propietario del control como figura responsable del funcionamiento eficaz de cada uno de los controles incorporados en los mapas de riesgos.
- Diseño de un formulario de cumplimiento tanto del funcionamiento eficaz del control (propietario del control), como del cumplimiento del nivel aceptado de riesgo (propietario de riesgo).
- Seguimiento de la actualización de los mapas de riesgos de cada unidad de negocio tomando como base los informes cuatrimestrales de materialización de riesgos, con el objetivo de asegurar como mínimo una actualización anual de los mismos.
- Relanzamiento de los Comités de Riesgos de las Áreas de Negocio.
- Realización y seguimiento de los planes de acción de riesgos: se van a desarrollar conjuntamente con las áreas de negocio, de manera que puedan ser implementados de manera efectiva planes de acción para los riesgos críticos materializados reflejados en los Informe de Materialización de Riesgos. Para ello, de manera previa, se van a revisar y reevaluar de manera conjunta con las áreas de negocio, los procedimientos, controles e indicadores que se asocian con estos riesgos críticos, para que los planes de acción se apalanquen correctamente en el mejor análisis posible de la mitigación de dichos riesgos.
- Introducción de una evidencia documental de cada uno de los controles incorporados en el mapa de riesgos: en lo relativo a las actividades de control, identificación, formalización y documentación de la información relativa al responsable de control, la frecuencia del control, tipología del control (manual/automático/semiautomático), naturaleza del control (preventivo/detectivo) e información detallada de la evidencia necesaria para comprobar posteriormente dicha actividad. Incorporación del concepto de riesgo inherente.
- Desarrollo de los riesgos de reporting como una categoría independiente en los Mapas de riesgo de Negocio.

- Supervisión del riesgo de producción en trámite incorporado en el Informe de materialización de Riesgos de Construcción.
- Elaboración de trabajos de integridad mínima de impactos recogidos en los informes de materialización y Mapas de Riesgos:
- Para el área de Construcción, supervisión del importe incorporado como riesgo de producción en trámite.
- Revisión del Manual de Prevención y Respuesta ante Delitos:
  - Adecuación a nuevas normas y estándares internacionales sobre Gobierno, Riesgo y Cumplimiento.
  - Incorporación de los nuevos requerimientos en base a la Reforma del Código Penal.
  - Adecuación al actual modelo organizativo del Grupo FCC y a la redefinición de funciones.
  - Incorporación de la puesta en producción del Sistema de Gestión de Denuncias.
- Propuesta de actualización del Código Ético del Grupo FCC.
- Liderazgo, coordinación y desarrollo del Catálogo de Priorización de Delitos en las Áreas de Negocio:
  - Evaluación y supervisión de los controles asociados a los comportamientos ilícitos penales en las Áreas de Negocio.
  - Desarrollo de indicadores de riesgo asociados a comportamientos ilícitos penales en las Áreas de Negocio.
  - Diseño del proceso de evaluación y supervisión de las actividades y procedimientos de control asociados a los comportamientos ilícitos penales en las Áreas de Negocio
  - Propuesta de una estructura de cumplimiento de control interno así como una estructura de responsabilidades en funcionamiento: establecimiento de un sistema formal de reporte o certificación del funcionamiento de los controles internos incorporados en los Mapas de Riesgos, de tal manera que cada unidad de negocio se responsabilice del cumplimiento del nivel de riesgo aceptado.
- Gestión del Canal de Denuncias:
  - Elaboración de un formulario de investigación preliminar homogéneo para todos los miembros del Comité de Respuesta que lleva a cabo investigaciones denunciadas a través del canal, cumpliendo con el objetivo de asegurar objetividad e igualdad de procedimientos.
- Otros trabajos:
  - Proceso de autodiagnóstico y evaluación del control interno en el Grupo FCC.
  - Establecimiento de procesos de detección de riesgos penales.

2. **Dirección de Auditoría Interna:** Revisión del Control Interno, revisión de la información financiera y supervisión de la Auditoría externa:

- Revisión de los sistemas de información que soportan los procesos del Grupo y las Áreas de negocio (SAP Integra, Incorpora, Interesa, etc.).
- Auditoría informática: Se han realizado revisiones del modelo de seguridad definido en SAP/Integra (aplicativo financiero del Grupo) e Incorpora (aplicativo de Nóminas), Auditoría 27001 en el área de FCC CO y FCC Industrial, revisiones con una periodicidad semestral del SAP Integra (sistema financiero del Grupo FCC) y revisión del proceso de bajas implementado en el Maestro de Empleados y Gestión de identidades.
- Revisión de los modelos de estimación de las provisiones medioambientales de FCC Environment.
- Canal de Denuncias: recibir, conservar, investigar y resolver, si procede, las denuncias recibidas a través del Canal de Denuncias.
- Revisión del control interno relativo a provisiones, juicios y estimaciones más significativos necesarios para la obtención de la información financiera.
- Supervisión de la información transmitida a reguladores, mercados y analistas en 2015:
  - Informe financiero anual,
  - Informes de gestión,
  - Informe financiero semestral,
  - Informes trimestrales,
  - Informe Gobierno Corporativo
- Supervisión de la elaboración y auditoría de las Cuentas Anuales individuales y consolidadas de FCC, S.A., así como de sus Estados Financieros semestrales revisados por el auditor externo.
- Supervisión de la elaboración de las Cuentas Anuales auditadas de las cabeceras del Grupo.
- Supervisión de los requisitos de información a las entidades financieras derivadas del proceso de refinanciación del Grupo:
  - Estados Financieros consolidados anuales auditados del perímetro de financiación.
  - Estados Financieros consolidados semestrales sujetos a revisión limitada del perímetro de financiación.
  - Certificados de cumplimiento anuales y semestrales de ratios financieros, emitidos por el auditor externo
- Análisis y revisión de los fondos de comercio de aquellas sociedades del Grupo con indicios de pérdida de valor del activo.
- Seguimiento de las incidencias y recomendaciones detectadas en las distintas auditorías de las compañías del Grupo.
- Supervisión de la información proporcionada por el auditor externo y discusión de las debilidades y conclusiones significativas identificadas en el curso de su trabajo.
- Supervisión de la independencia del auditor externo.

**F.5.2. Si cuenta con un procedimiento de discusión mediante el cual, el auditor de cuentas (de acuerdo con lo establecido en las NTA), la función de auditoría interna y otros expertos puedan comunicar a la alta dirección y a la comisión de auditoría o administradores de la entidad las debilidades significativas de control interno identificadas durante los procesos de revisión de las Cuentas Anuales o aquellos otros que les hayan sido encomendados. Asimismo, informará de si dispone de un plan de acción que trate de corregir o mitigar las debilidades observadas.**

El nuevo Reglamento del Consejo de Administración de FCC en su artículo 37 establece que será competencia de la Comisión de Auditoría y Control:

- Servir de canal de comunicación entre el Consejo de Administración y el Auditor externo de la Sociedad, evaluando los resultados de cada auditoría, correspondiéndole además en relación con el Auditor externo:
  - Elevar al Consejo de Administración las propuestas de selección, nombramiento, reelección y sustitución del Auditor externo, así como las condiciones de su contratación.
  - Recabar regularmente del Auditor externo información sobre el plan de auditoría y los resultados de su ejecución, además de preservar su independencia en el ejercicio de sus funciones, y verificar que la alta dirección tiene en cuenta sus recomendaciones.
  - Discutir con el Auditor externo de la Sociedad las debilidades significativas del Sistema de Control Interno detectadas en el desarrollo de la auditoría.
  - Establecer las oportunas relaciones con el Auditor externo para recibir información sobre aquellas cuestiones que puedan poner en riesgo su independencia, para su examen por la Comisión, y cualesquiera otras relacionadas con el proceso de desarrollo de la auditoría de cuentas, así como aquellas otras comunicaciones previstas en la legislación de auditoría de cuentas y en las normas de auditoría.
  - Asegurar la independencia del Auditor externo, estableciendo, en particular, medidas adecuadas: 1) para que la contratación de servicios de asesoramiento y de consultoría con dicho auditor o empresas de su grupo no implique un riesgo sobre su independencia a cuyo efecto la Comisión solicitará y recibirá anualmente de dicho auditor la declaración de su independencia en relación con la Sociedad o entidades vinculadas a ésta directa o indirectamente, así como la información de los servicios adicionales de cualquier clase prestados y los correspondientes honorarios percibidos de estas entidades por el auditor externo o por las personas o entidades vinculados a éste, de acuerdo con lo dispuesto en la legislación sobre auditoría de cuentas, y 2) para que la Sociedad comunique como hecho relevante a la CNMV el cambio de auditor y lo acompañe de una declaración sobre la eventual existencia de desacuerdos con el Auditor saliente y, si hubieran existido de su contenido, y que en caso de renuncia del Auditor externo examine las circunstancias que la hubieran motivado.
  - Favorecer que el Auditor de la Sociedad asuma la responsabilidad de las auditorías de las empresas que integran el Grupo.
- Emitir anualmente, con carácter previo a la emisión del informe de auditoría de cuentas, un informe en el que se expresará una opinión sobre la independencia del auditor de cuentas.

Adicionalmente, la Norma Básica de Auditoría Interna del Grupo FCC, en su epígrafe séptimo, apartado i), indica que la Comisión de Auditoría y Control tendrá conocimiento, a través de la Dirección General de Auditoría Interna y Gestión de Riesgos y de sus

relaciones con los auditores externos, del proceso de elaboración de la información financiera, sobre la correcta aplicación de los principios de contabilidad generalmente aceptados, así como del cumplimiento de los requisitos legales y sobre el funcionamiento de los Sistemas de Control Interno.

Como se menciona en el indicador anterior, el objetivo de la Dirección General de Auditoría Interna y Gestión de Riesgos es ofrecer al Consejo de Administración, a través de la Comisión de Auditoría y Control, y a la Alta Dirección del Grupo FCC, la supervisión del Sistema de Control Interno. Este objetivo se concreta en proporcionar a la Alta Dirección del Grupo FCC una opinión independiente sobre la disposición de la Organización para poder lograr sus objetivos, mediante un enfoque sistemático y metodológico de evaluación, gestión y mejora de la efectividad de los procesos de:

- Gestión del Riesgo: los realizados por la Dirección para identificar, evaluar y responder a los riesgos potenciales que pueden afectar a que la organización logre sus objetivos de negocio recogidos en el Plan Estratégico.
- Control Interno: las políticas, normas, procedimientos y actividades que constituyen el sistema de control fijado por el Grupo FCC para asegurar la correcta gestión y minoración de los riesgos.

Como se detalla en el indicador anterior, el epígrafe 9 de la Norma Básica de Auditoría Interna del Grupo establece entre las funciones y competencias de Auditoría Interna la de asistir a los miembros de la Organización del Grupo, proporcionándoles análisis, recomendaciones, consejo e información relativa a las actividades revisadas. Informar a la Dirección de cuantas incidencias se detecten y recomendar las acciones correctoras.

Con el objeto de asegurar que la información financiera remitida a la Comisión de Auditoría y Control, se ha elaborado de conformidad con los principios de contabilidad generalmente aceptados y refleja la imagen fiel del Grupo FCC, la Dirección de Auditoría Interna realiza procesos de revisión sobre la información contable (individual y consolidada), los informes de gestión y la información financiera que se difunde periódicamente a los mercados.

En la actualidad, la Dirección General de Auditoría Interna y Gestión de Riesgos del Grupo FCC informa periódicamente a la Comisión de Auditoría y Control acerca de aquellas debilidades significativas de control interno identificadas durante el desarrollo de sus trabajos, indicando las recomendaciones a llevar a cabo para su corrección adecuada. En 2015, la Dirección General de Auditoría Interna y Gestión de Riesgos ha acudido a todas las reuniones (8) de la Comisión de Auditoría y Control y ha emitido 12 informes.

Adicionalmente, la Comisión de Auditoría y Control recibe las exposiciones que realizan el Director General de Finanzas y el Director General de Administración.

Por último, el auditor de cuentas del grupo tiene acceso directo a la Alta Dirección del grupo manteniendo reuniones periódicas, tanto para obtener información necesaria para el desarrollo de su trabajo, como para comunicar las debilidades de control detectadas. Los auditores externos presentan las conclusiones de sus revisiones a la Comisión de Auditoría y Control al menos tres veces al año detallando las debilidades de control interno puestas de manifiesto en el desarrollo de su trabajo de revisión de las Cuentas Anuales del Grupo, incluyendo cualquier aspecto que consideren relevante.

## F.6 Otra información relevante

N/A

## F.7 Informe del auditor externo

Informe de:

**F.7.1. Si la información del SCIIF remitida a los mercados ha sido sometida a revisión por el auditor externo, en cuyo caso la entidad debería incluir el informe correspondiente como anexo. En caso contrario, debería informar de sus motivos.**

La información aquí recogida sobre el Sistema de Control Interno de la Información Financiera ha sido sometida a revisión por parte del Auditor Externo cuyo informe se adjunta como anexo al actual documento.

## **G** GRADO DE SEGUIMIENTO DE LAS RECOMENDACIONES DE GOBIERNO CORPORATIVO

Indique el grado de seguimiento de la sociedad respecto de las recomendaciones del Código de buen gobierno de las sociedades cotizadas.

En el caso de que alguna recomendación no se siga o se siga parcialmente, se deberá incluir una explicación detallada de sus motivos de manera que los accionistas, los inversores y el mercado en general, cuenten con información suficiente para valorar el proceder de la sociedad. No serán aceptables explicaciones de carácter general.

**1. Que los estatutos de las sociedades cotizadas no limiten el número máximo de votos que pueda emitir un mismo accionista, ni contengan otras restricciones que dificulten la toma de control de la sociedad mediante la adquisición de sus acciones en el mercado.**

Cumple  X      Explique

**2. Que cuando coticen la sociedad matriz y una sociedad dependiente ambas definan públicamente con precisión:**

**a) Las respectivas áreas de actividad y eventuales relaciones de negocio entre ellas, así como las de la sociedad dependiente cotizada con las demás empresas del grupo.**

**b) Los mecanismos previstos para resolver los eventuales conflictos de interés que puedan presentarse.**

Cumple  Cumple parcialmente  Explique  X No aplicable

El art. 7.2. del Reglamento del Consejo de Administración de FCC señala que *“En todo caso, corresponderá al pleno del Consejo de Administración, mediante la adopción de acuerdos que habrán de aprobarse en cada caso según lo previsto en la Ley o los Estatutos, el tratamiento de las siguientes materias, que se establecen como catálogo formal de materias reservadas a su exclusivo conocimiento no pudiendo ser objeto de delegación:*

*m) La definición de la estructura del Grupo del que la Sociedad es entidad dominante y la coordinación, dentro de los límites legales, de la estrategia general de dicho Grupo en interés de la Sociedad y de sus participadas con el apoyo de la Comisión de Estrategia, en su caso, y del Consejero Delegado, haciendo público a través del Informe Anual de Gobierno Corporativo las respectivas áreas de actividad y eventuales relaciones de negocio entre la Sociedad y las participadas cotizadas integradas en su Grupo, así como las de éstas con las demás empresas del Grupo y los mecanismos previstos para resolver los eventuales conflictos de interés que puedan presentarse”.*

**3. Que durante la celebración de la junta general ordinaria, como complemento de la difusión por escrito del informe anual de gobierno corporativo, el presidente del consejo de administración informe verbalmente a los accionistas, con suficiente detalle, de los aspectos más relevantes del gobierno corporativo de la sociedad y, en particular:**

**a) De los cambios acaecidos desde la anterior junta general ordinaria.**

**b) De los motivos concretos por los que la compañía no sigue alguna de las recomendaciones del Código de Gobierno Corporativo y, si existieran, de las reglas alternativas que aplique en esa materia.**

Cumple  Cumple parcialmente  Explique  X

La sociedad está estudiando la implementación de las recomendaciones del Código de Buen Gobierno de sociedades cotizadas de febrero de 2015, en la parte que no cumple.

**4. Que la sociedad defina y promueva una política de comunicación y contactos con accionistas, inversores institucionales y asesores de voto que sea plenamente respetuosa con las normas contra el abuso de mercado y dé un trato semejante a los accionistas que se encuentren en la misma posición.**



**Y que la sociedad haga pública dicha política a través de su página web, incluyendo información relativa a la forma en que la misma se ha puesto en práctica e identificando a los interlocutores o responsables de llevarla a cabo.**

Cumple  Cumple parcialmente  Explique

Hasta la fecha, el Consejo de Administración no ha considerado necesario formular por escrito el modelo y normas de relación que rigen la política existente de comunicación con accionistas, que se basan en la regulación general en vigor, de prevención del abuso de Mercado y trato igualitario a los accionistas según su nivel.

- 5. Que el consejo de administración no eleve a la junta general una propuesta de delegación de facultades, para emitir acciones o valores convertibles con exclusión del derecho de suscripción preferente, por un importe superior al 20% del capital en el momento de la delegación.**

**Y que cuando el consejo de administración apruebe cualquier emisión de acciones o de valores convertibles con exclusión del derecho de suscripción preferente, la sociedad publique inmediatamente en su página web los informes sobre dicha exclusión a los que hace referencia la legislación mercantil.**

Cumple  Cumple parcialmente  Explique

- 6. Que las sociedades cotizadas que elaboren los informes que se citan a continuación, ya sea de forma preceptiva o voluntaria, los publiquen en su página web con antelación suficiente a la celebración de la junta general ordinaria, aunque su difusión no sea obligatoria:**

- a) Informe sobre la independencia del auditor.**
- b) Informes de funcionamiento de las comisiones de auditoría y de nombramientos y retribuciones.**
- c) Informe de la comisión de auditoría sobre operaciones vinculadas.**
- d) Informe sobre la política de responsabilidad social corporativa.**

Cumple  Cumple parcialmente  Explique

- 7. Que la sociedad transmita en directo, a través de su página web, la celebración de las juntas generales de accionistas.**

Cumple  Explique

El órgano de administración de FCC está estudiando diversas posibilidades o soluciones al respecto.

- 8. Que la comisión de auditoría vele porque el consejo de administración procure presentar las cuentas a la junta general de accionistas sin limitaciones ni salvedades en el informe de auditoría y que, en los supuestos excepcionales en que existan salvedades, tanto el presidente de la comisión de auditoría como los auditores expliquen con claridad a**

**los accionistas el contenido y alcance de dichas limitaciones o salvedades.**

Cumple  X      Cumple parcialmente       Explique

- 9. Que la sociedad haga públicos en su página web, de manera permanente, los requisitos y procedimientos que aceptará para acreditar la titularidad de acciones, el derecho de asistencia a la junta general de accionistas y el ejercicio o delegación del derecho de voto.**

**Y que tales requisitos y procedimientos favorezcan la asistencia y el ejercicio de sus derechos a los accionistas y se apliquen de forma no discriminatoria.**

Cumple  X      Cumple parcialmente       Explique

- 10. Que cuando algún accionista legitimado haya ejercitado, con anterioridad a la celebración de la junta general de accionistas, el derecho a completar el orden del día o a presentar nuevas propuestas de acuerdo, la sociedad:**

**a) Difunda de inmediato tales puntos complementarios y nuevas propuestas de acuerdo.**

**b) Haga público el modelo de tarjeta de asistencia o formulario de delegación de voto o voto a distancia con las modificaciones precisas para que puedan votarse los nuevos puntos del orden del día y propuestas alternativas de acuerdo en los mismos términos que los propuestos por el consejo de administración.**

**c) Someta todos esos puntos o propuestas alternativas a votación y les aplique las mismas reglas de voto que a las formuladas por el consejo de administración, incluidas, en particular, las presunciones o deducciones sobre el sentido del voto.**

**d) Con posterioridad a la junta general de accionistas, comunique el desglose del voto sobre tales puntos complementarios o propuestas alternativas.**

Cumple  X      Cumple parcialmente       Explique       No aplicable

- 11. Que, en el caso de que la sociedad tenga previsto pagar primas de asistencia a la junta general de accionistas, establezca, con anterioridad, una política general sobre tales primas y que dicha política sea estable.**

Cumple       Cumple parcialmente       Explique       No aplicable  X

- 12. Que el consejo de administración desempeñe sus funciones con unidad de propósito e independencia de criterio, dispense el mismo trato a todos los accionistas que se hallen en la misma posición y se guíe por el interés social, entendido como la consecución de un negocio rentable y**

sostenible a largo plazo, que promueva su continuidad y la maximización del valor económico de la empresa.

Y que en la búsqueda del interés social, además del respeto de las leyes y reglamentos y de un comportamiento basado en la buena fe, la ética y el respeto a los usos y a las buenas prácticas comúnmente aceptadas, procure conciliar el propio interés social con, según corresponda, los legítimos intereses de sus empleados, sus proveedores, sus clientes y los de los restantes grupos de interés que puedan verse afectados, así como el impacto de las actividades de la compañía en la comunidad en su conjunto y en el medio ambiente.

Cumple  Cumple parcialmente  Explique

13. Que el consejo de administración posea la dimensión precisa para lograr un funcionamiento eficaz y participativo, lo que hace aconsejable que tenga entre cinco y quince miembros.

Cumple  Explique

14. Que el consejo de administración apruebe una política de selección de consejeros que:

a) Sea concreta y verificable.

b) Asegure que las propuestas de nombramiento o reelección se fundamenten en un análisis previo de las necesidades del consejo de administración.

c) Favorezca la diversidad de conocimientos, experiencias y género.

Que el resultado del análisis previo de las necesidades del consejo de administración se recoja en el informe justificativo de la comisión de nombramientos que se publique al convocar la junta general de accionistas a la que se someta la ratificación, el nombramiento o la reelección de cada consejero.

Y que la política de selección de consejeros promueva el objetivo de que en el año 2020 el número de consejeras represente, al menos, el 30% del total de miembros del consejo de administración.

La comisión de nombramiento verificará anualmente el cumplimiento de la política de selección de consejeros y se informará de ello en el informe anual de gobierno corporativo.

Cumple  Cumple parcialmente  Explique

15. Que los consejeros dominicales e independientes constituyan una amplia mayoría del consejo de administración y que el número de consejeros ejecutivos sea el mínimo necesario, teniendo en cuenta la complejidad del grupo societario y el porcentaje de participación de los consejeros ejecutivos en el capital de la sociedad.

Cumple  Cumple parcialmente  Explique

- 16. Que el porcentaje de consejeros dominicales sobre el total de consejeros no ejecutivos no sea mayor que la proporción existente entre el capital de la sociedad representado por dichos consejeros y el resto del capital.**

**Este criterio podrá atenuarse:**

- a) En sociedades de elevada capitalización en las que sean escasas las participaciones accionariales que tengan legalmente la consideración de significativas.**
- b) Cuando se trate de sociedades en las que exista una pluralidad de accionistas representados en el consejo de administración y no tengan vínculos entre sí.**

Cumple  Explique

- 17. Que el número de consejeros independientes represente, al menos, la mitad del total de consejeros.**

**Que, sin embargo, cuando la sociedad no sea de elevada capitalización o cuando, aun siéndolo, cuente con un accionista o varios actuando concertadamente, que controlen más del 30% del capital social, el número de consejeros independientes represente, al menos, un tercio del total de consejeros.**

Cumple  Explique

FCC cuenta en su consejo de administración con tres consejeros independientes de un total de once miembros, representando este número casi el 30 por ciento del total de consejeros.

- 18. Que las sociedades hagan pública a través de su página web, y mantengan actualizada, la siguiente información sobre sus consejeros:**

- a) Perfil profesional y biográfico.**
- b) Otros consejos de administración a los que pertenezcan, se trate o no de sociedades cotizadas, así como sobre las demás actividades retribuidas que realice cualquiera que sea su naturaleza.**
- c) Indicación de la categoría de consejero a la que pertenezcan, señalándose, en el caso de consejeros dominicales, el accionista al que representen o con quien tengan vínculos.**
- d) Fecha de su primer nombramiento como consejero en la sociedad, así como de las posteriores reelecciones.**
- e) Acciones de la compañía, y opciones sobre ellas, de las que sean titulares.**

Cumple  Cumple parcialmente  Explique

- 19. Que en el informe anual de gobierno corporativo, previa verificación por la comisión de nombramientos, se expliquen las razones por las cuales se hayan nombrado consejeros dominicales a instancia de accionistas**

cuya participación accionarial sea inferior al 3% del capital; y se expongan las razones por las que no se hubieran atendido, en su caso, peticiones formales de presencia en el consejo procedentes de accionistas cuya participación accionarial sea igual o superior a la de otros a cuya instancia se hubieran designado consejeros dominicales.

Cumple  Cumple parcialmente  Explique  No aplicable X

**20. Que los consejeros dominicales presenten su dimisión cuando el accionista a quien representen transmita íntegramente su participación accionarial. Y que también lo hagan, en el número que corresponda, cuando dicho accionista rebaje su participación accionarial hasta un nivel que exija la reducción del número de sus consejeros dominicales.**

Cumple X Cumple parcialmente  Explique  No aplicable

**21. Que el consejo de administración no proponga la separación de ningún consejero independiente antes del cumplimiento del período estatutario para el que hubiera sido nombrado, salvo cuando concorra justa causa, apreciada por el consejo de administración previo informe de la comisión de nombramientos. En particular, se entenderá que existe justa causa cuando el consejero pase a ocupar nuevos cargos o contraiga nuevas obligaciones que le impidan dedicar el tiempo necesario al desempeño de las funciones propias del cargo de consejero, incumpla los deberes inherentes a su cargo o incurra en algunas de las circunstancias que le hagan perder su condición de independiente, de acuerdo con lo establecido en la legislación aplicable.**

También podrá proponerse la separación de consejeros independientes como consecuencia de ofertas públicas de adquisición, fusiones u otras operaciones corporativas similares que supongan un cambio en la estructura de capital de la sociedad, cuando tales cambios en la estructura del consejo de administración vengán propiciados por el criterio de proporcionalidad señalado en la recomendación 16.

Cumple X Explique

**22. Que las sociedades establezcan reglas que obliguen a los consejeros a informar y, en su caso, dimitir en aquellos supuestos que puedan perjudicar al crédito y reputación de la sociedad y, en particular, les obliguen a informar al consejo de administración de las causas penales en las que aparezcan como imputados, así como de sus posteriores vicisitudes procesales.**

Y que si un consejero resultara procesado o se dictara contra él auto de apertura de juicio oral por alguno de los delitos señalados en la legislación societaria, el consejo de administración examine el caso tan pronto como sea posible y, a la vista de sus circunstancias concretas, decida si procede o no que el consejero continúe en su cargo. Y que de todo ello el consejo de administración dé cuenta, de forma razonada, en el informe anual de gobierno corporativo.

Cumple X      Cumple parcialmente       Explique

- 23. Que todos los consejeros expresen claramente su oposición cuando consideren que alguna propuesta de decisión sometida al consejo de administración puede ser contraria al interés social. Y que otro tanto hagan, de forma especial, los independientes y demás consejeros a quienes no afecte el potencial conflicto de intereses, cuando se trate de decisiones que puedan perjudicar a los accionistas no representados en el consejo de administración.**

**Y que cuando el consejo de administración adopte decisiones significativas o reiteradas sobre las que el consejero hubiera formulado serias reservas, este saque las conclusiones que procedan y, si optara por dimitir, explique las razones en la carta a que se refiere la recomendación siguiente.**

**Esta recomendación alcanza también al secretario del consejo de administración, aunque no tenga la condición de consejero.**

Cumple X      Cumple parcialmente       Explique       No aplicable

- 24. Que cuando, ya sea por dimisión o por otro motivo, un consejero cese en su cargo antes del término de su mandato, explique las razones en una carta que remitirá a todos los miembros del consejo de administración. Y que, sin perjuicio de que dicho cese se comunique como hecho relevante, del motivo del cese se dé cuenta en el informe anual de gobierno corporativo.**

Cumple X      Cumple parcialmente       Explique       No aplicable

- 25. Que la comisión de nombramientos se asegure de que los consejeros no ejecutivos tienen suficiente disponibilidad de tiempo para el correcto desarrollo de sus funciones.**

**Y que el reglamento del consejo establezca el número máximo de consejos de sociedades de los que pueden formar parte sus consejeros.**

Cumple X      Cumple parcialmente       Explique

- 26. Que el consejo de administración se reúna con la frecuencia precisa para desempeñar con eficacia sus funciones y, al menos, ocho veces al año, siguiendo el programa de fechas y asuntos que establezca al inicio del ejercicio, pudiendo cada consejero individualmente proponer otros puntos del orden del día inicialmente no previstos.**

Cumple X      Cumple parcialmente       Explique

- 27. Que las inasistencias de los consejeros se reduzcan a los casos indispensables y se cuantifiquen en el informe anual de gobierno corporativo. Y que, cuando deban producirse, se otorgue representación con instrucciones.**

Cumple  Cumple parcialmente  Explique

- 28. Que cuando los consejeros o el secretario manifiesten preocupación sobre alguna propuesta o, en el caso de los consejeros, sobre la marcha de la sociedad y tales preocupaciones no queden resueltas en el consejo de administración, a petición de quien las hubiera manifestado, se deje constancia de ellas en el acta.**

Cumple  Cumple parcialmente  Explique  No aplicable

- 29. Que la sociedad establezca los cauces adecuados para que los consejeros puedan obtener el asesoramiento preciso para el cumplimiento de sus funciones incluyendo, si así lo exigieran las circunstancias, asesoramiento externo con cargo a la empresa.**

Cumple  Cumple parcialmente  Explique

- 30. Que, con independencia de los conocimientos que se exijan a los consejeros para el ejercicio de sus funciones, las sociedades ofrezcan también a los consejeros programas de actualización de conocimientos cuando las circunstancias lo aconsejen.**

Cumple  Explique  No aplicable

- 31. Que el orden del día de las sesiones indique con claridad aquellos puntos sobre los que el consejo de administración deberá adoptar una decisión o acuerdo para que los consejeros puedan estudiar o recabar, con carácter previo, la información precisa para su adopción.**

Quando, excepcionalmente, por razones de urgencia, el presidente quiera someter a la aprobación del consejo de administración decisiones o acuerdos que no figuraran en el orden del día, será preciso el consentimiento previo y expreso de la mayoría de los consejeros presentes, del que se dejará debida constancia en el acta.

Cumple  Cumple parcialmente  Explique

Señala el artículo 34.3 del Reglamento del Consejo de Administración de FCC que *“El Presidente decidirá sobre el Orden del Día de la sesión. Los Consejeros y las Comisiones del Consejo podrán solicitar al Presidente la inclusión de asuntos en el Orden del Día en los términos previstos en el apartado 1 anterior del presente artículo, y el Presidente estará obligado a atender dicha solicitud. Cuando a solicitud de los Consejeros se incluyeran puntos en el Orden del Día, los Consejeros que hubieren requerido dicha inclusión deberán, bien remitir junto con la solicitud la documentación pertinente, bien identificar la misma, con el fin de que sea remitida a los demás miembros del Consejo de Administración”.*

- 32. Que los consejeros sean periódicamente informados de los movimientos en el accionariado y de la opinión que los accionistas significativos, los inversores y las agencias de calificación tengan sobre la sociedad y su grupo.**

Cumple  Cumple parcialmente  Explique

- 33. Que el presidente, como responsable del eficaz funcionamiento del consejo de administración, además de ejercer las funciones que tiene**

legal y estatutariamente atribuidas, prepare y someta al consejo de administración un programa de fechas y asuntos a tratar; organice y coordine la evaluación periódica del consejo, así como, en su caso, la del primer ejecutivo de la sociedad; sea responsable de la dirección del consejo y de la efectividad de su funcionamiento; se asegure de que se dedica suficiente tiempo de discusión a las cuestiones estratégicas, y acuerde y revise los programas de actualización de conocimientos para cada consejero, cuando las circunstancias lo aconsejen.

Cumple  Cumple parcialmente  Explique

34. Que cuando exista un consejero coordinador, los estatutos o el reglamento del consejo de administración, además de las facultades que le corresponden legalmente, le atribuya las siguientes: presidir el consejo de administración en ausencia del presidente y de los vicepresidentes, en caso de existir; hacerse eco de las preocupaciones de los consejeros no ejecutivos; mantener contactos con inversores y accionistas para conocer sus puntos de vista a efectos de formarse una opinión sobre sus preocupaciones, en particular, en relación con el gobierno corporativo de la sociedad; y coordinar el plan de sucesión del presidente.

Cumple  Cumple parcialmente  Explique  No aplicable

35. Que el secretario del consejo de administración vele de forma especial para que en sus actuaciones y decisiones el consejo de administración tenga presentes las recomendaciones sobre buen gobierno contenidas en este Código de buen gobierno que fueran aplicables a la sociedad.

Cumple  Explique

36. Que el consejo de administración en pleno evalúe una vez al año y adopte, en su caso, un plan de acción que corrija las deficiencias detectadas respecto de:

- a) La calidad y eficiencia del funcionamiento del consejo de administración.
- b) El funcionamiento y la composición de sus comisiones.
- c) La diversidad en la composición y competencias del consejo de administración.
- d) El desempeño del presidente del consejo de administración y del primer ejecutivo de la sociedad.
- e) El desempeño y la aportación de cada consejero, prestando especial atención a los responsables de las distintas comisiones del consejo.

Para la realización de la evaluación de las distintas comisiones se partirá del informe que estas eleven al consejo de administración, y para la de este último, del que le eleve la comisión de nombramientos.



Cada tres años, el consejo de administración será auxiliado para la realización de la evaluación por un consultor externo, cuya independencia será verificada por la comisión de nombramientos.

Las relaciones de negocio que el consultor o cualquier sociedad de su grupo mantengan con la sociedad o cualquier sociedad de su grupo deberán ser desglosadas en el informe anual de gobierno corporativo.

El proceso y las áreas evaluadas serán objeto de descripción en el informe anual de gobierno corporativo.

Cumple X      Cumple parcialmente       Explique

- 37. Que cuando exista una comisión ejecutiva, la estructura de participación de las diferentes categorías de consejeros sea similar a la del propio consejo de administración y su secretario sea el de este último.**

Cumple       Cumple parcialmente X      Explique       No aplicable

El secretario de la Comisión ejecutiva coincide con el del Consejo. Sin embargo, en la composición de dicha comisión no figura ningún consejero independiente, que en número de tres sí que tienen presencia en el pleno del Consejo.

- 38. Que el consejo de administración tenga siempre conocimiento de los asuntos tratados y de las decisiones adoptadas por la comisión ejecutiva y que todos los miembros del consejo de administración reciban copia de las actas de las sesiones de la comisión ejecutiva.**

Cumple X      Cumple parcialmente       Explique       No aplicable

- 39. Que los miembros de la comisión de auditoría, y de forma especial su presidente, se designen teniendo en cuenta sus conocimientos y experiencia en materia de contabilidad, auditoría o gestión de riesgos, y que la mayoría de dichos miembros sean consejeros independientes.**

Cumple X      Cumple parcialmente       Explique

- 40. Que bajo la supervisión de la comisión de auditoría, se disponga de una unidad que asuma la función de auditoría interna que vele por el buen funcionamiento de los sistemas de información y control interno y que funcionalmente dependa del presidente no ejecutivo del consejo o del de la comisión de auditoría.**

Cumple X      Cumple parcialmente       Explique

- 41. Que el responsable de la unidad que asuma la función de auditoría interna presente a la comisión de auditoría su plan anual de trabajo, informe directamente de las incidencias que se presenten en su desarrollo y someta al final de cada ejercicio un informe de actividades.**

Cumple X      Cumple parcialmente       Explique       No aplicable

**42. Que, además de las previstas en la ley, correspondan a la comisión de auditoría las siguientes funciones:**

**1. En relación con los sistemas de información y control interno:**

- a) Supervisar el proceso de elaboración y la integridad de la información financiera relativa a la sociedad y, en su caso, al grupo, revisando el cumplimiento de los requisitos normativos, la adecuada delimitación del perímetro de consolidación y la correcta aplicación de los criterios contables.**
- b) Velar por la independencia de la unidad que asume la función de auditoría interna; proponer la selección, nombramiento, reelección y cese del responsable del servicio de auditoría interna; proponer el presupuesto de ese servicio; aprobar la orientación y sus planes de trabajo, asegurándose de que su actividad esté enfocada principalmente hacia los riesgos relevantes de la sociedad; recibir información periódica sobre sus actividades; y verificar que la alta dirección tenga en cuenta las conclusiones y recomendaciones de sus informes.**
- c) Establecer y supervisar un mecanismo que permita a los empleados comunicar, de forma confidencial y, si resulta posible y se considera apropiado, anónima, las irregularidades de potencial trascendencia, especialmente financieras y contables, que adviertan en el seno de la empresa.**

**2. En relación con el auditor externo:**

- a) En caso de renuncia del auditor externo, examinar las circunstancias que la hubieran motivado.**
- b) Velar que la retribución del auditor externo por su trabajo no comprometa su calidad ni su independencia.**
- c) Supervisar que la sociedad comunique como hecho relevante a la CNMV el cambio de auditor y lo acompañe de una declaración sobre la eventual existencia de desacuerdos con el auditor saliente y, si hubieran existido, de su contenido.**
- d) Asegurar que el auditor externo mantenga anualmente una reunión con el pleno del consejo de administración para informarle sobre el trabajo realizado y sobre la evolución de la situación contable y de riesgos de la sociedad.**
- e) Asegurar que la sociedad y el auditor externo respetan las normas vigentes sobre prestación de servicios distintos a los de auditoría, los límites a la concentración del negocio del auditor y, en general, las demás normas sobre independencia de los auditores.**

Cumple **X**      Cumple parcialmente       Explica

**43. Que la comisión de auditoría pueda convocar a cualquier empleado o directivo de la sociedad, e incluso disponer que comparezcan sin presencia de ningún otro directivo.**

Cumple  Cumple parcialmente  Explique

**44. Que la comisión de auditoría sea informada sobre las operaciones de modificaciones estructurales y corporativas que proyecte realizar la sociedad para su análisis e informe previo al consejo de administración sobre sus condiciones económicas y su impacto contable y, en especial, en su caso, sobre la ecuación de canje propuesta.**

Cumple  Cumple parcialmente  Explique  No aplicable

La sociedad está estudiando la implementación de las recomendaciones del Código de Buen Gobierno de sociedades cotizadas en la parte que no cumple.

**45. Que la política de control y gestión de riesgos identifique al menos:**

- a) Los distintos tipos de riesgo, financieros y no financieros (entre otros los operativos, tecnológicos, legales, sociales, medio ambientales, políticos y reputacionales) a los que se enfrenta la sociedad, incluyendo entre los financieros o económicos, los pasivos contingentes y otros riesgos fuera de balance.
- b) La fijación del nivel de riesgo que la sociedad considere aceptable.
- c) Las medidas previstas para mitigar el impacto de los riesgos identificados, en caso de que llegaran a materializarse.
- d) Los sistemas de información y control interno que se utilizarán para controlar y gestionar los citados riesgos, incluidos los pasivos contingentes o riesgos fuera de balance.

Cumple  Cumple parcialmente  Explique

**46. Que bajo la supervisión directa de la comisión de auditoría o, en su caso, de una comisión especializada del consejo de administración, exista una función interna de control y gestión de riesgos ejercida por una unidad o departamento interno de la sociedad que tenga atribuidas expresamente las siguientes funciones:**

- a) Asegurar el buen funcionamiento de los sistemas de control y gestión de riesgos y, en particular, que se identifican, gestionan, y cuantifican adecuadamente todos los riesgos importantes que afecten a la sociedad.
- b) Participar activamente en la elaboración de la estrategia de riesgos y en las decisiones importantes sobre su gestión.
- c) Velar por que los sistemas de control y gestión de riesgos mitiguen los riesgos adecuadamente en el marco de la política definida por el consejo de administración.

Cumple  Cumple parcialmente  Explique

La sociedad está estudiando la implementación de las recomendaciones del Código de Buen Gobierno de sociedades cotizadas en la parte que no cumple.

- 47. Que los miembros de la comisión de nombramientos y de retribuciones –o de la comisión de nombramientos y la comisión de retribuciones, si estuvieren separadas– se designen procurando que tengan los conocimientos, aptitudes y experiencia adecuados a las funciones que estén llamados a desempeñar y que la mayoría de dichos miembros sean consejeros independientes.**

Cumple  Cumple parcialmente  Explique

- 48. Que las sociedades de elevada capitalización cuenten con una comisión de nombramientos y con una comisión de remuneraciones separadas.**

Cumple  Explique  No aplicable

Las dos comisiones recomendadas se integran en una única comisión de nombramientos y retribuciones al considerar el consejo de administración que la unión de las dos facilita el cumplimiento de las funciones atribuidas.

- 49. Que la comisión de nombramientos consulte al presidente del consejo de administración y al primer ejecutivo de la sociedad, especialmente cuando se trate de materias relativas a los consejeros ejecutivos.**

**Y que cualquier consejero pueda solicitar de la comisión de nombramientos que tome en consideración, por si los encuentra idóneos a su juicio, potenciales candidatos para cubrir vacantes de consejero.**

Cumple  Cumple parcialmente  Explique

- 50. Que la comisión de retribuciones ejerza sus funciones con independencia y que, además de las funciones que le atribuya la ley, le correspondan las siguientes:**

- a) Proponer al consejo de administración las condiciones básicas de los contratos de los altos directivos.
- b) Comprobar la observancia de la política retributiva establecida por la sociedad.
- c) Revisar periódicamente la política de remuneraciones aplicada a los consejeros y altos directivos, incluidos los sistemas retributivos con acciones y su aplicación, así como garantizar que su remuneración individual sea proporcionada a la que se pague a los demás consejeros y altos directivos de la sociedad.
- d) Velar por que los eventuales conflictos de intereses no perjudiquen la independencia del asesoramiento externo prestado a la comisión.
- e) Verificar la información sobre remuneraciones de los consejeros y altos directivos contenida en los distintos documentos corporativos, incluido el informe anual sobre remuneraciones de los consejeros.

Cumple  Cumple parcialmente  Explique

**51. Que la comisión de retribuciones consulte al presidente y al primer ejecutivo de la sociedad, especialmente cuando se trate de materias relativas a los consejeros ejecutivos y altos directivos.**

Cumple  Cumple parcialmente  Explique

**52. Que las reglas de composición y funcionamiento de las comisiones de supervisión y control figuren en el reglamento del consejo de administración y que sean consistentes con las aplicables a las comisiones legalmente obligatorias conforme a las recomendaciones anteriores, incluyendo:**

- a) **Que estén compuestas exclusivamente por consejeros no ejecutivos, con mayoría de consejeros independientes.**
- b) **Que sus presidentes sean consejeros independientes.**
- c) **Que el consejo de administración designe a los miembros de estas comisiones teniendo presentes los conocimientos, aptitudes y experiencia de los consejeros y los cometidos de cada comisión, delibere sobre sus propuestas e informes; y que rinda cuentas, en el primer pleno del consejo de administración posterior a sus reuniones, de su actividad y que respondan del trabajo realizado.**
- d) **Que las comisiones puedan recabar asesoramiento externo, cuando lo consideren necesario para el desempeño de sus funciones.**
- e) **Que de sus reuniones se levante acta, que se pondrá a disposición de todos los consejeros.**

Cumple  Cumple parcialmente  Explique  No aplicable

**53. Que la supervisión del cumplimiento de las reglas de gobierno corporativo, de los códigos internos de conducta y de la política de responsabilidad social corporativa se atribuya a una o se reparta entre varias comisiones del consejo de administración que podrán ser la comisión de auditoría, la de nombramientos, la comisión de responsabilidad social corporativa, en caso de existir, o una comisión especializada que el consejo de administración, en ejercicio de sus facultades de auto-organización, decida crear al efecto, a las que específicamente se les atribuyan las siguientes funciones mínimas:**

- a) **La supervisión del cumplimiento de los códigos internos de conducta y de las reglas de gobierno corporativo de la sociedad.**
- b) **La supervisión de la estrategia de comunicación y relación con accionistas e inversores, incluyendo los pequeños y medianos accionistas.**
- c) **La evaluación periódica de la adecuación del sistema de gobierno corporativo de la sociedad, con el fin de que cumpla su misión de promover el interés social y tenga en cuenta, según corresponda, los legítimos intereses de los restantes grupos de interés.**
- d) **La revisión de la política de responsabilidad corporativa de la sociedad, velando por que esté orientada a la creación de valor.**

- e) El seguimiento de la estrategia y prácticas de responsabilidad social corporativa y la evaluación de su grado de cumplimiento.
- f) La supervisión y evaluación de los procesos de relación con los distintos grupos de interés.
- g) La evaluación de todo lo relativo a los riesgos no financieros de la empresa –incluyendo los operativos, tecnológicos, legales, sociales, medio ambientales, políticos y reputacionales.
- h) La coordinación del proceso de reporte de la información no financiera y sobre diversidad, conforme a la normativa aplicable y a los estándares internacionales de referencia.

Cumple X      Cumple parcialmente       Explique

**54. Que la política de responsabilidad social corporativa incluya los principios o compromisos que la empresa asuma voluntariamente en su relación con los distintos grupos de interés e identifique al menos:**

- a) Los objetivos de la política de responsabilidad social corporativa y el desarrollo de instrumentos de apoyo.
- b) La estrategia corporativa relacionada con la sostenibilidad, el medio ambiente y las cuestiones sociales.
- c) Las prácticas concretas en cuestiones relacionadas con: accionistas, empleados, clientes, proveedores, cuestiones sociales, medio ambiente, diversidad, responsabilidad fiscal, respeto de los derechos humanos y prevención de conductas ilegales.
- d) Los métodos o sistemas de seguimiento de los resultados de la aplicación de las prácticas concretas señaladas en la letra anterior, los riesgos asociados y su gestión.
- e) Los mecanismos de supervisión del riesgo no financiero, la ética y la conducta empresarial.
- f) Los canales de comunicación, participación y diálogo con los grupos de interés.
- g) Las prácticas de comunicación responsable que eviten la manipulación informativa y protejan la integridad y el honor.

Cumple X      Cumple parcialmente       Explique

**55. Que la sociedad informe, en un documento separado o en el informe de gestión, sobre los asuntos relacionados con la responsabilidad social corporativa, utilizando para ello alguna de las metodologías aceptadas internacionalmente.**

Cumple X      Cumple parcialmente       Explique

**56. Que la remuneración de los consejeros sea la necesaria para atraer y retener a los consejeros del perfil deseado y para retribuir la dedicación, cualificación y responsabilidad que el cargo exija, pero no tan elevada como para comprometer la independencia de criterio de los consejeros no ejecutivos.**

Cumple

Explique

- 57. Que se circunscriban a los consejeros ejecutivos las remuneraciones variables ligadas al rendimiento de la sociedad y al desempeño personal, así como la remuneración mediante entrega de acciones, opciones o derechos sobre acciones o instrumentos referenciados al valor de la acción y los sistemas de ahorro a largo plazo tales como planes de pensiones, sistemas de jubilación u otros sistemas de previsión social.**

Se podrá contemplar la entrega de acciones como remuneración a los consejeros no ejecutivos cuando se condicione a que las mantengan hasta su cese como consejeros. Lo anterior no será de aplicación a las acciones que el consejero necesite enajenar, en su caso, para satisfacer los costes relacionados con su adquisición.

Cumple

Cumple parcialmente

Explique

- 58. Que en caso de remuneraciones variables, las políticas retributivas incorporen los límites y las cautelas técnicas precisas para asegurar que tales remuneraciones guardan relación con el rendimiento profesional de sus beneficiarios y no derivan solamente de la evolución general de los mercados o del sector de actividad de la compañía o de otras circunstancias similares.**

Y, en particular, que los componentes variables de las remuneraciones:

- a) Estén vinculados a criterios de rendimiento que sean predeterminados y medibles y que dichos criterios consideren el riesgo asumido para la obtención de un resultado.
- b) Promuevan la sostenibilidad de la empresa e incluyan criterios no financieros que sean adecuados para la creación de valor a largo plazo, como el cumplimiento de las reglas y los procedimientos internos de la sociedad y de sus políticas para el control y gestión de riesgos.
- c) Se configuren sobre la base de un equilibrio entre el cumplimiento de objetivos a corto, medio y largo plazo, que permitan remunerar el rendimiento por un desempeño continuado durante un período de tiempo suficiente para apreciar su contribución a la creación sostenible de valor, de forma que los elementos de medida de ese rendimiento no giren únicamente en torno a hechos puntuales, ocasionales o extraordinarios.

Cumple

Cumple parcialmente

Explique

No aplicable

- 59. Que el pago de una parte relevante de los componentes variables de la remuneración se difiera por un período de tiempo mínimo suficiente para comprobar que se han cumplido las condiciones de rendimiento previamente establecidas.**

Cumple  Cumple parcialmente  Explique  No aplicable X

**60. Que las remuneraciones relacionadas con los resultados de la sociedad tomen en cuenta las eventuales salvedades que consten en el informe del auditor externo y minoren dichos resultados.**

Cumple  Cumple parcialmente  Explique  No aplicable X

**61. Que un porcentaje relevante de la remuneración variable de los consejeros ejecutivos esté vinculado a la entrega de acciones o de instrumentos financieros referenciados a su valor.**

Cumple  Cumple parcialmente  Explique  No aplicable X

**62. Que una vez atribuidas las acciones o las opciones o derechos sobre acciones correspondientes a los sistemas retributivos, los consejeros no puedan transferir la propiedad de un número de acciones equivalente a dos veces su remuneración fija anual, ni puedan ejercer las opciones o derechos hasta transcurrido un plazo de, al menos, tres años desde su atribución.**

Lo anterior no será de aplicación a las acciones que el consejero necesite enajenar, en su caso, para satisfacer los costes relacionados con su adquisición.

Cumple  Cumple parcialmente  Explique  No aplicable X

**63. Que los acuerdos contractuales incluyan una cláusula que permita a la sociedad reclamar el reembolso de los componentes variables de la remuneración cuando el pago no haya estado ajustado a las condiciones de rendimiento o cuando se hayan abonado atendiendo a datos cuya inexactitud quede acreditada con posterioridad.**

Cumple  Cumple parcialmente  Explique  No aplicable X

**64. Que los pagos por resolución del contrato no superen un importe establecido equivalente a dos años de la retribución total anual y que no se abonen hasta que la sociedad haya podido comprobar que el consejero ha cumplido con los criterios de rendimiento previamente establecidos.**

Cumple  Cumple parcialmente  Explique  No aplicable X

## **H** OTRAS INFORMACIONES DE INTERÉS

1. Si existe algún aspecto relevante en materia de gobierno corporativo en la sociedad o en las entidades del grupo que no se haya recogido en el resto de



apartados del presente informe, pero que sea necesario incluir para recoger una información más completa y razonada sobre la estructura y prácticas de gobierno en la entidad o su grupo, detállelos brevemente.

2. Dentro de este apartado, también podrá incluirse cualquier otra información, aclaración o matiz relacionado con los anteriores apartados del informe en la medida en que sean relevantes y no reiterativos.

En concreto, se indicará si la sociedad está sometida a legislación diferente a la española en materia de gobierno corporativo y, en su caso, incluya aquella información que esté obligada a suministrar y sea distinta de la exigida en el presente informe.

3. La sociedad también podrá indicar si se ha adherido voluntariamente a otros códigos de principios éticos o de buenas prácticas, internacionales, sectoriales o de otro ámbito. En su caso, se identificará el código en cuestión y la fecha de adhesión. En particular, hará mención a si se ha adherido al Código de Buenas Prácticas Tributarias, de 20 de julio de 2010.

Apartado A.6

NOTA:

Posteriormente a 31 diciembre de 2015, se presentó ante la CNMV, sendos hechos relevantes.

1) Hecho relevante con fecha 5/02/2016, dando el mismo cuenta que D<sup>a</sup> Esther Koplowitz Romero de Juseu y las sociedades a ella vinculadas, Dominum Dirección y Gestión, S.A. y Nueva Samede 2016, S.L.U., han firmado con Inversora Carso S.A. de C.V. y su filial Control Empresarial de Capitales, S.A. de C.V. un Contrato de Novación Modificativa y No Extintiva del Acuerdo de Inversión firmado el 27 de noviembre de 2014.

Los principales aspectos de la Novación del Acuerdo de Inversión son establecer los términos y condiciones para: (a) la incorporación de Nueva Samede al mismo en su carácter de futuro accionista de FCC tras la Nueva Ampliación de Capital, (b) la continuación del proceso de recapitalización de FCC mediante la Nueva Ampliación de Capital regulando el compromiso de suscripción tanto de I.Carso como Nueva Samede y (c) la modificación de ciertas disposiciones en cuanto a gobierno corporativo, el régimen de transmisión de acciones así como la eliminación de la previsión relativa a la participación máxima de las partes en el capital social de la Sociedad.

2) Hecho relevante con fecha 9/2/2016, donde puede leerse: "los efectos de lo previsto en el artículo 228 del texto refundido de la Ley del Mercado de Valores aprobado por el Real Decreto Legislativo 4/2014, de 23 de octubre, Fomento de Construcciones y Contratas ("FCC" o la "Sociedad") comunica al mercado el presente Hecho Relevante Aprobación de la nota de valores del Aumento de Capital En relación con el Aumento de Capital con derechos de suscripción preferente por importe efectivo de 709.518.762 euros aprobado por el Consejo de Administración de FCC en su reunión celebrada el 17 de diciembre de 2015, y que fue comunicado al mercado mediante hecho relevante de esa misma fecha con número de registro oficial 232587, se informa que la Comisión Nacional del Mercado de Valores ("CNMV") ha aprobado en el día de hoy la Nota de Valores que contiene los

términos y condiciones del Aumento de Capital y que se encuentra a disposición del público en el domicilio social de FCC y, en formato electrónico, tanto en la página web de la CNMV ([www.cnmv.es](http://www.cnmv.es)) como en la página web corporativa de FCC ([www.fcc.es](http://www.fcc.es)). Está previsto que el anuncio legal del Aumento de Capital se publique en el Boletín Oficial del Registro Mercantil el 11 de febrero de 2016, por lo que el periodo de suscripción preferente comenzará el 12 de febrero de 2016 y se extenderá hasta el 26 de febrero de 2016 (inclusive)”

Apartado C.1.15.

NOTA:

“El día 18 de agosto de 2015, Juan Béjar Ochoa cesó en su cargo de consejero delegado y causó baja en la empresa, recibiendo una indemnización por importe de 8.375.000 EUR”.

Apartado C.1.16.

NOTA:

Se incluyen en esta cantidad, las compensaciones por resolución de contrato de dos altos directivos: José Manuel Velasco y Eduardo González. Asimismo, se han agregado, hasta las fechas correspondientes, el importe de lo percibido por las personas que en el transcurso del ejercicio perdieron la condición de alto directivo.

Apartado D.3

NOTA:

IR FCC apartado A.8

Apartado D.4.

NOTA:

Existen múltiples operaciones realizadas entre las sociedades del grupo que pertenecen al tráfico habitual y que, en todo caso, se eliminan en el proceso de elaboración de estados financieros consolidados.

Apartado H.3.

FCC dispone de un Código Ético propio, aprobado por su consejo de administración el 10 de junio de 2008, el cual ha sido sometido a revisiones en 2010 y 2012. El Grupo ha puesto a disposición de sus empleados un canal de incidencias respecto al citado código.

FCC está adherida al Pacto Mundial de Naciones Unidas desde el 7 de mayo de 2007.

Este informe anual de gobierno corporativo ha sido aprobado por el consejo de Administración de la sociedad, en su sesión de fecha \_\_25 de febrero de 2016\_\_\_\_\_.

Indique si ha habido consejeros que hayan votado en contra o se hayan abstenido en relación con la aprobación del presente Informe.

Sí

No

<b>Nombre o denominación social del consejero que no ha votado a favor de la aprobación del presente informe</b>	<b>Motivos (en contra, abstención, no asistencia)</b>	<b>Explique los motivos</b>