INFORME ANUAL 2011

Servicios Ciudadanos

ÍNDICE

EDITADO POR:
Fomento de Construcciones y Contratas, S.A.

DISEÑO Y MAQUETACIÓN:
Cartoncat gatos y más, S.L.

Mayo de 2012

ÍNDICE

4 CARTA DEL PRESIDENTE Y CONSEJERO DELEGADO
8 ÓRGANOS DE GOBIERNO
10 ESTRATEGIA
12 HECHOS RELEVANTES
14 FCC EN CIFRAS: DATOS CONSOLIDADOS
22 SERVICIOS
46 CONSTRUCCIÓN
88 CEMENTO
97 ENERGÍA
100 CUENTAS ANUALES, INFORMES DE GESTIÓN E INFORMES DE AUDITORÍA
- 100 GRUPO CONSOLIDADO
- 258 FOMENTO DE CONSTRUCCIONES Y CONTRATAS, S.A.

333 GOBIERNO CORPORATIVO
407 INFORME SOBRE EL SISTEMA DE CONTROL INTERNO DE LA INFORMACIÓN FINANCIERA (SCIIF)
432 INFORME DE RESPONSABILIDAD SOCIAL CORPORATIVA 2011 (RSC)
524 PERSONAL DIRECTIVO

Servicios Ciudadanos

Carta del Presidente y Consejero Delegado

Señoras y señores accionistas:



Hace cuatro años en FCC emprendimos un nuevo camino orientados por cuatro líneas estratégicas: **hacer al Grupo más internacional**, asegurar la **estabilidad financiera**, mejorar la **eficiencia** y apostar por políticas de **responsabilidad social** basadas en la proximidad con nuestros empleados, proveedores, accionistas y clientes.

Si bien ya entonces intuíamos que, tras un largo período de crecimiento económico apoyado en políticas crediticias expansivas, se avecinaba una fase de ajuste, nadie anticipó la dureza de la corrección y mucho menos la gravedad de sus consecuencias para varios países de la zona euro. Inmersos ahora en una fase de estancamiento que amenaza con lastrar durante varios años la capacidad de generación de empleo de las economías europeas, los principios estratégicos que comenzamos a aplicar en 2008 siguen plenamente vigentes. Es más, las dificultades del entorno, y particularmente la situación de España, nos obligan a profundizar en ellos para incrementar la competitividad de nuestra empresa y de sus unidades de negocio.

La **internacionalización** es una obligación y al mismo tiempo una oportunidad. FCC cerró el ejercicio de 2011 con más de la mitad de su cifra de negocio fuera de España. En este proceso tenemos la ventaja de operar como locales en muchos de los mercados en los que estamos presentes, dado que se trata de empresas con

CARTA DEL PRESIDENTE

implantación histórica que en su momento se integraron en el Grupo FCC. Así ocurre en Reino Unido con Waste Recycling Group, marca que ya está siendo sustituida por FCC Environment; en Europa Central y del Este, con .A.S.A.; en Estados Unidos, con FCC Environmental; y en Austria y Alemania, con nuestra filial de construcción, Alpine.

Somos locales y globales al mismo tiempo, de tal forma que aprovechamos la ventaja del conocimiento de los mercados nacionales, por un lado, y la experiencia y referencias acumuladas en ellos para extender la actividad a otros países que ofrezcan garantías jurídicas, políticas y económicas por otro.

La **estabilidad financiera** es una línea estratégica imprescindible para el futuro. El Grupo debe aprovechar su presencia internacional para acceder a las bolsas de liquidez que existen en determinadas zonas del mundo y que pueden financiar infraestructuras y proyectos empresariales que resulten seguros y atractivos en el medio y largo plazo. Este objetivo requiere la diversificación de las fuentes de financiación, tanto en lo que se refiere a instrumentos como a su procedencia geográfica.

El plan de pagos a proveedores puesto en marcha por el Gobierno de España durante el primer semestre de 2012 contribuirá de forma decisiva a la estabilidad financiera del Grupo. Este plan, en el que todos los departamentos y áreas de FCC han estado involucrados, permitirá una reducción del endeudamiento provocado por las cuentas pendientes de cobro y, además, situará en un nuevo escenario de mayor rigor la relación comercial con las administraciones locales y regionales sometidas al control del ejecutivo nacional. Una vez cobrada una parte importante del exigible, el perfil financiero del Grupo permitirá lanzar un plan de recuperación para acelerar la salida de la crisis y aprovechar oportunidades de crecimiento.

La **eficiencia** no sólo es un mandato de los tiempos de dificultad que vivimos, sino uno de los valores históricos de FCC. Al servicio del mismo estamos construyendo una nueva plataforma tecnológica que ofrezca soporte a todos los procesos de negocio. Los nuevos sistemas de gestión de compras, recursos humanos, información económica, avales y garantías, fiscalidad o contabilidad, entre otros, tienen como fin mejorar la eficiencia de las unidades de negocio y lograr ahorros mediante una armonización de los procesos.

La cuarta línea se refiere a nuestro compromiso social. FCC entiende que la **responsabilidad social** es parte intrínseca del negocio y, en consecuencia, se debe enfocar hacia aquellos que están más cerca: empleados y clientes. El III Plan Director de Responsabilidad Corporativa aprobado a finales de 2011 por el Consejo de Administración sistematiza esta concepción, que podría resumirse en "la apuesta por la sostenibilidad cotidiana".

El nuevo plan conecta los principios de FCC ("hacer las cosas bien, integridad, eficiencia y proximidad") con las actividades que desarrolla el Grupo y que tienen un alto componente medioambiental. Para un Grupo que gestiona servicios medioambientales (residuos y agua, básicamente), diseña y construye infraestructuras y ha invertido en energías renovables, la sostenibilidad no es un eslogan, sino el negocio en sí mismo.

CARTA DEL PRESIDENTE

La perseverancia del equipo de gestión en estas cuatro líneas estratégicas ha logrado que el Grupo mantenga el beneficio neto en torno a 300 millones de euros desde el inicio de la crisis. En 2011 el beneficio neto atribuido hubiese superado al de 2010 sin el efecto del saneamiento de 301 millones realizado en Cementos Portland Valderrivas. Estos resultados han permitido conservar una política de dividendos que sitúa a los títulos de FCC entre los más atractivos del IBEX en rentabilidad por este concepto.

Fomento de Construcciones y Contratas, S.A., cabecera del Grupo que abona los dividendos, obtuvo en 2011 un resultado neto de 236 millones de euros. Esta sociedad pagó un dividendo a cuenta de 0,65 euros brutos por acción el pasado día 10 de enero, al que se sumará el complementario que decida la Junta General de Accionistas. En 2011 el dividendo total sumó 1,43 euros por acción, lo cual representa una rentabilidad del 7,2%.

Resultados consolidados

El Grupo FCC ganó 108 millones de euros en el ejercicio 2011, una vez aplicado un ajuste contable en Cementos Portland Valderrivas de 301 millones. Descontado este efecto, el beneficio neto consolidado del grupo de Servicios Ciudadanos hubiese sido de 316 millones, superior en 15 millones al del ejercicio precedente.

La cifra de negocio del Grupo se situó en 11.755 millones de euros, sólo un 1,3% menos que en el ejercicio anterior. Este resultado se produce como consecuencia de un crecimiento del 13,6% en las ventas internacionales que ha logrado compensar casi totalmente la contracción del mercado español. De hecho, los mercados internacionales representan ya el 52,4% del total de la facturación de FCC. Los mayores crecimientos en los ingresos se concentran en América (48%), Europa del Este (16,4%), Reino Unido (9,2%) y Austria y Alemania (5,1%).

La continua mejora de márgenes en la actividad de servicios medioambientales y urbanos (incluida la división de gestión del ciclo integral del agua, Aqualia) compensó en términos de beneficio bruto operativo (Ebitda) la caída de la demanda vinculada a las infraestructuras en España. El Grupo generó un Ebitda de 1.252 millones de euros, un 6,6% menos que en 2010.

El área de Servicios aporta ya un 65% del total, frente al 35% de infraestructuras. Esta distribución excluye el área de Energía, no consolidada al estar clasificada como una actividad discontinuada.

El ajuste contable realizado en las cuentas de Cementos Portland Valderrivas, junto con otros resultados procedentes de la venta de activos, tuvo un impacto negativo de 208 millones de euros en el Ebit del Grupo FCC.

Computado el resultado financiero y el gasto fiscal y sumados los 33 millones de las aportaciones de otros negocios consolidados por puesta en equivalencia (Proactiva, Globalvía y Realia), FCC obtuvo un beneficio neto atribuible a la sociedad dominante de 108 millones de euros, un 64% menos que en 2010.

Fuerte reducción de la deuda

Desde el punto de vista del balance, el grupo cerró 2011 con una fuerte reducción del endeudamiento financiero. La deuda se recortó un 19% hasta situarla en 6.277 millones. Ello es fruto de la combinación del flujo de caja libre generado por las operaciones y la posible desinversión en activos no estratégicos. La cifra de cierre contempla la desconsolidación de FCC Energía y Grupo Giant (propietario de las plantas de cemento de Estados Unidos), activos que están clasificados como actividades discontinuadas.

La distribución del endeudamiento por áreas de negocio es acorde con su respectiva naturaleza, generación de caja y volumen de activos. Servicios medioambientales soporta un 68,6% de la deuda, que se encuentra vinculada a la prestaciones de carácter público,

CARTA DEL PRESIDENTE

reguladas y de largo plazo; otro 15% corresponde al área de Cemento, mientras que Construcción apenas supera el 10% del total.

El flujo de caja de las inversiones fue positivo en 5,2 millones de euros, producto de un estricto control del Capex (gastos de capital), que se autofinancia al situarse por debajo de la cifra de amortizaciones y de desinversiones por importe de 575 millones, correspondientes a la enajenación de los aparcamientos en superficie (EYSSA), Torre Picasso y otros activos inmobiliarios.

La cartera ascendía al cierre a 35.238 millones, una cota similar a la del ejercicio anterior a pesar de la caída de la contratación en España. Esta cifra equivale a casi siete años de actividad en servicios y casi año y medio en infraestructuras.

Durante los primeros meses de 2012 persisten las dudas acerca de la capacidad de la zona euro para generar crecimiento. De hecho, algunos países, como España, han cerrado el primer trimestre con crecimientos negativos en su Producto Interior Bruto (PIB), cifras que anticipan un ejercicio de enormes dificultades. En España el nuevo Gobierno ha emprendido una serie de ajustes y reformas estructurales destinadas a recuperar la credibilidad de los mercados en la economía nacional que, en cualquier caso, necesitan tiempo para provocar un cambio de ciclo.

En este escenario, la mejor forma de enfrentarse a las dificultades es perseverar en unas líneas estratégicas que están demostrando su eficacia. Contamos para ello con el respaldo de un Consejo de Administración comprometido, con una accionista de referencia, Esther Koplowitz, que mantiene firme su apuesta por la empresa, y unos equipos de gestión que son plenamente conscientes de la magnitud del desafío.

Baldomero Falcones Jaquotot
Presidente y Consejero Delegado

ÓRGANOS DE GOBIERNO

CONSEJO DE ADMINISTRACIÓN

Baldomero Falcones Jaquotot
Presidente
Consejero delegado
Consejero ejecutivo

B-1998, S.L.
Representante: Esther Koplowitz Romero de Juseu
Vicepresidenta primera
Consejera dominical

Dominum Desga, S.A.
Representante: Esther Alcocer Koplowitz
Vicepresidenta segunda
Consejera dominical

EAC Inversiones Corporativas, S.L.
Representante: Alicia Alcocer Koplowitz
Consejera dominical

Dominum Dirección y Gestión, S.A.
Representante: Carmen Alcocer Koplowitz
Consejera dominical

Fernando Falcó y Fernández de Córdova
Consejero dominical

Marcelino Oreja Aguirre
Consejero dominical

Rafael Montes Sánchez
Consejero dominical

Gonzalo Anes y Álvarez de Castrillón
Consejero independiente

Juan Castells Masana
Consejero dominical

Felipe B. García Pérez
Secretario general
Consejero ejecutivo
Vicesecretario del Consejo de Administración

Cartera Deva, S.A.
Representante: Jaime Llantada Aguinaga
Consejero dominical

Larranza XXI, S.L.
Representante:Lourdes Martínez Zabala
Consejera dominical

César Ortega Gómez
Consejero independiente

Nicolás Redondo Terreros
Consejero independiente

Antonio Pérez Colmenero
Consejero dominical

Javier Ribas
Consejero independiente

Henri Proglio
Consejero independiente

Francisco Vicent Chuliá
Secretario (no consejero)

COMITÉ DE ESTRATEGIA

PRESIDENTA

Esther Koplowitz Romero de Juseu,
en representación de B-1998, S.L.

VOCALES

Esther Alcocer Koplowitz,
en representación de Dominun Desga, S.A.

Alicia Alcocer Koplowitz,
en representación de Eac Inversiones Corporativas, S.L.

Carmen Alcocer Koplowitz,
en representación de Dominum Dirección y Gestión, S.A.

Fernando Falcó y Fernández de Córdova

Javier Ribas

Juan Castells Masana

Rafael Montes Sánchez

Jaime Llantada Aguinaga,
en representación de Cartera Deva, S.L.

Lourdes Martínez Zabala,
en representación de Larranza XXI, S.L.

COMISIÓN EJECUTIVA

PRESIDENTE

Baldomero Falcones Jaquotot

ÓRGANOS DE GOBIERNO

VOCALES

Esther Alcocer Koplowitz,
en representación de Dominum Desga, S.A.

Alicia Alcocer Koplowitz,
en representación de
Eac Inversiones Corporativas, S.L.

Fernando Falcó y Fernández de Córdova

Juan Castells Masana

Jaime Llantada Aguinaga,
en representación de Cartera Deva, S.A.

Francisco Vicent Chuliá
Secretario (no vocal)

Felipe B. García Pérez
Vicesecretario (no vocal)

COMITÉ DE AUDITORÍA Y CONTROL

PRESIDENTE

Gonzalo Anes y Álvarez de Castrillón

VOCALES

Esther Alcocer Koplowitz,
en representación de Dominum Desga, S.A.

Alicia Alcocer Koplowitz,
en representación de EAC Inversiones Corporativas, S.L.

Fernando Falcó y Fernández de Córdova

Juan Castells Masana

José María Verdú Ramos
Secretario (no vocal)

COMISIÓN DE NOMBRAMIENTOS Y RETRIBUCIONES

PRESIDENTA

Esther Alcocer Koplowitz,
en representación de Dominum Desga, S.A.

VOCALES

Alicia Alcocer Koplowitz,
en representación de EAC Inversiones Corporativas, S.L.

Carmen Alcocer Koplowitz,
en representación de Dominum Dirección y Gestión, S.A.

Rafael Montes Sánchez

Antonio Pérez Colmenero

Jaime Llantada Aguinaga,
en representación de Cartera Deva, S.A.

Juan Castells Masana

Fernando Falcó y Fernández de Córdova

Gonzalo Anes y Álvarez de Castrillón

José María Verdú Ramos
Secretario (no vocal)

COMITÉ DE DIRECCIÓN

PRESIDENTE

Baldomero Falcones Jaquotot

VOCALES

Esther Alcocer Koplowitz

Alicia Alcocer Koplowitz

Felipe B. García Pérez (secretario)

Antonio Gómez Ciria

Eduardo González Gómez

Francisco Martín Monteagudo

José Luis de la Torre Sánchez

José María Verdú Ramos

José Mayor Oreja

Víctor Pastor Fernández

José Manuel Velasco Guardado

Miguel Hernanz Sanjuan

Juan Bejar Ochoa

ESTRATEGIA

1 CONSOLIDAR EL PROCESO DE INTERNACIONALIZACIÓN

Infraestructuras:

Importante cartera de proyectos internacionales: USA, UK, Latinoamérica, Oriente Medio.

Servicios:

Plataformas de crecimiento en Reino Unido, Europa Central y del Este, Estados Unidos y Latinoamérica.

Energías renovables:

Sinergias con otras áreas de negocio.

ESTRATEGIA

2 MANTENER LA ESTABILIDAD FINANCIERA

- Incremento de los flujos de caja de explotación.
- Desinversiones en activos maduros y no estratégicos.

  Hacer un grupo más concentrado.
- Proseguir con la reducción del endeudamiento.

3 MEJORA DE LA EFICIENCIA DEL GRUPO

- Uso de la nueva plataforma tecnológica que permitirá la optimización de las infraestructuras y la armonización de los sistemas de gestión de los negocios.
- Continuar con la optimización de costes:

  Contención de los gastos de personal y reducción de costes de estructura e indirectos.
- Orientación a resultados:

  Incremento de los márgenes.

  Participación de los empleados.

4 INTEGRIDAD Y PROXIMIDAD SOSTENIBILIDAD COTIDIANA

- Plan Director de Responsabilidad Social Corporativa:

  Conexión ciudadana, servicios inteligentes, comportamiento ejemplar.
- Comunicación activa en apoyo de los negocios.

  Reputación corporativa.
- Actualización del Código Ético a la reforma del Código Penal.

  Despliegue de los los principios de FCC.

HECHOS RELEVANTES

HECHOS RELEVANTES 2011 ENVIADOS A LA CNMV

01/03/2011
Presentación de Resultados del ejercicio 2010 e Informe Anual de Gobierno Corporativo.

11/04/2011
Convocatoria y acuerdos de la Junta General.

28/04/2011
El Consejo de Administración, en reunión celebrada el 7 de abril de 2011, acuerda nombrar al consejero D. Juan Castells Masana, miembro de la Comisión de Nombramientos y Retribuciones.

26/05/2011
Novación y prórroga de los Pactos de Socios con relación a B-1998, S.L. existentes entre Dominum Dirección y Gestión, S.A. de una parte, y Eurocis, S.A. y Larranza XXI, S.L. de otra.

HECHOS RELEVANTES

26/05/2011
La compañía comunica la aceptación, por parte de Larranza XXI, S.L., del cargo de Consejero Dominical de Fomento de Construcciones y Contratas, S.A.

02/06/2011
Se informa de los acuerdos tomados en la Junta General de Accionistas celebrada en Barcelona el 1 de junio de 2011, entre los que destaca:

- Proceder a la reelección como consejero dominical a Dominum Desga, S.A.

A su vez, el Consejo de Administración, en reunión celebrada el 1 de junio de 2011 con posterioridad a la Junta General, adoptó entre otros los siguientes acuerdos:

- Renovar el nombramiento de Dominum Desga, S.A. como miembro del Comité de Estrategia, la Comisión Ejecutiva, el Comité de Auditoría y Control y la Comisión de Nombramientos y Retribuciones.

- Aceptar las renuncias al cargo de consejero presentadas por D. Robert Peugeot y D. Miguel Blesa de la Parra.

27/06/2011
Comunicación del pago de dividendo complementario del ejercicio 2010 por importe de 0,715 euros brutos por acción.

01/07/2011
Suspensión del Programa de Recompra de Acciones.

06/07/2011
Suscripción de Contrato de Liquidez.

29/07/2011
FCC vende su filial de Estacionamientos Urbanos EYSSA por 115 millones de euros.

16/12/2011
Comunicación del pago del dividendo a cuenta del ejercicio 2011 por importe de 0,650 euros brutos por acción.

29/12/2011
FCC reordena sus activos inmobiliarios con la venta de Torre Picasso y sus sedes de Madrid y Barcelona por 460 millones de euros.

Todos estos documentos se pueden consultar online en: www.fcc.es

FCC EN CIFRAS

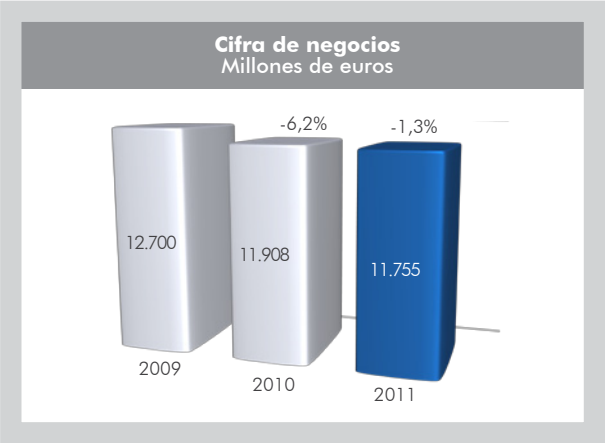

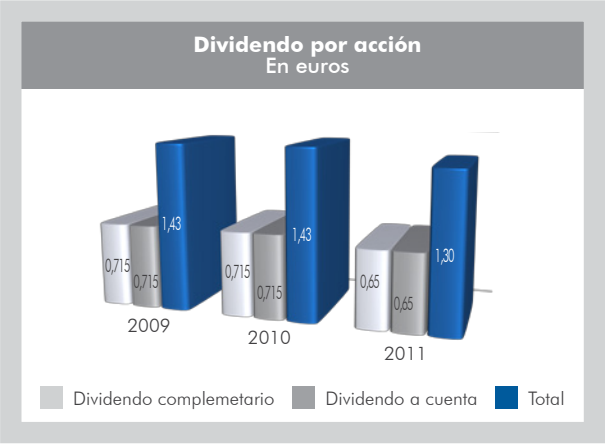

FCC EN CIFRAS

Cifra de negocio
Por actividades

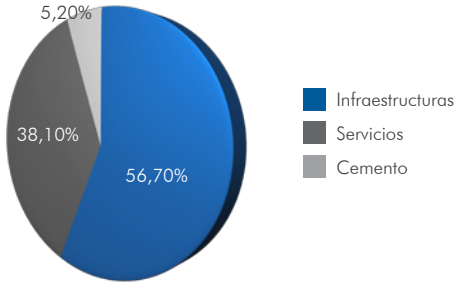

EBITDA
Por actividades

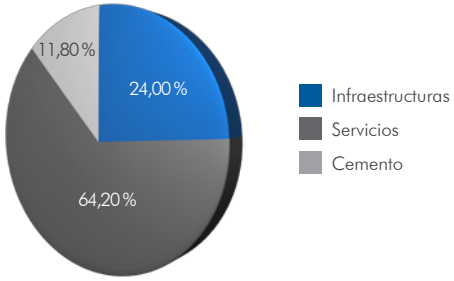

Cartera de obras y servicios
Millones de euros

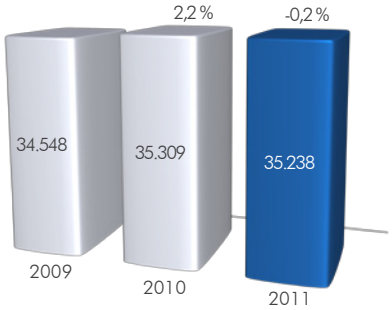

Beneficio bruto de explotación (Ebitda)
Millones de euros

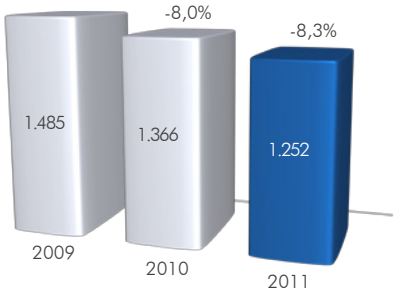

Inversiones brutas
Millones de euros

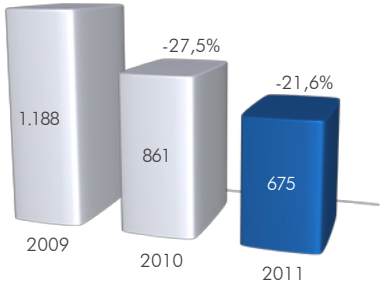

FCC EN CIFRAS

Beneficio antes de impuestos
Millones de euros

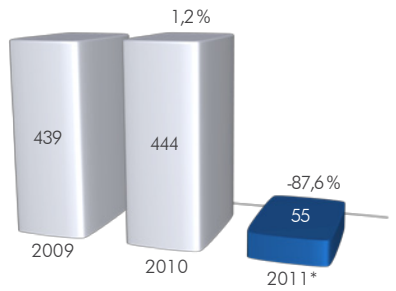

Activos totales
Millones de euros

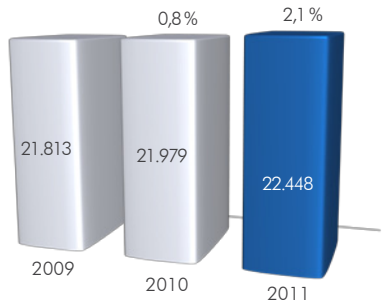

Endeudamiento financiero neto
Millones de euros

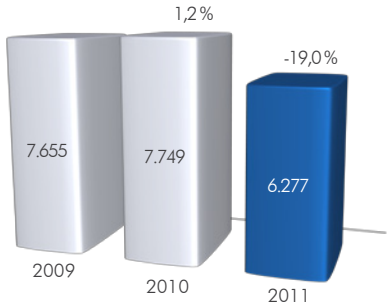

Beneficio atribuido a la sociedad dominante
Millones de euros

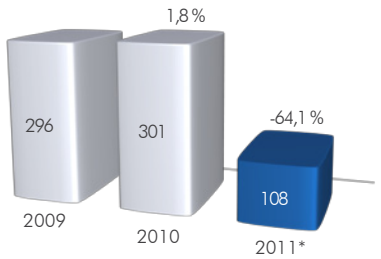

Patrimonio neto
Millones de euros

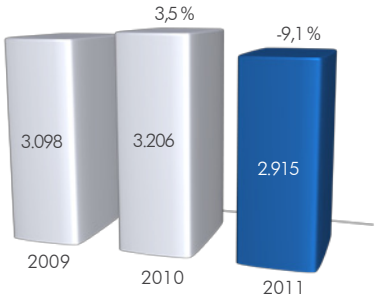

*Incluye el ajuste extraordinario en "Otros resultados de explotación" por 208 millones de euros.

FCC EN CIFRAS

% Apalancamiento financiero
(Deuda neta/Activos totales)

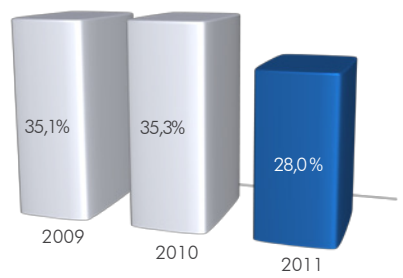

Cotización de las acciones: máxima, mínima y cierre anual

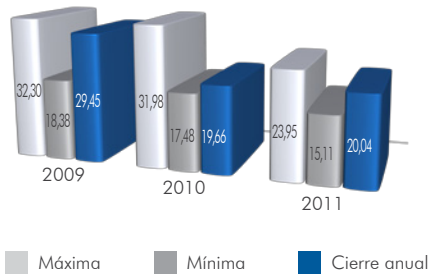

Volumen de negociación
Media diaria de títulos

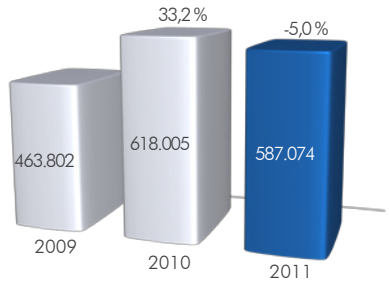

Rentabilidad de la acción por dividendo
Calculado según la cotización media anual

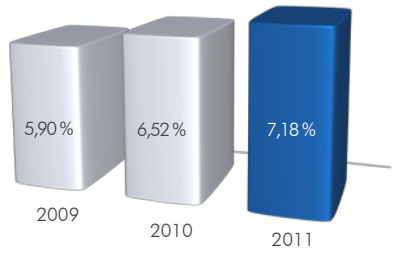

FCC EN CIFRAS

Evolución del mercado y de la acción

Durante el ejercicio 2011 se ha mantenido un limitado crecimiento global, similar al logrado el año anterior, de nuevo de menor intensidad en los países desarrollados, que siguen comprometidos con un proceso de consolidación fiscal, especialmente en la zona Euro. Así el PIB, registró un aumento de un 1,5% en la zona Euro y del 1,8% en Estados Unidos, frente un incremento de un 3,8% en la economía global. En Europa, Alemania junto con Francia y los países escandinavos lideraron el crecimiento, apoyadas en sus exportaciones, moderado endeudamiento y el impacto limitado del ajuste de su gasto público; situación contraria a la que siguieron registrando otras economías de la Eurozona como España, que dentro de una senda de recorte de gasto logró que su producción económica creciera un 0,8%, frente a la contracción vivida en el bienio 2009/2010.

La expansión continuada de liquidez generada en el mercado norteamericano para reactivar la demanda permitió que la Bolsa cerrara, en iguales niveles que en 2010. Mientras que en Europa el Eurostoxx 50 cayó un 17,1%, debido al peso que tuvieron, tanto la política mucho más restrictiva del BCE que la de su homólogo norteamericano, como al recorte comentado del gasto público y los ataques especulativos a la estabilidad del Euro.

En este contexto la evolución de la acción de FCC durante el año se vio afectada por diversos factores. Por un lado la debilidad de la demanda de inversión en las actividades dependientes de la construcción en España frente al crecimiento registrada en la mayor parte de los mercados exteriores. Además, las apuestas bajistas sobre el Euro, alentadas por los desequilibrios de algunos de sus miembros y la situación de revisión de las normas operativas de la propia Unión Monetaria, que solo permitió un principio de acuerdo para cambiar los mecanismos de control de las finanzas públicas y el refuerzo de los financieros de rescate a finales del año, alentó que se produjeran ataques bajistas sobre ciertos mercados (el Ibex 35 registró una caída del 13,1%). La cotización de FCC se vio afectada por la imperante volatilidad en los mercados, pero la consecución de unos resultados operativos y financieros mejor de lo previsto en el conjunto del periodo, permitieron una positiva reacción en el último trimestre del ejercicio, con una revalorización de un 1,9%, frente a la caída producida en los índices bursátiles domésticos y europeos.

Capitalización bursátil

FCC finalizó el año con una capitalización de 2.551 millones, un 1,9% superior a la cifra registrada en el ejercicio de 2010, en claro contraste con la evolución observada por los mercados domésticos y occidentales (Europa y USA).

Capitalización bursátil
Millones de euros

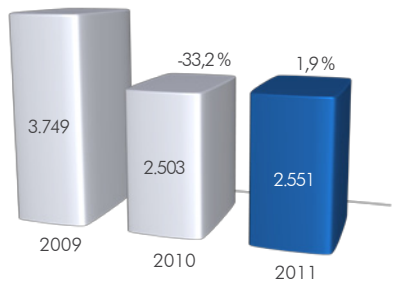

Negociación

El volumen total negociado en este ejercicio fue superior a los 150 millones de títulos, con un promedio diario de 587.074 acciones, un 5% menos que la media diaria de 2010. En el conjunto del año ha rotado el 119% del capital social de FCC. En cuanto al efectivo negociado, la media diaria superó los 11,7 millones de euros, un 13% menos respecto el año anterior.

Dividendos

De aprobarse la propuesta que se someterá a la Junta General de Accionistas en el mes de mayo de 2012, el importe a distribuir al accionista en forma de dividendos con cargo al ejercicio de 2011 asciende a 1,3€ brutos por acción, distribuido en dos pagos: el dividendo a cuenta por importe de 0,65€ bruto por acción abonado el 10 de enero de 2012 y el dividendo complementario por importe de 0,65€ brutos por acción.

Este pago supondría reducir ligeramente la retribución por acción en un 9% comparado con el de 2010. Sin embargo la rentabilidad para el accionista, se sitúa en el 7,2% sobre el precio medio de cotización registrado durante el año.

FCC EN CIFRAS

A continuación se muestra el detalle de la evolución del dividendo distribuido en los últimos tres años:

Autocartera

A 31 de diciembre de 2011 el Grupo FCC poseía, directa e indirectamente, un total de 12.696.850 títulos de la Compañía, con lo que la posición de autocartera es del 9,974% sobre el capital social.

La práctica totalidad del importe de acciones propias está vinculado a cubrir el riesgo de dilución para el accionista de FCC proveniente de una emisión de bonos convertibles, realizada en octubre de 2009 por un importe de 450 millones de euros.

Dada la posición existente de autocartera al cierre del ejercicio de 2011 y el número de acciones necesarias para cubrir la eventual conversión de las obligaciones, equivalente a un 9,22% del capital social, está eliminado en su totalidad el riesgo de dilución para el accionista actual derivado de dicha emisión de obligaciones convertibles.

Accionariado

Las acciones de Fomento de Construcciones y Contratas, S.A. están representadas por anotaciones en cuenta y cotizan en las cuatro bolsas españolas (Madrid, Barcelona, Valencia y Bilbao). Según los datos que obran en los registros de la CNMV, a fecha de cierre del ejercicio, los accionistas relevantes de la compañía son los siguientes:

ACCIONISTAS DE REFERENCIA	Nº de acciones	%/s Capital Social
B-1998, S.L.	59.871.785	47,031%
Azate, S.L. (*)	8.653.815	6,798%
The Royal Bank of Scotland PLC	4.330.938	3,402%

*Filial 100% de B-1998, S.L.

El capital flotante de FCC es del 36,2%. Su distribución estimada, sin incluir la posición de autocartera de la compañía es de: accionistas minoristas españoles con un 12,5%, inversores institucionales españoles por un 14,3% e inversores institucionales extranjeros con el 9,4% restante.

La composición geográfica del capital flotante es como sigue:

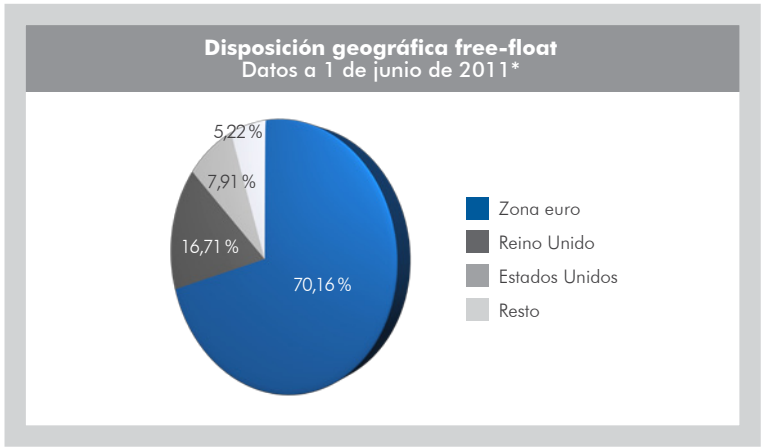

*Según datos JGA junio 2011

FCC EN CIFRAS

BALANCE CONSOLIDADO

FOMENTO DE CONSTRUCCIONES Y CONTRATAS, S.A. Y SOCIEDADES DEPENDIENTES A 31 DE DICIEMBRE DE 2011 (EN MILES DE EUROS)

ACTIVO	31-12-2011	31-12-2010
ACTIVO NO CORRIENTE	11.074.062	13.393.742
Inmovilizado intangible	4.317.029	5.063.681
Inmovilizado material	4.601.913	5.833.737
Inversiones inmobiliarias	34.458	259.033
Inversiones contabilizadas aplicando el método de la participación	1.115.719	1.222.895
Activos financieros no corrientes	461.999	415.799
Activos por impuestos diferidos	542.944	598.597
ACTIVO CORRIENTE	11.373.405	8.585.395
Activos no corrientes mantenidos para la venta	1.846.971	—
Existencias	1.271.355	1.138.375
Deudores comerciales y otras cuentas a cobrar	5.496.798	5.491.691
Otros activos financieros corrientes	395.689	225.763
Otros activos corrientes	59.951	50.915
Efectivo y otros activos líquidos equivalentes	2.302.641	1.678.651
TOTAL ACTIVO	22.447.467	21.979.137

PASIVO Y PATRIMONIO NETO	31-12-2011	31-12-2010
PATRIMONIO NETO	2.914.940	3.206.301
Patrimonio neto atribuido a la entidad dominante	2.378.884	2.562.930
Fondos propios	2.813.024	2.840.066
Ajustes por cambio de valor	(434.140)	(277.136)
Intereses minoritarios	536.056	643.371
PASIVO NO CORRIENTE	7.535.310	10.962.527
Subvenciones	159.721	104.693
Provisiones no corrientes	1.083.109	1.047.836
Pasivos financieros no corrientes	5.160.308	8.628.968
Pasivos por impuestos diferidos	995.468	1.156.043
Otros pasivos no corrientes	136.704	24.987
PASIVO CORRIENTE	11.997.217	7.810.309
Pasivos vinculados con activos no corrientes mantenidos para venta	1.396.653	—
Provisiones corrientes	178.887	143.233
Pasivos financieros corrientes	4.830.637	1.988.231
Acreedores comerciales y otras cuentas a pagar	5.577.414	5.662.968
Otros pasivos corrientes	13.626	15.877
TOTAL PASIVO Y PATRIMONIO NETO	22.447.467	21.979.137

CUENTA DE PÉRDIDAS Y GANANCIAS CONSOLIDADA

FOMENTO DE CONSTRUCCIONES Y CONTRATAS, S.A. Y SOCIEDADES DEPENDIENTES A 31 DE DICIEMBRE DE 2011 (EN MILES DE EUROS)

	31-12-2011	31-12-2010
Importe neto de la cifra de negocios	**11.754.765**	**11.908.088**
Trabajos realizados por la empresa para su activo	53.641	62.752
Otros ingresos de explotación	322.310	335.882
Variación de existencias de productos terminados y en curso de fabricación	66.897	13.301
Aprovisionamientos	(5.515.387)	(5.589.896)
Gastos de personal	(3.292.672)	(3.258.153)
Otros gastos de explotación	(2.137.231)	(2.105.851)
Amortización del inmovilizado	(643.516)	(659.217)
Imputación de subvenciones de inmovilizado no financiero y otras	2.890	2.700
Deterioro y resultados por enajenaciones del inmovilizado	(98.693)	145.018
Otros resultados	(112.208)	(76.689)
RESULTADO DE EXPLOTACIÓN	400.796	777.935
Ingresos financieros	89.839	59.499
Gastos financieros	(501.341)	(391.478)
Variación de valor razonable en instrumentos financieros	13.198	(30.486)
Diferencias de cambio	8.455	20.864
Deterioro y resultados por enajenaciones de instrumentos financieros	10.760	(4.972)

	31-12-2011	31-12-2010
RESULTADO FINANCIERO	(379.089)	(346.573)
Resultado de entidades valoradas por el método de la Participación	**33.286**	**12.903**
RESULTADO ANTES DE IMPUESTOS DE OPERACIONES CONTINUADAS	54.993	444.265
Impuesto sobre beneficios	(27.154)	(97.761)
RESULTADO DEL EJERCICIO PROCEDENTE DE OPERACIONES CONTINUADAS	27.839	346.504
Resultado del ejercicio procedente de operaciones interrumpidas neto de impuestos	(24.925)	(32.921)
RESULTADO CONSOLIDADO DEL EJERCICIO	2.914	313.583
Resultado atribuido a la entidad dominante	**108.248**	**301.253**
Resultado atribuido a intereses minoritarios	**(105.334)**	**12.330**
BENEFICIO POR ACCIÓN (Nota 17)		
Básico	0,94	2,60
Diluído	0,94	2,56

SERVICIOS

SERVICIOS

23 SERVICIOS CIUDADANOS
24 SANEAMIENTO URBANO
26 MEDIO AMBIENTE INTERNACIONAL
29 INNOVACIONES TECNOLÓGICAS
34 GESTIÓN DEL AGUA
38 RESIDUOS INDUSTRIALES
40 VERSIA
- 41 LOGÍSTICA
- 42 HANDLING AEROPORTUARIO
- 43 MOBILIARIO URBANO
- 44 CONSERVACIÓN Y SISTEMAS
- 45 COMERCIALIZACIÓN DE VEHÍCULOS INDUSTRIALES

ÁREA DE SERVICIOS

Los servicios ciudadanos, y muy especialmente los medioambientales, son actividades centrales de la compañía, prácticamente desde su constitución, hace más de 100 años. Aportan el 38,3% de la cifra de negocios y el 64,9 % del resultado bruto de explotación.

FCC agrupa su actividad de servicios en dos áreas:

- Servicios, que incluye las áreas de medioambiente, agua y residuos industriales, que desarrollan servicios relacionados con el saneamiento urbano; recolección, tratamiento y eliminación de residuos sólidos urbanos, limpieza de vías públicas y mantenimiento de redes de alcantarillado, el ciclo integral del agua, gestión de residuos industriales y la conservación de zonas verdes.

- Versia, que integra los negocios relacionados con el mantenimiento de mobiliario urbano, operaciones logísticas, conservación y sistemas, servicios aeroportuarios y comercialización de vehículos industriales.

SERVICIOS MEDIOAMBIENTALES ATIENDE EN ESPAÑA 3.456 MUNICIPIOS, CON UNA POBLACIÓN QUE SUPERA LOS **27,8** MILLONES DE HABITANTES.

SERVICIOS

Análisis del sector del Medio Ambiente en España

En el pasado ejercicio se adjudicaron un total de 339 concursos en el ámbito del saneamiento urbano, que abarca las actividades de recogida y tratamiento de residuos sólidos, limpieza de las vías públicas y mantenimiento de redes de alcantarillado, cifra inferior en un 24% a la del año 2010. La consignación anual conjunta de dichos concursos ha ascendido a 593 millones de euros frente a los 2.243 millones del año anterior, esta gran diferencia se produce por ser 2011, año de elecciones en las administraciones locales y autonómicas, como ya anunciamos al cierre del ejercicio anterior. Se han cumplido, por tanto, las previsiones para este ejercicio.

La actividad que se ha registrado en los subsectores de limpieza y mantenimiento de edificios, locales y grandes superficies, así como en el de mantenimiento y conservación de zonas verdes, en los que se han adjudicado contratos por valor de 1.161 millones de euros de consignación anual, ha sido un 38% superior a la registrada en el ejercicio anterior (841 millones de euros), con un número de 783 concursos, cifra inferior a la del anterior ejercicio. La consignación anual ha aumentado debido al incremento del número de licitaciones convocadas en el ámbito de la limpieza de edificios y locales. Las previsiones para el año 2012 son superiores a las del ejercicio 2011.

La actividad en FCC

FCC presta servicios de saneamiento urbano en 3.456 municipios de toda España, con una población conjunta superior a los 27,8 millones de habitantes. Durante 2011 FCC recogió 7 millones de toneladas y se trataron 8 millones de toneladas.

SERVICIOS

ADJUDICACIONES 2011 FCC MEDIO AMBIENTE

Limpieza viaria y recogida de residuos sólidos urbanos Ayuntamiento de Maracena, Granada	20 años
Recogida de residuos sólidos urbanos y traslado a planta de tratamiento Ayuntamiento de Moguer, Huelva	25 años
Recogida domiciliaria de basuras y transporte a vertedero Ayuntamiento de Santanyí, Mallorca	10 años
Servicio de recogida de residuos sólidos urbanos y limpieza viaria Ayuntamiento de Ciutadella, Menorca	10 años
Recogida de residuos sólidos urbanos y limpieza urbana Ayuntamiento de Manresa, Barcelona	10 años
Recogida de residuos y limpieza pública viaria Ayuntamiento de Gerona	8 años
Mantenimiento y conservación de espacios verdes y arbolado urbano Ayuntamiento de Las Palmas de Gran Canaria	4 años
Recogida de residuos sólidos urbanos, limpieza de plazas y recogida de enseres Ayuntamiento de Arucas, Las Palmas de Gran Canaria	10 años
Explotación de la planta de clasificación de envases ligeros Ayuntamiento de Salamanca	4 años
Conservación y mantenimiento de los jardines, arbolado viario, estructuras florales y jardineras Ayuntamiento de Bilbao	4 años
Limpieza de la red del alcantarillado de Burgos Organismo: Sociedad Municipal Aguas de Burgos	4 años
Limpieza de las factorías Renault en Palencia, Valladolid y Sevilla Empresa adjudicadora: Renault España	3 años
Construcción y explotación del centro de gestión de residuos de Guipúzcoa Empresa adjudicadora: Consorcio de residuos de Guipúzcoa-Guipuzkoako – Hondakinen Kudeaketa, S.A.	8 años y 9 meses.

SERVICIOS

Población atendida en España
Por número de municipios

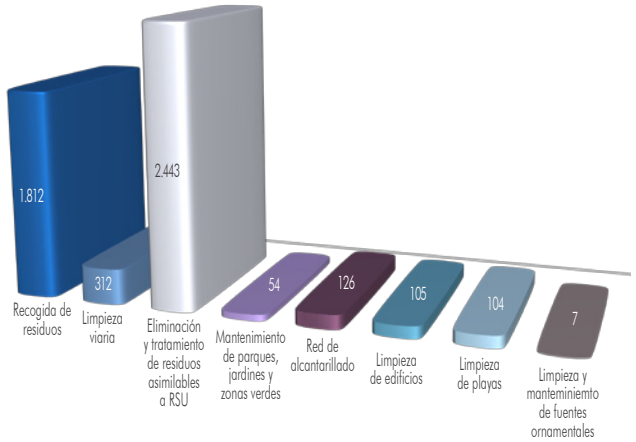

Total número de municipios atendidos* 3.456

* En caso de que en un mismo municipio se realizen varios servicios, este se contabilizará una única vez.

Cifra de negocios
Dato consolidado 2011. Miles de euros.

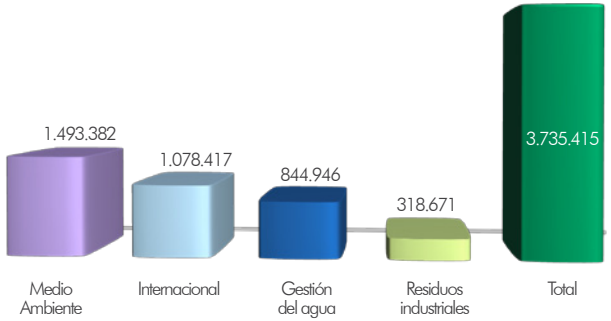

Población atendida en España
Por servicio

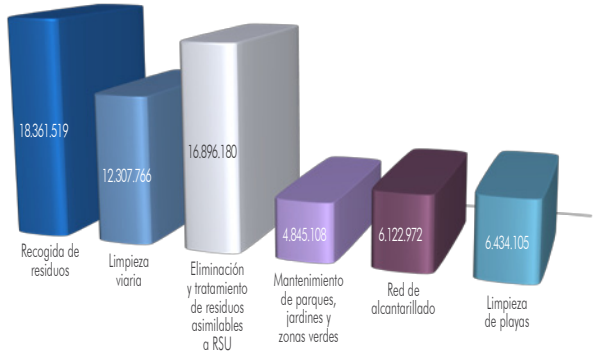

Total habitantes* 27.809.338

* En caso de que en un mismo municipio se realicen varios servicios, la población atendida se contabilizará una única vez.

SERVICIOS

Medio Ambiente Internacional

La División Internacional de Medio Ambiente es una de las empresas líderes en la gestión integral de residuos sólidos urbanos y de recuperación energética en el Reino Unido, Centro y Este de Europa y Norte de África, con presencia en 11 países: Reino Unido, Austria, República Checa, Eslovaquia, Hungría, Polonia, Rumanía, Bulgaria, Serbia, Portugal y Egipto.

Durante 2011, el Área Internacional de Medio de Ambiente se adjudicó un total de 45 concursos de servicios de recogida, transporte, tratamiento, eliminación y limpieza viaria con la distribución geográfica que se indica a continuación:

CONCURSOS ADJUDICADOS EN EL EXTERIOR

FCC Reino Unido (WRG)		FCC Centro y Este de Europa (ASA)	
Concursos adjudicados:	19	Concursos adjudicados:	26
Población atendida:	8.061.147 hab.	Población atendida:	177.820 hab.
Toneladas tratadas:	514.000 tpa	Toneladas tratadas:	230.875 tpa
Facturación anual:	12.421.602 £	Facturación anual:	12.085.000 €

Algunos contratos más significativos conseguidos en 2011:

FCC REINO UNIDO (WRG)

- Contrato PFI para el Condado de North Lincolnshire, Reino Unido.
  - Servicios prestados: Tratamiento y reciclaje de los residuos municipales y comerciales del Condado de North Lincolnshire. La solución propuesta incluye el diseño, construcción y explotación de una planta de tratamiento mecánico-biológico de 69.000 tpa donde se produce un combustible para incinerar en la industria cementera.

División Internacional Medio Ambiente. Cifra de negocios 2011
Localización geográfica

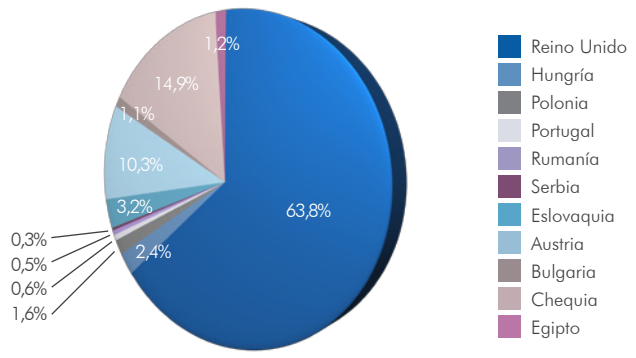

  - Población atendida: 157.000 habitantes.
  - Periodo de contrato: 27 años.
- Contrato de operación y mantenimiento del proyecto PFI del Condado Bradford & Calderdale, Reino Unido.
  - Servicios prestados: Transporte, tratamiento y eliminación de los residuos municipales y comerciales del Condado de Bradford & Calderdale, de tal forma que se cumpla con los objetivos de reciclaje y desviación a vertedero.
  - Periodo de contrato: 25 años.
- Contrato de gestión de puntos limpios del Condado de Buckinghamshire, Reino Unido.

SERVICIOS

CIFRA DE NEGOCIOS: 1.078,4 MILLONES DE EUROS

- Servicios prestados: Gestión de puntos limpios y recuperación y venta de productos reciclables.
- Población atendida: 497.000 habitantes.
- Periodo de contrato: 15 años.

- Contrato de gestión de puntos limpios del Condado de Neath Port Talbot, Reino Unido.
  - Servicios prestados: Gestión de puntos limpios.
  - Población atendida: 140.000 habitantes.
  - Periodo de contrato: 6 años.
- Contrato de gestión de punto limpio del Condado de Warwickshire, Reino Unido.
  - Servicios prestados: Gestión de punto limpio.
  - Población atendida: 483.000 habitantes.
  - Periodo de contrato: 10 años.
- Contrato de gestión de puntos limpios del Condado de Hertfordshire, Reino Unido.
  - Servicios prestados: Gestión de puntos limpios.
  - Población atendida: 1.010.231 habitantes.
  - Periodo de contrato: 3 años.
- Contrato Condado de Nottinghamshire, Reino Unido.
  - Servicios prestados: Gestión de vertedero.
  - Población atendida: 776.000 habitantes.
  - Periodo contrato: 3 años.

SERVICIOS

FCC CENTRO Y ESTE DE EUROPA (ASA)

- Contrato de recuperación de suelos contaminados suscrito con el Ministerio de Finanzas en la República Checa.
  - Servicios prestados: Recuperación de suelos contaminados por hidrocarburos y otros productos y limpieza de aguas subterráneas.
  - Periodo del contrato: 5 años
- Construcción y explotación de una estación de transferencia para la ciudad de Praga.
  - Servicios prestados: Transferencia y transporte de residuos municipales, comerciales e industriales desde la estación de transferencia de Dáblice (Praga) a los vertederos de ASA en la región.
  - Población atendida: 650.000 habitantes (50% de la ciudad).
- Ampliación de los servicios de limpieza viaria de la ciudad de Bratislava.
  - Servicios prestados: ASA presta el 50% de los servicios de limpieza viaria y servicios de invierno de la ciudad de Bratislava a través de su filial TSA. Estos servicios se han ampliado un 25%.
  - Periodo del contrato: 8 años.
  - Población atendida: 330.000 habitantes.

INNOVACIONES TECNOLÓGICAS

Tecnologías de reducción de emisiones, mejoras medioambientales y eficiencia energética. Innovaciones en vehículos eléctricos.

Los trabajos de investigación e innovación que realiza la empresa van encaminados a conseguir soluciones innovadoras para nuestros servicios. Los aspectos esenciales en los que se basan los desarrollos técnicos son, por una parte, conseguir reducir las emisiones de las máquinas e instalaciones y, por otra, buscar soluciones adelantadas a las exigencias de normativas vigentes en cada momento, tales son por ejemplo la implantación de motores de gas y extensión de este combustible a todos los servicios.

SERVICIOS

EL OBJETIVO ES CONSEGUIR QUE TODOS NUESTROS SERVICIOS PUEDAN LLEGAR A REALIZARSE EN MODO ELÉCTRICO, ES DECIR CON EMISIONES CERO

FCC ha alcanzado ya una flota de más de 1.200 vehículos de este tipo, lo que la sitúa como la mayor empresa de Europa en número de vehículos destinados a servicios urbanos medioambientales. Por otra parte, se han perseguido mejoras en orden a la seguridad, maniobrabilidad y rendimiento de vehículos y maquinaria, todo esto supone incorporar soluciones sostenibles en el marco de las "Smart Cities".

Es destacable la evolución e incorporación progresiva de vehículos eléctricos y eléctricos-híbridos a nuestros servicios de forma consolidada, actualmente la empresa dispone de 32 vehículos recolectores compactadores tipo KB I eléctrico e híbrido, que prestan servicio en Madrid, Barcelona y Zaragoza, y

es reciente la incorporación a los servicios en áreas históricas de difícil acceso y de impulsión de agua a presión para baldeo y riego de calles.

Son vehículos ZEV (Vehículo con Emisiones Cero) que funcionan como tales en su fase de limpieza, y en su desplazamiento a la carga de agua recargan sus baterías para hacer en modo eléctrico la fase siguiente de su trabajo. Esto permite realizar con baterías de 1.400 kg de peso y 55 kWh, toda la jornada de trabajo e incluso, por la posibilidad de recargar las baterías el propio vehículo, hacer dos o tres jornadas seguidas de trabajo.

Esta tecnología es la más avanzada que existe para los servicios de recolección y limpieza viaria y responde a una investigación y desarrollo tecnológico de FCC con las empresas internacionales más importantes en el campo de la tracción eléctrica y en el de las baterías.

Durante el año 2011 se ha consolidado y extendido el uso de este tipo de vehículos, hasta manejar hoy en día un total de flota como la que se indica en el gráfico adjunto:

Innovaciones tecnológicas en instalaciones fijas

Los parques de servicios ocupan importantes extensiones de terreno para aparcamiento de vehículos de gran tamaño, edificios de servicios y oficinas. Estas instalaciones consumen una considerable cantidad de agua y también bastante energía. Con la inquietud de mejorar consumos y emisiones, se han incorporado recientemente sistemas de reducción de consumos de agua y de aprovechamiento de energías renovables.

Hasta ahora se habían implantado en las instalaciones de Madrid y en Barcelona, sistemas de reutilización de agua para el tratamiento de aguas grises procedentes de los vestuarios y su utilización posterior en los lavaderos de vehículos y maquinaria. En el año 2011 se emplea por primera vez una tecnología que permite la reutilización del agua procedente del lavado de vehículos en el mismo lavadero, en la contrata de recogida de residuos sólidos urbanos y limpieza viaria de Pozuelo de Alarcón.

La tecnología emplea equipos evaporadores compactos de doble efecto, lo que permite reutilizar hasta el 95% del agua empleada en el lavadero, lo que unido a la reutilización del agua de vestuarios disminuye considerablemente el consumo de agua potable y las emisiones. El agua obtenida tras este tratamiento de reutilización mejora los requerimientos de calidad más estrictos exigidos por el Real Decreto 1620/2007 de reutilización de aguas residuales tanto en los parámetros físico-químicos como microbiológicos.

SERVICIOS

Otro elemento de gran interés en la evolución tecnológica de las instalaciones fijas es la incorporación de energías renovables, en concreto en la generación de agua caliente sanitaria mediante energía termo-solar. Actualmente hay instaladas 315 placas con una superficie radiante de más de 724 m² que suponen un ahorro anual de más de 408.742 kWht, siendo autónomos en consumo durante más de 5 meses al año en este cometido.

Actuaciones tecnológicas en plantas de valorización energética de residuos

Los sistemas de recogida y selección de residuos son cada vez más complejos, en respuesta a la necesidad de un mayor aprovechamiento de los recursos materiales que se encuentran en los residuos y a una mayor concienciación y exigencia de la sociedad por el medio ambiente y el mejor aprovechamiento de los recursos.

Es por ello que las nuevas plantas de valorización energética de residuos urbanos en cuyo desarrollo participa FCC incorporan distintos sistemas para cumplir de forma más eficaz con los requisitos anteriores.

La planta de valorización energética de residuos integrada en el Centro de Gestión de Residuos de Guipúzcoa, está diseñada de forma que tenga la suficiente flexibilidad para poder tratar diversos tipos de residuos según sea su sistema de recogida, su grado de tratamiento y la recuperación material a los que previamente se hayan sometido.

Para obtener las mayores prestaciones de la planta se han incorporado en el proyecto tecnologías avanzadas en el campo de la valorización energética, entre las que se pueden destacar las que se indican a continuación:

El sistema de parrilla para la combustión de los residuos se ha dispuesto en cinco zonas diferentes de manera que las tres primeras

SERVICIOS



están refrigeradas por agua y las dos últimas refrigeradas por aire, optimizándose los procesos de combustión y ajustándose a diferentes características de los residuos y variaciones de su poder calorífico.

Se dispone de un sistema de aprovechamiento del calor obtenido en la refrigeración de la parrilla, de forma que el agua se utiliza para precalentar el aire de los circuitos de aire antes de su introducción en la cámara de combustión.

El sistema de control de la combustión optimiza las condiciones de combustión de los residuos para distintos casos de carga y características de los residuos, actuando sobre la frecuencia de atizado en las parrillas, los flujos de aire, la recirculación de aire, etc., para poder alcanzar el valor de producción de vapor deseado en cada momento.

La caldera se ha diseñado para generar vapor a alta presión en unas condiciones nominales de 420ºC y 55 bar, características específicas de generación de vapor en las plantas más avanzadas, que combinan una alta eficiencia en la recuperación del calor con una gran seguridad de funcionamiento.

Se ha tenido en cuenta la utilización y la recuperación del calor en todas las etapas con el fin de optimizar el rendimiento del ciclo agua-vapor de la planta, las instalaciones cuentan con intercambiadores para recuperación de calor para calentamiento de condensados que se reutilizan en diversos procesos auxiliares y para la generación de agua caliente para suministro de la red centralizada de agua.

En la concepción y diseño de esta planta se han tenido en cuenta las más avanzadas tecnologías para la incineración de residuos con aprovechamiento energético. Estas tecnologías y las experiencias adquiridas durante su concepción y diseño se tendrán en cuenta en los futuros proyectos de plantas de este tipo a desarrollar por FCC, al objeto de asegurar un óptimo rendimiento del proceso, junto con una gran fiabilidad en el funcionamiento y disponibilidad del servicio en diferentes condiciones de carga y características de los residuos, a la vez que se reduce el impacto al medio ambiente respeto a los límites exigidos por las normativas actuales.

SERVICIOS

aqualia

Análisis del sector

A nadie le resulta ajena la actual coyuntura económica, la cual, tras varios años inciertos, ha desembocado en una situación especialmente complicada. En este contexto las diferentes administraciones han adoptado una política de restricción de las inversiones en todas las competencias de titularidad pública, incluida el agua. La consecuencia ha sido el decrecimiento de la inversión pública en construcción y renovación de infraestructuras, con el evidente impacto en las cuentas de resultados de las empresas del sector.

Por otro lado, las exigencias técnicas y sanitarias impuestas por las autoridades nacionales y europeas mantienen la tendencia a incrementar los niveles de excelencia. De todo ello deriva el hecho de que las principales empresas del sector están reposicionándose, reforzando su compromiso como eficaces colaboradores de la Administración, ofreciendo al cliente soluciones que permiten cumplir con los estándares más exigentes, con innovación y la más avanzada tecnología, y garantizando la máxima eficiencia y calidad en el servicio prestado al ciudadano.

En esta compleja dinámica, **aqualia** ha afianzado su posición como empresa líder en el sector apostando por dos conceptos clave: la diversificación y la internacionalización. Disponer de la capacidad para hacer frente a cualquier demanda del sector, ya sea en el ámbito local o internacional, es una realidad que muy pocos agentes del mercado, tanto públicos como privados, pueden ofrecer. Esta realidad se hace especialmente palpable en el ciclo integral del agua, proceso complejo en el que participa el ciudadano, quien demanda excelencia en cada una de sus fases: captación, potabilización, sistemas analíticos y de calidad, distribución por la red de abastecimiento, medición, devolución del agua al medio a través de la red de alcantarillado tras depurarla o incluso reutilizarla para otros usos, todo ello con absoluta transparencia y comunicación.

SERVICIOS

La actividad en FCC

El 2011 ha sido un año positivo para **aqualia**, con una contratación de 1.185 millones de euros entre renovaciones y adjudicaciones y 261 ofertas presentadas con un éxito superior al 60%, lo que le ha permitido incrementar en un 2,5% su cartera de negocio, de marcado carácter estable y anticíclico y que se situaba, a cierre de este ejercicio, en los 13.136 millones de euros.

A lo largo de los últimos años **aqualia** ha protagonizado además un notable aumento en su actividad más allá de las fronteras españolas, apoyada en el sólido posicionamiento local, con una cartera de contratos regulados por equilibrio económico-financiero y, en la mayoría de los casos, con cobro directo al ciudadano y baja tasa de morosidad. Esta internacionalización es especialmente relevante en aqualia infraestructuras, cuyas operaciones provienen en su mayoría, el 90%, de más allá de nuestras fronteras. Así, en 2011 se ha consolidado su presencia en mercados como el rumano o el portugués. En Portugal, los nuevos contratos de Fundao y Cartaxo permiten atender ya a 130.000 ciudadanos. Además, en el pasado año se han alcanzado nuevos territorios, como Oriente Medio, donde la compañía ha desempeñado un papel pionero logrando dos importantes contratos en Riyadh y Abu Dhabi. Otras importantes licitaciones obtenidas son: la EDAR Este de Gijón, la depuradora de Niksic (Montenegro), la construcción del bombeo de El Caracol y la EDAR de la ciudad de Salamanca, estas dos últimas en México. La Compañía mantiene una ambiciosa pero prudente internacionalización en mercados emergentes que ofrecen regulación y seguridad jurídica, de forma que el trabajo en ellos suponga también para esas sociedades una mejora en calidad de vida de sus ciudadanos.

Con todo ello **aqualia** está ya presente en 17 países de 4 continentes y un 33% de su cartera de negocio proviene de la actividad internacional. Ésta ha crecido un 7% en este último año, hasta los 4.356 millones de euros. Global Water Intelligence, una de las publicaciones más prestigiosas del sector, sitúa en su último ranking el sector del agua de FCC como la tercera compañía del mundo por habitantes atendidos, con 28,2 millones repartidos en 1.100 municipios de todo el mundo.

Respecto al mercado doméstico, **aqualia** ha reafirmado su liderazgo, con la renovación de servicios como el de Ávila o Fraga (Huesca), la concesión del servicio de Llagostera (Gerona) y la adjudicación de Baena (Córdoba).

aqualia industrial también ha participado, junto con otras empresas de FCC, en la construcción de la planta de tratamiento de aguas para las instalaciones de descontaminación del embalse de Flix (Tarragona). Este trabajo, por su complejidad, es uno de los más relevantes proyectos de efluentes industriales que se han adjudicado en 2011

SERVICIOS

en España y permitirá la recuperación del paraje para usos sociales. Asimismo, ha participado en las instalaciones de tratamiento de aguas de aporte y efluentes para la central termosolar de Guzmán, en Córdoba, promovida por FCC Energía; en la nueva planta depuradora en Navantia; y en una nueva instalación de tratamiento de agua de aporte y condensados para la refinería de Cepsa en Tenerife.

En referencia a los servicios prestados, es necesario destacar que actualmente la Compañía orienta su desarrollo con dos criterios fundamentales: la diversificación de servicios y la evolución de los mismos hacia los llamados «servicios inteligentes». Respecto al primero de ellos, hay que destacar que **aqualia** es una de las pocas compañías en todo el mundo capaz de emprender proyectos relacionados con cualquiera de los usos del agua, bien sea humano, agrícola o industrial.

Bajo la denominación de «servicios inteligentes» se encuentran aquellos que consumen solo lo necesario, generan energía limpia y cuidan el medio ambiente. Este tipo de servicios emplean las nuevas tecnologías de cara al ciudadano, hacia el que tienden nuevos canales de comunicación. Bajo esta concepción, **aqualia** dispone de un sistema integrado de gestión que engloba ciudades, ciudadanos y medio ambiente, basado en la innovación y el uso de tecnologías de la información. Estas tecnologías hacen posible, por un lado, disponer de más información con la que tomar decisiones eficientes y, por otro, abrir nuevos canales de comunicación con los usuarios, que ahora disponen de mejores y más cómodas formas de contacto con el gestor del servicio.

Una de las áreas a las que se destinan más recursos es la de I+D+i, enfocada en tres grandes puntos: calidad, sostenibilidad y gestión integral. Durante 2011 la Compañía ha colaborado en una veintena

SERVICIOS

de proyectos de I+D+i. En conjunto, **aqualia** participa en proyectos en curso por valor de 65 millones de euros. También en esta área la compañía trabaja de la mano de la Administración, por lo que algunos de sus proyectos, como el VIDA o el All-gas, se desarrollan bajo el paraguas de los más importantes programas investigadores, como el CENIT, del Ministerio de Economía y Competitividad del Gobierno de España, o el FP7, de la Unión Europea.

En su afán por alcanzar las más altas cotas de calidad, **aqualia** ha conseguido, a lo largo del año, nuevas certificaciones Aenor. La compañía ha sido la pionera dentro de FCC en obtener una certificación de seguridad de la información relacionada con la gestión de clientes, conforme a la norma UNE-ISO 27001:2007. Por otro lado, el servicio de Denia (Alicante) ha certificado su sistema de gestión energética conforme a la norma UNE-EN 16001:2010. En Portugal, los servicios de Campo Maior y Elvas se han adherido al sistema de **aqualia** en lo que respecta a calidad y medio ambiente. En el mes de mayo la empresa recibió del Ministerio de Sanidad, Política Social e Igualdad el distintivo de «Igualdad en la Empresa», como reconocimiento a la promoción del desarrollo y desempeño profesional de sus trabajadores bajo la garantía de la igualdad de oportunidades.

Durante el ejercicio 2011 en el área de gestión nacional de servicios públicos se han contratado, renovado y ampliado numerosos contratos en distintos municipios, entre los que destacan los siguientes:

- Gestión integral de los servicios de abastecimiento y saneamiento de la Villa de Arico (Santa Cruz de Tenerife).
- Gestión integral del servicio municipal de abastecimiento de agua y alcantarillado del municipio de Yepes (Toledo).
- Gestión del servicio público de abastecimiento de agua y alcantarillado de Caspe (Zaragoza).
- Concesión de la gestión del servicio público de agua potable y alcantarillado de Llagostera (Gerona).
- Gestión del servicio municipal de suministro de agua potable, alcantarillado y depuración de aguas residuales de Íscar (Valladolid).
- Gestión del servicio público municipal de abastecimiento de agua, saneamiento y depuración del municipio de Baena (Córdoba).

- Gestión del servicio de abastecimiento de agua y saneamiento de Yuncler (Toledo).
- Gestión del servicio público de abastecimiento de agua potable y saneamiento de Fraga (Huesca).
- Gestión del servicio público de los sistemas de saneamiento de la comarca del Baix Ebre (Tarragona).
- Gestión del servicio de abastecimiento de agua y saneamiento de Ávila.
- Servicio de mantenimiento, conservación y explotación de la EDAR y servicio de alcantarillado del Puerto de Santa María (Cádiz).

SERVICIOS

FCC Ámbito, la empresa especializada en la división de residuos industriales del grupo FCC, ha consolidado su actividad internacional durante el ejercicio 2011. En los últimos meses del pasado año su facturación fuera de España supera a la nacional, aunque en el ejercicio completo represente todavía el 50% del acumulado anual.

El volumen de negocio ha superado los 317 millones de euros, lo que supone un incremento de ventas del 13,5% respecto a 2010 y un aumento en la facturación internacional del 37,4%.

Si bien es cierto que el negocio nacional se ha visto ligeramente disminuido con respecto al ejercicio precedente (–3,4%), el resto de los mercados internacionales de esta empresa (Estados Unidos, Portugal e Italia) han registrado un aumento considerable tanto en ventas como en resultados y rentabilidad.

Los proyectos en curso más significativos han continuado su desarrollo a lo largo del ejercicio dentro de valores positivos:

- Los trabajos de descontaminación del pantano de Flix (Tarragona) se encuentran en su fase inicial, una vez ejecutada la barrera fluvial de aislamiento del volumen de cauce afectado y las instalaciones complementarias.
- La gestión de lodos del proyecto Siracusa (Italia) ya ha entrado en régimen de crucero, gracias a la puesta en marcha de la ruta marítima de evacuación con un buque dedicado y acondicionado ex profeso para la operación, mediante el cual se obtienen en la actualidad unos movimientos regulares medios de 12.000 Tm mensuales de residuos extraídos para descontaminar.
- En Portugal se han llevado a cabo las tres grandes descontaminaciones adjudicadas, lo que ha originado un considerable incremento de las toneladas gestionadas en las instalaciones de la comarca del Ribatejo, que han alcanzado la cifra de 167.000 Tm –casi el doble de lo previsto–.

Ámbito geográfico de actuación:

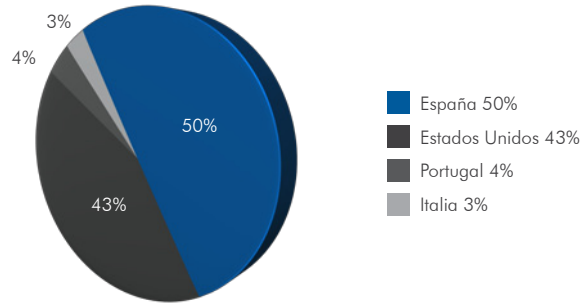

Distribución por tipo de servicio:

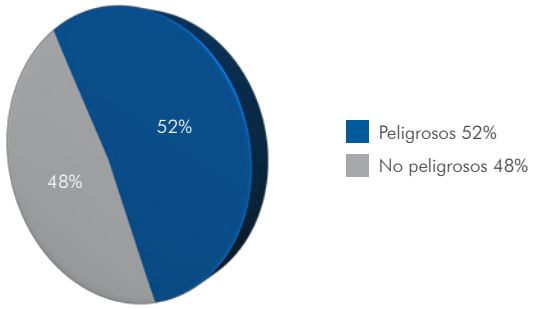

SERVICIOS

- En Estados Unidos la cifra de ventas ha alcanzado un incremento de más del 30% con respecto al ejercicio precedente. Asimismo, la nueva Joint Venture APEX-FCC Oilfield Services, creada con el propósito de reciclar los residuos generados en la perforación y explotación de pozos petrolíferos, crece a buen ritmo: ya cuenta con tres instalaciones en funcionamiento y se espera poner en marcha dos más durante el año en curso.
- Se ha iniciado otro proyecto estratégico para afianzar el futuro de la actividad en el ámbito norteamericano: la creación de la Joint Venture FCC Lubricants, destinada a la elaboración y el refino de bases para aceites lubricantes partiendo de aceites usados. Esto permitirá no solo obtener un valor añadido muy superior en los flujos de hidrocarburos recogidos en los Estados Unidos, sino también desembarcar en un nuevo negocio de venta y comercialización de aceites reciclados.

Distribución por tipología de clientes:

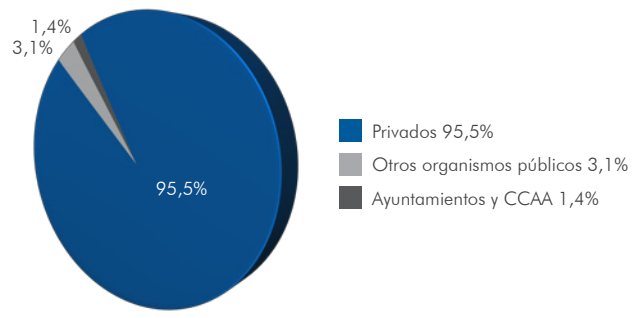

Esta filial prosigue la búsqueda de nuevos mercados internacionales en los que expandir su actividad, cuyo fruto se espera recoger a corto plazo. Análogamente, en los territorios exteriores en los que FCC Ámbito ya está presente, continúa aplicándose una política de desarrollo máximo de todo el portfolio de servicios y actividades que constituyen la especialidad de servicios integrales en España en todo lo relacionado con los residuos de origen industrial.

LA FACTURACIÓN INTERNACIONAL AUMENTA UN **37,4%**

SERVICIOS

FCC versia, s.a.

LA CIFRA DE NEGOCIOS CONSOLIDADA DE VERSIA ASCIENDE A **767,3** MILLONES DE EUROS.

La diversificación de FCC en distintos servicios no medioambientales se efectúa a través de **FCC Versia, S.A.**, de la que dependen las siguientes actividades:

- Logística
- Handling aeroportuario
- Mobiliario urbano
- Conservación y sistemas
- Comercialización de vehículos de limpieza y especiales (SVAT)

En 2011 se produjo la venta de los servicios de aparcamientos, de acuerdo con la política de concentración en determinados negocios estratégicos del grupo.

Versia ha continuado en la línea de optimizar sus estructuras productivas y de control de costes, así como de mejorar sus ratios de endeudamiento.

FCC logística

FCC Logística, S.A. desarrolla sus actividades en España y Portugal. Sus clientes se encuentran entre las principales empresas de diversos sectores, como automoción, farmacia, alimentación, droguería, perfumería y cosmética, electrodomésticos y electrónica del hogar. La gestión y explotación de plataformas de gran distribución y el transporte de mercancías B2B y B2C completan el ámbito de actuación de esta división del grupo de servicios ciudadanos.

Entre los hechos más relevantes del ejercicio cabe destacar los siguientes:

- Puesta en marcha de una instalación de automatización de la preparación de pedidos en Valdemoro (Madrid), dedicada al sector de la gran distribución.
- Instalación y puesta en marcha de un moderno sistema de almacenamiento para mejorar la capacidad del hub de Cabanillas del Campo (Guadalajara).
- Inauguración de una plataforma en Antequera (Málaga) de 15.000 m², dedicada al grupo Mahou-San Miguel, para dar servicio a los clientes de Andalucía y Badajoz.
- Ampliación de contratos con clientes de varios sectores por un valor superior a 40 millones de euros.

CIFRA DE NEGOCIOS: **270,8** MILLONES DE EUROS.

SERVICIOS

flight care
Ground services

Flightcare, S.L. es la empresa de servicios de FCC que desarrolla la actividad de handling aeroportuario de rampa, pasajeros y carga en 14 aeropuertos de Europa. En España, esta compañía ofrece sus servicios de handling de rampa y pasajeros en los aeropuertos de Barcelona, Málaga, Alicante, Valencia, Fuerteventura, Jerez y Almería y sus servicios de handling de carga en Madrid, Barcelona, Valencia, Alicante, Málaga y Almería.

Flightcare es la principal operadora de handling de rampa y pasajeros en Bélgica y una de las más destacadas en handling de carga en el aeropuerto de Bruselas. Se encuentra también presente en los aeropuertos de Brujas-Ostende, Lieja y Charleroi.

En Roma, es la principal agente independiente de handling en el aeropuerto de Fiumicino y la única operadora independiente en el aeropuerto de Ciampino.

Durante 2011 atendió a más de 35 millones de pasajeros de 250 compañías, lo que sumó un total de 313.587 movimientos y un manejo de 309.675 toneladas de carga.

Durante el pasado año se firmaron algunos contratos destacados con nuevos clientes entre los que se encuentran Thai, en Bruselas, SAS, en España, y Eritrean, Gulf Air y BMI, en Fiumicino.

Se renovaron, asimismo, importantes contratos con Tunis Air en Bruselas; grupo Thomas Cook, Brussels, Delta, Wizz Air y Air Berlin (principal cliente de Flightcare en España) en los aeropuertos españoles; y Egyptair, Royal Jordanian, Windjet, Ethiopian, Fedex o TNT, entre otros, en el aeropuerto de Fiumicino.

CIFRA DE NEGOCIOS: **239,1** MILLONES DE EUROS

CEMUSA

CIFRA DE NEGOCIOS: 135,9 MILLONES DE EUROS

Cemusa está especializada en el diseño, la fabricación, la instalación y el mantenimiento de mobiliario urbano de diversas tipologías y en la comercialización publicitaria de sus espacios comerciales. Con 25 años de experiencia profesional y unos 160.000 elementos instalados en todo el mundo, es la primera firma española del sector y uno de los principales grupos de publicidad exterior a nivel internacional. Esta filial ofrece sus servicios a más de 160 municipios europeos y grandes ciudades como Nueva York, Madrid, Río de Janeiro, Barcelona, Boston, Lisboa, Milán o Brasilia, lo que constituye el mejor escaparate de sus diseños, fruto de la colaboración con arquitectos y diseñadores de reconocido prestigio mundial.

Si el año 2010 supuso un retorno al crecimiento tras la recesión mundial, 2011 ha permitido consolidar la recuperación (+5% de ingresos respecto al año anterior), a pesar de la volatilidad de los mercados del sur de Europa.

Durante el pasado ejercicio Cemusa ha afianzado su apuesta por la innovación tecnológica y el medio digital y ha lanzado con éxito la marca Cemusa Tec para dinamizar los puntos de venta e integrar otros productos digitales existentes. Por otro lado, a la oferta de publicidad digital urbana ya presente en Madrid y Nueva York, se ha unido este año el circuito Rambla Digital de Barcelona, un proyecto de dinamización urbana en el área más representativa y comercial de la capital catalana.

Cemusa, además, el pasado año ha sido elegida en Italia para renovar la imagen urbana de Bolonia, ciudad en la que está presente desde 2005 con elementos de mobiliario urbano. El nuevo contrato contempla la instalación y gestión de más de 425 soportes de comunicación exterior, lo que contribuye al plan del Ayuntamiento de armonización de los distintos formatos publicitarios y de reorganización de la comunicación exterior de toda la ciudad, incluido su centro histórico, uno de los mejor conservados de toda Europa.

SERVICIOS

Conservación y Sistemas

CIFRA DE NEGOCIOS: 38,3 MILLONES DE EUROS

Conservación y Sistemas, S.A. es una empresa especializada en el diseño, la instalación, la explotación y el mantenimiento de proyectos de gestión del tráfico y el peaje sombra en redes interurbanas, así como de instalaciones de seguridad en túneles carreteros y ferroviarios, y en el mantenimiento y la conservación de infraestructuras urbanas. Sus áreas de actuación son:

- Conservación de servicios urbanos: pavimentos, galerías y redes de saneamiento, riego y distribución de agua.
- Sistemas de gestión de tráfico, control y seguridad en túneles y sistemas de telecontrol y seguridad para ferrocarriles y tranvías.

Estos son sus principales servicios y obras:

Conservación de servicios urbanos

- Conservación de redes de saneamiento en diversos municipios de la Comunidad de Madrid.
- Conservación de la red de galerías de servicio de Madrid.
- Limpieza de separadores del carril bus en Madrid.
- Conservación de la red de riego de Móstoles.
- Mantenimiento de los tanques de tormentas de Abroñigales y Los Migueles de Madrid.
- Conservación de fuentes ornamentales y de la red de riego de Valdemoro (Madrid).

Obras en red viaria

- Reparación de pavimentos en la zona centro de Madrid.
- Puestos de repostado de gas comprimido de la EMT de Madrid.
- Actuaciones y mejoras en distintos municipios madrileños: Getafe, Fuenlabrada, Alcobendas y San Fernando de Henares.
- Mantenimiento de colegios públicos del distrito de Chamberí de Madrid.
- Canalización para redes eléctricas de la compañía GasNatural-Fenosa.

Obras y servicios para el Canal de Isabel II

- Actuaciones de renovación y reparación de la red de distribución y abastecimiento del Canal de Isabel II (división Casa de Campo).
- Proyectos de instalaciones y retranqueos en redes de distribución de agua del Canal de Isabel II.

Sistemas de gestión y control de tráfico

- Auto-Estrada Transmontana en Portugal.
- Servicio de mantenimiento de los radares de Cataluña.
- Sistemas de control de los túneles de Monrepós y C-17 en Cataluña.
- Sistemas del tranvía de Zaragoza y de la línea 1 del tranvía de Murcia.

SVAT
SISTEMAS Y VEHICULOS DE ALTA TECNOLOGIA, S.A.

CIFRA DE NEGOCIOS: 18,2 MILLONES DE EUROS

Sistemas y Vehículos de Alta Tecnología (SVAT) comercializa equipos y vehículos de alta tecnología destinados al saneamiento urbano, la limpieza de aguas litorales y playas y la limpieza industrial.

En 2011 SVAT se ha mantenido líder en la venta de barredoras compactas para la limpieza viaria, introduciendo además mejoras tecnológicas que han reducido las emisiones contaminantes de gases, los niveles sonoros y el consumo de combustible y agua.

Las innovaciones tecnológicas puestas en marcha en la limpieza viaria de Barcelona en 2009 han tenido reflejo este año en muchas otras ciudades españolas. Además, el nuevo sistema de barrido con baldeo (dual) con reciclaje de agua ha alcanzado una gran aceptación al lograr que un 47% de las barredoras RAVO entregadas integren este sistema.

En Murcia se han entregado las primeras barredoras con velocidad de desplazamiento de 72 km/h y sistema ABS, las únicas homologadas en el mercado actualmente, especialmente adecuadas para desplazarse a atender varios núcleos urbanos próximos. Por otro lado, en Igualada (Barcelona), se ha puesto en servicio la primera barredora propulsada por GNC.

Las principales ciudades donde se han entregado máquinas de limpieza viaria han sido Barcelona, Tarragona, Valladolid, Murcia, Las Palmas, Palma de Mallorca, Calvià (Mallorca), L'Hospitalet de Llobregat (Barcelona), Gerona, Rivas Vaciamadrid (Madrid) y Fuengirola (Málaga).

El mercado de las limpiezas de alcantarillado se ha recuperado ligeramente. Se han entregado equipos combinados de aspiración-impulsión en L'Hospitalet de Llobregat, Córdoba, Pamplona, Madrid y Sevilla.

CONSTRUCCIÓN

CONSTRUCCIÓN

47 ANÁLISIS DEL SECTOR DE LA CONSTRUCCIÓN
50 EL MERCADO LABORAL
51 PREVISIONES PARA 2012
53 LA ACTIVIDAD DE FCC CONSTRUCCIÓN
54 AUTOPISTAS, AUTOVÍAS Y CARRETERAS
54 OBRAS AEROPORTUARIAS
55 OBRAS HIDRÁULICAS
55 OBRAS MARÍTIMAS
56 INFRAESTRUCTURAS FERROVIARIAS
57 URBANIZACIONES Y APARCAMIENTOS
57 VIVIENDAS
58 EDIFICACIÓN NO RESIDENCIAL
60 CONSTRUCCIÓN INDUSTRIAL
61 DESARROLLO DE INFRAESTRUCTURAS ENERGÉTICAS
63 CONSERVACIÓN DE INFRAESTRUCTURAS
65 INGENIERÍA
66 IMAGEN CORPORATIVA
67 PREFABRICADOS
68 CONCESIONES DE INFRAESTRUCTURAS
77 DESARROLLO TECNOLÓGICO
81 SISTEMAS DE GESTIÓN

ANÁLISIS DEL SECTOR DE LA CONSTRUCCIÓN

Escenario actual

Las previsiones sobre la economía mundial para el año 2012 apuntan a una desaceleración del ritmo de crecimiento. Estas expectativas se encuentran rodeadas de grandes incertidumbres, siendo Europa y sus problemas de deuda soberana el principal elemento de inestabilidad.

La OCDE ha estimado un crecimiento para la Eurozona de apenas el 0,2% en el conjunto del año, crecimiento que es negativo en algunos países. Aumenta la probabilidad de una contracción en el crecimiento que podría extenderse hasta avanzado el 2012. La crisis de deuda soberana en Europa, sus efectos en los sistemas financieros y en el crédito, así como las medidas de los estados para corregir sus elevados déficits públicos, en un escenario de conflicto permanente en Oriente Medio y tensiones geopolíticas en Irán, son factores que lastrarán la actividad y por lo tanto el crecimiento global en 2012.

España ha incumplido el objetivo de déficit del pasado ejercicio, que se ha situado en el –8,5% del PIB, 2,5 puntos por encima del previsto. Este hecho ha afectado a nuestra credibilidad como país y exige un ajuste salvaje en 2012 y 2013.

El FMI estima una caída del PIB del 1,7% para este año, el Banco de España -1,5%. La economía española entra en una segunda recesión y las previsiones para 2012 barajan un descenso de la actividad entre el 1% y el 2%.

Por primera vez en la democracia, la economía española registra un double dip recession, por lo que el punto de partida para iniciar un periodo de recuperación es más débil y los márgenes de maniobra de la política fiscal y monetaria son más reducidos.

El Gobierno ha actuado con gran responsabilidad, a pesar del coste que le suponen en capital político las duras medidas adoptadas. Ha fijado un objetivo de déficit público para 2012 de un –5,8% del PIB y un techo del gasto público de 118.565 millones de euros, un 4,7% menos que en 2011. Estas medidas, junto a las reformas estructurales anunciadas, constituyen la línea adecuada para volver al crecimiento económico, la creación de empleo y la recuperación de la confianza.

La recuperación más lenta y tardía prevista para la economía española respecto a otros países europeos se explica porque sigue sin resolver el problema del elevado endeudamiento del sector privado, su dependencia de la financiación exterior y la elevada tasa de paro.

La reciente reforma laboral es objetivamente una buena noticia y la puesta en marcha de las recientes medidas de pago a proveedores permitirá superar la crisis de solvencia y liquidez de muchas empresas, inyectando liquidez en el sistema.

Puente sobre el río Pisuerga, Valladolid

CONSTRUCCIÓN

Es de esperar, y así lo acredita el informe «Fortalezas y Perspectivas de la Economía Española», elaborado por el Consejo Empresarial para la Competitividad, que se hace eco de un estudio reciente del FMI, que la economía española sea capaz de volver a la senda del crecimiento de la actividad y la productividad por diferentes motivos:

- Es uno de los principales mercados europeos, tanto por PIB per cápita como por tamaño.
- Cuenta con empresas líderes en sectores clave y bien diversificadas en mercados de alto crecimiento.
- Cuenta con una potente red de infraestructuras.

Mientras tanto, la construcción acumula retrocesos tras una larga crisis que dura ya más de cinco años y la recuperación plena del sector en España deberá esperar hasta bien entrado 2013.

Variante de Despeñaperros

Esta situación afecta y, a su vez, se debe en parte al segmento residencial, cuya demanda se encuentra estancada ante la falta de financiación, y a la obra civil, cuyo ajuste presupuestario ha sido brutal.

El sector de la construcción, representado por un excesivo número de empresas, se ha visto forzado a reestructurarse ante la actual coyuntura mediante el ajuste de sus plantillas, un estricto control de costes y la desaparición de pequeñas y medianas constructoras (134.000 en los últimos tres años), las cuales, salvo excepciones y debido a su escasa capitalización, no han podido aprovechar la posibilidad de salir al exterior, que es lo que ha permitido a las grandes cotizadas del sector compensar el descenso de la actividad interna y mantener sus carteras.

El sector de la construcción

El sector de la construcción afronta el quinto año consecutivo de descensos en la producción, que afectan a los cuatro subsectores tradicionales (residencial, no residencial, rehabilitación y civil), con una producción total de 135.940 millones de euros y una variación negativa de un 8,2%, en términos reales, con relación a 2010, (un – 3% en edificación y un –18% en obra civil).

En 2011 se ha moderado afortunadamente la contribución negativa de la inversión en construcción al crecimiento de la economía española con 1,3 puntos, frente a los 3,1 y 1,7 de 2009 y 2010. La contribución negativa de la inversión en construcción más elevada, estimada en 3,3 puntos, se alcanzó en el II trimestre del 2009.

El consumo aparente de cemento, un indicador clásico de la situación de la actividad en la construcción, ha registrado en 2011 una expresiva caída del 17,2%, dos puntos por encima del 2010, retrocediendo a los niveles de 1987, y en los cuatro últimos años acumula una disminución cercana al 64%.

CONSTRUCCIÓN

La inversión en construcción (VAB), que representó en 2010 el 15,5% del PIB, se redujo al 14%, manteniéndose aún 3,9 puntos por encima de la media del área euro, hacia la que se converge inexorablemente.

Por subsectores, la **edificación residencial** se mantuvo en el 26% del total en 2011 (todavía 8 puntos más que en nuestro entorno), con un saldo con respecto a 2010 de un 5% de descenso, frente al 17% del ejercicio 2009, que sufrió el retroceso más intenso de la crisis.

El número de viviendas visadas en 2011 se elevó a 78.286, cifra inferior en un 14,5% a la del ejercicio precedente, y, desde su máximo en 2006, acumula una caída del 92%. Se iniciaron 51.956 viviendas libres, un 17,6% menos que en 2010. En el cuarto trimestre del pasado año la cifra fue de 10.286 viviendas libres, lo que supone un descenso del 16,3% con respecto al tercer trimestre y una bajada en tasa interanual del 25,7%.

El total de viviendas terminadas en 2011 fue de 179.351, lo que supone un descenso del 35,2% con respecto a 2010 (desde su máximo en 2008 acumula una caída del 73%). De ellas, 121.043 fueron libres, con un descenso del 44,6% respecto a 2010, y 58.308, protegidas calificadas definitivamente, sin variación respecto a las viviendas calificadas en 2010.

Según datos del Instituto Nacional de Estadística (INE), la compraventa de viviendas cayó un 17,7% en 2011, después del dato positivo de 2010 (en que fue impulsada un 6,8% por el efecto de los incentivos fiscales). De las 361.831 operaciones realizadas, el 49% se realizó sobre viviendas nuevas y el 51% sobre inmuebles de segunda mano. Los peores ejercicios para estas transacciones fueron 2009 y 2008, en los que la compraventa de viviendas se desplomó un 24,9 y un 28,6%, respectivamente.

La **edificación no residencial** ha representado el 18% de la actividad, con una reducción con relación al ejercicio anterior del 2%, lo que supone una aceleración de 3 puntos con relación a la variación 2010-2009, que descendió el 5%. Los visados en este subsector experimentaron una caída del 17% (un punto más que en el ejercicio anterior).

La **rehabilitación y mantenimiento de edificios**, que supuso el 27% del total, disminuyó un 1% (3 puntos menos que en 2010). El presupuesto de ejecución de los visados de ampliación y reforma descendió un 19% en términos nominales (frente al descenso de un 2% que registró en el ejercicio anterior).

El subsector de la rehabilitación presenta cifras de inversión 16 puntos por debajo de sus homónimas en la UEM y sigue teniendo recorrido al alza, de hecho la contribución de este subsector a la producción en construcción está aumentando en España cada año.

La **obra civil**, actualmente la de mayor peso dentro del conjunto de la industria constructora, alcanzó el 29% de la producción total del sector, con una disminución con relación al ejercicio anterior del 18% (segundo año de descenso) y con una reducción acumulada bienal superior al 30%, consecuencia de las distintas medidas de consolidación fiscal, que han penalizado seriamente la inversión real.

Rehabilitación del Real Coliseo Carlos III, Aranjuez (Madrid)

CONSTRUCCIÓN

España durante 2011 ha recuperado, a costa del Reino Unido, el cuarto puesto en el mercado de la construcción de la Unión Europea, con el 11,3% del total, después de Alemania, que pasa al primer lugar con el 19,1%, Francia, con el 18,2%, e Italia, con el 12%.

La licitación pública encadena cinco años consecutivos de descensos. La obra pública licitada por las diferentes administraciones cerró 2011 con 13.818 millones de euros, casi la mitad que el año anterior, menos de la tercera parte del máximo histórico alcanzado en 2006 y el menor importe de los últimos 15 años.

La evolución de la demanda pública con respecto al PIB se ha reducido en 3,4 puntos desde el máximo alcanzado en 2006, hasta situarse en el 1,3 por ciento del PIB en 2011, el nivel más bajo de la serie disponible.

La licitación se ha visto afectada por la reducción del esfuerzo inversor de las administraciones locales (–67,9%) y autonómicas (–61,4%), descensos que no ha podido compensar el crecimiento de la licitación promovida por la Administración Central (+18,5%) gracias al impulso del Ministerio de Fomento, el principal organismo inversor y el más activo (+38,8%).

El volumen licitado a través del modelo concesional en el conjunto de las administraciones públicas alcanzó en 2011 los 5.560 millones de euros, cantidad inferior en un 47,1% al ejercicio precedente, lo que representa el 0,5% del PIB. A diferencia de años anteriores, en el último ejercicio destaca el protagonismo de la Administración General y Local. Por tipos de obra se mantiene la incidencia de las infraestructuras de carreteras.

EL MERCADO LABORAL

La población ocupada en construcción acumula una caída del 52% en los cuatro últimos años. El nivel actual, con 1.393.000 empleos, es equiparable al de 1998. La evolución a lo largo del 2011 constata un intenso deterioro, con una disminución del 15,6% con relación a las cifras de 2010.

Entre los años 1986 y 2009 la creación de empleo en el sector de la construcción representó el 21% del total. En los cuatro últimos años en el sector se han destruido 1.300.000 empleos: en 2009 representó el 41%, en 2010 el 55% y en 2011 el 73% del empleo total destruido.

El número de afiliados del sector al Régimen General de la Seguridad Social alcanzó, en el diciembre pasado, los 845.509 cotizantes, con una pérdida de 1.025.619 de cotizantes desde diciembre del 2007, lo que representa un descenso del 55%. En 2011 se produjo una pérdida de 160.616 cotizantes. Los costes laborales repuntaron en el tercer trimestre y crecieron un 1,5%, lo que supone el mayor incremento desde finales del 2009.

CONSTRUCCIÓN

En cuanto al Régimen de Autónomos, el número de afiliados ascendía a finales de diciembre a 396.111 cotizantes, 162.807 menos que en diciembre de 2007.

El consenso sobre los efectos de la reforma laboral en la economía española, junto con otras medidas ya adoptadas, es unánimemente positivo, va en el camino adecuado y demandado por la UE y sus efectos sobre el empleo se sentirán dentro del ejercicio. La reforma afecta a los tres grandes temas: contratos, flexibilidad y objetivación de las causas de despido.

PREVISIONES PARA 2012

Las previsiones para el año 2012 apuntan hacia una tendencia coherente con el ciclo recesivo, con un decrecimiento de la producción global de sector de entre un 7 y un 10% en términos constantes.

En 2011, la inversión en construcción restó 1,3 puntos de crecimiento a la economía, frente a los 3,1 y 1,7 puntos de los años 2009 y 2010. Una primera estimación para el año en curso modera su contribución negativa a los 1,1 puntos.

La inversión para los dos principales ministerios inversores, Fomento y Medio Ambiente, Medio Rural y Marino, sus organismos, entidades públicas, empresas y sociedades estatales, considerada en el Proyecto de Ley de Presupuestos Generales del Estado para 2012, ascenderá a 12.114 millones de euros, un 23% menos que en 2011 en términos corrientes. La reducción es de un 20,9% para el Ministerio de Fomento (10.268 millones de euros) y de un 33,2% para el de Medio Ambiente (1.846 millones de euros).

La inversión en infraestructuras es una variable capital en el proceso de recuperación económica y desempeña un papel doble: de estabilización, por su efecto sobre la actividad y el empleo a corto plazo, y de productividad y crecimiento a medio plazo.

Es importante recordar en este punto que la inversión en infraestructuras produce, a corto plazo, un retorno fiscal del 57% y a largo plazo, al considerar los efectos inducidos, se aproxima al 80%. Por cada millón de euros invertidos en infraestructuras, el retorno fiscal para la Administración Pública es de 570.000 y por cada millón que se recorta en inversión se destruyen 18 puestos de trabajo.

Por subsectores y concretamente en edificación residencial, la actividad se estabilizará o descenderá suavemente, según se vaya absorbiendo el stock de viviendas. La paulatina reactivación de la edificación residencial es vital para la creación de empleo. Tres de cada cuatro empleos perdidos en

CONSTRUCCIÓN

los últimos cuatro años han derivado del parón inmobiliario, que encadena a otros veinte sectores significativos de la economía española.

La producción en **edificación no residencial** se reducirá hasta un 6% y aumentará cuando se consolide la recuperación en los mercados. Esto se producirá, como en el pasado, de manera escalonada: primero oficinas y ocio, después comercio y logística.

La **obra civil**, representada básicamente por la inversión pública en infraestructuras, experimentará un descenso en 2012 de entre el 20 y el 24% con relación a la de 2011 y siempre que no se apliquen nuevos recortes presupuestarios adicionales sobre la inversión real, que conllevarían ajustes aún más intensos.

Comisaría de Tarragona

El régimen concesional bajo el modelo de colaboración público-privada de proyectos de infraestructuras cofinanciados por la Administración se configura para la presente legislatura como una fuente esperanzadora de actividad para el sector de la construcción, gracias a los grandes proyectos de ferrocarriles y carreteras.

La promoción del transporte ferroviario de mercancías, la solución al déficit hídrico del arco mediterráneo, la recuperación de los proyectos paralizados en la anterior legislatura utilizando fórmulas concesionales y el impulso de la financiación privada, con fórmulas de contratación público-privadas, son los grandes ejes de actuación que espera el sector.

La internacionalización

La gran diversificación geográfica de las constructoras españolas ha sido fruto de la coyuntura interna. Las fuertes medidas de ajuste en nuestro país, en proceso de desapalancamiento, han exigido a las empresas, poseedoras del gran potencial generado durante el ciclo expansivo del pasado reciente, buscar nuevos mercados y adaptarse para trabajar en el exterior, para compensar así el descenso de actividad. La necesidad de infraestructuras en países en desarrollo ha abierto nuevas oportunidades y nuevos desafíos.

Las grandes constructoras españolas son hoy líderes en mercados inéditos hasta hace menos de una década y sus carteras muestran una cada vez más significativa participación en obras en el exterior, donde compiten en igualdad de condiciones con empresas de otros países.

La construcción es el único sector económico de España que cuenta con varias verdaderas multinacionales, las cuales compiten con éxito en los concursos internacionales. La internacionalización de las grandes constructoras es un hecho y ha permitido capear la abrupta reducción del negocio nacional con la actividad exterior.

CONSTRUCCIÓN

LA ACTIVIDAD DE FCC CONSTRUCCIÓN

FCC Construcción, S.A. tuvo durante 2011 una cifra de negocios de 6.686 millones de euros, un 0,1% menos que en el ejercicio precedente. Del total de la facturación el 65,3% se generó fuera de España y esta área además sigue siendo la de mayor peso cuantitativo en la facturación global del grupo, con un 56,9%.

Tasas anuales de variación de la actividad constructora
En términos constantes (Fuente: Seopan)



El resultado bruto de explotación ascendió a 304 millones de euros, lo que supone un descenso del 14,6% en relación a 2010. Respecto al ebitda total del grupo, la aportación de la actividad de construcción ha sido del 25,3%.

Cifra de negocio
Millones de euros

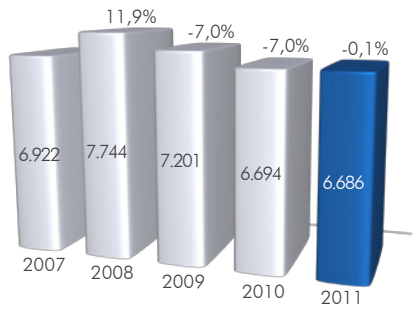

Beneficio bruto de explotación (Ebitda)
Millones de euros

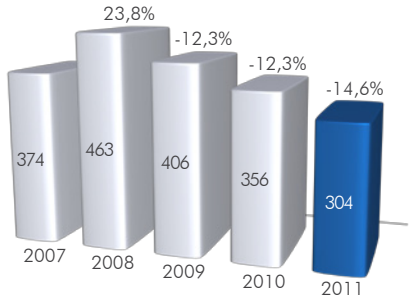

CONSTRUCCIÓN

Construcción

AUTOPISTAS, AUTOVÍAS Y CARRETERAS

Este es el subsector más activo dentro de la obra civil y el que más producción y cartera ha generado.

Se detallan a continuación las adjudicaciones más relevantes del pasado ejercicio:

Corredor de Nalón, Asturias

- **Autovía AG-47 Curro-Baiom. Tramo I: enclave de Curro-enlace con la costa. Meis (Pontevedra).** Las obras consisten en la ejecución de un tramo de autovía de 2.470 m. La sección tipo del tronco es de 26 m de ancho con 2 calzadas de 12 m.
- **Proyecto y construcción del corredor Vía Brasil. Tramo I,** dentro del Plan Maestro de Reordenamiento Vial de Ciudad de Panamá. Consiste en dos pasos a distinto nivel para el cruce de la citada Vía Brasil con las avenidas Simón Bolívar y Ricardo J. Alfaro. Todas las vías contarán con cuatro carriles de circulación y se ejecutarán por fases para garantizar el mantenimiento del tráfico durante las obras.
- **Proyecto y construcción del corredor Vía Brasil. Tramo II,** dentro del Plan Maestro de Reordenamiento Vial de Ciudad de Panamá. El proyecto comprende varios pasos a distinto nivel para el cruce de la Vía Brasil con las calles Nicanor Obarrio y la Vía Israel, lo que supone la depresión de estas últimas al ejecutar dos pasos inferiores bajo la avenida Brasil, con una longitud de 320 m cada uno.
- **Reparación en el acceso Este y construcción del nuevo Puente Centenario,** en Panamá. Los trabajos consisten en la estabilización de la calzada Sur mediante el perfilado del talud y su posterior gunitado.
- **Construcción de los entronques del Libramento Cabo San Lucas-San José del Cabo, en el estado de Baja California Sur (México).** El contrato incluye los ramales que conectan la autovía interior con las ciudades de San José del Cabo y Cabo San Lucas. El trazado del proyecto está planteado para una velocidad de 110 km/h.

OBRAS AEROPORTUARIAS

- **Zonas comerciales en el aeropuerto de Gran Canaria.** La obra consiste en la sustitución de solados, revestimientos, falsos techos e instalaciones para adaptarlos al nuevo uso.
- **Nuevo depósito de glicol y otras actuaciones de ampliación de plataforma de deshielo en la pista 36 R, en el aeropuerto de Barajas.** Nueva zona de deshielo que ampliará la plataforma

CONSTRUCCIÓN

actual en unos 1.000 m², trasladando las instalaciones existentes y completándolas con nuevos depósitos hasta una capacidad de almacenamiento de 250.000 l de productos de deshielo.

Continúan a buen ritmo las obras de ampliación del **edificio terminal del aeropuerto de Gran Canaria**. Se ha previsto su finalización para el presente año. El objetivo es aumentar la capacidad de pasajeros del aeropuerto, mejorar la calidad del servicio que se les presta, incrementar la oferta comercial y dar una imagen más moderna y singular del edificio.

OBRAS HIDRÁULICAS

Las adjudicaciones más relevantes del pasado ejercicio fueron las siguientes:

- **Obras de emergencia de adecuación de la LR-115, entre Arnedillo y Enciso,** afectada por la presa de Enciso (La Rioja).
- **Saneamiento de la cuenca media del Pisueña (Cantabria).** Consiste en la construcción de 8.500 m de un colector-interceptor con tuberías de distintos diámetros y materiales. Incluye, asimismo, la ejecución de una EDAR para 19.000 habitantes y caudal medio de 201 m³/h.
- **Obras de canalización del barranco de Fraga en Castellón de la Plana.** Las obras consisten en el desvío del cauce por el camino de Vinamargo, con los correspondientes desvíos de las redes de gas, de electricidad y telefónica afectadas por la modificación.
- **Proyecto hidroeléctrico Bajo Frío en Panamá.** Ejecución de un salto hidroeléctrico de 58 Mw de potencia en el río Chiriquí, situado en la zona norte de Panamá, junto a la frontera con Costa Rica. Consta de una presa de gravedad de 56 m de altura, 405 m de longitud de coronación y tipología mixta de hormigón compactado con rodillo y materiales sueltos.
- **Descontaminación del embalse de Flix (Tarragona).** Los trabajos consisten en la extracción de casi un millón de metros cúbicos de residuos contaminados, el tratamiento de descontaminación, el transporte hasta el vertedero, situado a 6 km, y el vertido en este depósito controlado. Posteriormente se repondrá y restaurará el cauce del río.

OBRAS MARÍTIMAS

Estas son las adjudicaciones más destacadas:

- **Dragado frente al pantalán de Asesa en el puerto de Tarragona.** Obras de dragado de 650.000 m³ con draga de succión con cutter y relleno de la plataforma de la ampliación del muelle de Andalucía en el puerto de Tarragona.
- **Construcción de dos plataformas de operaciones en el puerto de Castellón.** Estas plataformas se construirán sobre cuatro cajones de hormigón armado y llevarán incluidas en la superestructura las canalizaciones y los elementos auxiliares.
- **Nueva terminal de contenedores de Cádiz.** El proyecto comprende, en esta primera fase, el desarrollo de una nueva terminal con una superficie de 22 ha, una longitud de muelle de 590 m, un dique de abrigo de 320 m y un calado de 16 m. La nueva terminal se ubicará entre el dique de Levante y el muelle número 5 de Navantia.

Descontaminación del embalse de Flix, Tarragona

CONSTRUCCIÓN

INFRAESTRUCTURAS FERROVIARIAS

Éste mantiene como uno de los sectores más dinámicos gracias a los planes de expansión de la red ferroviaria de alta velocidad y la construcción de nuevas líneas de metro.

Durante el pasado ejercicio destacaron las siguientes adjudicaciones:

- **Estación Highway 407 y túneles norte en la ampliación del metro Toronto-York Spadina en Canadá.** Tramo subterráneo de 4.500 m de longitud, con tres estaciones intermedias: York University Station (obras provisionales), Steeles West Station (no incluida en este contrato) y Highway 407 Station. La estación Highway 407 es una estación subterránea de nueva construcción, formada por un edificio en forma de «Y», con una terminal de autobuses y un aparcamiento al aire libre.

Rehabilitación de la sede de la Dirección General de Infraestructuras Ferroviarias, Madrid

- **Acondicionamiento de los drenajes longitudinales y transversales entre los puntos kilométricos 44+550 y 46+610. Vías I y II de la línea de alta velocidad Madrid-Sevilla.** Las principales actuaciones consisten en mejorar la capacidad del desagüe mediante la ampliación de los drenajes transversales, mejorar las cunetas y proteger los taludes y la plataforma con guardabalasto.
- **Contrato de proyecto y construcción de 66 km de línea ferroviaria de vía doble en Argelia, entre la población de Tlemcen y la estación de Akkid Abba,** puesto fronterizo con Marruecos, para una velocidad máxima de 220 km/h. La nueva línea ferroviaria atraviesa una orografía accidentada que requiere construir 34 viaductos y nueve túneles.
- Proyecto y construcción del **tramo 1 de la línea 5 del metro de Bucarest (Rumanía)**, entre las estaciones de Raul Doamnei y Hasdeu. Los trabajos comprenden la realización de la obra civil de un tramo de 6,1 km de longitud y nueve estaciones. Los túneles serán perforados con tuneladoras tipo EPB.
- **Línea de tranvía en la ciudad de Olsztyn (Polonia).** Construcción de una línea de tranvía de 11,5 km de longitud, en vía doble, que contará con 19 paradas y cocheras para dicho tranvía, así como de autobuses. Igualmente se construirá un viaducto sobre el río Lyna, en un ramal de acceso a la Universidad, y un paso inferior para el acceso al centro de la ciudad.
- **Construcción del túnel provisional de la futura estación pasante en el nuevo complejo ferroviario de la estación ferroviaria de Atocha.** El proyecto incluye la excavación y el revestimiento del túnel de vía.
- **Tramo de plataforma de la nueva red ferroviaria del País Vasco.** Dicho tramo de 2,8 km de longitud se desarrolla íntegramente en el término municipal de Ezkio/Itsaso. El tramo, de gran complejidad técnica, incluye tres viaductos y la construcción de un puesto de adelantamiento y estacionamiento de 1.860 m.
- **Plan de tratamiento preventivo de infraestructura, vía e intervenciones correctivas en líneas de ancho ibérico de la red convencional (PTIV).**

CONSTRUCCIÓN

URBANIZACIONES Y APARCAMIENTOS

Las adjudicaciones más destacadas son las siguientes:

- **Asfaltado de diversos barrios de la ciudad de Panamá incluidos dentro del proyecto Asfaltando tu ciudad.** Incluye reparación de firmes, extensión posterior en diversos viales y señalización.
- **Aparcamiento subterráneo de vehículos en la calle Badajoz de Barcelona.** El aparcamiento tendrá capacidad para 420 plazas, repartidas en tres plantas soterradas.
- **Urbanización de la plaza de la Almudena y aledaños en Madrid.** La actuación se realiza sobre 9.500 m² y consiste en la ejecución de las cubiertas de las plazas de la Almudena, del Museo de las Colecciones Reales y de la Armería.
- **Urbanización del centro comercial Puerto Venecia en Zaragoza.** Abarca una superficie de 5 ha e incluirá dos zonas de aparcamiento en superficie separadas por una amplia zona de uso peatonal, en la que destaca una zona húmeda formada por un canal, una fuente y un lago artificial.
- **Aparcamiento robotizado y demoliciones interiores del edificio situado en la calle Eduardo Dato, n.º 18, de Madrid.** La obra consiste en la ejecución de un aparcamiento robotizado y la demolición interior de dicho edificio para una posterior rehabilitación, objeto de otra fase.

VIVIENDAS

Las adjudicaciones más destacadas durante el ejercicio han sido:

- **185 VPO en Sevilla.** La construcción posee una superficie de 24.183 m² y una superficie útil de 20.297 m².
- **600 viviendas en Tres Cantos (Madrid).** Consta de tres parcelas, con 228 viviendas, y otras dos con 186 viviendas cada una.
- **120 viviendas con anexos y garajes en la parcela 171 de Valdebebas (Madrid).** La edificación alcanza una superficie construida de 29.063 m².
- **86 viviendas en Tres Cantos (Madrid),** en una superficie construida bajo rasante de 7.543 m² y sobre rasante de 14.251 m².
- **163 viviendas en el ensanche sur de Madrid.** Realización de cuatro bloques de viviendas con una superficie sobre rasante de 9.858 m² y bajo rasante de 5.814 m².
- **165 viviendas en el camino de la Guija, en Ciudad Real.**
- **99 viviendas en Tres Cantos (Madrid).** La promoción es de una superficie construida de 16.334 m².
- **2ª fase de 98 viviendas en Bilbao.** La 1ª fase consistió en la construcción de la estructura del edificio y la urbanización; la 2ª fase es la terminación de la edificación completa.
- **85 viviendas en Getafe (Madrid).** Edificación de viviendas con una superficie construida de 15.900 m².
- **152 VPPT en Getafe (Madrid).** La construcción tiene una superficie construida de 25.366 m².
- **Terminación de 113 VPP en Alcorcón (Madrid).** Incluye la terminación en el interior y en el exterior, el acabado de las instalaciones y la urbanización interior de la promoción.

Viviendas en Tres Cantos, Madrid

CONSTRUCCIÓN

EDIFICACIÓN NO RESIDENCIAL

Se incluye en este capítulo la edificación destinada a usos administrativos, docentes, sanitarios, culturales, deportivos, comerciales, hoteleros e industriales.

Centros administrativos y de oficinas

- **Fases 1ª y 2ª de la sede corporativa de MRW en Hospitalet de Llobregat.**
- **Rehabilitación del edificio de la Audiencia Nacional en Madrid.** Comprende la redacción del proyecto básico y de ejecución, la rehabilitación integral del edificio y la construcción de nuevas fachadas para la sede de la Audiencia Nacional. La superficie total a rehabilitar es de 11.618 m².

Centros docentes

- **Dos colegios en Abrantes y Río Maior (Portugal).**
- **2ª fase del edificio de espacios tecnológicos Cartuja 93.** Esta 2ª fase consiste en la terminación de la estructura de hormigón y la ejecución de la estructura metálica y la estructura de hormigón prefabricado.

Hospital de Torrejón, Madrid

- **CEIP en Alicante.** El centro de educación albergará seis aulas de educación infantil y 12 unidades de primaria.
- **Residencia universitaria Juan de la Cosa en la Universidad de Cantabria.** Dispondrá de 89 habitaciones individuales con baño y una superficie construida de 11.185 m².

Centros sanitarios y asistenciales

- **Ciudad hospitalaria de Panamá.** Se trata de instalaciones sanitarias con una superficie construida de 209.000 m², que comprende 49 quirófanos y 1.709 camas. El conjunto de edificios albergará distintas especialidades y servicios. Estas instalaciones serán las más modernas de Centroamérica en materia sanitaria y permitirán atender a un millón y medio de personas.
- **Clínica oftalmológica y aparcamiento en Palma de Mallorca.** Edificio con una superficie construida de 3.531 m².
- **Construcción de áreas de investigación y docencia en el nuevo hospital Son Espases, en Palma de Mallorca.**
- **Fase previa de la construcción del nuevo edificio del hospital Nuestra Señora de La Paloma de Madrid.** La obra consiste en una redistribución de la superficie y en la implantación de las plantas sótano y ático.
- **Reforma y ampliación del hospital de Manacor (Mallorca).**

Se encuentran a punto de finalizar las obras del nuevo **hospital de Enniskillen (Irlanda del Norte)**. El complejo hospitalario, de 65.000 m², es el primero adjudicado en Irlanda del Norte en régimen de colaboración entre el sector público y el privado y se explotará en régimen de concesión por un período de 30 años.

Recientemente ha entrado en servicio el **hospital de Torrejón de Ardoz (Madrid)**, que cuenta con 250 camas de ingreso, 10 quirófanos, 12 puestos de diálisis, 6 paritorios y otras instalaciones complementarias. Su explotación se realiza en régimen de concesión durante un período de 30 años.

CONSTRUCCIÓN

Hospital Enniskillen, Irlanda del Norte

Centros culturales, deportivos y de ocio

- **2ª fase de la construcción del centro cultural y polivalente de Vall D'Uxo (Castellón).**
- **Sede del futuro Museo Nacional de la Energía en Ponferrada (León)**, con una superficie construida de 34.500 m², repartidos en la reforma de la antigua central térmica y la construcción del nuevo edificio adosado a la misma.
- **Obras de consolidación estructural del primer anfiteatro y la reforma de una escalera del estadio Santiago Bernabéu en Madrid.**
- **Club social correspondiente a la fase 3ª en Orihuela (Alicante)**. La obra incluye la construcción de una piscina y una edificación secundaria.
- **Construcción, equipamiento escénico y congresual del auditorio de la ciudad de Burgos.**

Centros industriales

- A través de la filial austriaca ALPINE, **ampliación de la planta de Borouge en Ruwais (Abu Dhabi)**. Comprende la construcción de 26 instalaciones entre edificios de oficinas, plantas de producción y almacenes. El proyecto incrementará la capacidad de producción actual de la planta petroquímica en 2,5 millones de toneladas al año de polietileno.
- **Habilitación del edificio Pasaia para la fase transitoria de la nueva lonja provisional del puerto de Pasaia (Guipúzcoa)**. Construcción de dos edificios destinados a ser lonja provisionalmente, hasta que se construya la definitiva.
- **Centro de gestión de residuos de Guipúzcoa**. La parcela en la que se construirá la instalación ocupa una superficie de 54.268 m². El centro tendrá una capacidad anual de tratamiento de 320.000 Tm. La instalación estará preparada para producir 203.320.000 kilowatios/hora/año, lo que equivale al consumo anual de unos 68.000 hogares.
- **Preexplotación y mantenimiento de la planta de biometanización de Las Dehesas, en Madrid.**

Rehabilitación y mantenimiento

- **Acondicionamiento del Hotel Torneo de Sevilla**. El hotel constará de once plantas.

CONSTRUCCIÓN

Industrial

Durante el ejercicio 2011, FCC Industrial ha continuado su crecimiento y posicionamiento en el sector. Fundada durante el año 2010 gracias a las fusiones realizadas entre algunas de las compañías participadas pertenecientes al área IV de FCC Construcción. Consecuencia de estas fusiones fue el lanzamiento de la nueva marca dentro del grupo de Servicios Ciudadanos.

El año 2011 se ha caracterizado por la consolidación de la nueva marca tanto a nivel interno como externo. FCC Industrial ha incrementado sus capacidades durante el pasado ejercicio, gracias no sólo a las sinergias entre las empresas que conforman los servicios que desarrolla, sino también a la adquisición de nuevos activos, tales como la empresa Hermeriel, S.A. por parte de la compañía FCC Servicios Industriales y Energéticos, S.A.

En consonancia con los retos para 2011 de FCC Industrial, se ha logrado alcanzar los objetivos marcados en el corto plazo: se ha producido un aumento importante en la producción de la compañía, que asegura una continuidad en el crecimiento de este nuevo sector de negocio, los servicios e instalaciones industriales, centrándose en proyectos integrados llave en mano. Simultáneamente se ha potenciado el desarrollo de la cartera internacional, en una estrategia alineada con las distintas áreas del Grupo, que se ha traducido en la apertura de oficinas en el exterior.

FCC ACTIVIDADES DE CONSTRUCCIÓN INDUSTRIAL, S.A.

Durante el año 2011 esta empresa especializada del grupo ha sido adjudicataria de obras por valor de 172,6 millones de euros, lo que supone un incremento sobre el ejercicio precedente del 24,84%.

La actividad de contratación de esta empresa se ha centrado fundamentalmente en obras industriales y en gasoductos y oleoductos.

Las adjudicaciones más destacadas en 2011son las siguientes:

- Contrato EPC (ingeniería, suministro y construcción) de una planta de energía solar termoeléctrica de 50 MW de potencia, en Villena (Alicante).
- Gasoducto Yela (Guadalajara)-El Villar de Arnedo (La Rioja).
- Centro cultural y biblioteca de Coslada (Madrid).
- Centro deportivo de la calle Capitán Haya de Madrid.

Oleocducto Alhama-Murcia

CONSTRUCCIÓN

FCC SERVICIOS INDUSTRIALES Y ENERGÉTICOS, S.A.

En 2011 se consolidó la estructura y organización de esta filial, producto de la fusión de diversas empresas del sector industrial y energético de FCC Construcción, incluyendo la incorporación de Internacional Tecair, S.A.

En agosto del pasado ejercicio se consolidó la adquisición de la Sociedad Hermeriel, S.A., cuya actividad se centra en el sector de redes de distribución, mantenimientos y trabajos en líneas, subestaciones y centros de transformación de ámbito nacional. Cuenta con delegaciones en Castilla y León, Madrid, Levante y Andalucía.

En 2011 se ha impulsado la estrategia de diversificación e internacionalización de FCC Industrial. Destacan la consecución del primer contrato de obras y servicios en México, consistente en las instalaciones electromecánicas de túneles del tramo carretero Nueva Necaxa-Ávila Camacho, en el estado de Puebla, así como la puesta en marcha de un parque fotovoltaico en Cerdeña (Italia).

Entre las realizaciones y adjudicaciones del pasado ejercicio sobresalen las siguientes:

DIVISIÓN DE INSTALACIONES ELÉCTRICAS

- Instalaciones electromecánicas en los túneles del nuevo tramo de carreteras Nueva Necaxa-Ávila Camacho, en el estado de Puebla (México).
- Instalaciones electromecánicas del pabellón Arena-Reyno de Navarra en Pamplona.
- Cambio de proyectores del alumbrado del estadio Santiago Bernabéu de Madrid.
- Instalaciones eléctricas y especiales para los túneles de la autovía A-8 en Muros del Nalón (Asturias).
- Instalaciones eléctricas y de comunicaciones del nuevo hospital de Ronda (Málaga).
- Instalaciones eléctricas de los túneles de Despeñaperros.

DIVISIÓN DE INSTALACIONES MECÁNICAS

- Instalaciones de climatización para la nueva sede de Repsol en Méndez Álvaro (Madrid).
- Instalaciones electromecánicas para el gimnasio Virgin Active, en la calle Capitán Haya de Madrid.
- Instalación de climatización y control en edificio de oficinas para sede corporativa en la parcela B-20 de Las Tablas (Madrid).

Planta de absorción en complejo deportivo, Madrid

- Instalación de climatización en las obras de rehabilitación de las antiguas naves Boetticher en Villaverde (Madrid), para la construcción de la Catedral de las Nuevas Tecnologías.
- Instalaciones electromecánicas en el Centro de Expresión para las Nuevas Tecnologías de Madrid.

DIVISIÓN DE MANTENIMIENTO Y EFICIENCIA ENERGÉTICA

- Oficinas y centros de negocio: centro de negocios Eisenhower, centro de negocios Méndez Álvaro, edificio Puerta de Europa, edificio Mapfre en Murcia e Instituto Cervantes en Madrid.
- Centros comerciales: Plaza Nueva en Leganés, Ferial Plaza en Guadalajara, Carrefour Los Alfares en Toledo y Nervión en Sevilla.
- Industria y laboratorios: ciudad deportiva de Valdelasfuentes en Alcobendas (Madrid), centro de producción y emisión de Sogecable en Madrid y Abbott Laboratorios en Madrid.

CONSTRUCCIÓN

DIVISIÓN DE REDES DE DISTRIBUCIÓN

- Subestación (66/11 kV) y línea de acometida (66 kV) para la planta termosolar de Palma del Río (Córdoba).
- Central de producción energética en el complejo del Matadero de Madrid. Instalaciones eléctricas en MT, centros de reparto, centros de transformación y acometidas.
- Segundo túnel para el Ave Chamartín-Atocha. Instalaciones de media tensión. Centros de seccionamiento y transformación, red y sistema de control eléctrico de MT.
- Trabajos de alimentación eléctrica para los servicios de la tuneladora ferroviaria, en Cataluña.

DIVISIÓN DE ENERGÍA

- Plantas termosolares de Palma del Río (Córdoba) y Villena (Alicante), ambas con una potencia nominal de 50 MW.
- Puesta en servicio de dos parques fotovoltaicos, de 0,69 MW y 3,6 MW de potencia, respectivamente, en Cerdeña (Italia).

DIVISIÓN FERROVIARIA

- Catenaria de alta velocidad en el eje atlántico.
- Varias estaciones de la línea 9 del metro de Barcelona.
- Instalación de la línea aérea de contacto del muelle de carga de Bamesa en la Zona Franca de Barcelona.
- Metro de Málaga, líneas 1 y 2. Instalaciones electromecánicas, sistemas y control.
- Instalaciones de electrificación y servicios afectados en varias obras ferroviarias de la Comunidad de Cataluña.
- Estación ferroviaria de Montmeló (Barcelona). Trabajos de electrificación.

DIVISIÓN DE SISTEMAS

- Ministerio de Defensa. Dirección General de Armamento y Material (DGAM). SAPO-SUBPLA de Paz. Sistema de planeamiento operativo para el ejército en misiones de paz.
- Ejército del Aire. Adición de nuevas funcionalidades al sistema de planeamiento de misiones aéreas del avión de patrulla marítima P3-Orión.
- Programa Fénix. Adquisición de terminales y servicios de operación del sistema de mando y control por satélite para la asistencia a brigadas forestales en la extinción de incendios para la Comunidad de Madrid.
- Dirección General de Tráfico: migración del simulador y certificación recurrente del simulador del helicóptero de la Dirección General de Tráfico.
- Sistema de control para el metro de Málaga: desarrollo e instalación del puesto de control central (PCC), que incluye los sistemas de gestión y telemando y las redes de comunicaciones.

PROYECTOS I+D+i

- A lo largo del 2011, FCC Industrial inició contactos con el nuevo Centro de Tecnologías Ferroviarias de Málaga, promovido por Adif, para realizar actividades de I+D+i en el sector ferroviario. Esta colaboración será una oportunidad para establecer alianzas y acuerdos con otras empresas especialistas del sector, universidades y centros de estudios.
- Todo enmarcado en el acuerdo suscrito por FCC Construcción con Adif para el desarrollo e implementación de estas nuevas tecnologías. A lo largo del presente ejercicio se suscribirán acuerdos con otras empresas y entidades oficiales para afianzar y complementar todas estas actividades.

Catenaria alta velocidad eje Atlántico

Matinsa
MANTENIMIENTO DE INFRAESTRUCTURAS, S.A.

OTRAS FILIALES Y PARTICIPADAS

CONSERVACIÓN DE INFRAESTRUCTURAS

El Grupo FCC actúa en el sector a través de **Mantenimiento de Infraestructuras, S. A. (Matinsa)** en las siguientes áreas de actividad:

Autovías y carreteras

Mantenimiento en más de 1.550 km de autovías y 2.330 km de carreteras de la red convencional, pertenecientes a varias administraciones públicas.

Cabe destacar el acceso a Madrid por la autovía A-6 desde Villalba, que incluye el tramo de carril bus-VAO, pionero en Europa como modelo de infraestructura reservada a transporte de alta ocupación con calzada reversible.

Conservación de las vías de circunvalación de Barcelona, Ronda de Dalt y Ronda Litoral y mantenimiento de la «Y» asturiana. Todas estas vías soportan un tráfico de más de 100.000 vehículos/día.

Durante el ejercicio 2011 se han conseguido nuevos contratos de conservación en las provincias de Orense, Asturias, Ávila, Soria, Tarragona, Cáceres, Badajoz, Ciudad Real y Málaga.

Mantenimiento de infraestructuras hidráulicas

Matinsa realiza la explotación y mantenimiento del sistema automático de información hidrológica (SAIH) de la Confederación Hidrográfica del Júcar, donde se monitoriza el funcionamiento de la cuenca, con 217 puntos de control instrumentado.

Esta filial lleva a cabo también el mantenimiento y explotación de varios canales de la cuenca del Júcar, en total unos 160,2 km de canales que abastecen de agua a Valencia, Sagunto y su área metropolitana y cubren las necesidades de 28.000 ha regables.

Mantenimiento de tranvías

Mantenimiento de infraestructura, sistemas, obra civil y material de los tranvías de:

- Zaragoza, con 7 km de línea en funcionamiento.
- Murcia, con una longitud de 17 km de línea.

Taller de mantenimiento de tranvías

CONSTRUCCIÓN

Obras forestales y de restauración ambiental

- Obras forestales, repoblaciones y mejora selvícola de las masas forestales de las comunidades autónomas de Madrid, Andalucía, Extremadura, Comunidad Valenciana y Castilla y León.
- Restauración medioambiental, recuperación y mantenimiento de espacios degradados, como la restauración de sistemas dunares, conservación y reposición de zonas de litoral y naturalizaciones de cauces y riberas.

Prevención y extinción de incendios forestales

Mantisa lleva a cabo los siguientes servicios:

- Desde 1998, y sin interrupción, servicio de cuadrillas retén de la zona Este de la Comunidad de Madrid, con un total de 234 operarios, 8 autobombas forestales pesadas, 15 ligeras, 2 vehículos de alta movilidad (VAMTAC) y 1 helicóptero biturbina, así como 14 ingenieros forestales.
- Gestión de los dispositivos de extinción de incendios de la Casa de Campo de Madrid desde 2003.
- Servicio de prevención de incendios forestales en vías férreas en la zona Noreste de España para Adif (Aragón y Cataluña).
- Prevención y extinción de incendios forestales con maquinaria pesada para la Comunidad de Madrid, dentro del Plan INFOMA.

Mantenimiento y conservación de espacios naturales, jardinería y paisajismo

- Conservación de los parques y jardines de especial protección de Madrid, entre ellos el templo de Debod, los jardines de Sabatini, los parques del Capricho, Dehesa de la Villa, del Oeste y la Quinta de los Molinos y el área forestal de Tres Cantos.
- Conservación del parque de Bosquesur de Madrid.
- Servicio de conservación y mantenimiento de zonas terrizas, pavimentos y elementos de obra civil en el parque de la Casa de Campo de Madrid.

Proyectos de I+D+i

Matinsa participa en los siguientes proyectos de I+D+i:

- Proyecto Fénix-Tic, que consiste en el desarrollo y establecimiento de un sistema de gestión de prevención y extinción de incendios forestales.
- Proyecto Puentes, para el diseño de la sistemática de auscultación de estructuras en servicio mediante sensores inalámbricos en tiempo real.

Colocación de bolardo flexible

Instalación de barrera metálica

PROSER
PROYECTOS Y SERVICIOS, S.A.

INGENIERÍA

Proyectos y Servicios, S. A. (Proser) lleva a cabo el estudio y redacción de proyectos de ingeniería. Las adjudicaciones más destacadas durante el pasado ejercicio fueron:

- **Autovías y carreteras**
  - **Estudio de viabilidad para un transporte con vehículo pesado de mineral entre Sotiel y Aguas Teñidas (Huelva).**
  - **Anteproyecto de intersección en la carretera A-396 en Sotiel Coronada (Huelva).**
  - **Proyecto de licitación de la autovía del Olivar. Tramo: Estepa-Lucena.** Consiste en el diseño de la autovía entre Estepa (Sevilla) y Lucena (Córdoba), con una longitud total de 40 km, que sustituirá a la actual carretera A-318 de la red autonómica de Andalucía.
- **Ferrocarriles y metropolitanos**
  - **Proyecto básico de plataforma de la remodelación de la red arterial ferroviaria de la ciudad de Murcia.** Se trata de la definición de un proyecto básico del soterramiento de la línea férrea a su paso por la ciudad de Murcia, en una longitud de 7,8 km, así como la construcción de la estación intermodal.
  - **Proyecto de construcción del tramo Porriño-frontera portuguesa del eje atlántico de alta velocidad.** Comprende la definición de una plataforma de doble vía, de ancho internacional, para tráfico exclusivo de viajeros. Es el último tramo en territorio español de la línea internacional Vigo-Oporto antes del nuevo viaducto internacional sobre el río Miño. Tiene una longitud de 6,6 km.
- **Obras hidráulicas**
  - **Redacción de los informes anuales 2010-11 y 2011-12 de la presa de Talarn en Lérida.** El trabajo ha sido adjudicado como continuación de los informes anuales del 2007 al 2010 y del informe de la primera revisión de seguridad, todos ellos redactados por Proser.
  - **Redacción de los planes de auscultación de las presas de Baserca y Llauset en las provincias de Huesca y Lérida.** Define los sistemas de control, la toma de datos y la interpretación de los parámetros que definen el comportamiento que concierne a la seguridad de las presas.
  - **Análisis de la estrategia de explotación de los embalses de la intercuenca Gállego-Cinca para el bombeo del embalse de Almudévar (Huesca).** Se trata de la primera fase del estudio de viabilidad del suministro de energía eólica para autoconsumo de la estación de bombeo del embalse. Tanto la estación de bombeo y turbinación como el propio embalse han sido proyectados por Proser.
  - **Proyecto de construcción de las obras de la red de distribución de regadío del sistema Segarra-Garrigues (Lérida). Sector 4.1.** Redes secundarias de transformación de los pisos C1 y C2 del sector. El objeto de estos proyectos es el trazado y dimensionamiento de las redes secundarias y terciarias del margen derecho del canal del sector 4.1, así como de la infraestructura hidráulica.

EDAR de Tomelloso, Ciudad Real

CONSTRUCCIÓN

- I+D+i
  - En el año 2011, Proser certificó, por mediación de la consultora EQA (European Quality Assurance), como I+D la última anualidad del proyecto. **Túneles urbanos: investigación de nuevas metodologías de análisis, diseño y ejecución de túneles en áreas urbanas.**
  - Proser ha certificado, como innovación tecnológica, el proyecto **Plataforma integral para la gestión de planos y herramientas de obras (INNOPROSER).** El proyecto ha contado con una duración de cinco años y fue certificado por ACIE (Agencia de Certificación en Innovaciones Española).
  - En el año 2011 se ha llevado a cabo el proyecto **Plataforma 2.0**, que abarca la mejora de los procesos internos de la empresa para un aumento progresivo de la productividad y la eficiencia energética. (En el presente ejercicio se tramitará la certificación de este proyecto como innovación tecnológica).
  - Por último, se ha formado el consorcio para la realización del proyecto **Sistema integral de seguridad en túneles de alta velocidad**. Dicho consorcio cuenta, entre otros, con los siguientes participantes: FCC Construcción, Alstom, Instituto de Biomecánica de Valencia (IBV), AITEMIN y la Universidad Politécnica de Madrid (UPM). El proyecto se ha planteado para presentarlo a la convocatoria Impacto durante el ejercicio actual.

IMAGEN CORPORATIVA

La empresa de imagen corporativa Megaplás, S.A. ha incrementado su actividad en un 30% en 2011. Con dos centros productivos, uno en Madrid y otro en Turín (Italia), fabrica e instala la imagen de grandes compañías en sectores como automoción y petróleo.

Realizaciones más significativas llevadas a cabo durante el ejercicio pasado:

- Cambio de imagen de 125 estaciones de servicio para Disa, el mayor operador de gasolineras en las Islas Canarias. Cabe destacar que se han realizado, de forma continuada, dos gasolineras semanales en todo el archipiélago.
- Remodelación de los concesionarios de automóviles de las marcas Fiat, Lancia, Alfa Romeo y Jeep en España, Italia, Portugal, Francia, Bélgica, Grecia y Suiza.
- Implantación de la nueva imagen de New Holland, fabricante de maquinaria agrícola y de construcción, en España, Portugal, Italia, Francia, Bélgica, Alemania, Polonia y Reino Unido.
- Contratación de la nueva imagen de Kia para España. Como inicio de la actividad se ha dado servicio a 36 concesionarios del fabricante de automóviles coreano. El contrato incluye, además de la imagen exterior, el nuevo mobiliario interior de los concesionarios.

Exterior de concesionario KIA

CONSTRUCCIÓN

PREFABRICADOS DELTA, S.A.

Prefabricados Delta ha logrado mantener un nivel aceptable de actividad durante el pasado ejercicio. Estas son las cifras de producción de las factorías:

- 1.259 m de tubería de hormigón armado con camisa de chapa y junta para soldar.
- 19 km de tubería de poliéster reforzado con fibra de vidrio (PRFV).
- 100.000 traviesas monobloques pretensadas de distintas tipologías.

Por sectores de actividad, los suministros que podemos destacar, bien por su importancia o la singularidad de los mismos han sido:

SUMINISTROS PARA CONDUCCIONES HIDRÁULICAS

Las obras más destacadas son:

- Riegos del Segarra Garrigues (Lérida): suministro de más de 9,2 km de tubos de poliéster reforzado con fibra de vidrio en diámetros comprendidos entre 600 y 1.200 mm.
- Edar Arroyo Culebro (Madrid): suministro de 2 km de tubos de poliéster reforzado con fibra de vidrio (PRFV) de un diámetro nominal de 500 mm.
- Modernización del regadío Vegas del Guadalquivir, Vegas Bajas Sector III (Jaén), para la que se han fabricado y suministrado hasta el momento 1.660 m de tubería de PRFV de diámetro nominal de 700 mm.
- Finalizamos la obra del canal Payuelos II (León), con la fabricación y suministro de los últimos 1.260 m de tubería, con dos tubos en paralelo de hormigón armado.
- Para este mismo canal, durante el año 2011, se suministraron tubos de PRFV en diámetros nominales de 600 y 1.000 mm.

SUMINISTRO DE TRAVIESAS PARA FERROCARRIL

En el año 2011 se suministraron 99.660 traviesas monobloques pretensadas, del tipo PR-01 (traviesas polivalentes para ancho nacional e internacional), destinadas en gran parte a Adif.

Las obras y suministros más destacados fueron los siguientes:

- Adjudicación de Adif del suministro y transporte de traviesas para el tramo Palencia-León del corredor Norte-Noroeste de alta velocidad, fase I, con un total de 137.100 traviesas AI-04 y 5.700 traviesas PR-01.
- Suministro de traviesas para la obra de vía Jerez-Norte, con un total de 16.620 traviesas PR-01.
- Suministro de 15.000 traviesas PR-01 para la obra de la red arterial de Palencia.

CONSTRUCCIÓN

CONCESIONES DE INFRAESTRUCTURAS

Concesiones de infraestructuras

El sector de las concesiones durante el pasado ejercicio ha estado condicionado por la compleja situación económica nacional e internacional y por la inestabilidad en los mercados de capitales. Si bien la licitación pública de proyectos, bajo esquemas de colaboración público-privada y de concesión, no ha sufrido tanto como la licitación presupuestaria, la crisis instalada en el sistema financiero español ha dificultado la financiación de proyectos de concesiones.

Se ha tenido en cuenta el escenario descrito anteriormente para seleccionar los proyectos. Este proceso se basa en un estricto análisis de riesgos y un estudio de la viabilidad económico-financiera del proyecto. Por todo ello, la actuación en 2011 se ha centrado en:

1. Seguir aumentando los proyectos internacionales, con preferencia en mercados solventes, seguros y con perspectivas de crecimiento a medio plazo. Esta meta está en línea con la estrategia marcada por el grupo FCC.
2. Licitar los contratos con socios solventes (entrada en el consorcio de fondos de inversión), presentando ofertas consistentes y financiables.
3. En relación con los contratos en cartera, en 2011 se han venido negociando con la Administración las condiciones de reequilibrio de algunos contratos en desajuste económico-financiero.

ACTIVIDAD CONCESIONAL

El grupo FCC opera en concesiones de infraestructuras a través de cuatro sociedades;

- FCC Construcción (División de Concesiones).
- Grupo Alpine (79,27%).
- Globalvía (50% FCC).
- Cedinsa (27,2%).

A continuación se relacionan las sociedades concesionarias en las que FCC participa con indicación de los hechos más relevantes del 2011:

FCC Construcción, S.A. (Dirección de Concesiones)

Nacional

Tranvía de Murcia (50%)

Construcción, mantenimiento y explotación de la línea 1 del tranvía de Murcia (17,76 km y 28 paradas) por 40 años. Se firmó el 7 de mayo de 2009 y la inversión asciende a 185 millones de euros.
En mayo de 2011 se inicia la explotación y se lleva a cabo la integración del material móvil y los sistemas de operación, electrificación, billetaje y comunicación.

El tranvía de Murcia ha sido galardonado, entre aspirantes de otros países, con el **Premio internacional a la mejor iniciativa medioambiental del año (Global Light Rail)**.

Tranvía de Zaragoza

CONSTRUCCIÓN

Tranvía de Zaragoza (16,62%)

El Ayuntamiento de Zaragoza adjudicó al consorcio Traza, participado por FCC, el concurso para seleccionar el socio de una empresa mixta encargada de construir, poner en servicio, mantener y explotar la línea 1 del tranvía de Zaragoza, de 12,8 km, por un período de 35 años.
El nuevo servicio, considerado el más moderno de España por su tecnología, estará operativo en 2013. En el pasado ejercicio comenzó con éxito el servicio comercial de la fase I del tranvía, superando en más de un 25% el número de viajeros previsto.

Urbicsa (29%)

Construcción, mantenimiento y explotación de los edificios e instalaciones de la Ciudad de la Justicia de Barcelona y L'Hospitalet de Llobregat. Consta de edificios con superficies reservadas al uso de la Generalitat, usos complementarios, oficinas y locales y un aparcamiento con capacidad para 1.750 plazas. En el año 2011 se ha consolidado el mantenimiento y la explotación del complejo. Las principales actuaciones se han dirigido hacia el ahorro energético, así como a la gestión de los espacios. En febrero inició sus actividades el Centre de Suport Professional.

Autovía Conquense (100%)

El año 2007 se firmó la concesión para la conservación y explotación del tramo de la A-3 y la A-31 en Cuenca, por un plazo de 19 años. En 2009 se entregaron todos los proyectos y a finales del 2011 se habían ejecutado la mitad de las obras. Se ha previsto el fin de las mismas para el año 2013.
En diciembre de 2011 se aprueba el reequilibrio económico del contrato por el incremento de inversión requerido por la Administración, que modifica las tarifas por vehículo y regulariza las anualidades del contrato. Asimismo se reconoce el derecho a recibir un préstamo participativo del Estado equivalente a las obras adicionales reconocidas.

Hospital de Torrejón de Ardoz (5%)

La Comunidad de Madrid adjudicó en agosto de 2009 la gestión total del hospital de Torrejón por 30 años. Es el segundo hospital en la comunidad en el que los servicios sanitarios entran dentro del objeto del contrato, junto con la gestión de los servicios no sanitarios. Tiene una superficie de 62.000 m², 240 camas y dará servicio a 133.144 personas. FCC representa el 66,67% de la constructora y participa con un 5% del capital. En junio del pasado año finalizaron las obras de construcción, iniciándose la explotación en octubre.

Ciudad de la Justicia de Barcelona

Centros de salud de Mallorca (33%)

El servicio de salud de la Comunidad Autónoma de las Islas Baleares adjudicó, a finales de 2009, al consorcio participado por FCC el contrato para la construcción, conservación y explotación de cinco centros de salud y cinco unidades básicas de salud. En el primer trimestre de 2011 finalizaron todos los elementos del contrato. En el mes de mayo comenzó la operación y el mantenimiento de la infraestructura.

CONSTRUCCIÓN

Cedinsa Eix Llobregat (27,2%)

Se encarga de la construcción y explotación, mediante peaje en sombra, de la carretera entre Berga y Puig-Reig (Barcelona), así como de la conservación y el mantenimiento del tramo S. Fruitós de Bages-Puig-Reig, todos ellos de la carretera C-16 (eje del Llobregat). El año 2011 es el cuarto año de explotación y la intensidad media diaria de tráfico registrada se elevó a 20.000 vehículos.

Cedinsa d'Aro (27,2%)

En diciembre de 2005 resultó adjudicataria de la concesión, en peaje en sombra, por 33 años, de 27,7 km de la autovía Maçanet-Platja d'Aro, que consta del proyecto, construcción y explotación del tramo de la C-35 entre Vidreres y Alou y la explotación de los tramos Maçanet-Vidreres de la C-35, Alou-Santa Cristina d'Aro de la C-65 y Santa Cristina d'Aro-Platja d'Aro de la C-31. El año 2011 ha sido el tercer ejercicio de explotación completa registrándose una intensidad media diaria de tráfico de 24.688 vehículos.

Cedinsa Ter (27,2%)

En 2006 FCC fue adjudicataria de la concesión de la autovía de peaje en sombra Vic-Ripoll de 48,6 km, de los cuales 25,2 km son de nuevo trazado, entre las localidades de Centelles y Ripio. El plazo de la concesión es de 33 años, con un período de construcción de tres años y 30 años de explotación. En julio de 2010 tuvo lugar la inauguración y apertura al tráfico del tramo 3A. La autovía se puso en servicio en su totalidad antes del verano de 2011, con una intensidad media diaria de 25.450 vehículos.

Cedinsa Eix Transversal (27,2%)

En junio de 2007 se adjudicó la concesión, también de peaje en sombra, durante 33 años, de los 150 km de la autovía del Eje Transversal. El contrato consta de proyecto, construcción y explotación del tramo Cervera-Caldes de Malavella (C-25). La mayor parte de la obra es el desdoblamiento de la C-25. Durante 2011 se están ejecutando las obras y han finalizado la mitad de ellas. Se prevé la apertura de los tramos Cervera-Manresa y Gurb-Caldes de Malavella para el último trimestre de 2012 y de los tramos entre Manresa-Gurb a principios de 2013.

Línea 9 del metropolitano de Barcelona (49%)

A finales del 2008 el IFERCAT (Infraestructures Ferroviaries de Catalunya) adjudicó el contrato para la construcción, mantenimiento y conservación de 13 estaciones y sus correspondientes pozos de ventilación del tramo I de la línea 9 del metro de Barcelona por 32 años. En el pasado ejercicio se han entregado 11 estaciones y antes del 31 de marzo del 2012 se entregarán las dos últimas.

CONSTRUCCIÓN

World Trade Center Barcelona, S.A. (16,52%)

Concesionaria, por 50 años, de la gestión de los edificios del World Trade Center en el puerto de Barcelona, que cuentan con una superficie de 36.000 m² de oficinas y locales comerciales, 6.000 m² de salas de conferencias y reuniones y un hotel de 280 plazas.

Parc Tecnologic World Trade Center Cornellà, S.A. (12,5%)

Esta sociedad lleva a cabo la ejecución de un complejo que consta de siete edificios de oficinas, zona comercial y un apartahotel de 27 plantas. Se han ejecutado las obras correspondientes a la primera fase, que constan de tres edificios con una superficie construida de 37.500 m², un aparcamiento subterráneo para 500 vehículos y una plaza ajardinada de 10.000 m².

Internacional

New Acute Hospital for the South west Enniskillen (Irlanda del Norte).

En mayo de 2009 se firmaron los contratos de financiación y de concesión entre el Sperrin Lakeland Health and Social Care Trust –Administración Sanitaria– y el consorcio adjudicatario (en el que participa FCC con un 39%) para la construcción, mantenimiento y explotación (servicios no asistenciales) del Hospital de Enniskillen (Irlanda del Norte) New Acute Hospital for the South West por un período de 33 años. El nuevo hospital contará con 315 camas. En 2011 finalizó el establecimiento total de las instalaciones de energía y el desarrollo del sistema de climatización.

CONSTRUCCIÓN

Globalvía

Durante el pasado ejercicio esta filial ha seguido consolidándose como la plataforma para grandes proyectos de infraestructura, logrando posicionarse por tercer año consecutivo como la segunda gestora de infraestructuras del mundo, por número de concesiones.

Dentro de la estrategia de gestión y de reordenación de cartera, durante 2011 Globalvía ha realizado la desinversión de Portsur Castellón, cerrando en el mes de febrero la venta de su participación del 30%, concesión que se encarga de la explotación de la terminal de graneles sólidos en la ampliación sur del puerto de Castellón, con 300 m de muelle y 60.000 m² de explanada anexa.

Asimismo, durante el año 2011, Globalvía ha visto incrementada su participación en el túnel de Sóller: el pasado mes de septiembre esta filial adquirió la participación de Banesto en dicho túnel, que asciende a un 32,7%. Con esta operación pasa a controlar el 89,23% de la sociedad, de la que, hasta el momento de la compra, poseía el 56,53%. La compañía concesionaria del túnel de Sóller es la sociedad concesionaria encargada de la explotación en régimen de peaje del mismo túnel, que salva la Sierra de Alfabía en el corredor de Palma de Mallorca a Sóller. La longitud del túnel es de 3,1 km. La concesión tiene una duración de 33 años y se encuentra en explotación desde el año 1989. Durante el año 2011 ha registrado una media diaria de 7.920 vehículos.

Proceso de captación de fondos

Globalvía ha finalizado con éxito su proceso de captación de fondos para facilitar el desarrollo de su cartera actual de concesiones, así como para acometer futuras inversiones. La participación de los Fondos de Pensiones PGGM (Holanda) y OPTrust (Canadá) se efectúa a través de un instrumento de deuda convertible en acciones en un período de cinco años. El importe inicialmente comprometido es de 400 millones de euros, con la posibilidad de ampliarlos hasta un total de 750 millones.

Concesiones pendientes de incorporación (en virtud del acuerdo entre FCC y Globalvía)

A 31 de diciembre de 2011 quedan pendientes de incorporar a Globalvía las siguientes sociedades concesionarias: túnel sumergido de Coatzacoalcos (México), autopista del valle entre San José y San Ramón (Costa Rica), Marina de Laredo, metro de Málaga, autovía Ibiza-San Antonio, Trambaix y Trambesos.

- **Tranvía metropolitano de Baix Llobregat (19,03%).** Construcción y explotación, durante 25 años, de una infraestructura de transporte que une el Sur de Barcelona con las poblaciones de la comarca del Baix Llobregat. Se encuentra en servicio desde 2005. Durante el pasado ejercicio lo han utilizado 16,1 millones de viajeros, lo que representa un 1,94% más de viajeros que en 2010. En el mes de abril se pusieron en marcha cuatro unidades.
- **Tranvía metropolitano de Besòs (19,03%).** Construcción, operación y mantenimiento, durante 27 años, del tranvía que une la estación del Norte y la Villa Olímpica de Barcelona con Sant Adrià del Besòs y Badalona, con una longitud de 15 km. Durante el año 2011 fue utilizado por 8 millones de viajeros, lo que representa un 8% más de viajeros que en 2010.
- **Autovía Ibiza-San Antonio (50%).** Construcción y explotación, en régimen de peaje en sombra, del desdoblamiento de la carretera Ibiza-San Antonio. Como singularidad cabe destacar el soterramiento de 1,3 km de la autovía en la zona de San Rafael. La longitud de la vía asciende a 14 km con una duración de la concesión de 25 años. La intensidad media diaria de tráfico ha sido de 30.894 vehículos.

CONSTRUCCIÓN

- **Marina de Laredo (42,5%).** Construcción y explotación, durante 40 años, de las obras de protección y abrigo del nuevo puerto pesquero recreativo-deportivo de Laredo, con capacidad para 540 embarcaciones deportivas de hasta 20 m de eslora (hasta 859 con la ampliación). Está incluida también la construcción y explotación de un aparcamiento de 400 plazas ligado al puerto deportivo y una marina seca con capacidad para 200 embarcaciones de hasta 8 m de eslora.

En junio de 2011 finalizaron las obras de construcción y fueron puestas a disposición de la Administración.

- **Autopista San José-San Ramón (48%).** Construcción y explotación, en régimen de peaje, de la autopista San José-San Ramón en Costa Rica durante 25 años. La longitud de la vía asciende a 60 km.
- **Túnel sumergido de Coatzacoalcos (70%).** Construcción y explotación, en régimen de peaje, del túnel sumergido de Coatzacoalcos en el estado de Veracruz (México), que une la ciudad de Coatzacoalcos con la conurbación de Allende. La longitud del túnel asciende a 2.200 m, de los cuales 1.200 m son sumergidos. La duración de la concesión es de 37 años.
- **Metro de Málaga (24,50%).** Desarrollo del proyecto, construcción y explotación de las líneas 1 y 2 del metro de Málaga. La longitud de las vías asciende a 16,5 km, de los cuales el 71% son subterráneos, con 19 estaciones a lo largo de su recorrido. La concesión se encuentra en fase de ejecución de obras.

Concesiones ya incorporadas al perímetro de Globalvía hasta el 31 de diciembre de 2011:

- **Autopista del Itata (Chile) (100%).** Construcción y explotación, durante 13 años, de la autopista de peaje Concepción-Chillán, con un recorrido total de 98 km. Está en operación y en 2011 contó con una intensidad media diaria de tráfico de 4.512 vehículos.
- **Autopista del Aconcagua (Chile) (100%).** Construcción y explotación en régimen de peaje del tramo de la autopista ruta 5 Santiago-Los Vilos, con un recorrido total de 218 km y una duración de 30 años. La intensidad media diaria de tráfico en 2011 fue de 13.545 vehículos.
- **Autopista Trasmontana (50%).** Construcción y explotación, durante 30 años, de la autopista de peaje mixto entre Vilareal y Braganza en Portugal, con un recorrido total de 194 km. Se encuentra en fase de proyecto y construcción.

Puerto de Laredo, Cantabria

Scada, Chile

CONSTRUCCIÓN

- **Autopista central gallega (61,39%).** Construcción y explotación de la autopista de peaje Santiago de Compostela-Alto de Santo Domingo, durante 75 años. La longitud de la vía asciende a 56,8 km. En el año 2005 comenzó su explotación. La intensidad media diaria de tráfico en 2011 fue de 5.785 vehículos.
- **Túnel de Sóller (89,23%).** Construcción y explotación en régimen de peaje del túnel de Sóller que salva la sierra de Alfabía en el corredor de Palma de Mallorca a Sóller. La longitud del túnel es de 3,1 km con una duración de la concesión de 33 años. El túnel se encuentra en explotación desde el año 1989 con una intensidad media diaria en 2011 de 7.920 vehículos.
- **Terminal polivalente de Castellón (75%).** Construcción y explotación de una terminal de 9,5 ha en el puerto de Castellón para la manipulación de contenedores y mercancía general. Se halla en explotación desde el año 2006. Durante el año 2011 se han realizado 90.300 movimientos de contenedores.
- **Autopista de la Costa Cálida (35,75%).** Construcción y explotación de la autopista de peaje Cartagena-Vera durante 36 años. La longitud de la vía de peaje asciende a 98 km, a los que hay que añadir, libres de peaje, 16 km para el tráfico interno de circunvalación de Cartagena. En 2011 la intensidad media diaria fue de 1.899 vehículos.
- **Metro Barajas (100%).** Desarrollo del proyecto, construcción y explotación de la vía metropolitana del tramo Barajas-nuevo edificio terminal T-4 de la línea 8 del metro de Madrid. La longitud de las vías asciende a 2,5 km, con una duración de la concesión de 20 años. Se encuentra en servicio desde 2007. Ha registrado 2.632.073 viajeros en 2011.
- **M-404 (100%).** Proyecto, construcción, conservación y explotación de los 27 km de la autovía M-404 entre M-307 y M-407 (Madrid) en régimen de peaje en sombra.
- **Puerto de Gijón, explanada de Aboño (20%).** Construcción y explotación, durante 30 años, de una terminal de graneles en el puerto de Gijón con una superficie de 168.000 m². Durante el año 2011 se movieron 950.100 toneladas.
- **Hospital del Sureste (Madrid) (66,66%).** Construcción y gestión integral de su mantenimiento. El hospital cuenta con 110 camas de hospitalización desde 2007, ampliables a 148 en 2017, y una superficie estimada de 37.000 m². Está en operación desde 2007.
- **Scutvias, Autoestradas da Beira Interior (22,2%).** Construcción y explotación en régimen de peaje en sombra de la autovía entre Abrantes y Guarda en Portugal. La longitud de la vía asciende a 198 km, de los cuales 95 km pertenecen a una vía ya existente y 103 km son de nueva construcción. La concesión tiene una duración de 30 años. Está en explotación desde el año 2005 y contó con una intensidad media diaria en 2011 de 9.582 vehículos.
- **M-407 (50%).** Proyecto, construcción, conservación y explotación de los 11,6 km de la autovía M-407 entre la M-404 y la M-506 (Madrid), en régimen de peaje en sombra. Esta concesión fue adjudicada en agosto de 2005 y está en operación desde 2007. En 2011 registró una intensidad media diaria de 29.420 vehículos.
- **Concesiones de Madrid (100%).** Tramo de la autovía de circunvalación de Madrid M-45 comprendido entre el eje O´Donnell y la N II, con una longitud de 14,1 km, durante 25 años, bajo el régimen de peaje en sombra. Está en explotación desde 2002 y contó en 2011 con una intensidad media diaria de 80.404 vehículos.
- **Túnel d´Envalira (80%).** Desarrollo del proyecto, construcción y explotación, en régimen de peaje, del túnel d'Envalira, que une la estación invernal de Grau Roig con el Pas de la Casa y articula la vía de comunicación entre Andorra y Francia, en el eje Barcelona-Toulouse. La longitud del túnel es de 3,2 km y cuenta

M-45 Madrid

CONSTRUCCIÓN

con una duración de la concesión de 50 años. El túnel se encuentra en explotación desde el año 1998 y tuvo una intensidad media diaria durante el ejercicio 2011 de 1.552 vehículos.

- **Tranvía de Parla (75%).** Adjudicataria, durante 40 años, de la construcción, suministro de material móvil, explotación, operación y mantenimiento de los 8,5 km de doble vía del tranvía de Parla (Madrid). Esta concesión fue adjudicada en 2005 y la explotación comenzó en junio de 2007. En 2011 tuvo un tránsito de 5.000.260 pasajeros.
- **Transportes ferroviarios de Madrid (49,37%).** Concesión, durante 32 años, de la prolongación de la línea 9 del metropolitano de Madrid, entre Vicálvaro y Arganda, que cuenta con un trazado total de 20 km y tres estaciones intermedias. Durante el año 2011 fue utilizado por 6,6 millones de pasajeros.
- **Ruta de los Pantanos (66,66%).** Construcción, gestión y conservación, durante 25 años, de la duplicación de la calzada de las carreteras M-511 y M-501, entre la M-40 y la M-522, en la Comunidad de Madrid. Su longitud es de 21,8 km. La concesión se encuentra en explotación desde el año 2002 y ha registrado en 2011 una intensidad media diaria de 36.712 vehículos.
- **M-50 Dublín (45%)** Construcción y explotación de la autopista M-50 de Dublín, circunvalación principal de la ciudad, durante 35 años. El proyecto consiste en ampliar 24 km de autopista y operar y mantener dicha longitud con otros 19,3 km. Se trata de un pago por disponibilidad puesto en operación en septiembre de 2010.
- **Nuevo Necaxa-Tihuatlán (50%) AUNETI, S.A. de C.V.** Autovía Necaxa-Tihuatlán es la sociedad encargada del diseño, construcción y explotación de la autopista Nueva Necaxa-Tuhuatlán, de 85 km, que se sitúa entre el estado de Veracruz y el estado de Puebla, y forma parte del principal eje viario que une México DF y Veracruz. Esta autovía, que actualmente se encuentra en fase de construcción, se divide en dos tramos:
  - TC1 Nuevo Necaxa-Ávila Camacho, de 36,6 km y 4 carriles, para construcción y explotación en pago por disponibilidad.
  - TC2 Ávila Camacho-Tihuatlán, de 48,1 km y 2 carriles, para explotación en régimen de peaje usuario.
- **Autovía del Camino (9,1%).** Construcción y explotación de la autovía Pamplona-Logroño mediante el sistema de peaje en sombra. Con un total de 70,25 km, se encuentra en operación desde finales de 2004. La intensidad media diaria registrada en 2011 ha sido de 11.936 vehículos.
- **Port Torredembarra (24,08%).** Construcción, explotación y mantenimiento de una marina deportiva situada en la localidad tarraconense de Torredembarra con una capacidad de 714 amarres, además de superficies de locales comerciales y pañoles. Se encuentra en explotación.

Nuevo Necaxa, Tihuatlán, México

- **Aeropuerto de Santiago de Chile (14,78%).** Construcción y explotación del aeropuerto internacional Arturo Merino Benítez de Santiago de Chile. En septiembre de 2005 entró en servicio la segunda pista de vuelo, construida por el Ministerio de Obras Públicas, lo que permite una mejor operación del aeropuerto. Durante 2011 se alcanzaron 12,2 millones de pasajeros.
- **Autopista San José-Caldera (48%).** Construcción y explotación, en régimen de peaje, de la autopista San José-Caldera, en Costa Rica, la cual comunica la capital del país con uno de los principales puertos del Pacífico. La longitud de la vía asciende a 76,8 km y la duración de la concesión es de 25 años. Se halla en operación desde enero de 2010. La intensidad media durante 2011 ha sido de 34.268 vehículos.
- **Hospital de Son Dureta (33%).** Construcción y explotación del nuevo hospital de referencia de las Islas Baleares, con 193.088

CONSTRUCCIÓN

m² de superficie y 987 camas, para dar servicio a más de un millón de personas. La concesión tiene una duración de 30 años. Se abrió al público en 2010.

- **N6 Galway-Ballinasloe (45%).** Construcción y explotación de la autopista N6 Galway-Ballinasloe, dentro del corredor estratégico Este-Oeste, desde Galway a Dublín, según requerimientos del Plan Nacional de Desarrollo. Es una autopista de peaje de 56 km entre las localidades de Galway y Ballinasloe, con un enlace de 7 km al bypass de Loughrea (calzada única) y 32 km de carreteras de acceso. El plazo de concesión es de 30 años. Está en operación desde diciembre de 2009. Durante el año 2011 la intensidad media diaria ha sido de 9.180 vehículos.
- **R-2, autopista del Henares (10%).** Henarsa, S.A. se encarga de la construcción y explotación de la autopista de peaje R2, que tiene una longitud de 62 km y une la M-40 con Guadalajara. Consta de dos tramos para evitar el denso tráfico de la zona. La duración de la concesión es de 24 años. La intensidad media diaria durante el pasado ejercicio fue de 7.809 vehículos.
- **Circunvalación de Alicante (25%). Ciralsa, S.A.** es la sociedad concesionaria de la construcción y explotación de la autopista de circunvalación de Alicante. Consta de 28,5 km y la duración de la concesión es de 36 años. Se encuentra en explotación desde diciembre de 2007, con una intensidad media diaria de 6.522 vehículos.
- **Metro ligero de Sanchinarro (42,5%).** Metro Ligero de Madrid, S.A. se adjudicó en 2006 el contrato para la operación y mantenimiento de la línea de Pinar de Chamartín-Sanchinarro-Las Tablas de metro ligero, de 5,4 km de longitud, conectando las líneas 1 y 4 del metro de Madrid. En explotación desde mayo de 2007, el período de concesión es de 30 años. En el año 2011 han utilizado el metro ligero 4.922.784 viajeros.
- **Accesos de Madrid (20%).** Explotación de las autopistas de peaje R3 y R5. La primera tiene 33,9 km, entre la M-40 y Arganda del Rey, y es paralela a la alternativa libre de peaje A-3. La R5 tiene una longitud de 28,3 km, entre la M-45 y Navalcarnero, y es paralela a la A-5. Ambas están en explotación desde 2004 y el período de la concesión es de 50 años. La intensidad media diaria registrada en 2011 fue de 12.120 vehículos.

Metro ligero Sanchinarro, Madrid

CONSTRUCCIÓN

La filial austriaca Alpine participa en:

- **Proyecto, financiación, construcción y explotación durante 30 años del primer tramo de la autopista A5 en Austria.** Se trata de la primera autopista en concesión del país, la cual consta de 51 km. Incluye la ejecución del primer tramo parcial de la A5 desde Viena hacia la República Checa, entre las localidades de Eibesbrunn y Schrick, así como la prolongación del anillo nordeste de Viena, donde nacerán las vías rápidas S1 y S2. La fase I entró en operación en noviembre de 2009 y la fase II en febrero de 2010.

DESARROLLO TECNOLÓGICO

FCC Construcción promueve una política activa de desarrollo tecnológico e innovación que aplica permanentemente a sus obras, con una apuesta decidida por la sostenibilidad y la contribución a la calidad de vida de la sociedad, como factor de competitividad.

I+D+i

Participa en los elementos tecnológicos de las obras más singulares, elaborando proyectos propios de I+D+i y de mejora de procesos constructivos que, en combinación con el impulso a la maquinaria y medios auxiliares de los que dispone, le permite ofrecer a sus clientes un abanico de soluciones técnicas que suponen un factor de diferenciación en el conjunto del sector.

En este sentido cabe indicar que FCC Construcción participa de manera activa en múltiples organizaciones europeas y nacionales de I+D+i, como la Plataforma Tecnológica Europea de Construcción, la Asociación E2BA (Energy Efficient Buildings Asscociation), Ad-hoc Industrial Advisory Group, iniciativa reFINE (Research for Future Infrastructure Networks in Europe), Encord (European Network of Construction Companies for Research and Development), Comisión de I+D+i del Cacec (Consejo Asesor de Certificación de Empresas Constructoras) de Aenor y la Plataforma Tecnológica Española de la Construcción. También participa en las comisiones de I+D+i de SEOPAN y CEOE, así como en el Comité de Internacionalización de esta última.

Estas organizaciones comparten el objetivo de articular el papel relevante de la industria como elemento tractor de la investigación, el desarrollo y la innovación tecnológica en el área de la construcción, potenciando la capacidad investigadora de centros tecnológicos y universidades y su alineamiento con las demandas económicas y sociales en función de los objetivos nacionales y de la Unión Europea.

CONSTRUCCIÓN

En diciembre de 2011 se firmó el convenio para la instalación de FCC Construcción en el Centro de Tecnologías Ferroviarias de Adif, situado en el parque tecnológico de Málaga.

En lo referente a los proyectos de I+D+i, a lo largo del ejercicio 2011 se han continuado proyectos iniciados en ejercicios precedentes, tales como el proyecto BALI, para el diseño integral de sistemas y edificios eficientes acústicamente en un entorno saludable; OLIN, estudio de las cualidades y tratamientos de los materiales de terraplenes y explanadas mejoradas que permitan construir obras lineales sostenibles; depósitos, diseño de un sistema de almacenaje de betún modificado con polvo de neumáticos fuera de uso para plantas de fabricación de mezclas bituminosas en caliente; daños en puentes, ensayos dinámicos de bajo coste para el mantenimiento de puentes sometidos a cargas ambientales no controladas, utilizando sensores inalámbricos; explosivos, investigación sobre las condiciones para el proyecto y la ejecución de edificios de aparcamiento de terminales de transporte sometidos a riesgo de ataque terrorista; cemesferas, investigación de fabricación de micropartículas esféricas vítreas con propiedades cementantes con Cementos Portland Valderrivas; RS, rehabilitación sostenible de edificios; vitraso, diagnosis y predicción de vías de transmisión de ruido en edificación; Ecorasa, aprovechamiento integral de residuos de la construcción y demolición como material de relleno de zanjas de alcantarillado, etc.

En 2011 se han iniciado nuevos proyectos nacionales como Nanomicro, nanomicrocementos y su aplicación en torres eólicas de hormigón; Newcrete, hormigones de alto porcentaje de áridos reciclados para usos estructurales; IISIS, investigación integrada sobre islas sostenibles, en colaboración con varias empresas del grupo FCC; PRECOIL, nuevos sistemas de prevención colectiva inteligente en entornos dinámicos de infraestructuras lineales; SPIA, nuevos sistemas de señalización de alta visualización y sistema personal luminoso autónomo. También se está trabajando en dos proyectos europeos CETIEB (Cost-Effective Tools for Better Indoor Environment in Retrofitted Energy Efficient Buildings), cuya reunión de inicio fue organizada en Madrid por FCC Construcción y BUILDSMART, Energy efficient solutions ready for the market.

Además, se continuó el proceso de certificación de los procesos de I+D+i que se realizan en las obras.

Laboratorio de materiales

En colaboración con Cementos Portland Valderrivas se han realizado, en el laboratorio de materiales, trabajos encuadrados en el estudio del potencial de aplicación de los nuevos productos de Cementos Portland Valderrivas, en especial del Ultraval y del Microval, y realizaciones con estos nuevos productos. En este sentido cabe destacar las dosificaciones de gunitas y revestimiento con cemento Ultraval en los túneles de las obras del Ave en Ordizia y en Vacariza-Rialiño y la colaboración en las dosificaciones y puesta en marcha en la inyección de los túneles de Pajares con los nuevos tipos de microcementos.

También se ha asesorado en la formulación de hormigones para pruebas encaminadas a la realización de firmes rígidos de hormigón más competitivos.

El laboratorio ha participado en gran número de proyectos de I+D+i entre los que cabe destacar el OLIBN, IISIS, nanomicro y cemesferas.

Proyectos y obras singulares

Entre los trabajos de proyectos y asistencia técnica, cabe destacar, por su carácter especializado e innovador y su dificultad técnica, las siguientes obras:

CONSTRUCCIÓN

Obras hidráulicas

Presas de Ribeiradio y Ermida (Portugal)

Durante 2011 se han ejecutado los accesos interiores de la presa de Ribeiradio y se han montado las instalaciones principales de la presa. En la presa de Ermida se han ejecutado los desvíos de las carreteras afectadas por el futuro embalse, así como la plataforma para la ubicación de las instalaciones de la misma. Se ha desarrollado el proyecto de desvío del río Vouga, en ambas presas, mediante la creación de portillos en la estructura del cuerpo de presa y canales de desvío.

Canal bajo de los Payuelos

En la segunda fase se han ejecutado las obras singulares del canal, especialmente el falso túnel, los aliviaderos de control de nivel, tipo «pico de pato», y los sifones empleados en el paso de carreteras o vaguadas profundas. Estos sifones se han ejecutado mediante dobles tuberías de 2,50 y 2,60 m de diámetro en hormigón armado con camisa de chapa.

Presa de Alcollarín

Durante el pasado ejercicio se ha completado el hormigonado de varios bloques hasta la cota del canal de coronación. Se ha procedido al diseño de diferentes aspectos de la presa entre los que se incluye el recrecimiento de un molino existente para almacenamiento de agua durante la construcción de la presa y el estudio de alternativas de los azudes de cola.

Presa de Zapotillo (México)

En colaboración con la ingeniería que realiza el proyecto de construcción, se ha realizado la asistencia técnica en la redacción de los proyectos constructivos de los diferentes elementos de la presa. Se ha dado apoyo al estudio de los órganos de desagüe realizado por Imta (México), en la definición de mezclas de CCR y en el procedimiento de ejecución del bordo o losa de prueba.

Presas de Bajo Frío y Pac-4 (ampliación del Canal de Panamá).

Se ha ,realizado un estudio previo a la ejecución de la obra del complejo hidráulico de Bajo Frío analizando distintos aspectos constructivos de la obra. En la presa del Pac-4, para la Autoridad del Canal de Panamá, se han estudiado especialmente los materiales constitutivos del filtro de aguas de debajo de la presa formado por arenas basálticas.

Presa de Alcollarín, Cáceres

2º anillo del Canal de Isabel II

Durante 2011 se han ido ejecutando los tramos 3º y 6º del segundo anillo de compensación del abastecimiento a Madrid. Dada la importancia y singularidad de la obra se ha prestado especial dedicación al desarrollo y asistencia técnica en el proyecto de ambos tramos.

CONSTRUCCIÓN

Obras marítimas

Ampliación del muelle de la Química en el Puerto de Tarragona

Las obras de ampliación de tres nuevas alineaciones del muelle, formadas por cajones flotantes de hormigón armado, se construyen en el dique flotante Mar del Teide. Las alineaciones varían las cotas de dragado y los espesores de la banqueta entre 2,5 y 6,5 m. Sobre los mismos se disponen la viga cantil y los elementos necesarios para la operación del muelle.

Nueva terminal de contenedores en el puerto de Cádiz

Las obras (1º fase) empezaron después del verano de 2011. El objetivo de las mismas es disponer de una nueva línea de atraques para barcos portacontenedores y una nueva explanada de rellenos para la zona de almacenamiento. Para dar lugar a estos elementos son necesarios un dique de abrigo que cierre el extremo Norte de la explanada y una mota provisional de cierre en el extremo Sur, por donde está previsto ampliar la nueva terminal. El muelle está formado por cajones flotantes de 45,3 m de eslora, 20,3 m de manga en solera y 20,5 m de puntal.

Remodelación del dique de Levante y nueva dársena exterior en el puerto de Málaga

La remodelación amplía los accesos a la terminal de cruceros que discurren por su coronación. Para ello se ha agrandado la sección del dique en talud añadiendo capas de bloques de hormigón de hasta 21,5 Tm que además mejoran la protección del dique. También se ha ejecutado un nuevo espaldón. En la zona comprendida entre el exterior de este dique y el nuevo dique de Levante se han ejecutado las obras de protección necesarias para abrigar una nueva dársena deportiva.

BBR PTE

A lo largo del año 2011, la empresa del grupo especializada en postesado y técnicas especiales BBR PTE ha continuado su labor de desarrollo e implantación de los siguientes elementos y procesos constructivos:

- Sistema de tirantes BBR HiAm CONA. Continúa la consolidación y desarrollo de esta tecnología que se ha venido utilizando en los puentes atirantados realizados por FCC. Se han desarrollado dos tipos de silla para el paso de tirantes a través del pilono para dicho sistema, una de tipo adherente (in situ) y otra no adherente (prefabricada), que se están empleando en la construcción de dos destacadas estructuras atirantadas como son el puente sobre el río Danubio en Bulgaria y el viaducto sobre el río Corgo en Portugal. La principal característica de las sillas mencionadas es que impiden el movimiento relativo del tirante con respecto al pilono, ocupando un espacio similar al que ocupan las sillas convencionales.
- Elevación de grandes cargas por el método de heavy-lifting. Continuando con el desarrollo de nuevos procedimientos y adaptaciones a las distintas operaciones de elevación requeridas, tales como la elevación de grandes elementos prefabricados realizada el año anterior para la colocación de las defensas contra impacto de barcos que circulen por el Danubio en el puente de Vidin, se ha procedido a la elevación del tramo central del tablero del nuevo puente sobre el río Ebro en Deltebre. La operación consistió en la ejecución del tablero en la margen izquierda, aguas arriba del río. Posteriormente se posicionó el tramo sobre el agua y se trasladó en flotación por arrastre con remolcadores hasta su posición de izado. Después se elevó mediante gatos sincronizados de heavy-lifting a su posición final. Finalmente se realizó el atirantado del puente de tipo extradosado.

Muelle de la Química, Tarragona

CONSTRUCCIÓN

SISTEMA DE GESTIÓN

El sistema de gestión y sostenibilidad de FCC Construcción, primer modelo entre las constructoras españolas que ha sido incluso adoptado por algunas administraciones para la ejecución de sus obras, ha continuado su evolución y se ha mostrado como una herramienta muy útil para la integración de todas sus organizaciones en esta etapa de expansión internacional. Vehículo de homogeneidad y garantía de calidad, se implanta en todo el ámbito de actuación de la empresa, actualizando procesos, procedimientos y criterios globales para responder a las necesidades que surgen en los proyectos de ámbito internacional. Para dar satisfacción a nuestros clientes, más allá de sus expectativas, el sistema permite expandir la excelencia en la construcción que nos caracteriza a todos los ámbitos de actuación en los que estamos presentes.

Somos, hoy por hoy, la única empresa del sector capaz de garantizar a nuestros clientes la integridad, disponibilidad y confidencialidad de sus datos a través de un sistema de seguridad de la información certificado conforme a la norma internacional ISO 27001, controlando las eventuales amenazas a nuestros activos de información y protegiendo sistemáticamente los de nuestros clientes.

Gestión de riesgos

Impulsada desde la dirección, la gestión de riegos y oportunidades se ha integrado plenamente en el sistema de gestión de FCC Construcción. Los procesos de gestión y supervisión de riesgos implantados anteriormente, mejorados y optimizados en este ejercicio, han desarrollado nuevos y más eficaces mecanismos, tanto en la detección del riesgo, como en su control, seguimiento y mitigación.

A través del Comité de Seguimiento de Riegos Estratégicos, se han impulsado medidas dirigidas a la anticipación en la materialización de riesgos que posibilitan la identificación de nuevas oportunidades y la transformación de las amenazas, para disminuir posibles pérdidas y acometer las oportunidades de mayor interés reforzando nuestra estrategia de negocio.

Medio ambiente

A lo largo del ejercicio hemos diseñado e implantado un protocolo de medición de gases de efecto invernadero y nos hemos convertido en la primera constructora española en verificar y publicar su informe de emisiones GEIS. Cumplimos así uno de los compromisos asumidos por FCC Construcción frente al cambio climático. Asimismo, se ha publicado la séptima comunicación medioambiental y hemos mejorado el sistema de recogida y análisis de datos ambientales, siendo capaces de disponer de la información de todas nuestras obras en tiempo real. Hoy podemos valorar la huella de carbono de cualquiera de nuestras organizaciones de modo individual o la de la organización en su conjunto, con una riqueza de datos realmente singular en el sector.

Laboratorio

Desde FCC Construcción seguimos apostando decididamente por la sostenibilidad, especialmente en los momentos actuales de desaceleración económica, que nos obligan a considerar con mayor intensidad nuestra actividad en su triple vertiente social, ambiental y económica. Nuestro compromiso por aportar soluciones, compartir experiencias y contribuir a la definición de estándares que garanticen los resultados más sostenibles queda patente a través de nuestra participación y liderazgo en múltiples comités técnicos nacionales e internacionales, como el de Grandes Presas (presidencia del Comité

CONSTRUCCIÓN

Técnico Actividades de Ingeniería en Planificación de SPANCOLD y representante español en el ICOLD internacional), el Comité Técnico ISO/TC 59/SC 17 Building construction/sustainability in building construction, en el que dirigimos el Comité de Sostenibilidad en la Obra Civil, o el Comité Técnico ISO/TC 207 Gestión Ambiental, entre otros. Recientemente se ha acordado, en el seno del Comité Europeo CEN/TC 350 de Construcción sostenible, iniciar los trabajos de sostenibilidad en obra civil bajo el liderazgo de FCC Construcción, lo que supone un evidente reconocimiento a la labor y compromiso de la empresa y sus profesionales con la sostenibilidad.

MAQUINARIA. PROYECTOS Y OBRAS SINGULARES

Obras hidráulicas

Maquinaria e instalaciones en obras hidráulicas

Para el aprovechamiento hidroeléctrico de Ribeiradio y Ermida (Portugal), en la presa de Ribeiradio se han implantado las siguientes instalaciones para la fabricación y puesta en obra de hormigón (310.000 m^3): planta de hormigón de 250 m^3/h de última generación, 4 silos para áridos de 700 m^3/ud, 3 silos para cementos y cenizas de 1.000 m^3/ud, planta auxiliar de fabricación de hormigón de 120 m^3/h, 3 silobuses sobre camión de 4 m^3/ud y 2 blondines radiales de 13,5 Tm/ud. Todo el transporte de áridos entre silos, cribas, tolvas y plantas se hace mediante cintas transportadoras carenadas.

A su vez, para la presa de Ermida, se dispone de una planta de fabricación de hormigón de 150 m^3/h, 2 silobuses remolcables de 6 m^3, 2 grúas de 630 Tm para lo colocación de hormigón en cuerpo de presa y una grúa de 280 Tm para la colocación de hormigón en la central.

Obras marítimas

Maquinaria para obras marítimas

En la obra de ampliación del muelle de la Química del puerto de Tarragona se han fabricado 25 cajones (33,7 x 16,7 x 17,5 m) y 8 cajones (33,7 x 16,7 x 14,5 m) con el dique flotante Mar del Teide. Para la fabricación de los 62.800 m^3 del hormigón bombeado necesario para dichos cajones, se ha empleado una instalación de amasado forzado de 50 m^3/h, con tolva única de carga de áridos y cinta de reparto reversible para reparto por tolva. Las 350.000 Tm de banqueta de apoyo de los cajones se han vertido con el gánguil Acanto, de 1.200 Tm de capacidad de cántara.

CONSTRUCCIÓN

Simultáneamente a estos trabajos, durante 2011 se ha procedido a realizar todas las modificaciones y certificaciones necesarias para que el gánguil Acanto pueda realizar travesías internacionales, con la única limitación de la autonomía del combustible: instalación de un GPS adicional, un radar de 20'' con sistema ARPA con conexión a AIS, un sistema de alarma de control de guardia en el puente, INMARST (equipo de comunicación vía satélite), LRIT (sistema de navegación de larga distancia de cobertura mundial), SSAS (pulsador de alarma en caso de piratería, terrorismo…), nueva estación meteorológica y VDR (registrador de datos de la travesía), obtención de certificados internacionales y elaboración del plan de protección del buque, entre otras.

Viaductos y estructuras singulares

Maquinaria para construcción de viaductos

Actualmente se trabaja en el viaducto sobre el río Danubio en Vidin (Bulgaria) con el equipo de carga e izado de dovelas en voladizo de capacidad de carga máxima de 250 Tm tanto en puerto como en pila. Estos equipos son necesarios debido a la complejidad del sistema de transporte y colocación de dovelas por la falta de acceso terrestre, por lo que, junto al parque de fabricación y acopio de dovelas, se ha instalado el primer equipo (puerto), que carga las dovelas de 250 Tm sobre pontonas remolcables para su transporte fluvial. Estas pontonas navegan hasta la vertical del puente, donde un segundo equipo (pila) las iza para su colocación definitiva. El equipo de izado sobre la pila tiene un alcance de 5 dovelas (22 m máximo) con una capacidad de carga máxima de 250 Tm.

Una vez colocadas las cinco primeras dovelas a cada lado de la pila y hecha la conexión con los puntales, los carros de izado de dovelas en voladizo, también de 250 Tm de capacidad de carga, continúan avanzando sobre las dovelas ya situadas colocando las siguientes.

Obras subterráneas

Maquinaria para obras subterráneas

Dentro de la construcción de la autopista México-Tuxpan, a lo largo de 2011 se ha ejecutado gran parte del tramo Nuevo Necaxa-Tihuatlán, de 37 km de longitud, en la sierra Norte del estado de Puebla. Además de diversos viaductos, entre ellos el de San Marcos, de 225 m de altura, destaca la construcción de 7 túneles gemelos con un total de 8.138 m. Para el más largo de todos, el de Zoquita, con una longitud de 2.733 m, se han empleado equipos de excavación por roto-percusión semirobotizados (de escaso uso en México hasta la fecha) de 2 brazos Atlas Copco L2C, así como robots de gunitado y otros equipos auxiliares. El sistema de excavación ha sido de avance y destroza, atacando el túnel simultáneamente desde las dos bocas del mismo, con una sección tipo de 95 m².

Viaducto de San Marcos, México

CONSTRUCCIÓN

Las obras finalizadas o en ejecución en 2011 para las distintas metodologías de excavación son las siguientes:

DATOS DE PRODUCCIÓN DE TUNELADORAS EN 2011

OBRA		Tipo	Diámetro (m)	Producción 2011 (m)	Longitud total (m)
UTE Triangle L9 (Metro Barcelona)		DUAL	11,95	1.292,4	5.488
UTE túneles de Sorbas	Tubo 1	DOBLE ESC	10,08	1.750,4	6.607
	Tubo 2	DOBLE ESC	10,08	6.003,2	6.607
UTE Ave Gerona (Túnel 2)		EPB	11,70	1.581,0	1.581
UTE Ave túnel de Serrano		EPB	12	909,1	6.839
Vigo-Das Maceiras	Tubo 1	DOBLE ESC	9,46	2.523,0	8.143
	Tubo 2	DOBLE ESC	9,46	2.111,0	8.132
Toronto	Tubo 1	EPB	6,11	143,8	1.642

DATOS DE PRODUCCIÓN DE TÚNELES CONVENCIONALES EN 2011

OBRA	Producción 2011 (m)	Longitud total (m)
A-8 Muros de Nalón-Las Dueñas	626,6	1.366
UTE Vacariza-Rialiño	200	866
UTE túneles de Sorbas	40	1.822
Almuñécar (Tamaray)-Salobreña	4.032	4.032
La Aldea del Risco	3.828	5.600
Variante ferroviaria de Alicante	1.073,9	1.330
UTE variante de Vallirana N-340	20	2.538
UTE Santa M.ª de Olo-Grub	750	750
Eje transversal Vic-Caldes	1.850	5.000
Variante este de Valladolid	680	680
Nuevo Necaxa-Tihuatlán (México)	2.732	8.047
Túneles de Bergara-Antzuloa	3.603	3.678
UTE Ave Ordizia	100	100

APOYO A OBRA

Puente de Vidin sobre el Danubio entre Bulgaria y Rumanía

Una vez completada la construcción del viaducto de acceso, ha comenzado la construcción del viaducto atirantado sobre el canal navegable del Danubio. En este tramo el puente está formado por vanos atirantados de 180 m de luz, siendo la primera vez que FCC Construcción emplea la técnica de construcción mediante dovelas prefabricadas para esta tipología.

Las obras avanzan a buen ritmo y está prevista la finalización del viaducto en el año 2012. Su puesta en servicio permitirá dar continuidad al tráfico de carretera y ferrocarril entre Bulgaria y Rumanía a través del IV Corredor Paneuropeo, que comunicará Estambul con Centro Europa.

Viaducto sobre el río Almonte en la línea de alta velocidad Madrid-Cáceres-Lisboa

Ha comenzado la construcción del viaducto del río Almonte sobre el embalse de Alcántara. Este viaducto, con una longitud de 996 m, salva el embalse de Alcántara mediante un arco de hormigón de 384 m de luz, sobre el que se construye el viaducto. Una vez terminado será el arco de hormigón para ferrocarril de mayor luz del mundo.

La construcción se realizará mediante avance en voladizo atirantado con tirantes provisionales. Este voladizo tendrá más del doble de luz que cualquier otro arco construido en España por este procedimiento. El diseño del mismo presenta la singularidad de que en sus arranques está formado por dos patas separadas 16 m, lo que incrementa la complejidad de la construcción.

Viaducto del Romeral en la autovías A-7 en Salobreña

En la autovía A-7, en su tramo Almuñécar-Salobreña, ha comenzado la construcción del viaducto de Romeral, que tiene una longitud de

568 m y un ancho de tablero de 30 m. Se construye mediante dovelas prefabricadas con avance en voladizo y luces de 92 m, y supone un nuevo récord para este sistema constructivo con los medios de FCC.

El viaducto está situado en una zona de elevada intensidad sísmica, por lo que se ha diseñado un sistema de amortiguamiento mediante neoprenos de gran altura para reducir los esfuerzos sísmicos.

Ampliación del edificio terminal del aeropuerto de Gran Canaria

El objetivo de las obras es aumentar la capacidad de pasajeros del aeropuerto, mejorar la calidad del servicio que se presta, incrementar la oferta comercial y dotar al edificio terminal de una imagen más moderna y singular.

La ampliación que se realiza hacia el Norte, Sur y Oeste actual edificio. El proyecto permite aumentar el número de cintas de recogida de equipajes, de mostradores de facturación y la superficie de oficinas, crear una nueva zona de llegadas y salidas internacionales e incrementar el número de puertas de embarque en remoto hasta 40 para vuelos interinsulares.

La ampliación del edificio supondrá, por tanto, el aumento del número de cintas de recogida de equipaje en la planta baja, de mostradores de facturación en la primera planta y de superficie de oficinas en las plantas segunda y tercera, así como de la zona de atraque de aeronaves, embarque y desembarque de pasajeros. Se creará además una nueva zona de llegadas y salidas internacionales.

Como elementos singulares se citan las vigas pretensadas, de 20 m de luz, para las cubiertas de los nuevos diques norte y sur y la cubierta de facturación mediante estructura de madera laminada. Los trabajos de refuerzo estructural se realizan manteniendo el uso y operatividad de uno de los aeropuertos de mayor tráfico de pasajeros de España y están siendo diseñados por el Departamento de Edificación del Servicio de Estructuras.

Sede de las direcciones provinciales de la Tesorería General de la Seguridad Social de San Sebastián

El edificio se desarrolla en tres niveles bajo rasante destinados a aparcamiento e instalaciones y seis niveles sobre rasante para uso administrativo. Las dimensiones generales son de 105 x 35 m. Debido a la situación del nivel freático, se está desarrollando un contorno estanco de muros-pantalla continuos de un metro de espesor en los sótanos, con una losa de cimentación de 1,1 m. de canto para contener el efecto de la supresión.

Puente de Vidin-Calafat, Rumania-Bulgaria

Su estructura es de hormigón armado y por encima de ella se dispone una estructura espacial metálica de carácter ornamental. El proyecto ha sido realizado por el Departamento de Estructuras de Edificación de los Servicios Técnicos de FCC Construcción.

Centro Internacional de Convenciones de la Ciudad de Madrid (CICCM)

Es una obra arquitectónica singular proyectada por los arquitectos Emilio Tuñón, Luis Moreno Mansilla y Matilde Peralta del Amo. Está situada en los terrenos de la antigua Ciudad Deportiva del Real Madrid, en una parcela adyacente a las cuatro torres. El edificio es un gran cilindro en posición vertical sobre un basamento, con una altura máxima sobre rasante de 120 m.

El contrato adjudicado incluye la construcción de la estructura bajo rasante, que consta de un total de 7 niveles, con dos plantas de

CONSTRUCCIÓN

aparcamiento y tres auditorios con una capacidad máxima de 5.900 personas. La configuración de la cubierta permite su utilización como un gran auditorio al aire libre.

La estructura, de hormigón blanco encofrado con tabilla, está formada por losas y se construye sin juntas de dilatación. El proyecto de estructura ha sido realizado por el Departamento de Edificación de los Servicios Técnicos de FCC Construcción.

Estación y túneles urbanos de Girona

Durante el año 2011 se ha terminado de perforar el túnel II de Girona, de 1.564 m de longitud, en el que se utilizó una EPB HK de 12,16 m de diámetro y dovelas de 0,40 m de espesor.

En el trazado del túnel cabe distinguir dos zonas singulares: una de 710 m excavada bajo edificios, con una montera mínima de 6 m, y la otra, de 220 m, bajo el río Ter con tan sólo 2 m de plioceno como montera.

Se llevaron a cabo 4 pozos con tuneladora vertical VSM para realizar inyecciones de compensación de asientos en los edificios y desde ellos se trató una superficie total de 14.200 m^2 y se inyectaron 430 m^3 de lechada de cemento.

En la estación se construyeron en 2011 dos losas cimbradas y la contrabóveda, que suponen un total de 125.000 m^3 de cimbra, 43.000 m^3 de hormigón y 15.000 Tm de acero.

Túneles Vigo-Das Maceiras. Alta velocidad del eje atlántico

En el pasado ejercicio se ha terminado de perforar uno de los dos túneles y quedan unos 300 m para finalizar el segundo túnel gemelo. Cada uno tiene una longitud de 8.266 m y una sección circular de 9,56 m de diámetro. Ambos túneles se conectan mediante galerías transversales de 25 m^2 de sección útil cada 500 m. La perforación se realizó con dos máquinas TBM doble escudo para roca de alta resistencia.

En la realización de esta obra hubo que vencer diversas dificultades. Entre ellas destaca la gran resistencia y abrasividad de la roca en la zona central de los túneles, con el consiguiente consumo de los elementos de corte de las TBM, y el paso bajo edificios al inicio y final del trazado, donde las condiciones desfavorables del terreno complicaron el proceso constructivo y obligaron a realizar importantes tratamientos de mejora y compensación de asientos con vistas a garantizar la seguridad de la obra.



Túnel de Sorbas, Almería

Túnel de Sorbas. Corredor mediterráneo de alta velocidad

En 2011 se completó la excavación de la pareja de túneles de Sorbas, que tienen una longitud aproximada de 7,5 km, lo que les convierte en los mayores túneles ferroviarios de Andalucía. Discurren paralelos a una distancia de 25 m y están conectados por galerías trasversales dispuestas cada 400 m.

Se utilizó una TBM del tipo doble escudo y de 10 m de diámetro para la perforación de 6,6 km en cada tubo. El resto de los túneles se ejecutaron con el sistema constructivo NATM, realizando la excavación con explosivos y medios mecánicos.

Se superaron adecuadamente los problemas geotécnicos que planteaba el empleo de la TBM para el paso de la denominada falla de Gafarillos, de unos 600 m de longitud, donde la roca se presenta muy replegada y alterada por diversos cabalgamientos y

fallas que afectan a filitas, pizarras, dolomías, calizas, yesos, anhidritas y algunos niveles cuarcíticos muy fracturados.

El rendimiento medio de avance de la TBM fue de unos 1.100 m/mes, con un valor máximo de avance diario de 72 m, valores que superaron ampliamente las expectativas iniciales.

Túneles construidos con métodos tradicionales

FCC ha ejecutado a lo largo de 2011 numerosos túneles utilizando métodos tradicionales, principalmente mediante el conocido como nuevo método austriaco.

Algunos de ellos se han terminado durante este período y otros siguen en ejecución.

El cuadro adjunto muestra los más destacados en cuento a su longitud.

Proyecto	Túnel	Longitud (m)	Situación
Autovía A-8. Tramo: Muros de Nalón-Las Dueñas	Somao	2 x 916	En ejecución
Autovía A-8. Tramo: Muros de Nalón-Las Dueñas	San Juan	2 x 450	"
Túneles en México. Nuevo Necaxa-Ávila Camacho	6 túneles dobles	LT = 8047	"
Eje atlántico de alta velocidad. Tramo: A Vacariza-Rialiño	Túnel 2	866	"
Autovía A-7 del Mediterráneo.	Túnel 1	2 x 2000	
Tramo: Almuñécar-Salobreña	Túnel 2	2 x 800	"
Variante de Vallirana N-340	Túnel 1	2 x 1.350	"
Nueva red ferroviaria al País Vasco. Tramo Bergara-Antzuola	Kortatxo	3.678	"

CEMENTO

CEMENTO

89 EL SECTOR DEL CEMENTO
91 EVOLUCIÓN DEL GRUPO
92 INVERSIONES INDUSTRIALES
92 MEDIO AMBIENTE, I+D+I Y GESTIÓN DEL CONOCIMIENTO
94 RECURSOS HUMANOS, SEGURIDAD, SALUD LABORAL Y SISTEMAS DE INFORMACIÓN
95 COMPORTAMIENTO DE LOS TÍTULOS EN EL MERCADO CONTINUO
95 RESULTADOS

CEMENTOS PORTLAND VALDERRIVAS

CEMENTOS PORTLAND VALDERRIVAS

La cartera de control de Fomento de Construcciones y Contratas sobre los títulos en circulación de Cementos Portland Valderrivas, S.A. al finalizar el ejercicio 2011 fue del 69,79%.

EL SECTOR DEL CEMENTO

España

En 2011 el consumo de cemento en España, según datos facilitados por la Agrupación Nacional de Fabricantes de Cemento (OFICEMEN), fue de 20,2 millones de toneladas, lo que significa un descenso de 4,2 millones respecto a 2010, con una variación interanual negativa del 16,7%. En cuatro años el consumo aparente en España ha disminuido un 63,8%, lo que en cifras absolutas supone un descenso de 35,8 millones de toneladas.

Las importaciones nacionales de cemento y clinker de 2011 se han visto reducidas a 1,1 millones de toneladas, un 39,2% inferiores a los 1,7 millones de toneladas importadas en 2010. Desde 2007 la reducción del tonelaje importado ha sido del 92,4%, equivalente a 12,8 millones de toneladas.

A la vista de esta situación, los fabricantes españoles han incrementado su incidencia en los mercados internacionales para paliar la falta de demanda interior. Desde 2007 las exportaciones de cemento y clinker han crecido un 252,9%, al pasar de 1,1 millones de toneladas en dicho año a 3,9 millones en 2011, cifra muy similar a la de 2010.

Consumo de cemento en España
Millones de toneladas

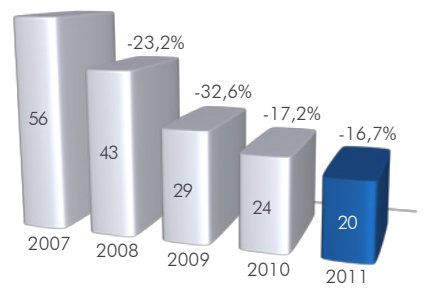

CEMENTO

Estados Unidos, Túnez y Reino Unido

En 2011 el consumo de cemento en Estados Unidos se situó en 72,3 millones de toneladas, según la información provisional facilitada por el U.S. Geological Survey (Department of the Interior). Cambió pues la tendencia de decrecimiento que se venía produciendo desde el año 2006, ya que dicho consumo creció en 1,1 millones de toneladas respecto a los 71,2 millones demandados en el año 2010, con un 1,5% de incremento.

Las importaciones de cemento y clinker han disminuido un 7,9%, ya que han pasado de 6,62 millones de toneladas en 2010 a 6,10 millones en 2011, y las exportaciones crecieron un 44,1% al variar de 1,2 millones de toneladas exportadas en el año precedente a 1,7 millones de toneladas.

Debido al clima de inestabilidad política que surgió en los primeros días del año 2011, el consumo de cemento en Túnez ha experimentado una disminución del 7,7% respecto al año anterior, equivalente a 560.000 toneladas, conforme a la información difundida por la Chambre National de Producteurs de Ciment del país. Cambia así la tendencia de crecimiento ininterrumpido de la demanda que se venía produciendo desde 2006.

Se han reducido también las importaciones de cemento y clinker con respecto a 2010, en un 27%, y las exportaciones han decrecido un 58,1% al descender de 623.000 toneladas en 2010 a 261.000 toneladas en 2011.

En Reino Unido el consumo de cemento en el año 2011 se ha incrementado en un 3% respecto al ejercicio precedente, debido a las obras realizadas y a las que aún están en curso con vistas a la celebración de las Olimpiadas. Las ventas del grupo han crecido en un porcentaje similar.

Distribución de la facturación por países

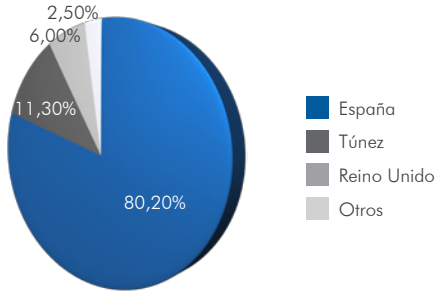

CEMENTO

EVOLUCIÓN DEL GRUPO

Cemento

Un año más, las ventas de cemento se vieron reducidas por la negativa evolución de la economía internacional y nacional. Las ventas totales agregadas de cemento y clinker se situaron en 8.883.675 toneladas, con una tasa interanual negativa del 17,6%.

De las ventas totales del grupo Cementos Portland Valderrivas de 2011, el 9,01%, es decir 800.048 toneladas, se destinaron a la exportación. En España dicho porcentaje alcanzó el 11,6%, con 669.023 toneladas exportadas, sobre 5.780.583 toneladas vendidas por el país. EE UU y Túnez enviaron al exterior 91.695 y 39.330 toneladas, respectivamente. Estas supusieron el 6,7% y el 2,9% sobre la venta total de cada país, que fue de 1.372.757 toneladas en el primero y de 1.343.358 toneladas en el segundo.

Hormigón preparado

Las ventas de hormigón preparado en el año 2011 fueron de 3.383.855 metros cúbicos, frente a los 4.070.964 metros cúbicos del año precedente, y han supuesto, por tanto, una reducción del 16,9% interanual.

El grupo Cementos Portland Valderrivas dispone actualmente de 135 plantas de hormigón premezclado en España, de diez en EE UU y de cuatro en Túnez, lo que suma un total de 149 instalaciones industriales.

De la cifra total de ventas de hormigón del grupo en 2011, que alcanza los 3.383.855 metros cúbicos, en España se vendieron 3.167.939 metros cúbicos, frente a los 3.855.729 del año 2010, lo que ha supuesto un 17,8% de variación interanual negativa. En Túnez ha disminuido un 6,2%, con 152.736 metros cúbicos, y EE UU ha crecido un 20,6%, si bien la cifra vendida, de 63.180 metros cúbicos, representa tan solo el 1,9% del volumen global del grupo en 2011.

EL OBJETIVO EN LOS PRÓXIMOS AÑOS ES QUE LA VALORIZACIÓN ENERGÉTICA SEA EFECTIVA EN TODAS LAS FÁBRICAS.

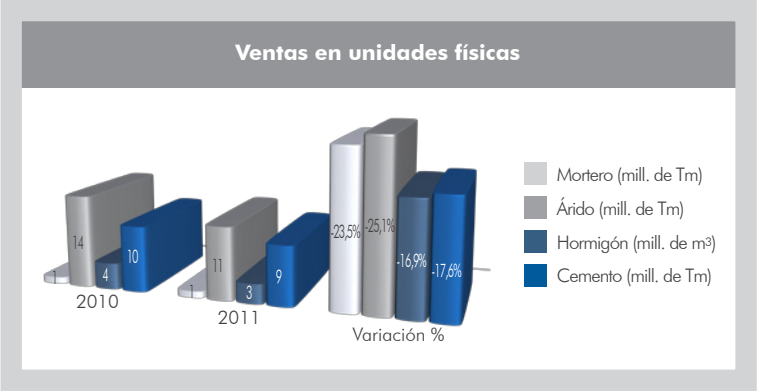

Áridos

En el ejercicio 2011 se vendieron 10.797.558 toneladas de áridos, frente a las 14.418.922 toneladas vendidas en 2010. Estas han supuesto un decrecimiento del 25,1% interanual.

El grupo cuenta actualmente con 59 plantas de extracción y tratamiento de áridos, 56 de ellas en España, dos en EE UU y una en Túnez.

De las 10.797.558 toneladas vendidas en el año 2011, 10.541.673 toneladas se colocaron en el mercado español. Esta cifra ha decrecido un 25,7% respecto a la del año precedente, que fue de 14.191.605 toneladas. Sin embargo las ventas en EE UU aumentaron un 12,6%, situándose en 255.855 toneladas.

Mortero seco

Las ventas de mortero seco en 2011 fueron de 833.528 toneladas, un 23,5% menos que el año anterior (1.089.874 toneladas).

El grupo dispone de 18 plantas de mortero seco, todas ellas localizadas en España.

CEMENTO

La cifra total del año 2011, 833.528 toneladas, se reparte entre las realizadas en España, 828.962 toneladas, y las vendidas en el Reino Unido, 4.566.

INVERSIONES INDUSTRIALES

La apuesta por la valorización energética ha sido el principal destino de las inversiones materiales del pasado ejercicio. Para ello, la mayor parte han ido encaminadas al cambio de los procesos de fabricación, almacenamiento, manipulación, transporte y dosificación de combustibles alternativos, que sustituyen a los tradicionales y reducen las emisiones de CO_2.

El grupo, que en 2009 solamente valorizaba en cuatro de sus ocho fábricas situadas en España, ha conseguido en dos años con inversiones materiales que seis de ellas estén valorizando, llegando a triplicar el porcentaje de sustitución energética total del grupo en España al alcanzar un 13,4% de sustitución en 2011.

En las instalaciones de las fábricas de El Alto (Morata de Tajuña, Madrid), Hontoria (Palencia), Mataporquera, (Cantabria) y Lemona (Vizcaya) se ha montado una instalación completamente automatizada para descargar, almacenar, transportar y dosificar combustibles alternativos, a través del quemador principal, para los dos hornos de clinker gris.

En Monjos (Barcelona) se ha realizado una inversión importante en materia medioambiental, pues se ha cambiado el filtro principal del horno, instalándose uno nuevo de mangas. También se ha invertido en nuevas instalaciones para la descarga, el almacenaje, el transporte y la dosificación de combustibles alternativos, a través del quemador principal.

MEDIO AMBIENTE, I+D+i Y GESTIÓN DEL CONOCIMIENTO

En 2011 se ha consolidado la política de valorización energética en las fábricas de cemento de España, iniciándose el empleo de combustibles alternativos de biomasa en dos fábricas más que en 2010, con lo que ya se valoriza energéticamente en seis de las ocho fábricas que el grupo posee en España.

El progreso del uso de combustibles alternativos en España se incrementó en casi ocho puntos porcentuales en el pasado año, alcanzando el 13,4% de sustitución térmica. Este aumento se debe, sobre todo, al importante avance en la tasa de sustitución que se ha realizado en las fábricas de Hontoria, Lemona, Mataporquera y Vallcarca. Esto ha sido posible gracias a la ejecución de las inversiones necesarias para adecuar las instalaciones a la utilización de combustibles alternativos y a las modificaciones de las autorizaciones ambientales integradas que facultan su uso.

Esta estrategia medioambiental sigue su avance, ya que en 2011 se ha obtenido la modificación de la Autorización Ambiental Integrada de la fábrica de Olazagutía, para la valorización energética de residuos de biomasa vegetal. Con este permiso todas las instalaciones

cementeras cuentan con autorización administrativa para la utilización de combustibles alternativos preparados a partir de residuos, mayoritariamente biomasa.

La promoción de la sostenibilidad de los recursos no sólo se apoya en la valorización energética, sino también en el impulso de la valorización material, de forma que se utilizan residuos para sustituir parte de la materia prima utilizada. Por ello en 2011 el progreso en su aplicación ha permitido alcanzar una tasa de sustitución material del 5,3% de la materia prima.

En el año 2011 también se ha llevado a efecto la consolidación del departamento de I+D+i, en el que se ha continuado trabajando en tres eslabones de una misma cadena: investigación, desarrollo y aplicaciones e innovación.

El grupo Cementos Portland Valderrivas ha seguido potenciando la investigación de nuevos productos con mayor valor añadido y nuevos mercados. Fruto de ello son los once nuevos cementos especiales que se han desarrollado en los dos últimos años, con ventajas muy competitivas respecto a la reducción del tiempo de fraguado, la resistencia a condiciones externas adversas y la fabricación con mucho menor impacto ambiental, y con características inertizadoras de algunos contaminantes.

Las aplicaciones de los nuevos productos y la asistencia técnica en varias obras, en las que estos se han probado, ha sido otra de las actividades en las que se han focalizado los esfuerzos del grupo durante este año. Destacan principalmente los microcementos, en los túneles de Pajares, el Ultraval, en los túneles de Ordicia, las pruebas realizadas con AENA y los conglomerantes de suelos contaminados, de los que se han hecho varios estudios preliminares en Flix (Tarragona).

También se ha comenzado a trabajar en la valoración tecnológica y el posicionamiento que esta debe tomar para la comercialización de la cartera de los productos innovadores actuales. Portland colabora con una empresa de gestión, asesoría estratégica e interim management especializada en incorporar innovación a modelos de negocio. Se han realizado paquetes tecnológicos de estos productos, sus estudios de mercado y los correspondientes planes de acción. El siguiente paso será la creación de joint ventures con otras empresas para propiciar la valorización, el desarrollo, la gestión y la comercialización de la propiedad intelectual.

Todas las iniciativas anteriores han tenido unos beneficios indirectos significativos, como son las relaciones establecidas con un gran número empresas de distintos sectores, como universidades, centros de investigación y organismos públicos. Estas han posicionado al grupo como referente de I+D+i en el desarrollo y aplicación de materiales y han facilitado la firma de acuerdos con otras entidades, como el grupo Schlumberger.

En definitiva, Cementos Portland Valderrivas es consciente de que la apuesta por la innovación y por el cambio radical es el camino a emprender y, por ello, en 2011 ha empezado a desarrollar un ambicioso proyecto cuyo objetivo es transformar el grupo en una máquina de innovación, a todos los niveles.

CEMENTO

En el marco de este proyecto, «Impulsando la Innovación», y con la participación de más de 70 directivos, se ha elaborado el diagnóstico inicial de la empresa sobre su visión de la innovación y posteriormente se ha establecido el plan de acción necesario para conseguir el cambio de la organización.

La gestión del conocimiento es la gestión de los activos intangibles que generan valor para la organización, algo imprescindible en este momento de crisis. Esta iniciativa, estrechamente vinculada con la innovación, comenzó en 2011 con la realización de un diagnóstico inicial sobre la percepción de esta área en el grupo.

RECURSOS HUMANOS, SEGURIDAD, SALUD LABORAL Y SISTEMAS DE INFORMACIÓN

A lo largo del año 2011 el grupo ha continuado adecuando su estructura organizativa y de recursos humanos (RRHH) a la situación de los mercados en los que opera. Este es el motivo por el cual la plantilla se ha reducido en 281 empleados, con lo que los efectivos totales, a 31 de diciembre, fueron de 3.126 trabajadores. Este proceso se ha realizado a través de un plan para los negocios de cemento, hormigón, áridos y mortero, acordado con los comités de empresa y secciones sindicales correspondientes.

Durante 2011 se firmó el convenio colectivo de la fábrica de Mataporquera (Cantabria), vigente hasta finales de 2012. Asimismo se han alcanzado acuerdos con los comités de empresa de las fábricas de cemento, para la reubicación y reorganización de puestos de trabajo de personal propio durante los periodos de parada de la actividad, y con el comité de empresa de Cementos Portland Valderrivas de Madrid, para la ubicación de la dirección de compras en las oficinas de la fábrica de El Alto.

En EE UU se alcanzó un acuerdo con el sindicato para el nuevo convenio (Labor Contract) de la fábrica de Keystone (Pensilvania), donde se consiguen ahorros en cuanto a los costes laborales y benefits. Además, la sociedad ha ganado el arbitraje relativo a la capacidad de las empresas de subcontratar trabajos, de conformidad con las disposiciones del convenio sindical, tanto en la fábrica de Harleyville (Carolina del Sur) como en la de Keystone.

Respecto a Túnez, los conflictos y tensiones sociales y laborales vividos durante 2011 afectaron a la fábrica de Enfidha, que ha permanecido parada durante los meses de julio, agosto y septiembre y algunos días de octubre. Estos se resolvieron mediante un protocolo en acuerdo con la gobernación de la provincia de Sousse que ha permitido reanudar la producción de esta factoría.

CEMENTO

COMPORTAMIENTO DE LOS TÍTULOS EN EL MERCADO CONTINUO

Los índices de la Bolsa de Madrid oscilaron entre 1.138,13 de máximo el 17 de febrero y 770,26 de mínimo el 12 de septiembre, para cerrar a 857,65 el último día hábil de diciembre.

Cotización de las acciones: máxima, mínima y cierre anual

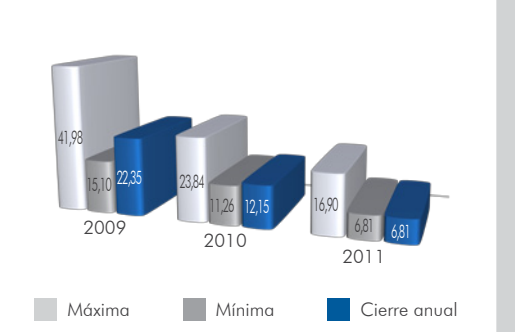

Capitalización Bursátil
Millones de euros

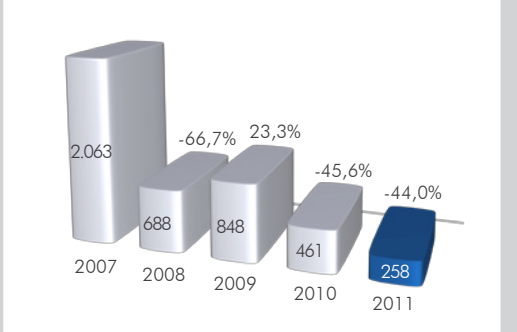

Cifra de negocio
Millones de euros

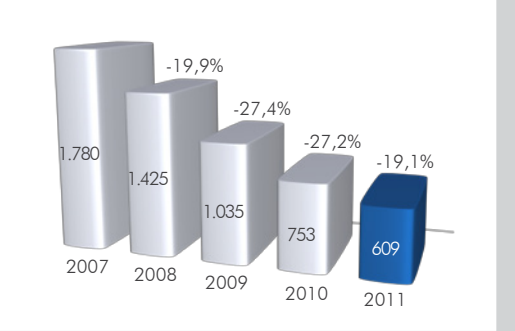

Beneficio bruto de explotación (Ebitda)
Millones de euros

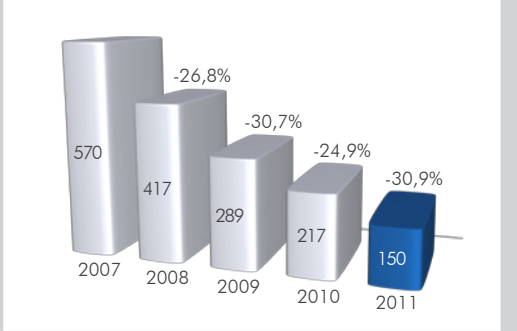

En cuanto al índice de materiales básicos, industria y construcción, donde se encuentran clasificadas las acciones de la sociedad, ofreció su máximo anual el 6 de abril a 1.311,34 y su mínimo, de 909,86, el 24 de noviembre, cerrando a 989,76 el 30 de diciembre.

Los títulos de Cementos Portland Valderrivas han cotizado en 2011 los 256 días hábiles del mercado continuo, con un movimiento total de 3.800.807 acciones negociadas, equivalente al 10% del capital de la sociedad. La capitalización bursátil a 30 de diciembre fue de 258,3 millones de euros. La cotización máxima, de 16,90 euros, tuvo lugar el día 9 de marzo y la mínima, de 6,81 euros, el 30 de diciembre. El cambio medio del ejercicio fue de 11,9 euros por acción.

RESULTADOS

Los resultados del grupo en 2011 se encuentran afectados directamente por el registro del saneamiento del balance. Excluyendo este efecto, el resultado se ha visto influenciado por la disminución de la demanda en España y por la situación conflictiva en Túnez, donde se produjo el paro temporal de la producción y de la actividad comercial a lo largo del tercer trimestre del año.

Por ello, el grupo ha destinado 337 millones de euros a dicho saneamiento, que se distribuyen de la siguiente manera: 261 millones de euros al deterioro del valor contable del fondo de comercio, principalmente de Corporación Uniland; 42 millones de euros al de activos, especialmente en los negocios de hormigón, áridos, y mortero seco; y 33,6 millones de euros al deterioro de participaciones y provisiones de gastos.

Los datos financieros relativos al 31 de diciembre de 2011 recogen el efecto de la decisión adoptada por Cementos Portland Valderrivas de reclasificar contablemente el Grupo Giant Cement Holding Inc., el cual, desde julio de 2011, figura como activo no corriente puesto a la venta y se considera como actividad interrumpida, en la medida

CEMENTO

en que se interrumpe la actividad desarrollada por el grupo en el mercado geográfico americano, dado el compromiso con un plan para la enajenación del mismo. En consecuencia se han iniciado, de forma activa, las actuaciones para la búsqueda de comprador.

Conforme a las normas internacionales de información financiera, el grupo ha reexpresado las cifras comparativas de la cuenta de pérdidas y ganancias consolidada y del estado de flujos de efectivo consolidado del ejercicio 2010, registrando en un único importe el resultado neto después de impuestos correspondiente a Giant Cement Holding Inc. y desglosando separadamente los flujos netos de efectivo atribuibles a actividades de operación, inversión y financiación de las operaciones discontinuadas. Por tanto, la cuenta de resultados del ejercicio 2010 difiere de la aprobada por la junta general de accionistas celebrada el día 11 de mayo de 2011.

Como consecuencia de la caída de los volúmenes y precios de las ventas del grupo en 2011, la cifra de negocio generada fue de 609,1 millones de euros, con una disminución respecto al año precedente del 19,1%. Ello supuso una reducción en cifras absolutas de 144,3 millones de euros.

Como continuación del plan de ahorros para el ejercicio 2010, llamado «Plan 100+», se ha confeccionado el «Plan Excelencia 2011», que surgió como una nueva herramienta de trabajo para aplicar las medidas necesarias encaminadas a mejorar el resultado bruto de explotación, tanto desde la perspectiva de los costes como desde la mejora de los ingresos. Dicho plan ha superado en 2011 los 50 millones de euros.

El resultado bruto de explotación descendió de 216,8 millones de euros a 150,1 millones, lo que implicó una reducción del 30,8%; si bien el margen sobre la cifra de negocio descendió tan solo del 28,8% en 2010 al 24,6% en 2011.

El resultado neto de explotación supuso una pérdida de 293,1 millones de euros, frente al resultado positivo de 91,1 millones de euros del año anterior.

El grupo sufrió una pérdida de 345,5 millones de euros en 2011, frente a los 37,6 millones de euros positivos del año precedente.

Por todo ello, el grupo ha tenido en 2011 un resultado neto atribuible negativo de 327,4 millones de euros, comparado con los 1,2 millones de euros positivos de 2010.

Dada la situación económica por la que atraviesa el sector, de las inversiones totales acometidas por Cementos Portland Valderrivas en 2011, de 44,1 millones de euros, 33,1 millones de euros correspondieron a inversiones materiales que, como ya se ha indicado en el apartado correspondiente de este informe, se han limitado a las ya comprometidas en el ejercicio 2010, a las nuevas instalaciones de valorización energética y a las imprescindibles para el adecuado funcionamiento de las distintas instalaciones industriales.

El activo total del grupo, de 3.282,5 millones de euros, registró una variación interanual negativa del 12,4% debido a la reducción de amortizaciones y a la venta de activos no estratégicos.

FCC ENERGÍA

Desde el año 2008 FCC Energía ha desarrollado las inversiones del grupo en la generación de electricidad de origen renovable. La producción eléctrica a partir de fuentes renovables se está consolidando en todo el mundo a pesar de no disfrutar en estos momentos de una coyuntura demasiado favorable. Diversos organismos, como OCDE, AIE o Naciones Unidas, consideran que las tecnologías renovables están ayudando a disminuir las emisiones de gases de efecto invernadero. En nuestro país la generación de energía eléctrica de fuentes renovables contribuye a reducir la dependencia energética exterior y, por tanto, a mejorar la balanza de pagos. Mediante esta generación de electricidad, FCC ha evitado la emisión de 366 toneladas de CO_2 en 2011 y ha producido la energía eléctrica necesaria para abastecer a 175.000 hogares.

La producción eólica y fotovoltaica ha ascendido a 774.669 MWh.

DISTRIBUCIÓN GEOGRÁFICA DE LOS ACTIVOS

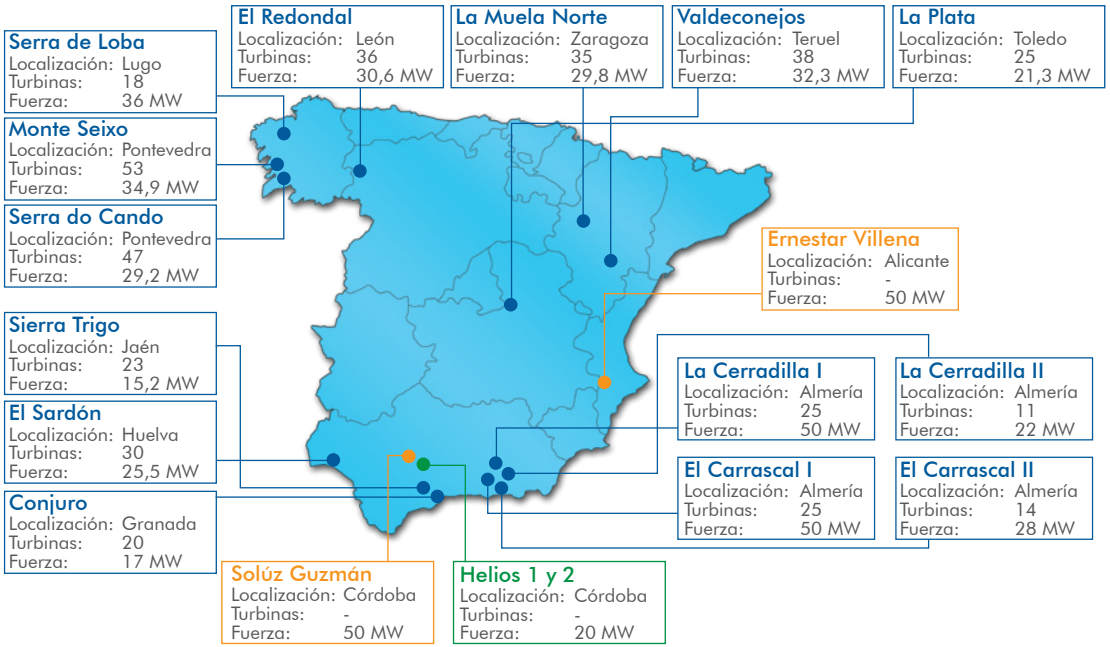

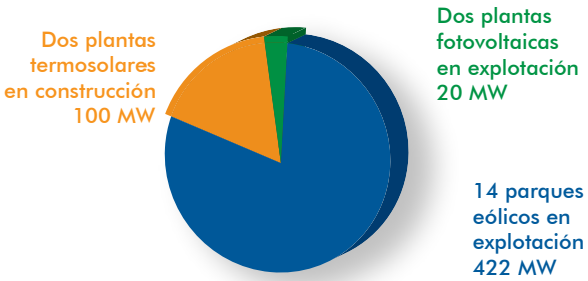

ENERGÍA

Actividades fotovoltaicas

FCC Energía es propietaria de dos instalaciones fotovoltaicas en Córdoba de 10 MW cada una. Dichas instalaciones se encuentran en funcionamiento y vertiendo energía desde septiembre de 2008. Su producción en el año 2011 ha sido de 33.740 MWh.

Concursos eólicos

En el año 2010 FCC Energía resultó adjudicataria de capacidad eólica en las comunidades autónomas de Galicia y Cataluña.

Galicia

Esta adjudicación, de 48 MW, se encuentra en los municipios de Laracha y Pico Cedeira y corresponde a la sociedad Sigenera, S.L., en la que FCC Energía participa en un 50%. El otro grupo presente en esta sociedad es Inveravante, con el otro 50%. Constará de 16 aerogeneradores de 3 MW de potencia unitaria. En 2011 se ha comenzado a preparar el proyecto y a presentar las solicitudes necesarias para obtener los permisos y autorizaciones pertinentes. Destacamos el inicio del desarrollo del plan industrial comprometido.

Cataluña

Con una adjudicación de 98 MW, se desarrollan tres proyectos, en la ZDPVIII (zona de desarrollo prioritario), Anoia y Segarra. Esta adjudicación fue lograda por FCC Energía Catalunya, S.L., en la que participa Deenma con un 20%. Durante 2011 se han realizado los trabajos de preparación del proyecto. La presentación de un recurso contra la convocatoria del concurso de la Comunidad Autónoma de Cataluña no ha modificado el compromiso de desarrollo de los mismos.

Actividades termosolares

En el año 2010 se inició la construcción de una planta termosolar de 50 MW en Guzmán, en Palma del Río (Córdoba). En el año 2011 a FCC se unió la japonesa Mitsui, que adquirió un 30% del proyecto. Esta instalación entrará en funcionamiento durante el presente ejercicio vertiendo energía a la red en el mes de diciembre.

ENERGÍA

FCC Energía adquirió el 67% de la sociedad Enerstar Villena en junio 2009. Dicha sociedad tiene prevista la construcción y explotación de una planta termosolar con una potencia de 50 MW en el término municipal de Villena (Alicante). El pasado año FCC Energía adquirió el 33% restante, con lo que ya controla el 100% de dicha sociedad.

En agosto del pasado año se han conseguido los permisos necesarios para comenzar los trabajos en el emplazamiento y al finalizar el año se logró completar el movimiento de tierras necesario para iniciar la construcción de la instalación. Está previsto que en diciembre de 2013 esta instalación vierta energía a la red.

Innovación y desarrollo tecnológico

FCC Energía está especialmente interesada en el desarrollo de soluciones innovadoras en el campo de la energía. Junto con otras áreas del grupo, colabora en proyectos de movilidad eléctrica, eficiencia y ahorro energético, generación con energías renovables y proyectos de I+D+i para la generación y el almacenamiento de energía, así como para la edificación sostenible.

CUENTAS ANUALES

GRUPO CONSOLIDADO

101 ▸ BALANCE CONSOLIDADO
103 ▸ CUENTA DE PÉRDIDAS Y GANANCIAS CONSOLIDADAS
104 ▸ ESTADO DE INGRESOS Y GASTOS RECONOCIDOS CONSOLIDADOS
105 ▸ ESTADO TOTAL DE CAMBIOS EN EL PATRIMONIO NETO CONSOLIDADO
106 ▸ ESTADOS DE FLUJO DE EFECTIVO CONSOLIDADO (método indirecto)
108 ▸ MEMORIA CONSOLIDADA

CUENTAS ANUALES

BALANCE CONSOLIDADO

ACTIVO	31-12-2011		31-12-2010	
ACTIVO NO CORRIENTE		11.074.062		13.393.742
Inmovilizado intangible (Nota 7)		4.317.029		5.063.681
Concesiones (Notas 7 y 11)	1.022.734		1.040.868	
Fondo de Comercio	2.352.312		2.613.750	
Otro inmovilizado intangible	941.983		1.409.063	
Inmovilizado material (Nota 8)		4.601.913		5.833.737
Terrenos y construcciones	1.480.246		1.629.153	
Instalaciones técnicas y otro inmovilizado material	3.121.667		4.204.584	
Inversiones inmobiliarias (Nota 9)		34.458		259.033
Inversiones contabilizadas aplicando el método de la participación (Nota 12)		1.115.719		1.222.895
Activos financieros no corrientes (Nota 14)		461.999		415.799
Activos por impuestos diferidos (Nota 25)		542.944		598.597
ACTIVO CORRIENTE		11.373.405		8.585.395
Activos no corrientes mantenidos para la venta (Nota 4)		1.846.971		—
Existencias (Nota 15)		1.271.355		1.138.375
Deudores comerciales y otras cuentas a cobrar		5.496.798		5.491.691
Clientes por ventas y prestación de servicios (Nota 16)	4.953.813		4.938.574	
Otros deudores (Nota 16)	514.703		514.783	
Activos por impuesto corriente (Nota 25)	28.282		38.334	
Otros activos financieros corrientes (Nota 14)		395.689		225.763
Otros activos corrientes		59.951		50.915
Efectivo y otros activos líquidos equivalentes (Nota 17)		2.302.641		1.678.651
TOTAL ACTIVO		22.447.467		21.979.137

Las notas 1 a 33 y los anexos I a V adjuntos forman parte integrante de los estados financieros consolidados, conformando junto con éstos las cuentas anuales consolidadas correspondientes al ejercicio 2011.

CUENTAS ANUALES

FOMENTO DE CONSTRUCCIONES Y CONTRATAS, S.A. Y SOCIEDADES DEPENDIENTES A 31 DE DICIEMBRE DE 2011 (EN MILES DE EUROS)

PASIVO Y PATRIMONIO NETO	31-12-2011		31-12-2010	
PATRIMONIO NETO (Nota 18)		2.914.940		3.206.301
Patrimonio neto atribuido a la entidad dominante		**2.378.884**		**2.562.930**
Fondos propios	2.813.024		2.840.066	
Capital	127.303		127.303	
Ganancias acumuladas y otras reservas	2.969.654		2.811.257	
Acciones y participaciones en patrimonio propias	(347.479)		(346.915)	
Resultados del ejercicio atribuido a la sociedad dominante	108.248		301.253	
Dividendo a cuenta	(80.616)		(88.746)	
Otros instrumentos de patrimonio neto	35.914		35.914	
Ajustes por cambios de valor	(434.140)		(277.136)	
Intereses minoritarios		**536.056**		**643.371**
PASIVO NO CORRIENTE		7.535.310		10.962.527
Subvenciones		**159.721**		**104.693**
Provisiones no corrientes (Nota 20)		**1.083.109**		**1.047.836**
Pasivos financieros no corrientes (Nota 21)		**5.160.308**		**8.628.968**
Obligaciones y otros valores negociables	694.541		672.517	
Deudas con entidades de crédito	3.587.504		6.889.345	
Otros pasivos financieros	878.263		1.067.106	
Pasivos por impuestos diferidos (Nota 25)		**995.468**		**1.156.043**
Otros pasivos no corrientes (Nota 22)		**136.704**		**24.987**
PASIVO CORRIENTE		11.997.217		7.810.309
Pasivos vinculados con activos no corrientes mantenidos para la venta (Nota 4)		**1.396.653**		**—**
Provisiones corrientes (Nota 20)		**178.887**		**143.233**
Pasivos financieros corrientes (Nota 21)		**4.830.637**		**1.988.231**
Obligaciones y otros valores negociables	10.658		8.133	
Deudas con entidades de crédito	4.484.565		1.635.476	
Otros pasivos financieros	335.414		344.622	
Acreedores comerciales y otras cuentas a pagar (Nota 23)		**5.577.414**		**5.662.968**
Proveedores	2.934.933		3.318.288	
Otros Acreedores	2.584.056		2.237.173	
Pasivos por impuesto corriente (Nota 25)	58.425		107.507	
Otros pasivos corrientes		**13.626**		**15.877**
TOTAL PASIVO Y PATRIMONIO NETO		22.447.467		21.979.137

Las notas 1 a 33 y los anexos I a V adjuntos forman parte integrante de los estados financieros consolidados, conformando junto con éstos las cuentas anuales consolidadas correspondientes al ejercicio 2011.

CUENTA DE PÉRDIDAS Y GANANCIAS CONSOLIDADA

FOMENTO DE CONSTRUCCIONES Y CONTRATAS, S.A. Y SOCIEDADES DEPENDIENTES A 31 DE DICIEMBRE DE 2011 (EN MILES DE EUROS)

	31-12-2011	31-12-2010
Importe neto de la cifra de negocios (Nota 29)	11.754.765	11.908.088
Trabajos realizados por la empresa para su activo	53.641	62.752
Otros ingresos de explotación (Nota 28)	322.310	335.882
Variación de existencias de productos terminados y en curso de fabricación	66.897	13.301
Aprovisionamientos (Nota 28)	(5.515.387)	(5.589.896)
Gastos de personal (Nota 28)	(3.292.672)	(3.258.153)
Otros gastos de explotación	(2.137.231)	(2.105.851)
Amortización del inmovilizado (Notas 7, 8 y 9)	(643.516)	(659.217)
Imputación de subvenciones de inmovilizado no financiero y otras	2.890	2.700
Deterioro y resultados por enajenaciones del inmovilizado (Nota 28)	(98.693)	145.018
Otros resultados	(112.208)	(76.689)
RESULTADO DE EXPLOTACIÓN	400.796	777.935
Ingresos financieros (Nota 28)	89.839	59.499
Gastos financieros (Nota 28)	(501.341)	(391.478)
Variación de valor razonable en instrumentos financieros (Nota 28)	13.198	(30.486)
Diferencias de cambio	8.455	20.864
Deterioro y resultados por enajenaciones de instrumentos financieros	10.760	(4.972)
RESULTADO FINANCIERO	(379.089)	(346.573)
Resultado de entidades valoradas por el método de la participación (Nota 28)	33.286	12.903
RESULTADO ANTES DE IMPUESTOS DE OPERACIONES CONTINUADAS	54.993	444.265
Impuesto sobre beneficios (Nota 25)	(27.154)	(97.761)
RESULTADO DEL EJERCICIO PROCEDENTE DE OPERACIONES CONTINUADAS	27.839	346.504
Resultado del ejercicio procedente de operaciones interrumpidas neto de impuestos	(24.925)	(32.921)
RESULTADO CONSOLIDADO DEL EJERCICIO	2.914	313.583
Resultado atribuido a la entidad dominante	**108.248**	**301.253**
Resultado atribuido a intereses minoritarios (Nota 18)	**(105.334)**	**12.330**
BENEFICIO POR ACCIÓN (Nota 18)		
Básico	0,94	2,60
Diluído	0,94	2,56

Las notas 1 a 33 y los anexos I a V adjuntos forman parte integrante de los estados financieros consolidados, conformando junto con éstos las cuentas anuales consolidadas correspondientes al ejercicio 2011.

CUENTAS ANUALES

CUENTA DE PÉRDIDAS Y GANANCIAS CONSOLIDADA

FOMENTO DE CONSTRUCCIONES Y CONTRATAS, S.A. Y SOCIEDADES DEPENDIENTES A 31 DE DICIEMBRE DE 2011 (EN MILES DE EUROS)

	31-12-2011		31-12-2010	
RESULTADO CONSOLIDADO DEL EJERCICIO		2.914		313.583
Ingresos y gastos imputados directamente en el patrimonio neto		**(211.074)**		**(12.745)**
Por valoración de instrumentos financieros	78		1.752	
Por coberturas de flujos de efectivo	(139.528)		(86.384)	
Diferencias de conversión	6.227		56.070	
Entidades valoradas por el método de la participación	(109.062)		(284)	
Efecto impositivo	31.211		16.101	
Transferencia a la cuenta de pérdidas y ganancias		**62.773**		**70.104**
Por coberturas de flujos de efectivo	74.988		101.086	
Entidades valoradas por el método de la participación	9.773		3	
Efecto impositivo	(21.988)		(30.985)	
TOTAL INGRESOS/(GASTOS) RECONOCIDOS		(145.387)		370.942
Atribuidos a la entidad dominante		**(37.136)**		**342.720**
Atribuidos a intereses minoritarios		**(108.251)**		**28.222**

ESTADO TOTAL DE CAMBIOS EN EL PATRIMONIO NETO CONSOLIDADO

FOMENTO DE CONSTRUCCIONES Y CONTRATAS, S.A. Y SOCIEDADES DEPENDIENTES A 31 DE DICIEMBRE DE 2011 (EN MILES DE EUROS)

	Capital social (Nota 18.a)	Prima de emisión y reservas (Nota 18.b)	Dividendo a cuenta (Nota 18.d)	Acciones y participaciones en patrimonio propias (Nota 18.c)	Resultado del ejercicio atribuido a la entidad dominante	Otros instrumentos de patrimonio neto (Nota 18.e)	Ajustes por cambio de valor (Nota 18.f)	Patrimonio atribuido a los accionistas de la sociedad dominante	Intereses minoritarios (Nota 18.II)	Patrimonio Neto
Patrimonio neto a 31 de diciembre de 2009	127.303	2.670.802	(88.746)	(270.882)	296.036	35.914	(325.535)	2.444.892	652.682	3.097.574
Total de ingresos y gastos del ejercicio					**301.253**		**41.467**	**342.720**	**28.222**	**370.942**
Operaciones con socios o propietarios										
Aumentos/(Reducciones) de capital									6.776	6.776
Distribución de dividendos		131.520			(296.036)			(164.516)	(22.488)	(187.004)
Operaciones con acciones o participaciones patrimonio propias (netas)				(76.033)				(76.033)		(76.033)
Otras operaciones con socios o propietarios		4.042						4.042	365	4.407
Otras variaciones en el patrimonio neto		**4.893**					**6.932**	**11.825**	**(22.186)**	**(10.361)**
Patrimonio neto a 31 de diciembre de 2010	127.303	2.811.257	(88.746)	(346.915)	301.253	35.914	(277.136)	2.562.930	643.371	3.206.301
Total de ingresos y gastos del ejercicio					**108.248**		**(145.384)**	**(37.136)**	**(108.251)**	**(145.387)**
Operaciones con socios o propietarios										
Aumentos/(Reducciones) de capital									5.643	5.643
Distribución de dividendos		136.430	8.130		(301.253)			(156.693)	(6.886)	(163.579)
Operaciones con acciones o participaciones patrimonio propias (netas)				(564)				(564)		(564)
Otras operaciones con socios o propietarios										
Otras variaciones en el patrimonio neto		**21.967**					**(11.620)**	**10.347**	**2.179**	**12.526**
Patrimonio neto a 31 de diciembre de 2011	127.303	2.969.654	(80.616)	(347.479)	108.248	35.914	(434.140)	2.378.884	536.056	2.914.940

Las notas 1 a 33 y los anexos I a V adjuntos forman parte integrante de los estados financieros consolidados, conformando junto con éstos las cuentas anuales consolidadas correspondientes al ejercicio 2011.

CUENTAS ANUALES

ESTADO DE FLUJOS DE EFECTIVO CONSOLIDADO (MÉTODO INDIRECTO)

FOMENTO DE CONSTRUCCIONES Y CONTRATAS, S.A. Y SOCIEDADES DEPENDIENTES A 31 DE DICIEMBRE DE 2011 (EN MILES DE EUROS)

	31-12-2011		31-12-2010	
Resultado antes de impuestos de operaciones continuadas		**54.993**		**444.265**
Ajustes del resultado		**1.231.426**		**993.436**
Amortización del inmovilizado (Notas 7, 8 y 9)	643.516		659.216	
Deterioro fondo de comercio e inmovilizados (Notas 7 y 8)	309.942		21.345	
Otros ajustes del resultado (netos)	277.968		312.875	
Cambios en el capital corriente		**(230.572)**		**(424.550)**
Otros flujos de efectivo de las actividades de explotación		**(56.408)**		**(45.336)**
Cobros de dividendos	28.482		21.752	
Cobros/(pagos) por impuesto sobre beneficios (Nota 25)	(49.285)		(30.737)	
Otros cobros/(pagos) de actividades de explotación	(35.605)		(36.351)	
TOTAL FLUJOS DE EFECTIVO DE LAS ACTIVIDADES DE EXPLOTACIÓN		999.439		967.815
Pagos por inversiones		**(661.917)**		**(860.695)**
Empresas del grupo, asociadas y unidades de negocio	(64.295)		(82.717)	
Inmovilizado material, intangible e inversiones inmobiliarias (Notas 7, 8 y 9)	(528.031)		(668.730)	
Otros activos financieros	(69.591)		(109.248)	
Cobros por desinversiones		**641.792**		**355.588**
Empresas del grupo, asociadas y unidades de negocio	100.317		187.646	
Inmovilizado material, intangible e inversiones inmobiliarias (Notas 7, 8 y 9)	524.065		141.828	
Otros activos financieros	17.410		26.114	
Otros flujos de efectivo de actividades de inversión		**25.347**		**(2.253)**
Cobros de intereses	35.757		21.533	
Otros cobros/(pagos) de actividades de inversión	(10.410)		(23.786)	
TOTAL FLUJOS DE EFECTIVO DE LAS ACTIVIDADES DE INVERSIÓN		5.222		(507.360)

ESTADO DE FLUJOS DE EFECTIVO CONSOLIDADO (MÉTODO INDIRECTO)

FOMENTO DE CONSTRUCCIONES Y CONTRATAS, S.A. Y SOCIEDADES DEPENDIENTES A 31 DE DICIEMBRE DE 2011 (EN MILES DE EUROS)

	31-12-2011		31-12-2010	
Cobros y (pagos) por instrumentos de patrimonio (Nota 18)		**(20.691)**		**(75.972)**
Emisión/(amortización)	2.365		4.654	
(Adquisición)/enajenación	(23.056)		(80.626)	
Cobros y (pagos) por instrumentos de pasivo financiero (Nota 21)		**223.883**		**182.468**
Emisión	575.359		922.286	
Devolución y amortización	(351.476)		(739.818)	
Pagos por dividendos y remuneraciones de instrumentos de patrimonio (Nota 6)		**(173.191)**		**(201.236)**
Otros flujos de efectivo de actividades de financiación		**(380.905)**		**(309.490)**
Pagos de intereses	(379.662)		(307.411)	
Otros cobros/(pagos) de actividades de financiación	(1.243)		(2.079)	
TOTAL FLUJOS DE EFECTIVO DE LAS ACTIVIDADES DE FINANCIACIÓN		(350.904)		(404.230)
Efecto de las variaciones de los tipos de cambio		**3.494**		**13.010**
Flujos netos de efectivo de actividades interrumpidas (Nota 4)		**—**		**(45.046)**
Efectivo y equivalentes de actividades interrumpidas a 31/12/2010 reclasificados		**(33.261)**		**—**
OTROS FLUJOS DE EFECTIVO		(29.767)		(32.036)
AUMENTO/(DISMINUCIÓN) NETO DE EFECTIVO Y EQUIVALENTES		623.990		24.189
Efectivo y equivalentes al inicio del periodo		**1.678.651**		**1.654.462**
Efectivo y equivalentes al final del periodo		**2.302.641**		**1.678.651**

Las notas 1 a 33 y los anexos I a V adjuntos forman parte integrante de los estados financieros consolidados, conformando junto con éstos las cuentas anuales consolidadas correspondientes al ejercicio 2011.

CUENTAS ANUALES

MEMORIA CONSOLIDADA

FOMENTO DE CONSTRUCCIONES Y CONTRATAS, S.A. Y SOCIEDADES DEPENDIENTES A 31 DE DICIEMBRE DE 2011 (EN MILES DE EUROS)

1. Actividad del Grupo 109
2. Bases de presentación y principios de consolidación de las cuentas anuales consolidadas 109
3. Normas de valoración 112
4. Activos no corrientes mantenidos para la venta y pasivos vinculados con activos no corrientes mantenidos para la venta y operaciones interrumpidas 123
5. Variaciones del perímetro de consolidación 125
6. Distribución de resultados 125
7. Inmovilizado intangible 126
8. Inmovilizado material 130
9. Inversiones inmobiliarias 132
10. Arrendamientos 134
11. Acuerdos de concesión de servicios 135
12. Inversiones contabilizadas aplicando el método de la participación 136
13. Contratos de gestión conjunta 139
14. Activos financieros no corrientes y otros activos financieros corrientes 140
15. Existencias 143
16. Deudores comerciales y otras cuentas a cobrar 144
17. Efectivo y otros activos líquidos equivalentes 145
18. Patrimonio neto 146
19. Transacciones con pagos basados en instrumentos de patrimonio 151
20. Provisiones no corrientes y corrientes 153
21. Pasivos financieros no corrientes y corrientes 155
22. Otros pasivos no corrientes 161
23. Acreedores comerciales y otras cuentas a pagar 161
24. Instrumentos financieros derivados 162
25. Situación fiscal 171
26. Planes de pensiones y obligaciones similares 174
27. Garantías comprometidas con terceros y otros pasivos contingentes 177
28. Ingresos y gastos 177
29. Información por segmentos de actividad 180
30. Información sobre medio ambiente 186
31. Políticas en la gestión de riesgos financieros 188
32. Información sobre operaciones con partes vinculadas 191
33. Remuneración a los auditores de cuentas 194

Anexo I – Sociedades dependientes (consolidadas por integración global) 194
Anexo II – Sociedades controladas conjuntamente con terceros ajenos al Grupo (consolidadas por el método de la participación) 207
Anexo III – Sociedades asociadas (consolidadas por el método de la participación) 210
Anexo IV – Cambios en el perímetro de consolidación 215
Anexo V – Uniones Temporales de Empresas y otros contratos gestionados conjuntamente con terceros ajenos al Grupo 217

1. ACTIVIDAD DEL GRUPO

El Grupo FCC está constituido por la sociedad matriz Fomento de Construcciones y Contratas, S.A. y un conjunto de sociedades participadas de ámbito nacional e internacional que desarrollan las diversas actividades de negocio agrupadas en las siguientes áreas:

- **Servicios**, que aglutina las áreas especializadas de Servicios medioambientales, es decir, servicios relacionados con el saneamiento urbano, el tratamiento de residuos industriales, la valorización energética de residuos y el ciclo integral del agua, y Versia que presta diversos servicios, tales como logística, mobiliario urbano, asistencia a pasajeros y aeronaves en tierra (handling), conservación y sistemas de tráfico, etc.
- **Construcción**, especializada en obras de infraestructura, edificación y sectores afines: autopistas, autovías, carreteras, túneles, puentes, obras hidráulicas, puertos, aeropuertos, urbanizaciones, viviendas, edificación no residencial, alumbrado, instalación industrial de frío y calor, restauración medioambiental, etc.
- **Cementera**, dedicada a la explotación de canteras y yacimientos minerales, fabricación de cemento, cal, yeso y prefabricados derivados, así como a la producción de hormigón.

El Grupo FCC también está presente en el sector de las **Energías Renovables**. Al cierre del ejercicio se está negociando un acuerdo con Mitsui & Co. Ltd. para su desarrollo que tiene que culminar con la formalización de un negocio conjunto en el que el Grupo FCC participe en un 50%. Con objeto de representar dicha situación en los estados financieros adjuntos de acuerdo con la normativa contable y tal como se indica en la Nota 4 de esta memoria, el patrimonio de la actividad de Energía se presenta como Activos y Pasivos Mantenidos para la Venta y Actividades Interrumpidas.

Igualmente, el Grupo FCC está presente en el sector Inmobiliario a través de la participación del 30,18% en Realia Business, S.A. cuya principal actividad se centra en la promoción de viviendas y el mercado de alquiler de oficinas, tanto a nivel nacional como internacional. Hasta el 31 de diciembre de 2011 el Grupo ha explotado el Edificio Torre Picasso destinado al alquiler de oficinas que ha sido vendido, como se indica en la Nota 9 de la presente Memoria.

Asimismo, el Grupo desarrolla principalmente, a través de su participación del 50% en Globalvía Infraestructuras, S.A., la actividad concesionaria en autopistas, túneles, puertos deportivos, ferrocarriles, tranvías y edificios para diversos usos.

La actividad **Internacional** supone aproximadamente el 52% (46% en el ejercicio 2010) del importe de la cifra de negocios del Grupo FCC, realizándose principalmente en mercados de Europa, Estados Unidos de Norteamérica y América Latina. En este ejercicio, por primera vez en el Grupo FCC, la actividad internacional supera la realizada en España.

2. BASES DE PRESENTACIÓN Y PRINCIPIOS DE CONSOLIDACIÓN DE LAS CUENTAS ANUALES CONSOLIDADAS

a) Bases de presentación

Los estados financieros adjuntos y las notas a los mismos que comprenden esta Memoria y que conforman las presentes cuentas anuales consolidadas han sido elaboradas de acuerdo con las Normas Internacionales de Información Financiera (NIIF) adoptadas por la Unión Europea a la fecha de cierre, de conformidad con el Reglamento (CE) nº 1606/2002 del Parlamento Europeo y del Consejo de 19 de julio de 2002, así como, por todas las disposiciones e interpretaciones que lo desarrollan.

Las cuentas anuales consolidadas del Grupo FCC, correspondientes al ejercicio 2011 han sido formuladas por el Consejo de Administración de Fomento de Construcciones y Contratas, S.A. y serán presentadas a la aprobación de la Junta General de Accionistas. No obstante, no se espera que se produzcan modificaciones a las mismas como consecuencia de la cumplimentación de dicho requisito. Por su parte las cuentas anuales consolidadas del ejercicio 2010 fueron aprobadas por la Junta General de Accionistas de Fomento de Construcciones y Contratas, S.A., celebrada el día 1 de junio de 2011.

CUENTAS ANUALES

Estas cuentas anuales consolidadas del Grupo FCC muestran la imagen fiel del patrimonio y de la situación financiera a 31 de diciembre de los ejercicios 2011 y 2010, así como de los resultados de las operaciones, de los cambios en el patrimonio neto y de los flujos de efectivo consolidados que se han producido en el Grupo durante dichos ejercicios.

Las cuentas anuales consolidadas del Grupo FCC han sido preparadas a partir de los registros contables de Fomento de Construcciones y Contratas, S.A. y de sus sociedades participadas. Dichos registros, de acuerdo con los procedimientos y sistemas operativos establecidos en el Grupo, justifican y soportan los estados financieros consolidados realizados según la normativa contable internacional en vigor.

Con objeto de presentar de forma homogénea las diferentes partidas que componen estas cuentas consolidadas se han aplicado criterios de homogeneización contable a las cuentas anuales individuales de las sociedades incluidas en el perímetro de la consolidación. En los ejercicios 2011 y 2010, la fecha de cierre contable de las cuentas anuales de las sociedades incluidas en el perímetro de consolidación ha sido en general la misma que la Sociedad Dominante, el 31 de diciembre.

Las cuentas anuales consolidadas se expresan en miles de euros.

Reclasificaciones realizadas y cambios de políticas contables

En el ejercicio 2011 el Grupo FCC ha puesto a la venta Giant Cement Holding, Inc., cabecera de la actividad cementera en el área geográfica de los Estados Unidos de Norteamérica, y está negociando un contrato de compra venta con Mitsui & Co. Ltd. de la mitad del área de actividad de Energía que pasaría a ser un negocio conjunto y que de acuerdo con la normativa contable que aplica el Grupo, dicha inversión pasaría a valorarse por el método de la participación (Nota 4). En consecuencia, tal como establece la norma contable internacional NIIF 5 "Activos no corrientes mantenidos para la venta y operaciones interrumpidas" para estos supuestos, ambas unidades de negocio se han calificado como "Activos y pasivos vinculados no corrientes mantenidos para la venta" en el balance adjunto y como "Resultado del ejercicio procedente de operaciones interrumpidas neto de impuestos" de la cuenta de pérdidas y ganancias. Igualmente de acuerdo con la normativa se ha procedido a homogeneizar a efectos comparativos la cuenta de pérdidas y ganancias y el estado de flujos de efectivo referidos al ejercicio 2010.

En el ejercicio 2010 se procedió a cambiar la política contable aplicable a las licencias de explotación de aquellos contratos que obligan a realizar determinados pagos mínimos fijos a la entidad adjudicataria, localizados principalmente en la actividad de mobiliario urbano desarrollada por el Área de Versia. El nuevo criterio supuso registrar el valor actual de la corriente de pagos mínimos fijos comprometidos como un activo intangible, representativo del derecho de explotación, con contrapartida en un pasivo, representativo de la obligación de pago incurrida. La aplicación de dicho criterio supone el registro de un gasto por la amortización del activo intangible y un gasto financiero por la actualización del pasivo. La modificación descrita no afecta a aquellos casos en los que la cuantía de los pagos futuros es variable en función de diversos parámetros, puesto que no constituyen, por tanto, una obligación de pago en sí mismos.

Normas e interpretaciones emitidas no vigentes

Al cierre de esta Memoria, las normas e interpretaciones más significativas que han sido publicadas por el International Accounting Standard Board (IASB) durante el ejercicio pero que, o bien no han entrado aún en vigor por no haber sido adoptadas por la Unión Europea, o bien por ser de aplicación en ejercicios posteriores, son las siguientes:

		Aplicación Obligatoria para el Grupo FCC
No adoptadas por la Unión Europea		
NIIF 10	Estados financieros consolidados	1 de enero de 2013
NIIF 11	Acuerdos conjuntos	1 de enero de 2013
NIIF 12	Información a revelar de intereses en otras entidades	1 de enero de 2013
NIIF 13	Determinación de valor razonable	1 de enero de 2013
Modificación NIC 27	Estados financieros separados	1 de enero de 2013
Modificación NIC 28	Inversiones en Asociadas y Negocios Conjuntos	1 de enero de 2013
CINIIF 20	Costes de desmantelamiento en la fase de producción de minas en superficie	1 de enero de 2013
Modificación NIIF 9 y NIIF 7	Instrumentos financieros	1 de enero de 2013
Modificación NIC 12	Impuestos diferidos: Recuperación de los activos subyacentes	1 de enero de 2012
Modificación NIC 1	Presentación de partidas en Otro resultado global	1 de enero de 2013
Modificación de NIIF 1	Hiperinflación severa y eliminación de fechas fijas para adoptantes por primera vez	1 de enero de 2012
Modificación NIC 19	Retribuciones a los empleados	1 de enero de 2013
Modificación NIIF 7	Información a revelar –Compensación de activos y pasivos financieros	1 de enero de 2013
Modificación NIC 32	Compensación de activos y pasivos financieros	1 de enero de 2014
Adoptadas por la Unión Europea pero todavía no vigentes		
Modificación NIIF 7	Transferencia de activos financieros	1 de enero de 2012

Tras realizar la evaluación de los potenciales impactos de la aplicación futura de estas normas, se considera que su entrada en vigor no tendrá un efecto significativo en las cuentas anuales consolidadas.

Normas e interpretaciones significativas aplicadas en los ejercicios 2011 y 2010

El Grupo FCC adoptó todas aquellas modificaciones y revisiones habidas en los párrafos e interpretaciones de la "Normativa Internacional de Información Financiera" que le son de aplicación, no derivándose impactos destacables como consecuencia de su aplicación.

b) Principios de consolidación

Sociedades dependientes

La consolidación ha sido realizada por el método de integración global para las sociedades dependientes indicadas en el Anexo I, en las que Fomento de Construcciones y Contratas, S.A. ejerce el control de las políticas financieras y operativas de la entidad, directamente o a través de otras sociedades controladas a su vez por ella.

El valor de la participación de los accionistas minoritarios en el patrimonio se presenta en el epígrafe "Intereses minoritarios" del pasivo del balance de situación consolidado adjunto y la participación en los resultados se presenta en el epígrafe "Resultado atribuido a intereses minoritarios" de la cuenta de pérdidas y ganancias consolidada adjunta.

En su caso, el fondo de comercio se determina de acuerdo con lo indicado en la Nota 3.b) de la presente Memoria.

Negocios de gestión conjunta

El Grupo desarrolla negocios de gestión conjunta mediante la participación en empresas controladas conjuntamente por alguna o algunas sociedades del Grupo FCC con otras ajenas al Grupo (Nota 12), así como mediante la participación en uniones temporales de empresas y otras entidades similares (Nota 13).

CUENTAS ANUALES

El Grupo, de acuerdo con la aplicación de la alternativa incluida en la NIC 31 "Participaciones en negocios conjuntos", procede a integrar las participaciones en empresas controladas conjuntamente según el método de la participación y se incluyen en el balance de situación consolidado adjunto en el epígrafe "Inversiones contabilizadas por el método de la participación". La participación en el resultado neto de impuestos del ejercicio de estas sociedades figura en el epígrafe "Resultado de entidades valoradas por el método de la participación" de la cuenta de pérdidas y ganancias consolidada adjunta.

Los contratos y negocios explotados conjuntamente, principalmente en las actividades de construcción y servicios mediante uniones temporales de empresas y otras entidades similares, se han integrado en las cuentas consolidadas adjuntas en función del porcentaje de participación en los activos, pasivos, ingresos y gastos derivados de las operaciones realizadas por los mismos, eliminando los saldos recíprocos en activos y pasivos, así como los ingresos y los gastos no realizados frente a terceros.

En el Anexo II se relacionan las sociedades controladas conjuntamente con terceros ajenos al Grupo y en el Anexo V se relacionan los negocios y contratos explotados conjuntamente con terceros ajenos al Grupo por medio de uniones temporales de empresas y otras entidades de características similares a éstas.

Sociedades asociadas

Las sociedades relacionadas en el Anexo III, en las que Fomento de Construcciones y Contratas, S.A. no ejerce control pero tiene una influencia significativa, se incluyen en el balance de situación consolidado adjunto en el epígrafe "Inversiones contabilizadas por el método de la participación", integrándose por dicho método. La aportación al resultado neto de impuestos del ejercicio de estas sociedades figura en el epígrafe "Resultado de entidades valoradas por el método de la participación" de la cuenta de pérdidas y ganancias consolidada adjunta.

Operaciones entre empresas del Grupo

En las transacciones entre sociedades consolidadas, se eliminan los resultados por operaciones internas, difiriéndose hasta que se realizan frente a terceros ajenos al Grupo. Eliminación que no aplica en los "Acuerdos de concesión" puesto que el resultado se considera realizado frente a terceros (Nota 3.a).

Los trabajos efectuados por el Grupo para su propio inmovilizado se reconocen por su coste de producción eliminándose los resultados intragrupo.

Se han eliminado de las cuentas anuales consolidadas, los créditos y débitos recíprocos, así como, los ingresos y gastos internos en el conjunto de las sociedades dependientes que se consolidan.

Variaciones en el perímetro de consolidación

En el Anexo IV se presentan los cambios habidos durante el ejercicio 2011 en el conjunto de las sociedades consolidadas por integración global y por el método de la participación. Los resultados de estas sociedades se incluyen en la cuenta de pérdidas y ganancias consolidada desde la fecha efectiva de adquisición o hasta la fecha efectiva de enajenación, según corresponda.

En las correspondientes notas de esta Memoria, bajo el título "Variación del perímetro", se muestra la incidencia de las incorporaciones y salidas de sociedades en el perímetro de consolidación. Adicionalmente en la Nota 5 de esta Memoria "Variaciones del perímetro de consolidación" se exponen las entradas y salidas más significativas al mismo.

3. NORMAS DE VALORACIÓN

A continuación se detallan las normas de valoración aplicadas a las cuentas anuales consolidadas del Grupo FCC:

a) Acuerdos de Concesión de Servicios

Los contratos de concesión suponen acuerdos entre una entidad pública concedente y sociedades del Grupo FCC para proporcionar servicios públicos tales como distribución de agua, filtración y depuración de aguas residuales, gestión de vertederos, autopistas y túneles, etc. mediante la explotación de la infraestructura. Por otro lado, los ingresos derivados de la prestación del servicio pueden

percibirse directamente de los usuarios o en ocasiones a través de la propia entidad concedente, quien regula los precios por la prestación del servicio.

El derecho concesional supone generalmente el monopolio de la explotación del servicio concedido por un periodo determinado de tiempo, después del cual, la infraestructura afecta a la concesión necesaria para el desarrollo del servicio revierte a la entidad concedente, generalmente sin contraprestación. Es característica necesaria que el contrato concesional contemple la gestión u operación de la citada infraestructura. Asimismo es característica común, la existencia de obligaciones de adquisición o construcción, de todos aquellos elementos que sean necesarios para la prestación del servicio concesional a lo largo de la vida del contrato.

Dichos contratos de concesión se registran por lo dispuesto en la CINIIF 12 "Acuerdo de Concesión de Servicios". En general, hay que destacar dos fases claramente diferenciadas, una primera en la que el concesionario presta servicios de construcción o mejora que se reconocen según el grado de avance de acuerdo con la NIC 11 "Contratos de Construcción", con contrapartida en un activo intangible o financiero y una segunda fase en la que se presta una serie de servicios de mantenimiento o de explotación de la citada infraestructura que se reconocen según la NIC 18 "Ingresos ordinarios".

Se reconoce un activo intangible cuando el riesgo de demanda es asumido por el concesionario y un activo financiero cuando el riesgo de demanda es asumido por el concedente, al tener el concesionario un derecho contractual incondicional a percibir los cobros por los servicios de construcción o mejora. También se reconocen entre dichos activos los importes pagados en concepto de canon por la adjudicación de las concesiones.

Pueden existir a su vez situaciones mixtas en las que el riesgo de demanda es compartido entre el concesionario y el concedente, figura que es poco relevante en el Grupo FCC.

Las concesiones calificadas como activo intangible reconocen al inicio de la concesión como mayor valor del activo las provisiones por desmantelamiento, retiro o rehabilitación, así como las actuaciones de mejora o ampliación de capacidad cuyos ingresos están previstos en el contrato inicial y se imputan a resultados tanto la amortización de dichos activos como la actualización financiera de las citadas provisiones. Por otra parte, las provisiones para atender las actuaciones de reposición y reparación de las infraestructuras se dotan sistemáticamente en resultados conforme se incurre en la obligación.

Los intereses derivados de la financiación de la infraestructura se reconocen en resultados, activándose, únicamente en el modelo del activo intangible, aquellos que se devengan durante la construcción y hasta la puesta en explotación de la infraestructura.

La amortización de estos activos intangibles se realiza según el patrón de consumo, entendiendo como tal la evolución y mejor estimación de las unidades de producción en cada una de las distintas actividades. El negocio concesional cuantitativamente más importante en el Grupo se localiza en la actividad de abastecimiento y saneamiento de aguas, que amortiza los activos en función del consumo de agua que, en general, se muestra constante a lo largo del tiempo debido, por una parte, a su reducción por políticas de ahorro de agua y, por otra parte, a su aumento por el incremento de la población. Amortización que se completa en el periodo concesional que en general está comprendido entre 25 y 50 años.

Las concesiones calificadas como activo financiero se reconocen por el valor razonable de los servicios de construcción o mejoras prestados. De acuerdo con el método del coste amortizado, se imputan a resultados como importe neto de la cifra de negocios los ingresos correspondientes según el tipo de interés efectivo resultante de las previsiones de los flujos de cobros y pagos de la concesión. Los gastos financieros derivados de la financiación de estos activos se clasifican en el epígrafe "Gastos financieros" de la cuenta de pérdidas y ganancias consolidada. Como se ha expuesto anteriormente, por la prestación de servicios de mantenimiento o de explotación, los ingresos y gastos se imputan a resultados de acuerdo con la NIC 18 "Ingresos ordinarios".

b) Combinaciones de negocios y fondo de comercio

Los activos y pasivos de las sociedades y subgrupos adquiridos se registran en el balance consolidado por su valor razonable aflorando los correspondientes impuestos diferidos. No obstante, de acuerdo con la normativa, la valoración citada, así como las

CUENTAS ANUALES

asignaciones a las diferentes partidas de activos y pasivos realizadas inicialmente pueden ser revisadas dentro de los doce meses siguientes a la fecha de adquisición, siempre y cuando haya nuevos datos a considerar.

La fecha de incorporación al perímetro de consolidación es aquella en la que se produce el control efectivo que normalmente coincide con la fecha de adquisición.

El fondo de comercio se reconoce por la diferencia positiva entre (a) la suma del valor razonable de la contraprestación transferida por la participación adquirida y el valor razonable en la fecha de la toma de control de las participaciones anteriores en el caso de que la toma de control se realice por etapas y (b) el porcentaje de participación adquirido sobre el valor razonable de los activos y pasivos identificables.

Los intereses minoritarios se valoran por la parte proporcional en los activos y pasivos de la sociedad adquirida.

En el caso que la toma de control de una combinación de negocios se realice por etapas, la diferencia entre el valor razonable en la fecha de la toma de control de la participación anterior y el valor en libros de esta participación se reconoce como resultado de explotación.

Una vez se ostenta el control de una participada y en tanto no se pierda dicho control, la diferencia entre el importe de cualquier compra o venta de participación adicional y su valor en libros, se lleva contra el patrimonio neto.

El fondo de comercio no se amortiza, sin embargo, se somete como mínimo en el cierre de cada ejercicio a un test de deterioro con objeto de registrarlo al menor de su valor recuperable, estimado en base a los flujos de caja esperados, o del coste de adquisición, disminuido en su caso por los deterioros experimentados en ejercicios precedentes. Los criterios contables aplicados en la determinación del deterioro se exponen en el apartado e) de la presente nota.

c) Inmovilizado Intangible

Salvo lo indicado en los dos apartados anteriores de esta misma nota relativos a los acuerdos de concesión de servicios y fondo de comercio, el resto del inmovilizado intangible que figura en los estados financieros adjuntos, se encuentra valorado a su coste de adquisición o, en aquellos contratos principalmente de mobiliario urbano (Nota 7.c) en los que la licencia de explotación contempla el pago de un canon mínimo fijo, al valor actual inicial de la corriente de pagos mínimos comprometidos, minorado por la amortización acumulada y las pérdidas por deterioro de valor. Entre estos inmovilizados intangibles se incluyen aquellas inversiones relacionadas con contratos y licencias de explotación, y derechos de superficie.

Ninguno de dichos inmovilizados intangibles registrados han sido generados internamente y todos tienen una vida útil finita. La amortización se realiza durante su vida útil que en general se sitúa entre 20 y 35 años, es decir, el periodo durante el cual se estima que generarán ingresos, utilizándose el método lineal, salvo cuando la aplicación del patrón de consumo refleja con mayor fidelidad su depreciación.

d) Inmovilizado Material e Inversiones Inmobiliarias

El inmovilizado material y las inversiones inmobiliarias se hallan registrados a su precio de coste (actualizado, en su caso, con diversas disposiciones legales anteriores a la fecha de transición a las NIIF), menos la amortización acumulada y cualquier pérdida por deterioro de valor reconocida. Asimismo se incluye dentro del coste de dichos inmovilizados la estimación del valor actual de desmantelamiento o retiro de los elementos afectos y, en aquellos casos que han sido adquiridos mediante combinaciones de negocio tal como se expone en el apartado b) de la presente nota, se registran inicialmente al valor razonable de la fecha de adquisición.

Los trabajos efectuados por el Grupo para su inmovilizado se valoran por el coste de producción.

Los gastos de conservación y mantenimiento que no supongan una ampliación de la vida útil o capacidad productiva de los correspondientes activos, se cargan a los resultados del ejercicio en que se incurren.

En aquellos casos en que la construcción y puesta en explotación del inmovilizado requieren un periodo de construcción dilatado, se activan los intereses derivados de su financiación devengados durante dicho período.

Las sociedades amortizan su inmovilizado siguiendo el método lineal, distribuyendo el coste del mismo entre los siguientes años de vida útil estimada:

Inversiones inmobiliarias	75
Bienes naturales y construcciones	25-50
Instalaciones técnicas, maquinaria y elementos de transporte	5-30
Mobiliario y utillaje	7-12
Equipos para procesos de información	4
Otro inmovilizado	5-10

No obstante, pueden existir determinados contratos que se caracterizan por tener un periodo de vigencia inferior a la vida útil de los elementos del inmovilizado afectos al mismo, en cuyo caso se amortizan en función de dicho período de vigencia.

Periódicamente se efectúa una revisión del valor residual, vida útil y método de amortización de los activos del Grupo para garantizar que el patrón de amortización aplicado es coherente con los ingresos derivados de la explotación del inmovilizado material e inversiones inmobiliarias. Dicha revisión se realiza mediante una evaluación y un análisis técnico in situ, atendiendo a sus condiciones actuales y estimando la vida útil restante de cada activo en base a su capacidad de seguir aportando las funcionalidades para las que fueron definidos. Posteriormente estos análisis internos se contrastan con terceros ajenos al Grupo, tales como los fabricantes, instaladores, etc. para ratificar los mismos.

Las sociedades evalúan periódicamente, como mínimo al cierre de cada ejercicio, si existen indicios de deterioro de algún activo o conjunto de activos del inmovilizado con objeto de proceder en su caso, tal como se indica en el apartado e) de la presente nota, al deterioro o reversión del mismo para ajustar su valor neto contable a su valor de uso, sin superar en ningún caso las reversiones a los deterioros previos realizados.

e) Deterioro de valor del inmovilizado intangible, material e inversiones inmobiliarias

Los activos intangibles que tienen vida útil definida y los activos del inmovilizado material e inversiones inmobiliarias se someten a un test de deterioro en el caso de que existan indicios de pérdida de valor, con la finalidad de ajustar su valor neto contable a su valor de uso cuando éste sea inferior.

El fondo de comercio y los activos intangibles con vida útil indefinida se someten necesariamente, al menos anualmente, a un test de deterioro con objeto de reconocer las posibles pérdidas de valor.

Los deterioros de valor reconocidos en ejercicios anteriores, de activos distintos al fondo de comercio, pueden ser objeto de reversión en el caso de que las estimaciones utilizadas en los test de deterioro muestren una recuperación de su valor. El valor neto contable de los activos que recuperan su valor no excede en ningún caso al que se hubiese obtenido de no haberse producido los deterioros en ejercicios anteriores.

Los deterioros o reversiones de deterioro de los activos se imputan a resultados en el epígrafe "Deterioro y resultados por enajenaciones de inmovilizado".

Para determinar el valor recuperable de los activos sometidos a test de deterioro, se estima el valor actual de los flujos netos de caja originados por las Unidades Generadoras de Efectivo (UGE) a los que se asocian los mismos, exceptuando aquellos flujos relacionados con pagos o cobros de operaciones de financiación y los pagos por el impuesto sobre los beneficios, así como aquéllos que se deriven de mejoras o reformas futuras previstas para los activos de las citadas unidades generadoras de efectivo. Para actualizar los flujos de efectivo se utiliza una tasa de descuento antes de impuestos que incluye las evaluaciones actuales del mercado sobre el valor temporal del dinero y los riesgos específicos de cada unidad generadora de efectivo.

CUENTAS ANUALES

Los flujos de caja estimados se obtienen de las proyecciones realizadas por la Dirección de cada una de las UGE que en general utilizan periodos de cinco años, excepto cuando las características del negocio aconsejan periodos superiores y que incluyen tasas de crecimiento apoyadas en los diferentes planes de negocio aprobados, cuya revisión se realiza periódicamente, considerándose tasas de crecimiento cero para aquellos períodos que se sitúen más allá de los ejercicios proyectados en los citados planes. Adicionalmente, hay que indicar que se realizan análisis de sensibilidad en relación con los crecimientos de ingresos, márgenes de explotación y tasas de descuento, con el fin de prever el impacto de futuros cambios en estas variables.

Los flujos de las UGE situadas en el extranjero se calculan en la moneda funcional de dichas unidades generadoras de efectivo y se actualizan mediante tasas de descuento que toman en consideración las primas de riesgo correspondientes a cada moneda. El valor actual de los flujos netos así obtenidos se convierte al tipo de cambio de cierre correspondiente a cada moneda.

f) Arrendamientos

Los arrendamientos se califican como financieros siempre que de las condiciones de los mismos se deduzca que se transfieren al arrendatario sustancialmente los riesgos y beneficios inherentes a la propiedad del activo objeto del contrato. Los demás arrendamientos se califican como operativos.

f.1) Arrendamiento financiero

En las operaciones de arrendamiento financiero el Grupo actúa exclusivamente como arrendatario. En el balance consolidado adjunto se reconoce el coste de los activos arrendados del bien objeto del contrato y, simultáneamente, un pasivo por el mismo importe. Dicho importe será el menor entre el valor razonable del bien arrendado y el valor actual al inicio del arrendamiento de las cantidades mínimas acordadas, incluida la opción de compra, cuando no existan dudas razonables sobre su ejercicio. No se incluyen en su cálculo las cuotas de carácter contingente, el coste de los servicios y los impuestos repercutibles por el arrendador. La carga financiera total del contrato se imputa a la cuenta de resultados del ejercicio en que se devenga, aplicando el método del tipo de interés efectivo. Las cuotas de carácter contingente se reconocen como gasto del ejercicio en que se incurren.

Al final del arrendamiento financiero las sociedades del Grupo ejercen la opción de compra, no existiendo en los contratos ningún tipo de restricción al ejercicio de dicha opción. Tampoco existen pactos de renovación en la duración de los contratos ni actualizaciones o escalonamiento de precios.

Los activos registrados por este tipo de operaciones se amortizan con los criterios indicados en los apartados a), c) y d) de la presente nota.

f.2) Arrendamiento operativo

Como arrendatario el Grupo imputa a la cuenta de pérdidas y ganancias del ejercicio en que se devengan los gastos derivados de los acuerdos de arrendamiento operativo.

Cuando el Grupo actúa como arrendador los ingresos y gastos derivados de los acuerdos de arrendamiento operativo se imputan a la cuenta de pérdidas y ganancias del ejercicio en que se devengan.

Cualquier cobro o pago que pudiera realizarse al contratar un arrendamiento operativo se tratará como un cobro o un pago anticipado que se imputará a resultados a lo largo del período del arrendamiento, a medida que se cedan o reciban los beneficios del activo arrendado.

g) Inversiones contabilizadas aplicando el método de la participación

La participación en sociedades controladas conjuntamente y asociadas se valora inicialmente al coste de adquisición y, posteriormente, se actualiza en la cuantía de la participación con los resultados generados por dichas sociedades que no son distribuidos mediante dividendos. Asimismo, se ajusta el valor de la participación para reflejar la proporción de aquellos cambios en el patrimonio neto de estas sociedades que no se han reconocido en sus resultados. Entre estos cabe destacar las diferencias de conversión y los ajustes originados por los cambios en el valor razonable de derivados financieros de cobertura de flujos de caja adquiridos por las propias empresas.

Se realizan las correcciones valorativas necesarias siempre y cuando haya indicios de deterioro.

h) Activos financieros

Los activos financieros se registran inicialmente a valor razonable que en general coincide con su coste de adquisición, ajustado por los costes de la operación directamente atribuibles a la misma, excepto en el caso de los activos financieros negociables que se imputan a resultados del ejercicio.

Todas las adquisiciones y ventas de activos financieros se registran a la fecha de contratación de la operación.

Los activos financieros mantenidos por las sociedades del Grupo se clasifican de acuerdo con los siguientes criterios:

- Los **activos financieros mantenidos para negociar** son aquellos adquiridos con el objetivo de realizarlos a corto plazo en función de las variaciones que experimenten los precios. En el balance consolidado adjunto figuran como "Otros activos financieros corrientes" y se estima que su fecha de maduración es inferior a 12 meses.

Aquellos activos financieros negociables que en el momento de su contratación tienen un vencimiento igual o inferior a los tres meses, y se considera que su realización no comportará costes significativos, se incluyen en el balance consolidado adjunto en el epígrafe de "Efectivo y otros activos líquidos equivalentes". Dichos activos se consideran como inversiones fácilmente convertibles a una cantidad conocida de efectivo y no están sujetos a un riesgo significativo de cambio de valor, por este motivo corresponden básicamente a inversiones realizadas a muy corto plazo y de alta liquidez con una gran rotación.

- Los **activos financieros mantenidos hasta su vencimiento** son aquellos cuyos cobros son de cuantía fija o determinable y cuyo vencimiento está fijado en el tiempo. Se clasifican como corrientes y no corrientes de acuerdo con su vencimiento, considerando como no corrientes aquellos cuyo vencimiento es superior a 12 meses.
- Los **préstamos y partidas a cobrar** se clasifican como corrientes o no corrientes de acuerdo con el vencimiento, considerando como no corrientes aquellos cuyo vencimiento es superior a 12 meses. Dentro de esta categoría se incluyen los derechos de cobro originados por aplicación de la CINIIF 12 "Acuerdos de Concesión de Servicios" expuestos en el apartado a) de esta misma nota.
- Los **activos financieros disponibles para la venta** son aquellos valores que no se han adquirido con propósito de negociación, ni son calificados como inversión mantenida hasta su vencimiento. Se clasifican como no corrientes en el balance consolidado adjunto puesto que se han adquirido con ánimo de permanencia.

Los activos financieros mantenidos para negociar y los disponibles para la venta se han registrado por su valor razonable a la fecha de cierre de las cuentas anuales. Se entiende por valor razonable el valor por el que un instrumento financiero podría intercambiarse entre partes informadas y experimentadas en una transacción libre (independiente entre terceros).

En el caso de los activos financieros negociables los beneficios o las pérdidas resultantes de la variación del valor razonable se imputan a los resultados netos del ejercicio, mientras que las inversiones disponibles para la venta se imputan al patrimonio neto, hasta que, o bien el activo sea enajenado, momento en el cual los beneficios acumulados previamente en el patrimonio neto se incluirán en los resultados del ejercicio, o bien se determine que ha sufrido un deterioro de valor, en cuyo caso, una vez anulados los beneficios acumulados previamente en el patrimonio neto, se imputa la pérdida a la cuenta de resultados consolidada.

Los derechos de cobro con origen en un acuerdo de concesión de servicios se valoran según los criterios indicados en el apartado a) de la presente nota.

Las inversiones a vencimiento, créditos, préstamos y cuentas por cobrar originados por el Grupo se valoran a su coste amortizado, es decir, coste inicial menos cobros del principal más rendimientos devengados en función de su tipo de interés efectivo pendientes de cobro, o a su valor de mercado cuando éste sea menor. El tipo de interés efectivo consiste en la tasa que iguala el coste inicial a la totalidad de los flujos de efectivo estimados por todos los conceptos a lo largo de la vida remanente de la inversión. En su caso, se realizan las correcciones valorativas necesarias cuando dichos activos financieros presentan indicios de deterioro.

Las cuentas por cobrar de deudores comerciales propias del tráfico habitual del Grupo se registran por su valor nominal corregido en los importes estimados como irrecuperables.

CUENTAS ANUALES

Las sociedades del Grupo proceden a la cesión de créditos de clientes a entidades financieras, sin posibilidad de recurso contra las mismas en caso de impago. Estas operaciones devengan intereses en las condiciones habituales del mercado y la gestión de cobro la siguen realizando las sociedades del Grupo.

Asimismo, existen obras adjudicadas bajo la modalidad de "Abono total del precio" de las que se ha procedido a la venta de derechos de cobro futuros derivados de los citados contratos.

Mediante estas ventas y cesiones de derechos de cobro se han transmitido sustancialmente los riesgos y beneficios inherentes a las cuentas a cobrar, así como el control sobre éstas, toda vez que no existen pactos de recompra suscritos entre las sociedades del Grupo y las entidades de crédito que han adquirido los activos y que estas pueden disponer libremente de dichos activos adquiridos sin que las sociedades del Grupo puedan limitar en modo alguno el citado derecho. Consecuentemente, de acuerdo con los criterios establecidos por las NIIF, se dan de baja en el balance consolidado los saldos a cobrar de deudores cedidos o vendidos en las condiciones indicadas.

i) Activos no corrientes y pasivos vinculados mantenidos para la venta y actividades interrumpidas.

Aquellos activos y pasivos cuyo valor en libros se recupera a través de una operación de venta y no a través de un uso continuado se clasifican como activos no corrientes mantenidos para la venta y pasivos vinculados con activos no corrientes mantenidos para la venta. Esta condición se considera cumplida únicamente cuando la venta es altamente probable y el activo está disponible para la venta inmediata en su estado actual y se completará dentro del plazo de un año desde la fecha de clasificación.

Los activos no corrientes y pasivos vinculados clasificados como mantenidos para la venta se presentan valorados al menor importe entre su valor en libros y el valor razonable menos los costes de venta.

Las actividades interrumpidas representan componentes del Grupo que van a ser enajenados o se dispondrá de ellos por otra vía, o se clasifican como mantenidos para la venta. Estos componentes comprenden actividades y flujos de efectivo que pueden ser distinguidos claramente del resto del Grupo, tanto desde un punto de vista operativo como a efectos de información financiera y representan líneas de negocio o áreas geográficas que pueden considerarse separadas del resto.

j) Existencias

Las existencias se valoran al precio medio de adquisición o al coste medio de producción, aplicándose las correcciones valorativas necesarias para adecuar dichos valores al valor neto realizable si éste fuera inferior.

Los bienes recibidos por cobro de crédito, localizados principalmente en el subgrupo FCC Construcción a cambio de obra ejecutada o a ejecutar, se valoran por el importe que figuraba registrado el crédito correspondiente al bien recibido, o al coste de producción o valor neto realizable, el menor.

k) Moneda extranjera

k.1) Diferencias de conversión

La conversión a euros de las cuentas anuales de las sociedades extranjeras expresadas en otra moneda distinta al euro se ha realizado, en general, según el tipo de cambio de cierre a excepción de:

- Capital y reservas que se han convertido a los tipos de cambio históricos.
- Las partidas de la cuenta de resultados de las sociedades extranjeras que se han convertido aplicando los tipos de cambio medios del período.

Las diferencias de conversión de las sociedades extranjeras del perímetro de consolidación, generadas por aplicación del método del tipo de cambio de cierre, se incluyen netas de impuestos en el patrimonio neto del balance consolidado adjunto, tal como se muestra en el estado de cambios en el patrimonio neto adjunto.

k.2) Diferencias de cambio

Los saldos de las cuentas a cobrar y a pagar en moneda extranjera

se valoran en euros mediante la aplicación de los tipos de cambio en vigor a la fecha del balance de situación consolidado, imputándose las diferencias que se generan a resultados.

Las diferencias que se producen como consecuencia de las fluctuaciones en los tipos de cambio entre el momento del cobro o pago y la fecha en que se realizaron las operaciones o se actualizó su valor, se imputan a los resultados del ejercicio.

Por otra parte, aquellas diferencias de cambio que se produzcan en relación a la financiación de inversiones en sociedades extranjeras, nominadas tanto la inversión como la financiación en la misma divisa, se reconocen directamente en el patrimonio neto como diferencias de conversión que compensan el efecto de la diferencia de conversión a euros de la sociedad extranjera.

l) Instrumentos de patrimonio

Los instrumentos de patrimonio o de capital se registran por el importe recibido, neto de costes directos de emisión.

Las acciones propias adquiridas por la Sociedad Dominante y por la sociedad controlada al 100% Asesoría Financiera y de Gestión, S.A. se registran por el valor de la contraprestación entregada, directamente como menor valor del patrimonio neto. Los resultados derivados de la compra, venta, emisión o amortización de los instrumentos de patrimonio propios, se reconocen directamente en el patrimonio neto, sin que en ningún caso se registre resultado alguno en la cuenta de pérdidas y ganancias.

El Grupo tiene vigente un plan de retribución a los Consejeros ejecutivos y personal directivo, vinculado al valor de las acciones de la Sociedad Dominante que se expone en la Nota 19 "Transacciones con pagos basados en instrumentos de patrimonio" de esta Memoria.

m) Subvenciones

Las subvenciones se contabilizan en función de su naturaleza.

m.1) Subvenciones de capital

Las subvenciones de capital son aquellas que implican la adquisición o construcción de activos. Se valoran por el importe recibido o el valor razonable del bien concedido y se registran como ingreso diferido en el pasivo del balance consolidado adjunto, imputándose a resultados conforme se amortiza el activo o activos con los que se relacionan.

m.2) Subvenciones de explotación

Las subvenciones de explotación son aquellas distintas a las anteriores que no se relacionan directamente con un activo o conjunto de activos. Se consideran ingresos de explotación por el importe recibido en el momento de su concesión, excepto si se conceden para financiar gastos específicos, en cuyo caso su imputación a resultados se realizará a medida que se devenguen dichos gastos.

n) Provisiones

Las sociedades del Grupo reconocen provisiones en el pasivo del balance consolidado adjunto por aquellas obligaciones presentes, surgidas a raíz de sucesos pasados, al vencimiento de las cuales y para cancelarlas las empresas consideran probable que se producirá una salida de recursos económicos.

Su dotación se efectúa al nacimiento de la obligación correspondiente y el importe reconocido es la mejor estimación a la fecha de los estados financieros adjuntos del valor actual del desembolso futuro necesario para cancelar la obligación, impactando en los resultados financieros la variación del ejercicio correspondiente a la actualización financiera.

Las provisiones por desmantelamiento, retiro o rehabilitación, y las de naturaleza medioambiental se reconocen incrementando el valor del activo afecto por el valor actual de aquellos gastos en los que se incurrirán en el momento en que finalice la explotación del activo. El efecto en resultados se produce al amortizar dicho activo de acuerdo con lo indicado en apartados anteriores de la presente nota y por la actualización financiera comentada en el párrafo anterior.

Su clasificación como corrientes o no corrientes en el balance consolidado adjunto se realiza en función del periodo de tiempo estimado para el vencimiento de la obligación que cubren, siendo no corrientes las que tienen un vencimiento estimado superior al ciclo medio de la actividad que ha originado la provisión.

CUENTAS ANUALES

o) Pasivos financieros

Los pasivos financieros se valoran inicialmente al valor razonable de la contraprestación recibida, ajustada por los costes de la transacción directamente atribuibles. Con posterioridad, dichos pasivos se valoran de acuerdo con su coste amortizado.

Los gastos financieros se contabilizan según el criterio del devengo en la cuenta de resultados utilizando el método del interés efectivo y se añaden al importe del instrumento en la medida en que no se liquidan en el período en que se producen.

Las deudas con entidades de crédito y los otros pasivos financieros corrientes y no corrientes se clasifican en función de los vencimientos a la fecha del balance, considerando corrientes aquellas deudas cuyo vencimiento tiene lugar en los 12 meses siguientes al cierre de cuentas y no corrientes las que superan dicho periodo.

p) Derivados financieros y coberturas contables

Un derivado financiero es un instrumento financiero u otro contrato cuyo valor se modifica en respuesta a los cambios en determinadas variables, tales como el tipo de interés, el precio de un instrumento financiero, el tipo de cambio, una calificación o índice de carácter crediticio o en función de otra variable que puede ser no financiera.

Los derivados financieros, además de producir beneficios o pérdidas, pueden, bajo determinadas condiciones, compensar la totalidad o parte de los riesgos de tipo de cambio, de tipo de interés o del valor asociado a saldos y transacciones. Las coberturas se contabilizan tal y como se describe a continuación:

- Coberturas de valor razonable: en este caso, los cambios en el valor del instrumento de cobertura se reconocen en resultados compensando los cambios en el valor razonable de la partida cubierta.
- Coberturas de flujos de efectivo: en este tipo de coberturas, los cambios en el valor del instrumento de cobertura se registran transitoriamente en el patrimonio neto, imputándose en la cuenta de resultados cuando se materializa el elemento objeto de la cobertura.
- Coberturas de inversión neta de negocios en el extranjero: este tipo de operaciones de cobertura están destinadas a cubrir el riesgo de tipo de cambio y se tratan como coberturas de flujos de efectivo.

De acuerdo con la NIC 39 "Instrumentos financieros: Reconocimiento y valoración", para que se considere de cobertura, un derivado financiero debe cumplir los siguientes requisitos:

- Identificación y documentación formal en el origen de la relación de cobertura, así como del objeto de la misma y la estrategia asumida por la entidad con respecto a la cobertura.
- Documentación con identificación del elemento cubierto, instrumento de cobertura y naturaleza del riesgo que se está cubriendo.
- Demostración prospectiva (analítica) de la eficacia de la cobertura.
- Mediciones ex post que sean objetivas y verificables.

La calificación como instrumento de cobertura exige someter al derivado a un test de eficacia. Para dicha evaluación se adaptan los test a la tipología de cobertura y a la naturaleza de los instrumentos utilizados:

- En las coberturas de flujos de efectivo, en primer lugar se analiza la existencia de una coincidencia plena de los términos críticos del instrumento de cobertura y del activo o pasivo cubierto, importes, plazos, amortizaciones, índices de referencia, fechas de revisión, etc.

  En el caso de las permutas de tipo de interés (IRS), en los que el Grupo FCC recibe un tipo variable equivalente al de la financiación cubierta y paga un tipo fijo, dado que el objetivo es reducir la variabilidad de los costes de la financiación, la estimación de la eficacia se realiza estimando la varianza de dichos costes anualizados tanto en la financiación original como en la cartera que combina dicha financiación con el instrumento de cobertura. Se considerará plenamente eficaz la cobertura siempre que se consiga una reducción de al menos el 80% de la varianza original de flujos. Esto es, que se consiga reducir

la variabilidad de los flujos en un 80% o más con el instrumento utilizado. En caso contrario, el derivado será clasificado como de no cobertura, reconociéndose sus variaciones de valor en pérdidas y ganancias.

Para las coberturas de flujos de efectivo en las que el instrumento derivado de cobertura no es un IRS, sino que es una opción "cap" o techo a los tipos de interés, sólo se estima la reducción de varianza de costes en el caso de que se "active" la cobertura, es decir, que los tipos de referencia se sitúen en el rango de variabilidad cubierto. La metodología aplicada, una vez activada la cobertura, es la misma que para la estimación de la eficacia de los IRS.

- Para el caso de las coberturas de valor razonable –mediante IRS–, el test de eficacia se basa en la comparación de las variaciones del valor razonable de la posición cubierta y del instrumento de cobertura. La evaluación de la eficacia de estas coberturas se realiza aislando los efectos en la valoración que tienen tanto el riesgo de crédito del pasivo como la variación de valor de la rama variable del IRS, que no afecta al objetivo final de la cobertura pero puede generar aparente ineficacia por los intereses devengados en cada fecha.

Aunque ciertos instrumentos de cobertura son reconocidos como de no cobertura, esto es sólo a efectos contables puesto que a efectos financieros y de gestión todas las coberturas realizadas por el Grupo FCC, en su inicio, tienen una operación financiera de sustento y una finalidad exclusivamente de cobertura de la operación.

Esto se produce cuando la cobertura no supera el test de efectividad, el cual exige que los cambios en el valor razonable o en los flujos de efectivo de la partida cubierta, directamente atribuibles al riesgo cubierto, se compensen con los cambios en el valor razonable o en los flujos de efectivo del instrumento de cobertura en un porcentaje incluido en el rango 80%-120%. Cuando esto no ocurre los cambios de valor se imputan a la cuenta de resultados.

Las variaciones del valor razonable de los derivados financieros que no cumplen los criterios para la contabilización de coberturas se reconocen en la cuenta de resultados a medida que se producen.

La valoración de los derivados financieros se realiza por expertos en la materia, independientes al Grupo y a las entidades que le financian. Valoración calculada mediante métodos y técnicas definidas a partir de inputs observables en el mercado, tales como:

- Las permutas de tipo de interés se han valorado descontando todos los flujos previstos en el contrato de acuerdo con sus características, tales como, el importe del nocional y el calendario de cobros y pagos. Para tal valoración se utiliza la curva de tipos cupón cero determinada a partir de los depósitos y permutas que cotizan en cada momento a través de un proceso de "bootstrapping", mediante esta curva de tipos cupón cero se obtienen los factores de descuento utilizados en las valoraciones realizadas bajo un supuesto de Ausencia de Oportunidad de Arbitraje (AOA). En los casos en que los derivados contemplan límites superiores e inferiores ("cap" y "floor") o combinaciones de los mismos, en ocasiones ligados a cumplimientos especiales, los tipos de interés utilizados han sido los mismos que en las permutas, si bien para dar entrada al componente de aleatoriedad en el ejercicio de las opciones, se ha utilizado la metodología generalmente aceptada de Black & Scholes.
- En el caso de un derivado de cobertura de flujos de caja ligado a la inflación, la metodología es muy similar a la de las permutas de tipo de interés. La inflación prevista se estima a partir de las inflaciones cotizadas, de manera implícita en las permutas indexadas a la inflación europea ex-tabaco cotizados en mercado y se asimila a la española mediante un ajuste de convergencia.

Adicionalmente, se realiza un test de sensibilidad de los derivados y del endeudamiento financiero neto a fin de poder analizar el efecto que una posible variación de los tipos de interés pudieran producir en las cuentas del Grupo, bajo la hipótesis de un aumento de los tipos al cierre del ejercicio en 50, 100 y 125 puntos básicos y una disminución de 100, 75 y 50 puntos básicos (Nota 31).

En la Nota 24 de la presente Memoria se detallan los derivados financieros que el Grupo tiene contratados, entre otros aspectos relacionados con los mismos.

CUENTAS ANUALES

q) Impuesto sobre beneficios

El gasto por el impuesto sobre beneficios se determina a partir del beneficio consolidado antes de impuestos, aumentado o disminuido por las diferencias permanentes entre la base imponible del citado impuesto y el resultado contable. A dicho resultado contable ajustado se le aplica el tipo impositivo que corresponde según la legislación que le resulta aplicable a cada sociedad y se minora en las bonificaciones y deducciones devengadas durante el ejercicio, añadiendo a su vez aquellas diferencias, positivas o negativas, entre la estimación del impuesto realizada para el cierre de cuentas del ejercicio anterior y la posterior liquidación del impuesto en el momento del pago.

Las diferencias temporales entre el resultado contable y la base imponible del Impuesto sobre Sociedades, así como las diferencias entre el valor contable reconocido en el balance consolidado de activos y pasivos y su correspondiente valor a efectos fiscales, dan lugar a impuestos diferidos que se reconocen como activos o pasivos no corrientes, calculados a los tipos impositivos que se espera aplicar en los ejercicios en los que previsiblemente revertirán sin realizar en ningún caso la actualización financiera.

El Grupo activa los impuestos anticipados correspondientes a las diferencias temporales y bases imponibles negativas pendientes de compensar, salvo en los casos en que existen dudas razonables sobre su recuperación futura.

r) Compromisos por pensiones

Las sociedades del Grupo tienen determinados casos concretos relativos a planes de pensiones y obligaciones similares que se desarrollan en la Nota 26 de la presente Memoria.

s) Ingresos y gastos de explotación

En la actividad de construcción, el Grupo reconoce los resultados de acuerdo con el criterio de grado de avance, determinado a través de la medición de las obras ejecutadas en el periodo y de los costes de las mismas que se registran contablemente en función de su devengo, reconociéndose los ingresos correspondientes al valor a precio de venta de las obras ejecutadas que se encuentran amparadas por un contrato principal firmado con la propiedad, en modificaciones al mismo aprobadas por ésta o para los cuales se tiene una certeza razonable sobre su recuperabilidad, ya que en este sector de actividad los ingresos y los costes de las obras pueden sufrir importantes modificaciones durante el periodo de ejecución, que son de difícil anticipación y cuantificación objetiva. Las pérdidas presupuestadas se reconocen como resultados del ejercicio.

Para el resto de actividades, los ingresos y gastos se imputan en función del criterio del devengo, esto es, cuando se produce la corriente real de bienes y servicios que los mismos representan, con independencia del momento en que se produzca la corriente monetaria o financiera derivada de ellos.

En relación a los acuerdos de concesión de servicios hay que indicar que el Grupo FCC reconoce como resultado de explotación los ingresos por intereses derivados de los derechos de cobro del modelo financiero, puesto que el valor de dicho activo financiero incluye tanto los servicios de construcción como los de mantenimiento y conservación que desde un punto de vista operativo son idénticos a los representados por el modelo intangible y, en consecuencia, se considera que al estar ambos modelos relacionados con la actividad de explotación de la empresa, se representa mejor la imagen fiel englobando los ingresos derivados del activo financiero como pertenecientes a la explotación (Nota 3.a).

También se reconocen como resultado de explotación los producidos en las enajenaciones de participaciones en sociedades dependientes cuando suponga la pérdida de control sobre las mismas. Asimismo, tal como se indica en el apartado b) de esta misma nota, referida a las combinaciones de negocios realizadas por etapas, igualmente se reconoce como resultado de explotación la diferencia entre el valor razonable en la fecha de toma de control de la participación anterior y el valor en libros de la misma.

En relación con los derechos de emisión de CO^2 hay que indicar que el Grupo recibe gratuitamente los derechos correspondientes a la actividad cementera de acuerdo con los planes nacionales de asignación y recoge los flujos tanto de ingresos como de gastos en el momento en que se venden los excedentes de derechos o se compran los que se necesiten.

t) Transacciones entre partes vinculadas

El Grupo realiza todas sus operaciones entre partes vinculadas a valores de mercado.

En la Nota 32 de la presente Memoria se detallan las principales operaciones con accionistas significativos de la Sociedad Dominante, con administradores y altos directivos y entre sociedades o entidades del Grupo.

u) Estimaciones realizadas

En los estados financieros consolidados del Grupo correspondientes a los ejercicios 2011 y 2010 se han utilizado ocasionalmente estimaciones para cuantificar algunos de los activos, pasivos, ingresos, gastos y compromisos que figuran registrados en ellos. Básicamente, estas estimaciones se refieren a:

- La identificación y determinación del valor razonable de los activos y pasivos adquiridos en las combinaciones de negocios (Nota 5)
- Las pérdidas por deterioro de determinados activos (Notas 7, 8 y 9)
- La vida útil de los activos intangibles, materiales e inversiones inmobiliarias (Notas 7, 8 y 9)
- La valoración de los fondos de comercio (Nota 7)
- El importe de determinadas provisiones (Nota 20)
- Las hipótesis empleadas en el cálculo actuarial de los pasivos y compromisos por retribuciones postempleo (Notas 20 y 26)
- El valor de mercado de los derivados (Nota 24)
- La recuperabilidad de la obra ejecutada pendiente de certificar en tramitación (Notas 3.s y 16)

A pesar de que estas estimaciones se han realizado en función de la mejor información disponible a la fecha de formulación de estas cuentas anuales consolidadas sobre los hechos analizados, es posible que acontecimientos que puedan tener lugar en el futuro obliguen a modificarlas (al alza o a la baja) en próximos ejercicios, lo que se haría de forma prospectiva, reconociendo los efectos del cambio de estimación en las correspondientes cuentas anuales futuras.

4. ACTIVOS NO CORRIENTES MANTENIDOS PARA LA VENTA Y PASIVOS VINCULADOS CON ACTIVOS NO CORRIENTES MANTENIDOS PARA LA VENTA Y OPERACIONES INTERRUMPIDAS

En el ejercicio 2011 el Área de Energía del Grupo FCC y la multinacional japonesa Mitsui & Co. Ltd. han firmado una alianza para colaborar en el desarrollo de la cogeneración y eficiencia energética, energías renovables y aplicación de nuevas tecnologías para la valoración energética de residuos, etc., unión que creará fuerzas y sinergias para nuevos proyectos, desarrollando y potenciando conjuntamente el valor actual de la actividad del Grupo en el sector energético. Dicho acuerdo tiene que culminar con la entrada del nuevo accionista conformando un negocio conjunto en el que el Grupo FCC participará en un 50%.

Por otra parte, con fecha 10 de noviembre de 2011 Cementos Portland Valderrivas informó, mediante nota publicada por la Comisión Nacional del Mercado de Valores (CNMV) que ha puesto a la venta su filial Giant Cement Holding, Inc. sociedad, a través de la cual viene realizando sus operaciones en Estados Unidos y Canadá. La Dirección de dicho grupo está comprometida con un plan para la venta de esta sociedad y se han iniciado de forma activa las actuaciones para encontrar un comprador.

En consecuencia, tal como establece la norma contable internacional NIIF 5 "Activos no corrientes mantenidos para la venta y operaciones interrumpidas" para estos supuestos, ambas unidades de negocio se han calificado como "Activos no corrientes mantenidos para la venta" y "Pasivos vinculados con activos no corrientes mantenidos para la venta" en el balance adjunto y como "Resultado del ejercicio procedente de operaciones interrumpidas neto de impuestos" de la cuenta de pérdidas y ganancias. Igualmente de acuerdo con la normativa se ha procedido a homogeneizar a efectos comparativos

CUENTAS ANUALES

la cuenta de pérdidas y ganancias y el estado de flujos de efectivo referidos al ejercicio 2010, homogeneización que no aplica al balance del ejercicio 2010.

El desglose del resultado después de impuestos de las operaciones interrumpidas que se muestran en la cuenta de pérdidas y ganancias consolidada adjunta, es el siguiente:

	2011	2010
Importe neto de la cifra de negocios	215.800	219.597
Gastos de explotación	(159.708)	(151.168)
Resultado de explotación	21.533	(4.210)
Resultado antes de impuestos	(34.743)	(50.634)
Impuesto sobre beneficios	9.818	17.713
Resultado procedente de operaciones interrumpidas neto de impuestos	(24.925)	(32.921)
Resultado atribuible a intereses minoritarios de operaciones interrumpidas neto de impuestos	(5.291)	(6.357)

El estado de flujos de efectivo que corresponde a las operaciones interrumpidas es el siguiente:

	2011	2010
Resultado antes de impuestos de operaciones interrumpidas	(34.743)	(50.634)
Ajustes del resultado	82.111	114.467
Cambios en el capital corriente	(25.603)	(23.358)
Otros flujos de efectivo de las actividades de explotación	(3.934)	2.775
Flujos de efectivo de las actividades de explotación	17.831	43.250
Pagos por inversiones	(171.043)	(57.248)
Cobros por desinversiones	20.811	1.538
Otros flujos de efectivo de actividades de inversión	2.884	(1.036)
Flujos de efectivo de las actividades de inversión	(147.348)	(56.746)
Cobro y (pagos) por instrumentos de patrimonio	3.730	11.123
Cobros y (pagos) por instrumentos de pasivo financiero	113.414	(18.689)
Otros flujos de efectivo de actividades de financiación	(18.277)	(23.984)
Flujos de efectivo de las actividades de financiación	98.867	(31.550)
	(30.650)	(45.046)

Asimismo, de acuerdo con la NIIF 5 "Activos no corrientes mantenidos para la venta y operaciones interrumpidas", se detallan a continuación los diferentes activos y pasivos reclasificados como mantenidos para la venta por actividades interrumpidas en los respectivos epígrafes del balance adjunto.

	2011
Inmovilizado material	1.127.041
Activos intangibles	445.691
Activos financieros	8.224
Activos por impuesto diferido	103.695
Otros activos no corrientes	3.638
Activos corrientes	158.682
Activos mantenidos para la venta por operaciones interrumpidas	1.846.971
Pasivos financieros no corrientes	970.734
Resto pasivos no corrientes	206.091
Pasivos financieros corrientes	177.931
Resto pasivos corrientes	41.897
Pasivos vinculados con activos mantenidos para la ventapor operaciones interrumpidas	1.396.653

Adicionalmente, en relación al grupo Giant Cement Holding, indicar que a 31 de diciembre de 2011 ha incumplido determinados ratios establecidos en los contratos de financiación suscritos con diversas entidades financieras, por lo que dicha financiación se ha clasificado a corto plazo. El importe vivo de la deuda financiera correspondiente al grupo Giant Cement Holding a 31 de diciembre de 2011, incluida como "Pasivos vinculados con activos mantenidos para la venta por operaciones interrumpidas", asciende a 238.175 miles de euros. De dicha deuda, un importe de 226.227 miles de euros se encuentra garantizada por Cementos Portland Valderrivas, S.A. y otras sociedades del grupo cementero.

5. VARIACIONES DEL PERÍMETRO DE CONSOLIDACIÓN

Tanto en el ejercicio 2011 como en el ejercicio 2010 no han habido adquisiciones a destacar y en consecuencia no se han producido variaciones significativas en el perímetro de consolidación del Grupo FCC por este concepto.

No obstante, hay que destacar de las salidas del perímetro de consolidación habidas en el ejercicio 2011 la venta de la sociedad de gestión de estacionamiento regulado "Estacionamientos y Servicios, S.A.", por importe de 84 millones de euros (Nota 28.d) y del ejercicio 2010 la venta de los negocios de inspección técnica de vehículos (ITV) que el Grupo FCC poseía en España y Argentina por importe de aproximadamente 180 millones de euros.

6. DISTRIBUCIÓN DE RESULTADOS

El Grupo FCC ha pagado dividendos a lo largo del ejercicio 2011 por un importe de 173.191 miles de euros (201.236 miles de euros en el ejercicio 2010), tal como se muestra en el estado de flujos de efectivo adjunto, de acuerdo con el siguiente desglose:

	2011	2010
Accionistas de Fomento de Construcciones y Contratas, S.A.	164.115	169.147
Accionistas minoritarios del Grupo Cementos Portland Valderrivas	5.251	28.909
Otros accionistas minoritarios del resto de sociedades	3.825	3.180
	173.191	201.236

La Junta General de Accionistas de Fomento de Construcciones y Contratas, S.A., celebrada el día 1 de junio de 2011, aprobó el reparto de los resultados del ejercicio 2010 mediante la distribución de un dividendo bruto total de 1,43 euros por acción. Dicha retribución a los accionistas de Fomento de Construcciones y Contratas, S.A. se materializó mediante un dividendo a cuenta que se pagó en enero de 2011 equivalente al 71,5% bruto sobre el nominal de las acciones, a razón de 0,715 euros por acción (mismo importe por acción en 2010) y un dividendo complementario pagado en julio de 2011 equivalente al 71,5% bruto sobre el nominal de las acciones, a razón de 0,715 euros por acción (mismo importe por acción en el ejercicio 2010).

El 15 de diciembre de 2011 se acordó repartir a los accionistas de Fomento de Construcciones y Contratas, S.A. un dividendo a cuenta de los beneficios del ejercicio equivalente al 65 % bruto sobre el nominal de las acciones, a razón de 0,650 euros por título. El pago de dicho dividendo a las acciones en circulación con derecho a retribución se realizó a partir del día 10 de enero de 2012 por un importe total de 80.616 miles de euros (Nota 21.d).

Adicionalmente, para completar el dividendo por el beneficio del ejercicio 2011, la sociedad matriz del Grupo FCC, Fomento de Construcciones y Contratas, S.A., someterá a la aprobación de la Junta General de Accionistas la propuesta de distribución de un dividendo complementario de 0,650 euros por acción que, junto al a cuenta citado, supone un dividendo total de 1,30 euros por acción.

CUENTAS ANUALES

7. INMOVILIZADO INTANGIBLE

La composición neta del inmovilizado intangible a 31 de diciembre de 2011 y de 2010 es la siguiente:

	Coste	Amortización acumulada	Deterioros	Valor Neto
2011				
Concesiones (Nota 11)	1.447.171	(420.044)	(4.393)	1.022.734
Fondo de comercio	2.659.928	—	(307.616)	2.352.312
Otros activos intangibles	1.497.625	(552.069)	(3.573)	941.983
	5.604.724	(972.113)	(315.582)	4.317.029
2010				
Concesiones (Nota 11)	1.465.354	(421.124)	(3.362)	1.040.868
Fondo de comercio	2.663.382	—	(49.632)	2.613.750
Otros activos intangibles	1.958.450	(547.550)	(1.837)	1.409.063
	6.087.186	(968.674)	(54.831)	5.063.681

a) Concesiones

En este epígrafe se recogen los activos intangibles correspondientes a los acuerdos de concesión de servicios (Nota 11).

Los movimientos de este epígrafe del balance consolidado durante los ejercicios 2011 y 2010 han sido los siguientes:

	Concesiones	Amortización Acumulada	Deterioros
Saldo a 31.12.09	1.349.733	(386.841)	(1.137)
Entradas o dotaciones	162.350	(43.410)	(2.127)
Salidas, bajas o reducciones	(68.811)	13.767	—
Variación del perímetro, diferencias de conversión y otros movimientos	(7.668)	50	(200)
Traspasos	29.750	(4.690)	102
Saldo a 31.12.10	1.465.354	(421.124)	(3.362)
Entradas o dotaciones	114.067	(51.924)	(1.031)
Salidas, bajas o reducciones	(21.857)	6.534	—
Variación del perímetro, diferencias de conversión y otros movimientos	(37.020)	4.524	—
Traspasos	(73.373)	41.946	—
Saldo a 31.12.11	1.447.171	(420.044)	(4.393)

Las "entradas" más significativas del ejercicio 2011 corresponden a las sociedades: Aqualia Gestión Integral del Agua, S.A. 22.086 miles de euros, Concesionaria Túnel Coatzacoalcos, S.A. 35.865 miles de euros y Autovía Conquense, S.A. 23.827 miles de euros adicionales y las correspondientes al ejercicio 2010 que fueron las sociedades: Aqualia Gestión Integral del Agua, S.A. 65.994 miles de euros, Cartagua Aguas do Cartaxo, S.A. 23.000 miles de euros y Autovía Conquense, S.A. 22.410 miles de euros.

Las salidas del ejercicio 2011 corresponden a las sociedades Estacionamientos y Servicios, S.A. 14.061 miles de euros y Aqualia Gestión Integral del Agua, S.A. 6.424 miles de euros. De las "salidas" del ejercicio 2010 hay que destacar las que correspondieron a la venta parcial de plazas de garaje subterráneas por importe de 65.752 miles de euros que gestionaba Estacionamientos y Servicios, S.A., operación que se inscribió en el acuerdo de compraventa firmado en el ejercicio 2010 con una entidad aseguradora mediante el cual se transmitieron un total de 31 aparcamientos que sumaban 10.500 plazas de garaje por importe de 120 millones de euros (Nota 28.d).

En la partida de "Variaciones del perímetro, diferencias de conversión y otros" del ejercicio 2011 destaca la reducción de 46.768 miles de euros de la sociedad Estacionamientos y Servicios, S.A. por la salida de ésta del perímetro de consolidación (Nota 5) y el efecto de la depreciación del peso mexicano frente al euro que supone una disminución de 8.485 miles de euros en el Túnel de Coatzacoalcos. Del ejercicio 2010 destaca la reducción de 25.138 miles de euros por el cambio de método de consolidación del Tranvía de Murcia que pasó a consolidarse por el método de la participación (Nota 12) y el efecto de la apreciación del peso mexicano frente al euro que supone un incremento de 9.410 miles de euros en el Túnel de Coatzacoalcos.

El importe de los intereses capitalizados durante el ejercicio 2011 asciende a 2.248 miles de euros (7.809 miles de euros en el ejercicio

2010) y el total de intereses capitalizados asciende a 21.291 miles de euros (21.143 miles de euros en el ejercicio 2010).

b) Fondo de comercio

Los movimientos del fondo de comercio en el balance consolidado adjunto durante los ejercicios 2011 y 2010 han sido los siguientes:

Saldo a 31.12.09		2.615.300
Variaciones del perímetro, diferencias de conversión y otros:		
Grupo Waste Recycling	22.061	
Resto	(6.611)	15.450
Pérdidas por deterioro del activo		
Flightcare Italia, SpA	(17.000)	(17.000)
Saldo a 31.12.10		2.613.750
Variaciones del perímetro, diferencias de conversión y otros:		
Grupo Waste Recycling	21.815	
Resto	2.846	24.661
Reclasificaciones a activos mantenidos para la venta:		
Giant Cement Holding INC (Nota 4)	(26.682)	(26.682)
Pérdidas por deterioro del activo		
Grupo Corporación Uniland	(239.026)	
Grupo Cementos Lemona	(14.499)	
Resto	(5.892)	(259.417)
Saldo a 31.12.11		2.352.312

La variación más significativa del ejercicio 2011 se produce por el deterioro del valor de los fondos de comercio principalmente de la actividad cementera, de los que destacan los correspondientes a los grupos Corporación Uniland y Cementos Lemona debido a la fuerte contracción habida en los últimos ejercicios en el sector cementero, cuya recuperación no se espera en el corto y medio plazo.

En la partida de "Variaciones del perímetro, diferencias de conversión y otros" destaca durante el ejercicio 2011 el efecto de la apreciación de la libra esterlina frente al euro que supone un incremento de 21.815 miles de euros (22.061 miles de euros en 2010) del fondo de comercio asociado al grupo inglés WRG, cuyo saldo a la incorporación en el Grupo ascendió a 875.173 miles de euros.

El desglose del fondo de comercio a 31 de diciembre de 2011 y de 2010 del balance consolidado adjunto es el siguiente:

	2011	2010
Grupo Waste Recycling	737.759	715.945
Grupo Corporación Uniland	586.831	825.857
Grupo Alpine Bau	270.655	269.665
Cementos Portland Valderrivas, S.A.	226.269	226.269
Grupo .A.S.A.	137.947	138.145
Aqualia Gestión Integral del Agua, S.A.	80.410	80.410
Grupo FCC Logística	58.956	58.956
Grupo Cementos Lemona	56.230	70.729
FCC Environmental LLC.	51.446	49.815
Grupo Ekonor	43.141	43.027
Giant Cement Holding, Inc.	—	26.682
Grupo Marepa	20.247	20.247
FCC Servicios Industriales y Energéticos, S.A.	21.499	20.228
Tratamientos y Recuperaciones Industriales, S.A.	9.860	9.860
Grupo FCC Construcción de Centroamérica	8.460	8.460
Flightcare Belgium Naamloze Vennootschap	5.503	5.503
International Petroleum Corp.of Delaware	5.608	5.430
Canteras de Aláiz, S.A.	4.332	4.332
Flightcare Italia, SpA	4.220	4.220
Grupo Gonzalo Mateo	3.859	3.859
Cementos Alfa, S.A.	3.712	3.712
Áridos y Premezclados, S.A. Unipersonal	—	3.704
Flightcare, S.L.	3.116	3.116
Resto	12.252	15.579
	2.352.312	2.613.750

En relación con las estimaciones realizadas y el análisis de sensibilidad en los test de deterioro de los fondos de comercio, a continuación se comentan los principales.

- Grupo Corporación Uniland. Las hipótesis de producción y ventas parten de un volumen de consumo de cemento en España

CUENTAS ANUALES

en 2011, estimado por Oficemen en la fecha de realización del test, de alrededor de 20 millones de toneladas así como de las ventas reales a dicha fecha. Para las proyecciones utilizadas en el test de deterioro de 2011 se ha partido de un volumen de ventas y producción estimado por fuentes independientes en la fecha de realización del test, similares al consumo real indicado por Oficemen para 2011. Dichas estimaciones prevén que el mercado siga contrayéndose en el corto plazo , para iniciar una recuperación en el medio y largo plazo . Para el medio y largo plazo las estimaciones se han realizado tomando como referencia principal, el informe independiente "World Cement to 2025. Country by Country Forecast of Cement Supply & Demand" publicado por Ocean Shipping Consultants Ltd, Londres. Atendiendo a las características del negocio y a su ciclo se ha considerado un horizonte temporal de 10 años descontando los flujos de caja estimados a un tipo de descuento que ha ascendido al 7,77%. La tasa de crecimiento utilizada para el cálculo de la renta perpetua ha sido cero. La realización del test de deterioro ha producido el reconocimiento de un deterioro por importe de 239.026 miles de euros, consecuencia de un importe recuperable inferior al valor en libros de la unidad generadora de efectivo.

- Grupo Waste Recycling. Sobre las hipótesis utilizadas para la estimación de flujos de caja, cabe señalar que se observa una cierta recuperación de los ingresos para los próximos 4 años. Paralelamente se considera una disminución del margen bruto de explotación sobre los ingresos y la presencia de inversiones hasta 2014. También se estima un cambio en la composición de los ingresos generados por el tratamiento de los residuos:

  - Por una parte, se observan disminuciones en el negocio de vertido directo, representado principalmente por la explotación directa de los vertederos, como consecuencia de la crisis económica y de la introducción de nuevas tecnologías de tratamiento de los residuos.

  - Descensos que, por otra parte, se ven compensados por el desarrollo de las citadas nuevas tecnologías que generan ingresos por reciclaje y venta de subproductos, el compostaje de residuos, la ampliación de las líneas de incineración o la eliminación de residuos de baja radioactividad, entre otras, así como, el incremento en actividades todavía incipientes para el aprovechamiento de los terrenos sobre los que se sitúan los vertederos como la instalación de turbinas eólicas y por la esperada mejora en el funcionamiento de la incineradora de Allington (sin llegar a considerar que operará a plena capacidad), como consecuencia directa de los cambios realizados en su operación y mantenimiento, puesto que desde su puesta en funcionamiento en 2008 no ha logrado funcionar de forma estable y a pleno rendimiento.

  Dadas las características estructurales de este tipo de negocio y la larga vida útil de sus activos se ha considerado un horizonte temporal de 10 años y se han descontado los flujos de caja estimados utilizando un tipo de descuento correspondiente al coste medio ponderado de capital del sector y país. A raíz de todo lo anterior, se han estimado crecimientos de los ingresos para el periodo 2012 a 2015, crecimiento que ya se ha producido en el ejercicio 2011. En cuanto al margen bruto de explotación sobre los ingresos, se observa un descenso respecto al obtenido en ejercicios anteriores como consecuencia de las nuevas actividades. En lo que se refiere al cálculo de la renta perpetua cabe señalar que la tasa de crecimiento considerada es 0. Las proyecciones de flujos de caja actuales soportarían incrementos en la tasa de descuento de alrededor de 35 puntos básicos y una disminución en su cuantía superior a un 8% sin incurrir en deterioro.

- Grupo Alpine Bau. Cabe destacar que las principales hipótesis utilizadas prevén disminuciones de la cifra de ingresos del orden del 3-4,5%, junto con leves mejoras del margen bruto de explotación sobre los ingresos, para el periodo 2013 a 2015, como consecuencia del cambio en la estrategia de negocio enfocado a una mejora de la rentabilidad mediante una más adecuada selección de contratos a ejecutar. La tasa de descuento utilizada ha ascendido en este caso al 6,15%. Por su parte la tasa de crecimiento utilizada para el cálculo del valor de la renta perpetua ha sido 0. Las proyecciones de flujos de caja actuales soportarían incrementos en la tasa de descuento de alrededor de 190 puntos básicos y una disminución en su cuantía superior a un 25% sin incurrir en deterioro.

- Cementos Portland Valderrivas, S.A. En relación al fondo de comercio de dicho grupo, por importe de 226.269 miles de euros, hay que señalar que se compone de dos fondos de comercio identificables de forma separada: Un fondo de comercio registrado en los libros individuales de Cementos Portland Valderrivas, S.A. por un importe

de 113.505 correspondiente a la unidad generadora de caja (UGE) constituida por la fábrica de Alcalá de Guadaira y el fondo de comercio generado por las sucesivas compras de participación adicional por parte de FCC, S.A. (sociedad matriz del Grupo) de participaciones sobre Cementos Portland (matriz a su vez de la actividad cementera) por importe de 112.764 miles de euros, efectuadas con anterioridad a la entrada en vigor de la versión actual de la NIIF 3, en el que la UGE a tener en cuenta es, por tanto, la totalidad de la actividad del grupo Cementos Portland Valderrivas, criterio aplicado de forma continuada desde la entrada en vigor de la NIIF 3 (ejercicio 2005).

Para estimar los flujos de caja correspondientes a la UGE de Alcalá de Guadaira, se han utilizado hipótesis consistentes con las utilizadas en el caso de Uniland, adaptadas a su situación particular. Más concretamente, el crecimiento futuro de los ingresos contempla un volumen de consumo de cemento futuro basado en informes externos de terceros junto con las mejores estimaciones de la dirección comercial del Grupo, mientras que los precios futuros se han estimado en base al conocimiento del mercado de la zona geográfica en la que opera. Atendiendo al ciclo y características del negocio se han considerado 10 años en las proyecciones y un tipo de descuento del 7,77%. Asimismo, la tasa de crecimiento utilizada para el cálculo de la renta perpetua ha sido de cero. Las proyecciones actuales soportarían un aumento del tipo de descuento de más de 250 puntos básicos y una disminución del valor actual de los flujos de caja de más del 25%.

En relación al fondo de comercio relacionado con la UGE constituida por la totalidad de la actividad cementera, hay que señalar que tomando únicamente la suma del valor actual de los flujos de caja de las UGEs sobre las que se realizan tests de deterioro por tener fondos de comercio asignados descontados a un tipo del 7,77%, tales como Uniland, Fábrica de Alcalá de Guadaira, Cementos Lemona, Giant, etc. supera el valor en libros del total de la actividad cementera, por lo que no existe deterioro. De considerar los flujos de caja correspondientes a la totalidad de la actividad cementera, el exceso de valor recuperable sobre el valor en libros sería aún mayor.

c) Otros activos intangibles

Los movimientos de este epígrafe del balance consolidado durante los ejercicios 2011 y 2010 han sido los siguientes:

	Otros activos intangibles	Amortización Acumulada	Deterioros
Saldo a 31.12.09	1.897.946	(465.487)	(237)
Entradas o dotaciones	34.862	(105.186)	(1.799)
Salidas, bajas o reducciones	(12.336)	10.041	—
Variación del perímetro, diferencias de conversión y otros movimientos	36.493	13.810	199
Traspasos	1.485	(728)	—
Saldo a 31.12.10	1.958.450	(547.550)	(1.837)
Entradas o dotaciones	52.272	(97.451)	(1.736)
Salidas, bajas o reducciones	(13.114)	11.353	—
Reclasificaciones a activos mantenidos para la venta (Nota 4)	(507.260)	78.251	—
Variación del perímetro, diferencias de conversión y otros movimientos	12.750	528	—
Traspasos	(5.473)	2.800	—
Saldo a 31.12.11	1.497.625	(552.069)	(3.573)

CUENTAS ANUALES

Este epígrafe incluye los derechos de explotación de los contratos de mobiliario urbano, entre los que destaca principalmente el contrato de Nueva York cuyo importe neto asciende en el ejercicio 2011 a 435.344 miles de euros (452.082 miles de euros en el ejercicio 2010) (Nota 3.c).

En la partida de "Reclasificaciones a activos mantenidos para la venta" se recoge el grupo "Giant Cement Holding" y el Área de Energía (Nota 4).

8. INMOVILIZADO

La composición neta del inmovilizado material a 31 de diciembre de 2011 y de 2010 es la siguiente:

	Coste	Amortización acumulada	Deterioro	Valor neto
2011				
Terrenos y construcciones	**2.149.757**	**(634.281)**	**(35.230)**	**1.480.246**
Terrenos y bienes naturales	778.874	(98.217)	(27.751)	652.906
Construcciones de uso propio	1.370.883	(536.064)	(7.479)	827.340
Instalaciones técnicas y otro inmovilizado material	**8.026.387**	**(4.879.365)**	**(25.355)**	**3.121.667**
Instalaciones técnicas	4.420.300	(2.502.941)	(16.496)	1.900.863
Maquinaria y elemento s de transporte	2.668.562	(1.801.647)	(6.992)	859.923
Inmovilizado en curso	116.056	—	—	116.056
Resto inmovilizado material	821.469	(574.777)	(1.867)	244.825
	10.176.144	(5.513.646)	(60.585)	4.601.913
2010				
Terrenos y construcciones	**2.322.684**	**(654.579)**	**(38.952)**	**1.629.153**
Terrenos y bienes naturales	909.499	(91.706)	(37.681)	780.112
Construcciones de uso propio	1.413.185	(562.873)	(1.271)	849.041
Instalaciones técnicas y otro inmovilizado material	**9.030.024**	**(4.818.240)**	**(7.200)**	**4.204.584**
Instalaciones técnicas	5.225.124	(2.530.955)	(4.966)	2.689.203
Maquinaria y elementos de transporte	2.727.517	(1.664.633)	(609)	1.062.275
Inmovilizado en curso	175.031	—	—	175.031
Resto inmovilizado material	902.352	(622.652)	(1.625)	278.075
	11.352.708	(5.472.819)	(46.152)	5.833.737

Los movimientos de las diversas partidas del inmovilizado habidas en los ejercicios 2010 y 2011 han sido los siguientes:

	Terrenos y bienes naturales	Construcciones de uso propio	Terrenos y construcciones	Instalaciones Técnicas	Maquinaria y elementos de transporte	Inmovilizado en curso	Resto inmovilizado material	Instalaciones técnicas y otro inmovilizado material	Amortización acumulada	Deterioros
Saldo a 31.12.09	875.388	1.398.598	2.273.986	4.860.102	2.661.993	344.567	892.974	8.759.636	(5.034.493)	(41.651)
Entradas o dotaciones	18.050	24.203	42.253	31.239	146.540	153.902	45.131	376.812	(578.439)	(4.864)
Salidas, bajas o reducciones	(6.428)	(35.726)	(42.154)	(24.759)	(142.953)	(4.535)	(51.057)	(223.304)	177.793	7.485
Variación del perímetro, diferencias de conversión y otros movimientos	7.125	13.887	21.012	113.006	11.545	30.120	9.922	164.593	(45.038)	(7.122)
Traspasos	15.364	12.223	27.587	245.536	50.392	(349.023)	5.382	(47.713)	7.358	—
Saldo a 31.12.10	909.499	1.413.185	2.322.684	5.225.124	2.727.517	175.031	902.352	9.030.024	(5.472.819)	(46.152)
Entradas o dotaciones	2.792	22.447	25.239	31.521	107.371	102.992	55.755	297.639	(495.469)	(47.756)
Salidas, bajas o reducciones	(675)	(25.725)	(26.400)	(10.554)	(164.620)	(2.004)	(115.643)	(292.821)	240.934	145
Reclasificaciones a activos mantenidos para la venta (Nota 4)	(144.063)	(66.122)	(210.185)	(958.042)	(26.441)	(54.681)	(33.574)	(1.072.738)	262.678	29.934
Variación del perímetro, diferencias de conversión y otros movimientos	(229)	(11.343)	(11.572)	70.919	(36.230)	(1.274)	(11.719)	21.696	11.840	1.058
Traspasos	11.550	38.441	49.991	61.332	60.965	(104.008)	24.298	42.587	(60.810)	2.186
Saldo a 31.12.11	778.874	1.370.883	2.149.757	4.420.300	2.668.562	116.056	821.469	8.026.387	(5.513.646)	(60.585)

Como "Entradas" significativas del ejercicio 2011 cabe destacar las inversiones realizadas para el desarrollo de los contratos de la actividad de Servicios, principalmente Fomento de Construcciones y Contratas, S.A. por importe de 55.860 miles de euros (78.849 miles de euros en el ejercicio 2010) y los realizados en la actividad de Construcción, principalmente por el grupo Alpine Bau por importe de 58.426 miles de euros (62.862 miles de euros en el ejercicio 2010).

En relación a los deterioros del ejercicio, hay que destacar los realizados en la actividad cementera por 41.642 miles de euros en los inmovilizados afectos a plantas productivas cerradas o deficitarias relacionadas con la explotación de áridos, morteros y hormigones.

Las "Salidas, bajas o reducciones" incluyen las enajenaciones y bajas de inventario correspondientes a activos que, en general, están amortizados prácticamente en su totalidad por haberse agotado su vida útil. En el ejercicio 2011 cabe destacar la baja de los edificios de Federico Salmón, 13, en Madrid, y Balmes, 36, en Barcelona, por un importe global neto de amortizaciones de 11.059 miles de euros. Paralelamente, con la venta de dichos edificios donde se ubican las oficinas de los Servicios Centrales del Grupo, se firmó un contrato de arrendamiento operativo (Nota 10).

En Reclasificaciones a activos mantenidos para la venta para el año 2011 se incluyen los activos del Área de Energía y de la sociedad Giant Cement Holding Inc., los cuales se traspasan por tratarse de activos mantenidos para la venta (Nota 4).

En la partida "Variación del perímetro, diferencias de conversión y otros movimientos", destaca, en el ejercicio 2010, el efecto de la apreciación de la libra esterlina y del dólar frente al euro, que suponen un incremento de 82.918 miles de euros del inmovilizado material aportado por los grupos WRG y Giant Cement.

CUENTAS ANUALES

El importe de los intereses capitalizados durante el ejercicio 2011 asciende a 834 miles de euros (1.842 miles de euros en el ejercicio 2010) y el total de intereses capitalizados asciende a 39.810 miles de euros (60.060 miles de euros en el ejercicio 2010).

Las sociedades del Grupo contratan las pólizas de seguro que estiman necesarias para cubrir los posibles riesgos a que están sujetos los elementos del inmovilizado material. Al cierre del ejercicio la Sociedad Dominante estima que no existe déficit de coberturas alguno relacionado con dichos riesgos.

El importe del inmovilizado material totalmente amortizado que, no obstante, es utilizado en la actividad productiva por encontrarse en buen estado de uso, asciende a 2.430.240 miles de euros a 31 de diciembre de 2011 (2.375.943 miles de euros a 31 de diciembre de 2010).

En relación a los activos materiales netos de amortizaciones del balance consolidado adjunto situados fuera del territorio español hay que indicar según lo expuesto en la Nota 29 que ascienden a 31 de diciembre de 2011 a 2.718.464 miles de euros (3.309.959 miles de euros a 31 de diciembre de 2010).

Activos con restricciones de titularidad

Del total de los activos materiales del balance consolidado a 31 de diciembre de 2011, 1.183.753 miles de euros (1.197.543 miles de euros a 31 de diciembre de 2010) se encuentran sujetos a restricciones de titularidad según el siguiente detalle:

	Coste	Amortización acumulada	Valor neto
2011			
Edificios, plantas y equipos	2.383.170	(1.326.011)	1.057.159
Otro inmovilizado material	231.533	(104.939)	126.594
	2.614.703	(1.430.950)	1.183.753
2010			
Edificios, plantas y equipos	2.313.516	(1.333.041)	980.475
Otro inmovilizado material	357.737	(140.669)	217.068
	2.671.253	(1.473.710)	1.197.543

Las restricciones de titularidad de dichos activos tienen su origen en los contratos de arrendamiento financiero que se explican en la Nota 10 de esta Memoria, así como por aquellos activos afectos a la explotación de determinados contratos de concesión.

Compromisos de adquisición

En el desarrollo de sus actividades, las sociedades del Grupo han formalizado compromisos de adquisición en inmovilizado material que a 31 de diciembre de 2011 ascienden a 4.219 miles de euros (4.520 miles de euros a 31 de diciembre de 2010) según el detalle siguiente:

	2011	2010
Construcciones de uso propio	170	1.182
Instalaciones técnicas	963	722
Maquinaria y elementos de transporte	2.929	2.416
Resto inmovilizado material	157	200
	4.219	4.520

9. INVERSIONES INMOBILIARIAS

El epígrafe de inversiones inmobiliarias del balance consolidado adjunto recoge los valores netos de los terrenos, edificios y otras construcciones que se mantienen para explotarlos en régimen de alquiler y en su caso, obtener una plusvalía en su venta como consecuencia de los incrementos que se produzcan en el futuro en sus respectivos precios de mercado.

La composición del epígrafe de inversiones inmobiliarias a 31 de diciembre de 2011 y 2010 es el siguiente:

	Coste	Amortización acumulada	Valor neto
2011			
Inversiones inmobiliarias	38.123	(3.665)	34.458
	38.123	(3.665)	34.458
2010			
Inversiones inmobiliarias			
Torre Picasso	296.079	(60.636)	235.443
Resto	26.510	(2.920)	23.590
	322.589	(63.556)	259.033

El detalle de los movimientos habidos en los ejercicios 2011 y 2010 es el siguiente:

	Torre Picasso	Resto	Total
Saldo 31.12.09	238.197	25.896	264.093
Entradas	1.243	2.862	4.105
Salidas	(2)	(228)	(230)
Dotación amortización y deterioros	(3.995)	(223)	(4.218)
Variación del perímetro, diferencias de conversión y otros movimientos	—	(91)	(91)
Traspasos	—	(4.626)	(4.626)
Saldo 31.12.10	235.443	23.590	259.033
Entradas	1.193	11.343	12.536
Salidas	(233.306)	(391)	(233.697)
Dotación amortización y deterioros	(4.044)	(805)	(4.849)
Variación del perímetro, diferencias de conversión y otros movimientos	936	711	1.647
Traspasos	(222)	10	(212)
Saldo 31.12.11	—	34.458	34.458

Las cifras incluidas en el resultado de los ejercicios 2011 y 2010 correspondientes a la explotación del edificio Torre Picasso son las siguientes:

	2011	2010
Ingresos por arrendamiento	25.350	25.371
Repercusión de costes a los inquilinos	7.249	7.184
Beneficio neto de impuestos	12.723	12.572

Con fecha 29 de diciembre de 2011, el Grupo FCC vendió el edificio Torre Picasso por 400 millones de euros y ha generado un beneficio de 135.194 miles de euros una vez deducidos los costes de venta, reflejado en el epígrafe "Deterioro y resultados por enajenaciones del inmovilizado" de la cuenta de pérdidas y ganancias consolidada adjunta (Nota 28). De acuerdo con las condiciones de la venta, el Grupo FCC se comprometió a cancelar las obligaciones asumidas por el contrato de financiación suscrito el 18 de diciembre de 2009 por 250.000 miles de euros, anulando la hipoteca que se constituyó sobre el edificio y los compromisos adicionales que garantizaban dicho préstamo.

Al cierre del ejercicio 2011, el Grupo no tenía compromisos firmes de adquisición o construcción de inversiones inmobiliarias.

CUENTAS ANUALES

10. ARRENDAMIENTOS

a) Arrendamiento financiero

Las características de los contratos de arrendamiento financiero en vigor al cierre de los ejercicios 2011 y 2010 y sus flujos de tesorería son los siguientes:

	Bienes muebles	Bienes inmuebles	Total
2011			
Importe neto en libros	**153.635**	**18.835**	**172.470**
Amortización acumulada	79.095	4.337	83.432
Coste de los bienes	**232.730**	**23.172**	**255.902**
Gastos financieros	18.925	9.024	27.949
Coste de los bienes capitalizados	**251.655**	**32.196**	**283.851**
Cuotas satisfechas en ejercicios anteriores	(109.276)	(11.274)	(120.550)
Cuotas satisfechas en el ejercicio	(59.484)	(289)	(59.773)
Cuotas pendientes de pago incluida la opción de compra	**82.895**	**20.633**	**103.528**
Gastos financieros pendientes de devengo	(3.495)	(4.034)	(7.529)
Valor actual de las cuotas pendientes de pago incluida la opción de compra (Nota 21 c. y d.)	**79.400**	**16.599**	**95.999**
Duración de los contratos (años)	2 a 5	10	
Valor de las opciones de compra	4.382	10.760	15.142
2010			
Importe neto en libros	**195.802**	**19.321**	**215.123**
Amortización acumulada	95.281	3.929	99.210
Coste de los bienes	**291.083**	**23.250**	**314.333**
Gastos financieros	29.283	8.765	38.048
Coste de los bienes capitalizados	**320.366**	**32.015**	**352.381**
Cuotas satisfechas en ejercicios anteriores	(105.655)	(10.479)	(116.134)
Cuotas satisfechas en el ejercicio	(70.474)	(522)	(70.996)
Cuotas pendientes de pago incluida la opción de compra	**144.237**	**21.014**	**165.251**
Gastos financieros pendientes de devengo	(6.879)	(4.278)	(11.157)
Valor actual de las cuotas pendientes de pago incluida la opción de compra (Nota 21 c. y d.)	**137.358**	**16.736**	**154.094**
Duración de los contratos (años)	2 a 5	10	
Valor de las opciones de compra	9.466	10.721	20.187

El detalle por vencimientos del importe total de los pagos por arrendamiento y de su valor actual a 31 de diciembre de 2011 y de 2010 es el siguiente:

	Hasta un año	Entre uno y cinco años	Más de cinco años	Total
2011				
Cuotas pendientes de pago incluida la opción de compra	**48.870**	**43.796**	**10.862**	**103.528**
Gastos financieros pendientes de devengo	(3.554)	(3.185)	(790)	(7.529)
Valor actual de las cuotas pendientes de pago incluida la opción de compra	**45.316**	**40.611**	**10.072**	**95.999**
2010				
Cuotas pendientes de pago incluida la opción de compra	**77.376**	**78.415**	**9.460**	**165.251**
Gastos financieros pendientes de devengo	(5.224)	(5.294)	(639)	(11.157)
Valor actual de las cuotas pendientes de pago incluida la opción de compra	**72.152**	**73.121**	**8.821**	**154.094**

Los contratos de arrendamiento financiero suscritos por las sociedades del Grupo no incluyen cuotas cuyo importe debe determinarse en función de hechos o índices económicos futuros, por lo que durante el ejercicio no se ha producido ningún gasto en concepto de pagos por cuotas contingentes.

b) Arrendamiento operativo

En su posición de arrendatario, las cuotas de arrendamiento operativo reconocidas por el Grupo como gasto a 31 de diciembre de 2011 ascienden a 355.818 miles de euros (375.669 miles de euros a 31 de diciembre de 2010). Dichas cuotas corresponden principalmente a arrendamientos de maquinaria en la actividad de construcción y a arrendamientos de construcciones para uso propio en todas las actividades que el Grupo desarrolla.

Entre los contratos de arrendamiento operativo hay que destacar por su singularidad el que se firmó entre el Grupo FCC y Hewlett Packard Servicios España, S.L. el 19 de noviembre de 2010 mediante el cual se externalizaron los Servicios de Explotación de las Infraestructuras de Tecnologías de la Información, con objetivo de mejorar la eficiencia y ser más flexible y más competitivos a escala internacional. Dicho contrato se aplica y desarrolla a partir del ejercicio 2011 con un coste total de 230.915 miles de euros y por un periodo de siete años.

Asimismo, hay que destacar el contrato firmado entre Fomento de Construcciones y Contratas, S.A. y los nuevos propietarios de los edificios de oficinas de los Servicios Centrales del Grupo FCC, ubicados en Federico Salmón 13, Madrid y Balmes 36, Barcelona (Nota 8). Con fecha 29 de diciembre de 2011, la sociedad Fedemés, S.A. participada al 100% por Fomento de Construcciones y Contratas, S.A. y propietaria de los citados edificios los vendió por 60.000 miles de euros. En esta misma fecha, la sociedad compradora y Fomento de Construcciones y Contratas, S.A. firmaron dos contratos de arrendamiento operativo sobre ambos edificios por un periodo mínimo comprometido de 30 años, ampliable a opción del Grupo en dos periodos de 5 años cada uno con una renta anual conjunta de 5.040 miles de euros, actualizable anualmente según IPC. La sociedad compradora, a su vez, ha concedido una opción de compra a Fomento de Construcciones y Contratas, S.A., únicamente ejercitable al final del periodo de alquiler por el valor razonable o el importe de la venta actualizado por el IPC si éste fuera superior.

Al cierre del ejercicio, existen compromisos de pagos futuros no cancelables en concepto de arrendamiento operativo de edificios y construcciones y servicios de explotación de infraestructuras de la información, por un importe de 931.748 miles de euros (801.805 miles de euros en el ejercicio 2010). El detalle por vencimientos de los pagos mínimos futuros no cancelables a 31 de diciembre de 2011 y 2010 es el siguiente:

	2011	2010
Hasta un año	169.562	148.815
Entre uno y cinco años	509.470	472.600
Más de cinco años	252.716	180.390
	931.748	801.805

En su posición de arrendador, hay que destacar que prácticamente en su totalidad las cuotas de arrendamiento operativo reconocidas como cifra de negocios tienen su origen en la explotación del edificio Torre Picasso (Nota 9).

11. ACUERDOS DE CONCESIÓN DE SERVICIOS

Esta nota presenta una visión de conjunto de las inversiones que el Grupo mantiene en negocios concesionales que se encuentran reconocidos en diversos epígrafes del activo del balance consolidado adjunto.

En el cuadro siguiente se expone el total de dichos activos que las sociedades del Grupo tienen en acuerdos de concesión de servicios y que están comprendidas en los epígrafes de activos intangibles, activos financieros no corrientes y corrientes e inversiones en empresas que se contabilizan por el método de la participación, del balance consolidado adjunto a 31 de diciembre de 2011 y 2010.

	Inmovilizado intangible	Activos financieros	Sociedades controladas conjuntamente	Sociedades asociadas	Total inversión
2011					
Servicios de agua	1.127.147	30.188	81.510	34.420	1.273.265
Autopistas y túneles	190.357	—	424.616	59.912	674.885
Otros	129.667	72.651	1.922	86.936	291.176
TOTAL	1.447.171	102.839	508.048	181.268	2.239.326
Amortización	(420.044)	—	—	—	(420.044)
Deterioros	(4.393)	—	—	—	(4.393)
	1.022.734	102.839	508.048	181.268	1.814.889
2010					
Servicios de agua	1.169.343	20.110	79.283	24.565	1.293.301
Autopistas y túneles	139.400	—	484.172	40.040	663.612
Otros	156.611	73.538	211	103.454	333.814
TOTAL	1.465.354	93.648	563.666	168.059	2.290.727
Amortización	(421.124)	—	—	—	(421.124)
Deterioros	(3.362)	—	—	—	(3.362)
	1.040.868	93.648	563.666	168.059	1.866.241

CUENTAS ANUALES

Las concesiones pertenecientes a la actividad de servicios del agua tienen como actividad principal el ciclo integral del agua desde la captación, transporte, tratamiento y distribución hasta los centros urbanos mediante la utilización de las redes de distribución e instalaciones complejas de tratamiento del agua para su potabilización, hasta la captación y depuración de aguas residuales. Comprende tanto la construcción como el mantenimiento de redes de agua y alcantarillado, desaladoras, potabilizadoras y depuradoras. Generalmente, la facturación se realiza en función del uso del servicio por parte de los abonados, si bien en casos excepcionales, principalmente en el caso de desaladoras, se garantiza un cobro por parte del concedente de un determinado nivel de facturación; por lo que, en la mayoría de los casos, los flujos de caja dependen del consumo de agua que, en general, se muestra constante a lo largo del tiempo, debido por una parte a su reducción por la implementación de políticas de ahorro de agua y por otra a su aumento por el incremento de la población. No obstante, los contratos suelen incorporar cláusulas de revisión periódicas de la tarifa para asegurar la recuperabilidad de la inversión realizada por el concesionario, en las que se fijan las tarifas futuras en función del consumo de los periodos anteriores. Para la realización de sus actividades, las concesionarias construyen o reciben el derecho de uso sobre las redes de distribución y de alcantarillado, así como de las instalaciones complejas necesarias para la potabilización y depuración. Los períodos concesionales de este tipo de concesiones oscilan entre diferentes periodos, alcanzando hasta un máximo de 75 años y las instalaciones revierten a la entidad concedente al término del periodo de concesión, sin recibir compensación alguna.

Por su parte las concesiones pertenecientes a la actividad de autopistas y túneles tienen como actividad principal la gestión, promoción, desarrollo y explotación de infraestructuras de transporte terrestre, fundamentalmente autopistas y túneles de peaje. Comprende tanto la construcción como la posterior conservación y mantenimiento de las citadas infraestructuras a lo largo de un dilatado periodo concesional que puede oscilar en un amplio abanico desde los 25 a los 75 años. La facturación suele realizarse en función de la intensidad del tráfico tanto mediante el cobro de peaje a los vehículos directamente, como mediante el peaje en sombra, por lo que los flujos de caja son variables en relación a la citada intensidad del tráfico, observándose generalmente una tendencia creciente conforme avanza el periodo concesional. En algunos casos, los cobros son fijos, ya sea por la existencia de cobros por disponibilidad, es decir cuando se cobra un importe determinado previamente acordado con el concedente a cambio de la puesta a disposición de la infraestructura, en las condiciones acordadas, o bien porque la entidad concedente garantiza a la concesionaria el pago del importe necesario para lograr una cuantía determinada cuando los ingresos cobrados de los usuarios en función del peaje no alcanzan tal cuantía. Los contratos generalmente comprenden tanto la construcción o mejora de la infraestructura sobre la que el concesionario recibe un derecho de uso, como la prestación de servicios de mantenimiento, revirtiendo la infraestructura al final de la vida útil al concedente, generalmente sin recibir compensación. En determinados casos, existen mecanismos de compensación, como por ejemplo un alargamiento del periodo concesional o un aumento del precio del peaje, de tal forma que se asegure un mínimo retorno al concesionario.

Asimismo, hay que indicar que las sociedades concesionarias participadas por el Grupo están obligadas, de acuerdo con los contratos concesionales, a adquirir o construir durante la duración de la concesión, elementos de inmovilizado afectos por un importe de 219.769 miles de euros a 31 de diciembre de 2011 (111.135 miles de euros a 31 de diciembre de 2010).

12. INVERSIONES CONTABILIZADAS APLICANDO EL MÉTODO DE LA PARTICIPACIÓN

Figuran en este epígrafe el valor de las inversiones en sociedades contabilizadas por el método de la participación así como los créditos no corrientes otorgados a las mismas que, como se indica en la Nota 2.b), se aplica tanto a las sociedades de gestión conjunta como a las sociedades asociadas y cuyo desglose es el siguiente:

	2011	2010
Sociedades controladas conjuntamente	777.084	878.712
Sociedades asociadas	338.635	344.183
	1.115.719	1.222.895

En los ejercicios cerrados a 31 de diciembre de 2011 y de 2010 no existen pérdidas por deterioro ya que el valor razonable es igual o superior al valor de las inversiones contabilizadas aplicando el método de la participación.

El desglose de este epígrafe por sociedades se presenta como Anexos II y III en estas cuentas anuales, donde se relacionan las empresas contabilizadas por el método de la participación.

a) Sociedades controladas conjuntamente

Los movimientos de los ejercicios 2011 y 2010 por conceptos son los siguientes:

	Compras y desembolsos	Resultados del ejercicio	Dividendos distribuidos	Cambios en el valor razonable de los instrumentos financieros imputados a reservas	Ventas	Cambios método de consolidación y traspasos	Diferencias de conversión y otros movimientos	Valor de la participación	Créditos concedidos	Total
Saldo a 31.12.09								773.240	82.378	855.618
Grupo Realia Business	112	337	—	(9.242)	—	—	279	(8.514)	1.877	(6.637)
Grupo Globalvía	—	(20.552)	—	(9.183)	—	—	32.324	2.589	—	2.589
Sdad. Concesionaria Tranvía de Murcia, S.A.	—	—	—	—	—	15.948	—	15.948	6.500	22.448
Grupo Proactiva	—	5.563	—	1.530	—	—	(3.734)	3.359	—	3.359
Guzmán Energia, S.A.	—	3.751	—	—	—	(3.751)	—	—	—	—
Mercia Waste Management Ltd.	—	1.569	—	—	—	—	305	1.874	—	1.874
Valenciana de Servicios ITV, S.A.	—	1.511	(1.385)	—	(3.289)	—	—	(3.163)	—	(3.163)
Ecoparc del Besòs, S.A.	—	1.089	—	—	—	—	—	1.089	—	1.089
Atlas Gestión Medioambiental, S.A.	—	782	(1.000)	—	—	—	—	(218)	—	(218)
Resto	—	8.173	(5.428)	512	—	—	(33)	3.224	(1.471)	1.753
Total ejercicio 2010	*112*	*2.223*	*(7.813)*	*(16.383)*	*(3.289)*	*12.197*	*29.141*	*16.188*	*6.906*	*23.094*
Saldo a 31.12.10								789.428	89.284	878.712
Grupo Realia Business	—	374	—	523	—	—	(6.847)	(5.950)	(52.531)	(58.481)
Grupo Globalvía	—	(14.468)	—	(35.097)	—	—	(9.993)	(59.558)	—	(59.558)
Sdad. Concesionaria Tranvía de Murcia, S.A.	3.400	186	—	8	—	—	—	3.594	644	4.238
Grupo Proactiva	—	5.665	(3.393)	2.360	—	—	(913)	3.719	—	3.719
ACE Caet XXI Construçoes.	—	4.539	(164)	—	—	—	—	4.375	—	4.375
Mercia Waste Management Ltd.	—	3.093	(9.578)	—	—	—	469	(6.016)	—	(6.016)
Atlántica de Graneles y Moliendas, S.A.	1.250	(906)	—	3	—	—	(77)	270	—	270
Resto	988	4.152	(5.569)	(561)	(946)	—	2.065	129	9.696	9.825
Total ejercicio 2011	*5.638*	*2.635*	*(18.704)*	*(32.764)*	*(946)*	*—*	*(15.296)*	*(59.437)*	*(42.191)*	*(101.628)*
Saldo a 31.12.11								729.991	47.093	777.084

Las variaciones más significativas del cuadro anterior que se producen en el ejercicio 2011 son aportadas por los grupos de Realia Business y Globalvía Infraestructuras. Del ejercicio 2010 destaca la incorporación de la sociedad Concesionaria del Tranvía de Murcia, S.A. que pasó a controlarse conjuntamente en dicho ejercicio.

A continuación se presentan las principales magnitudes de los estados financieros de las sociedades controladas conjuntamente en proporción al porcentaje de participación en los mismos, a 31 de diciembre de 2011 y 2010.

CUENTAS ANUALES

	2011	2010
Activos no corrientes	2.569.146	2.596.336
Activos corrientes	872.011	904.191
Pasivos no corrientes	1.625.709	1.824.410
Pasivos corrientes	831.542	632.494
Resultados		
Importe neto de la cifra de negocios	823.670	774.960
Resultado de explotación	127.736	117.776
Resultado antes de impuestos	11.232	14.016
Resultado atribuido a la Sociedad Dominante	2.635	2.223

Las principales actividades que realizan las sociedades controladas conjuntamente son la explotación de concesiones, tales como autopistas, túneles y transporte de viajeros y el negocio inmobiliario que se compone de inversiones inmobiliarias y promociones de viviendas realizadas, respectivamente, por las sociedades Globalvía Infraestructura, S.A. y Realia Business, S.A.

En relación con los negocios gestionados conjuntamente con terceros ajenos al Grupo FCC hay que indicar que, se han prestado avales por un importe de 333.858 miles de euros (323.136 miles de euros en el ejercicio 2010), en su mayor parte ante organismos públicos y clientes privados para garantizar el buen fin de los contratos de las diferentes actividades del Grupo.

b) Sociedades asociadas

Los movimientos de los ejercicios 2011 y 2010 por conceptos son los siguientes:

	Compras y desembolsos	Resultados del ejercicio	Dividendos distribuidos	Cambios en el valor razonable de los instrumentos financieros imputados a reservas	Ventas	Diferencias de conversión y otros movimientos	Valor de la participación	Créditos concedidos	Total
Saldo a 31.12.09							208.000	82.136	290.136
Shariket Miyeh Ras Djinet, SpA	971	858	—	—	—	219	2.048	—	2.048
Shariket Tahlya Miyah Mostaganem, SpA	1.489	2.777	—	—	—	459	4.725	—	4.725
Urbs Iustitia Comodo Opera, S.A.	2.417	—	—	—	—	—	2.417	—	2.417
Concesió Estacions Aeroport L9, S.A.	—	12.666	—	6.782	—	—	19.448	11.410	30.858
Nigh South WestvHealth Partn.Ltd.	—	(1.705)	—	(14.954)	—	6	(16.653)	3.964	(12.689)
N6 (Construction) Limited	—	(12.731)	—	—	—	—	(12.731)	—	(12.731)
M50 (D&C) Limited	—	(4.498)	—	—	—	—	(4.498)	—	(4.498)
FCC Elliot Construction Limited	—	3.639	(2.307)	—	—	14	1.346	—	1.346
Urbs Iudex et Causidicus, S.A.	—	1.056	—	(2.378)	—	—	(1.322)	—	(1.322)
Cedinsa	5.576	(1.060)	—	(2.126)	—	—	2.390	—	2.390
Sociedades del grupo Alpine	—	1.148	—	—	—	(1.222)	(74)	17.905	17.831
Suministros Aguas de Querato, S.A.	—	2.034	—	—	—	1.014	3.048	1.867	4.915
Orasqualia Construction S.A.E.	4	2.571	—	—	—	(53)	2.522	4.027	6.549
Resto	2.040	1.356	(5.486)	296	(184)	2.304	326	11.882	12.208
Total ejercicio 2010	*12.497*	*8.111*	*(7.793)*	*(12.380)*	*(184)*	*2.741*	*2.992*	*51.055*	*54.047*
Saldo a 31.12.10							210.992	133.191	344.183

	Compras y desembolsos	Resultados del ejercicio	Dividendos distribuidos	Cambios en el valor razonable de los instrumentos financieros imputados a reservas	Ventas	Diferencias de conversión y otros movimientos	Valor de la participación	Créditos concedidos	Total
Shariket Miyeh Ras Djinet, SpA	802	1.361	—	—	—	166	2.329	—	2.329
Shariket Tahlya Miyah Mostaganem, SpA	—	4.214	—	—	—	284	4.498	—	4.498
Grupo Time.	—	1.196	(385)	—	—	—	811	—	811
Concesió Estacions Aeroport L9, S.A.	—	7.587	—	(33.921)	—	—	(26.334)	—	(26.334)
Nigh South WestvHealth Partn.Ltd.	—	3.064	—	(12.052)	—	(390)	(9.378)	—	(9.378)
N6 (Construction) Limited	—	(7.763)	—	—	—	—	(7.763)	—	(7.763)
M50 (D&C) Limited	—	868	—	—	—	—	868	—	868
FCC Elliot Construction Limited	—	4.309	—	—	—	239	4.548	—	4.548
Urbs Iudex et Causidicus, S.A.	—	1.021	—	(5.089)	—	(3.085)	(7.153)	—	(7.153)
Cedinsa	22.700	1.250	—	(2.003)	—	(2.132)	19.815	—	19.815
Sociedades del grupo Alpine	—	3.693	—		—	(7.039)	(3.346)	—	(3.346)
Nova Bocana Business, S.A.	2.789	(288)	—	—	—	—	2.501	—	2.501
Orasqualia Construction S.A.E.	—	4.287	(4.661)	—	—	(188)	(562)	—	(562)
Resto	6.400	5.852	(7.941)	3.500	—	4.267	12.078	1.540	13.618
Total ejercicio 2011	*32.691*	*30.651*	*(12.987)*	*(49.565)*	—	*(7.878)*	*(7.088)*	*1.540*	*(5.548)*
Saldo a 31.12.11							203.904	134.731	338.635

En ninguno de los dos ejercicios se producen variaciones significativas en la valoración de las sociedades asociadas, no obstante del ejercicio 2011 hay que destacar la inversión realizada en Cedinsa por 22.700 miles de euros.

A continuación se presentan en proporción al porcentaje de participación en el capital de cada sociedad asociada, los activos, pasivos, cifra de negocios y resultados para los ejercicios 2011 y 2010.

	2011	2010
Activos no corrientes	1.660.585	1.424.794
Activos corrientes	463.961	418.658
Pasivos no corrientes	1.561.327	1.228.387
Pasivos corrientes	403.767	411.072
Importe neto de la cifra de negocios	410.933	339.376
Resultado de explotación	92.961	53.714
Resultado antes de impuestos	41.298	15.856
Resultado atribuido a la Sociedad Dominante	30.986	8.111

13. CONTRATOS DE GESTIÓN CONJUNTA

Como se indica en la Nota 2.b) apartado "Negocios de gestión conjunta" las sociedades del Grupo desarrollan parte de su actividad mediante la participación en contratos que se explotan conjuntamente con otros socios ajenos al Grupo principalmente a través de uniones temporales de empresas y otras entidades de características similares, contratos que se han integrado proporcionalmente en los estados financieros adjuntos.

A continuación se presentan las principales magnitudes de los contratos explotados conjuntamente que están comprendidas en los diferentes epígrafes del balance y cuenta de resultados consolidados adjuntos, en proporción a la participación de los mismos, a 31 de diciembre de 2011 y 2010.

CUENTAS ANUALES

	2011	2010
Activos no corrientes	134.619	140.654
Activos corrientes	1.451.311	1.486.208
Pasivos no corrientes	33.104	23.384
Pasivos corrientes	1.086.330	1.132.017
Resultados		
Importe neto de la cifra de negocios	1.498.631	1.567.275
Resultado Bruto de Explotación	132.274	105.166
Resultado Neto de Explotación	107.729	72.137

Al cierre del ejercicio 2011 los compromisos de adquisición de inmovilizado material, formalizados directamente por los contratos de gestión conjunta, ascienden a 17.963 miles de euros (37.935 miles de euros en el ejercicio 2010), una vez aplicado el porcentaje de participación que las sociedades del Grupo ostentan.

Los contratos gestionados mediante uniones temporales de empresas, cuentas en participación y otras entidades de características similares suponen para los socios partícipes compartir la responsabilidad solidaria sobre la actividad desarrollada.

En relación con los contratos gestionados conjuntamente con terceros ajenos al Grupo, hay que indicar que se han prestado avales por un importe de 604.758 miles de euros (776.595 miles de euros en el ejercicio 2010), en su mayor parte ante organismos públicos y clientes privados, para garantizar el buen fin de la ejecución de obras y contratas de saneamiento urbano.

14. ACTIVOS FINANCIEROS NO CORRIENTES Y OTROS ACTIVOS FINANCIEROS CORRIENTES

Las partidas más significativas del balance consolidado adjunto correspondientes a "Activos financieros no corrientes" y a "Otros activos financieros corrientes" presentan el siguiente desglose:

a) Activos financieros no corrientes

Los activos financieros no corrientes a 31 de diciembre de 2011 y de 2010 se distribuyen según el siguiente detalle:

	Activos financieros mantenidos para negociar	Activos financieros disponibles para la venta	Préstamos y partidas a cobrar	Inversiones mantenidas hasta el vencimiento	Derivados de cobertura	Total
2011						
Instrumentos de patrimonio	—	69.741	—	—	—	69.741
Valores representativos de deuda	—	1.691	3.166	4.243	—	9.100
Derivados	12.222	—	—	—	3.597	15.819
Otros activos financieros	—	—	362.801	4.538	—	367.339
	12.222	71.432	365.967	8.781	3.597	461.999
2010						
Instrumentos de patrimonio	—	68.244	—	—	—	68.244
Valores representativos de deuda	—	2.053	2.242	3.604	—	7.899
Derivados	11.105	—	—	—	8.163	19.268
Otros activos financieros	—	—	313.358	7.030	—	320.388
	11.105	70.297	315.600	10.634	8.163	415.799

a.1) Activos financieros disponibles para la venta
Desglose del saldo a 31 de diciembre de 2011 y de 2010:

	% Participación efectiva	Valor razonable
2011		
Participaciones iguales o superiores al 5%:		
Equipamientos Urbanos de México, S.A. de C.V.	50,00	12.234
World Trade Center Barcelona, S.A.	16,52	11.422
Vertederos de Residuos, S.A.	16,03	9.076
Consorcio Traza, S.A.	16,60	10.290
Participaciones del grupo Alpine Bau		17.533
Resto		7.713
Participaciones inferiores al 5%:		
Xfera Móviles, S.A.	3,44	—
Resto		1.473
Valores representativos de deuda		1.691
		71.432
2010		
Participaciones iguales o superiores al 5%:		
Equipamientos Urbanos de México, S.A. de C.V.	50,00	12.234
World Trade Center Barcelona, S.A.	16,52	11.422
Vertederos de Residuos, S.A.	16,03	8.998
Consorcio Traza, S.A.	16,60	8.925
Participaciones del grupo Alpine Bau		16.643
Resto		6.135
Participaciones inferiores al 5%:		
Xfera Móviles, S.A.	3,44	—
Resto		3.887
Valores representativos de deuda		2.053
		70.297

A 31 de diciembre de 2011, la Sociedad Matriz Fomento de Construcciones y Contratas, S.A. tiene otorgados préstamos a la sociedad Xfera Móviles, S.A. por 24.115 miles de euros (mismo importe en ejercicio 2010) de los que están provisionados 3.685 miles de euros (22.085 miles de euros en el ejercicio 2010). La reversión de la provisión habida en el ejercicio por 18.400 miles de euros se incluye en el epígrafe "Deterioro y resultados por enajenaciones de instrumentos financieros" de la cuenta de pérdidas y ganancias consolidada. Adicionalmente, la Sociedad Matriz tiene prestados avales a favor de Xfera Móviles, S.A. por un importe de 13.286 miles de euros (3.995 miles de euros en el ejercicio 2010).

Asimismo en relación con la participación mantenida del 50% en el capital social de la sociedad Equipamientos Urbanos de México, S.A. de C.V. (Eumex) hay que indicar que ésta se registra como activo financiero disponible para la venta dado que no hay influencia significativa, puesto que, a pesar de la posición paritaria a efectos legales, las relaciones de negocio con el socio partícipe, quien lleva la gestión del mismo, no son fluidas ni acordes en derecho, de tal forma que ningún representante del Grupo participa en ningún órgano de gobierno de la sociedad.

CUENTAS ANUALES

	Coste de inversión	Deterioros	Ventas y reducciones	Variación perímetro diferencias de conversión y otros movimientos	Valor neto contable	Cambios en el valor razonable	Valor razonable
Saldo a 31-12-09					70.069	(8.484)	61.585
Vertedero de Residuos, S.A.	—	—	—	—	—	1.947	1.947
Consorcio Traza, S.A.	7.560	—	—	—	7.560	—	7.560
Resto	645	(271)	(723)	(251)	(600)	(195)	(795)
Total ejercicio 2010	*8.205*	*(271)*	*(723)*	*(251)*	*6.960*	*1.752*	*8.712*
Saldo a 31-12-10					77.029	(6.732)	70.297
Vertedero de Residuos, S.A.	—	—	—	—	—	78	78
Consorcio Traza, S.A.	1.365	—	—	—	1.365	—	1.365
Resto	658	(30)	(47)	(921)	(340)	32	(308)
Total ejercicio 2011	*2.023*	*(30)*	*(47)*	*(921)*	*1.025*	*110*	*1.135*
Saldo a 31-12-11					78.054	(6.622)	71.432

a.2) Préstamos y partidas a cobrar

Los vencimientos previstos para los préstamos y partidas a cobrar que tienen concedidos las sociedades del Grupo a terceros son los siguientes:

	2013	2014	2015	2016	2017 y siguientes	Total
Depósitos y fianzas	8.335	682	168	1.202	26.970	37.357
Valores representativos de deuda	—	—	—	—	3.166	3.166
Créditos no comerciales	26.380	18.952	20.615	16.319	146.938	229.204
Derechos de cobro no corrientes, acuerdo de concesión (Notas 3.a) y 11)	4.612	4.612	4.612	4.612	77.792	96.240
	39.327	24.246	25.395	22.133	254.866	365.967

Como créditos no comerciales figuran, principalmente, los importes concedidos a entidades públicas por refinanciación de deuda en las actividades de servicios del agua y de saneamiento urbano que devengan intereses de acuerdo con las condiciones de mercado, además de los préstamos otorgados a la sociedad Xfera Móviles, S.A. que se citan en el apartado anterior. Durante el ejercicio no se ha producido ningún hecho que haga prever incertidumbres en relación a la recuperación de dichos créditos.

Los depósitos y fianzas corresponden básicamente a los realizados por obligaciones legales o contractuales en el desarrollo de las actividades de las sociedades del Grupo, tales como depósitos por acometidas eléctricas, por garantía en la ejecución de obras, por alquiler de inmuebles, etc.

a.3) Otros activos financieros no corrientes

Los vencimientos previstos de otros activos financieros no corrientes son los siguientes:

	2013	2014	2015	2016	2017 y siguientes	Total
Inversiones mantenidas hasta el vencimiento	489	—	13	—	8.279	8.781
Derivados	4.831	10.988	—	—	—	15.819
	5.320	10.988	13	—	8.279	24.600

Como derivados se incluyen 11.312 miles de euros en relación con la valoración de los instrumentos financieros "call" e "Intercambio de Flujos de Efectivo (Ife)" que la Sociedad Dominante tiene contratados en el marco del Plan de Opciones sobre Acciones para los Consejeros Ejecutivos y personal directivo (Nota 19 y 24).

Asimismo, incorpora el derivado implícito (Trigger call) relacionado con la emisión de bonos convertibles que se expone en la Nota 18.e).

b) Otros activos financieros corrientes

La composición del saldo a 31 de diciembre de 2011 y de 2010 es la siguiente:

	Activos financieros mantenidos para negociar	Activos financieros disponibles para la venta	Préstamos y partidas a cobrar	Inversiones mantenidas hasta el vencimiento	Derivados de cobertura	Total
2011						
Instrumentos de patrimonio	1.083	—	—	—	—	1.083
Valores representativos de deuda	—	—	1.093	286	—	1.379
Derivados	—	—	—	—	1.893	1.893
Otros activos financieros	—	—	388.876	2.458	—	391.334
	1.083	—	389.969	2.744	1.893	395.689
2010						
Instrumentos de patrimonio	777	1.212	—	—	—	1.989
Valores representativos de deuda	—	65	368	5.540	—	5.973
Derivados	—	—	—	—	1.622	1.622
Otros activos financieros	—	1.208	197.530	17.441	—	216.179
	777	2.485	197.898	22.981	1.622	225.763

En este epígrafe del balance consolidado adjunto figuran inversiones financieras corrientes, realizadas a más de tres meses a efectos de atender determinadas situaciones puntuales de tesorería y clasificadas de acuerdo con los criterios iniciales que caracterizan a las mismas, entre activos financieros mantenidos para negociar, disponibles para la venta, mantenidos hasta el vencimiento y préstamos y partidas a cobrar.

No existe ninguna limitación a su disponibilidad, salvo para los "depósitos y fianzas constituidos" (33.655 miles de euros incluidos en la partida "Otros activos financieros"), por corresponder los mismos a cantidades entregadas como garantía de determinados contratos que serán rescatadas al vencimiento de éstos.

La tasa media de rentabilidad obtenida por estos conceptos está en rentabilidades de mercado según el plazo de cada inversión.

15. EXISTENCIAS

La composición del saldo de existencias a 31 de diciembre de 2011 y de 2010 se corresponde con el siguiente detalle:

	2011	2010
Bienes inmobiliarios	628.020	522.397
Materias primas y otros aprovisionamientos	396.911	436.919
Construcción	258.306	271.887
Cementos	84.138	107.629
Versia	22.858	27.543
Servicios medioambientales	31.609	28.262
Otras actividades	—	1.598
Productos terminados	37.484	44.091
Anticipos	208.940	134.968
	1.271.355	1.138.375

En la partida "Bienes inmobiliarios" figuran solares destinados a la venta, adquiridos, principalmente a cambio de obra ejecutada o a ejecutar, por el grupo FCC Construcción. Asimismo, también figuran registrados en esta partida "Bienes inmobiliarios" en curso de producción, sobre los que existen compromisos de venta por un valor final de entrega a los clientes de 91.700 miles de euros (263.170 miles de euros en el ejercicio 2010). Los anticipos que han entregado algunos clientes a cuenta de los citados "Bienes inmobiliarios" están garantizados por contratos de seguros o avales bancarios, de acuerdo con los requisitos establecidos por la Ley 57/68 de 27 de julio modificada por la Ley 38/99 de 5 de noviembre. A continuación se muestra el detalle de los principales productos inmobiliarios pendientes de venta.

CUENTAS ANUALES

	2011	2010
Fincas Badalona (Barcelona)	46.167	46.167
Fincas Ensanche Vallecas (Madrid)	25.206	25.206
Fincas Sant Joan Despí (Barcelona)	56.453	56.453
Fincas Tres Cantos (Madrid)	101.059	85.162
Promoción Viviendas Pino Montano (Sevilla)	38.284	17.520
Promoción Viviendas Tres Cantos (Madrid)	66.736	23.922
Promoción Viviendas Terrenos Gran Vía-Hospitalet (Barcelona)	25.136	25.136
Promoción Viviendas Vitoria (Alava)	22.620	40.712
Edificio calle Barquillo (Madrid)	24.600	—
Resto de fincas y promociones	128.149	101.877
	534.410	422.155

Parte de dichos "Bienes inmobiliarios" están afectos a garantías requeridas en el aplazamiento de pago de impuestos y seguridad social autorizado por la Administración, tal como se indica en las Notas 22 y 23 de esta Memoria.

No existen compromisos significativos de compras de activos inmobiliarios al cierre del ejercicio.

Las "Materias primas y otros aprovisionamientos" incluyen instalaciones necesarias para la ejecución de obras pendientes de incorporar a las mismas, materiales y elementos almacenables de construcción, materiales destinados al montaje de mobiliario urbano, repuestos, combustibles y otros materiales necesarios en el desarrollo de las actividades.

Los deterioros de existencias a 31 de diciembre de 2011 ascienden a 15.186 miles de euros (13.138 miles de euros en el 2010).

Al 31 de diciembre de 2011 no existen diferencias significativas entre el valor razonable y el valor de los activos registrados.

16. DEUDORES COMERCIALES Y OTRAS CUENTAS A COBRAR

a) Clientes por ventas y prestaciones de servicios

Este epígrafe del balance consolidado adjunto recoge el valor actual de la cifra de negocios pendiente de cobro, valorada tal como se indica en la Nota 3.s), que aportan las diversas actividades del Grupo y que son la base del resultado de explotación.

La composición del saldo de deudores ajenos al Grupo a 31 de diciembre de 2011 y de 2010 se corresponde con el siguiente detalle:

	2011	2010
Producción certificada pendiente de cobro y deudores por ventas	3.695.674	3.670.395
Producción ejecutada pendiente de certificar	926.689	875.895
Retenciones por garantía	83.205	103.261
Producción facturada a empresas asociadas y controladas conjuntamente	248.245	289.023
Clientes por ventas y prestaciones de servicios	4.953.813	4.938.574
Anticipos recibidos por pedidos (Nota 23)	(1.156.610)	(936.794)
Total saldo neto de clientes por ventas y prestaciones de servicios	3.797.203	4.001.780

El total expuesto corresponde al saldo neto de deudores, una vez consideradas las correcciones por riesgo de insolvencia que ascienden a 192.904 miles de euros (193.233 miles de euros a 31 de diciembre de 2010) y deducida la partida de anticipos recibidos por pedidos que figura en el epígrafe "Acreedores comerciales y otras cuentas a pagar" del pasivo del balance consolidado adjunto. Dicha partida recoge también las cantidades certificadas por anticipado por diversos conceptos, hayan sido cobradas o no.

La partida "Producción certificada pendiente de cobro y deudores por ventas" recoge el importe de las certificaciones cursadas a clientes por obras ejecutadas y servicios realizados pendientes de cobro a la fecha del balance consolidado.

La diferencia entre el importe de la producción registrada a origen de cada una de las obras y contratas en curso, valoradas según los criterios expuestos en la Nota 3.s), y el importe certificado hasta la fecha de las cuentas anuales consolidadas se recoge como "Producción ejecutada pendiente de certificar".

El importe de la cesión de créditos de clientes a entidades financieras sin posibilidad de recurso contra las sociedades del Grupo en caso de impago asciende a 816.570 miles de euros al cierre del ejercicio (574.236 miles de euros a 31 de diciembre de 2010). Este importe se ha minorado de la "Producción certificada pendiente de cobro y deudores por ventas". Asimismo, la venta de derechos de cobro futuros derivados de las obras adjudicadas bajo la modalidad de "Abono total del precio" asciende a 251.141 miles de euros (219.975 miles de euros a 31 de diciembre de 2010). Este importe se ha minorado de la "Producción ejecutada pendiente de certificar".

b) Otros deudores

La composición del saldo de otros deudores a 31 de diciembre de 2011 y de 2010 se corresponde con el siguiente detalle:

	2011	2010
Administraciones Públicas - Deudor por IVA (Nota 25)	150.806	175.878
Administraciones Públicas - Deudor por otros conceptos (Nota 25)	69.954	61.049
Otros deudores	290.065	271.942
Anticipos y créditos al personal	3.878	5.914
Total saldo otros deudores	514.703	514.783

17. EFECTIVO Y OTROS ACTIVOS LÍQUIDOS EQUIVALENTES

El Grupo FCC mediante la gestión de la tesorería persigue como objetivo principal la optimización de ésta, tratando de conseguir, con una eficiente gestión de los fondos, mantener el menor saldo disponible en nuestras cuentas bancarias utilizando las líneas de financiación de la forma más eficiente para los intereses del Grupo.

La gestión de la tesorería de las sociedades dependientes, directa o indirectamente, que se controlan, se realiza de forma centralizada. Las posiciones de liquidez de dichas empresas participadas fluyen hacia la empresa matriz para su optimización dentro de las diferentes líneas de financiación del Grupo.

El detalle por divisa de la posición de tesorería y equivalentes es la siguiente para el ejercicio 2011 y 2010:

	2011	2010
Euro	1.930.208	1.287.553
Dólar	66.859	66.554
Libra	132.741	100.886
Corona checa	34.981	41.222
Europa (otras divisas)	82.645	111.842
Latinoamérica (divisas diversas)	34.053	25.670
Resto	21.154	44.924
Total	2.302.641	1.678.651

CUENTAS ANUALES

18 PATRIMONIO NETO

El estado de cambios en el patrimonio neto a 31 de diciembre de 2011 y de 2010 adjunto muestra la evolución del patrimonio atribuido a los accionistas de la Sociedad Dominante y a los minoritarios habida en los respectivos ejercicios.

I. PATRIMONIO NETO ATRIBUIDO A LA ENTIDAD DOMINANTE

a) Capital

El capital social de Fomento de Construcciones y Contratas, S.A. está representado por 127.303.296 acciones ordinarias al portador de 1 euro de valor nominal cada una.

Todas las acciones tienen los mismos derechos y se encuentran totalmente suscritas y desembolsadas.

Los títulos acciones representativos del capital social de Fomento de Construcciones y Contratas, S.A. forman parte del índice selectivo Ibex 35 y están admitidos a negociación oficial en las cuatro bolsas españolas (Madrid, Barcelona, Bilbao y Valencia) a través del sistema de interconexión bursátil (Mercado Continuo).

En relación a la parte del capital poseído por otras empresas, directamente o por medio de sus filiales, cuando sea igual o superior al 10%, únicamente la empresa B-1998, S.L., según la información facilitada en cumplimiento de la legislación vigente, posee una participación, directa e indirecta, del 53,829% del capital social.

La sociedad B-1998, S.L., citada anteriormente, en la que participan directa e indirectamente, Dª Esther Koplowitz Romero de Juseu (89,653%), Larranza XXI, S.L. (5,339%) y Eurocis, S.A. (5,008%), tiene determinados compromisos con sus Accionistas, registrados y publicados por la Comisión Nacional del Mercado de Valores y el Informe de Gobierno Corporativo del Grupo FCC.

Adicionalmente Dª Esther Koplowitz Romero de Juseu posee 123.313 acciones directas de FCC, y 39.172 acciones indirectas de FCC, a través de Dominum Desga, S.L. (4.132 acciones) y Ejecución y Organización de Recursos, S.L. (35.040 acciones), propiedad 100% de Dª Esther Koplowitz Romero de Juseu.

b) Ganancias acumuladas y otras reservas

La composición de este epígrafe del balance consolidado adjunto a 31 de diciembre de 2011 y de 2010 es la siguiente:

	2011	2010
Reservas de la Sociedad Dominante	1.132.022	1.109.873
Reservas de consolidación	1.837.632	1.701.384
	2.969.654	2.811.257

b.1) Reservas de la Sociedad Dominante

Corresponde al conjunto de reservas constituidas por la sociedad Fomento de Construcciones y Contratas, S.A., matriz del Grupo, principalmente con origen en beneficios retenidos y, en su caso, en cumplimiento de las diferentes disposiciones legales aplicables.

La composición a 31 de diciembre de 2011 y de 2010 es la siguiente:

	2011	2010
Prima de emisión	242.133	242.133
Reserva legal	26.113	26.113
Reserva por capital amortizado	6.034	6.034
Reservas voluntarias	857.742	835.593
	1.132.022	1.109.873

Prima de emisión

El texto refundido de la Ley de Sociedades de Capital permite, expresamente, la utilización del saldo de la prima de emisión para ampliar el capital y no establece restricción específica alguna en cuanto a la disponibilidad de su saldo para otros fines.

Reserva legal

De acuerdo con el texto refundido de la Ley de Sociedades de Capital, debe destinarse una cifra igual al 10% del beneficio del ejercicio a la reserva legal hasta que ésta alcance, al menos, el

20% del capital. La reserva legal no puede distribuirse a los accionistas, excepto en caso de liquidación.

La reserva legal podrá utilizarse para aumentar el capital en la parte de su saldo que exceda del 10% del capital ya aumentado.

Salvo para la finalidad mencionada anteriormente, y mientras no supere el 20% del capital social, esta reserva sólo podrá destinarse a la compensación de pérdidas y siempre que no existan otras reservas disponibles suficientes para este fin.

A 31 de diciembre de 2011 la reserva legal de la Sociedad Dominante está totalmente cubierta.

Reserva por capital amortizado

Esta reserva recoge el valor nominal de las acciones propias amortizadas en los ejercicios 2002 y 2008 con cargo a reservas disponibles, conforme a lo previsto en el artículo 335.c de la Ley de Sociedades de Capital. La reserva por capital amortizado es indisponible, excepto con los mismos requisitos que se exigen para la reducción de capital.

Reservas voluntarias

Reservas, para las que no existe ningún tipo de limitación o restricción sobre su disponibilidad, constituidas libremente mediante beneficios de la Sociedad Dominante una vez aplicada la distribución de dividendos y la dotación a reserva legal u otras reservas de carácter indisponible de acuerdo con la legislación vigente.

b.2) Reservas de consolidación

Este epígrafe del balance consolidado adjunto incluye las reservas consolidadas generadas en cada una de las áreas de actividad desde su incorporación al Grupo. Asimismo, también se incluyen de acuerdo con la NIC 27 "Estados financieros consolidados y separados" las derivadas de los cambios en la participación de las sociedades del Grupo siempre y cuando se mantenga el control, por la diferencia entre el importe de la compra o venta adicional y el valor en libros de la participación. Los importes que componen este concepto a 31 de diciembre de 2011 y de 2010 son:

	2011	2010
Medio Ambiente	280.463	230.477
Versia	69.780	29.698
Construcción	426.367	414.836
Cementos	583.867	587.675
Energía	(12.666)	364
Corporación	489.821	438.334
	1.837.632	1.701.384

Por otra parte, de acuerdo con la normativa citada, las reservas de consolidación de Construcción incluyen 29.365 miles de euros por el acuerdo definitivo sobre la ejecución de la opción de compra del 17% restante del capital de Alpine Holding GmbH (Nota 21).

c) Acciones y participaciones en patrimonio propias

En este epígrafe se recogen las acciones de la Sociedad Dominante poseídas por ésta u otras sociedades del Grupo valoradas al coste de adquisición.

El Consejo de Administración y las sociedades filiales están autorizados por la Junta General de Accionistas de Fomento de Construcciones y Contratas, S.A. para la adquisición derivativa de acciones propias dentro de los límites y con los requisitos que se exigen en el artículo 144 y siguientes de la Ley de Sociedades de Capital.

CUENTAS ANUALES

El movimiento habido en los valores propios durante los ejercicios 2011 y 2010 ha sido el siguiente:

Saldo a 31 de diciembre de 2009	(270.882)
Ventas	47
Adquisiciones	(76.080)
Saldo a 31 de diciembre de 2010	(346.915)
Ventas	2.872
Adquisiciones	(3.436)
Saldo a 31 de diciembre de 2011	(347.479)

A continuación se detalla el desglose de los valores propios a 31 de diciembre de 2011 y de 2010:

	2011		2010	
	Número de Acciones	Importe	Número de Acciones	Importe
Fomento de Construcciones y Contratas, S.A.	3.278.047	(89.476)	3.182.582	(89.130)
Asesoría Financiera y de Gestión, S.A.	9.418.830	(258.003)	9.432.369	(257.785)
TOTAL	12.696.877	(347.479)	12.614.951	(346.915)

A 31 de diciembre de 2011, las acciones de la Sociedad Dominante, poseídas por ésta o por sociedades dependientes suponen el 9,97% del capital social (el 9,91% a 31 de diciembre de 2010).

d) Dividendo a cuenta

El 15 de diciembre de 2011 se acordó repartir a los accionistas de Fomento de Construcciones y Contratas, S.A. un dividendo a cuenta de los beneficios del ejercicio 2011 equivalente al 65 % bruto sobre el nominal de las acciones, a razón de 0,65 euros por título. El pago de dicho dividendo a las acciones en circulación con derecho a retribución se realizó a partir del día 10 de enero de 2012 por un importe total de 80.616 miles de euros (Nota 21.d).

e) Otros instrumentos de patrimonio neto

Este epígrafe recoge, de acuerdo con la NIC 32 "Instrumentos financieros: Presentación", la valoración del componente de patrimonio neto surgido en la contabilización de la emisión de bonos convertibles en acciones de la Sociedad Dominante y que se complementa con lo expresado en el epígrafe "Obligaciones y otros valores negociables" del balance consolidado adjunto, para totalizar el importe de la emisión de los citados bonos (Nota 21).

Fomento de Construcciones y Contratas, S.A., realizó en el mes de octubre de 2009 una emisión de bonos canjeables en acciones de la sociedad, siendo sus características principales:

- El importe de la emisión es de 450.000.000 de euros, siendo su vencimiento el 30 de octubre de 2014.
- Los bonos fueron emitidos a la par, y con valor nominal de 50.000 euros.
- Los bonos devengan un interés fijo anual del 6,50% pagadero semestralmente.
- El precio de canje de los bonos por acciones de la Sociedad asciende a 39,287 euros por acción, lo que representa que cada bono será convertible en 1.272,68 acciones ordinarias.
- La conversión o el rescate en efectivo puede realizarse a opción del bonista o a opción de Fomento de Construcciones y Contratas, S.A. estando recogidas las condiciones de ejercicio de la opción en el "Contrato de Emisión" y podrán entregarse tanto acciones de nueva emisión como antiguas en poder de la sociedad dominante.
- La emisión cuenta con la garantía del patrimonio de la Sociedad, y no está garantizada especialmente mediante garantía alguna de terceros.
- La emisión fue asegurada por entidades financieras y sus destinatarios fueron inversores cualificados internacionales.

La Junta General Extraordinaria de Accionistas de Fomento de Construcciones y Contratas, S.A. que se celebró el 30 de noviembre de 2009 para aprobar la convertibilidad de los bonos canjeables en acciones de la Sociedad tomó los siguientes acuerdos:

I) De conformidad con lo previsto en el artículo 414 del Texto Refundido de la Ley de Sociedades de Capital y en relación al capital social, aumentar el mismo en la cuantía necesaria para atender la conversión de los bonos que puedan solicitar los tenedores de los mismos hasta un máximo previsto inicialmente de doce millones de euros, pero sujeto a posibles modificaciones en función de lo previsto en el "Contrato de Emisión".

II) Aprobar un programa de recompra de acciones propias de la Sociedad cuyo objeto exclusivo sea hacer frente a las obligaciones de entrega de acciones propias derivadas de la emisión de bonos y la reducción de capital de la Sociedad que se menciona en el apartado siguiente.

III) Reducir el capital social mediante la amortización de las acciones adquiridas en virtud del programa de recompra citado anteriormente o de las ya existentes en autocartera, incluidas a estos efectos las acciones propias puestas a disposición de las entidades aseguradoras de la operación mediante préstamo. Dicha reducción de capital podrá alcanzar como máximo un importe nominal equivalente al número de acciones nuevas emitidas por la sociedad al objeto de hacer frente a las peticiones de canje de los bonos.

En relación al programa de recompra de acciones propias de la Sociedad debe indicarse que, dada la posición existente de autocartera y el número de acciones necesarias para cubrir la eventual conversión o canje de los bonos, equivalente a un 9,11% del capital social, no existe riesgo alguno de dilución para los actuales accionistas, derivado de dicha emisión de bonos.

A 31 de diciembre de 2011 el número de títulos prestados asciende a 1.144.605 acciones (1.313.322 acciones en 2010).

En relación a esta operación adicionalmente hay que indicar que el Grupo tiene una opción de compra que permite rescatar los bonos en determinadas circunstancias (Trigger call) (Nota 14).

f) Ajustes por cambios de valor

La composición de este epígrafe consolidado adjunto a 31 de diciembre de 2011 y 2010 es el siguiente:

	2011	2010
Cambios en el valor razonable de instrumentos financieros	(317.523)	(178.385)
Diferencias de conversión	(116.617)	(98.751)
	(434.140)	(277.136)

CUENTAS ANUALES

f.1) Cambios en el valor razonable de los instrumentos financieros:

Se incluye en esta rúbrica los cambios en el valor razonable netos de impuestos de los activos financieros disponibles para la venta (Nota 14) y de los derivados de cobertura de flujos de efectivo (Nota 24).

La composición de los ajustes por variación del valor razonable de los instrumentos financieros a 31 de diciembre de 2011 y de 2010 es el siguiente:

	2011		2010	
Activos disponibles para la venta		**(2.415)**		**(2.467)**
World Trade Center Barcelona, S.A.	3.363		3.363	
Vertederos de Residuos, S.A.	7.968		7.890	
SCL Terminal Aéreo de Santiago, S.A.	1.165		1.165	
Xfera Móviles, S.A.	(14.900)		(14.900)	
Resto	(11)		15	
Derivados financieros		**(315.108)**		**(175.918)**
Fomento de Construcciones y Contratas, S.A.	(43.099)		(33.248)	
Azincourt Investment, S.L.	(19.463)		(25.218)	
Urbs Iudex et Causidicus, S.A.	(26.203)		(18.029)	
Grupo Realia Business	(16.874)		(17.396)	
Nigh South West Heralth Partn	(27.006)		(14.954)	
Grupo Globalvía	(54.248)		(12.438)	
Grupo WRG	(23.400)		(10.616)	
Portland, S.L.	(4.031)		(8.548)	
Grupo Cementos Portland Valderrivas	(1.785)		(5.865)	
Concesió Estacions Aeroport L.9, S.A.	(34.798)		(903)	
Grupo Energía	(36.373)		(4.688)	
Resto	(27.828)		(24.015)	
		(317.523)		(178.385)

f.2) Diferencias de conversión

Los importes que componen este concepto para cada una de las sociedades más significativas a 31 de diciembre de 2011 y de 2010 son:

	2011		2010	
Unión Europea:				
Grupo Waste Recycling	(106.497)		(126.298)	
Dragon Alfa Cement Limited	(2.178)		(2.382)	
Resto	(3.065)	(111.740)	(5.704)	(134.384)
Estados Unidos de América:				
Giant Cement Holding, Inc.	(4.024)		(7.401)	
Grupo Cemusa	(4.910)		(4.652)	
Resto	1.417	(7.517)	135	(11.918)
América Latina:				
Grupo Globalvía	34.523		46.259	
FCC Construcción de Centroamérica, S.A.	(1.927)		(2.277)	
Grupo Proactiva	(8.114)		(7.475)	
Grupo Cemusa	2.042		2.544	
Resto	(720)	25.804	1.626	40.677
Sociedades Grupo Alpine Bau		**(20.626)**		**1.814**
Resto Divisas		**(2.538)**		**5.060**
		(116.617)		(98.751)

La variación del ejercicio es consecuencia principalmente de la depreciación de diversas monedas de América Latina respecto al Euro que se compensa en parte por las apreciaciones de la libra esterlina y del dólar respecto al euro.

La inversión neta en el extranjero en divisas distintas al euro representa aproximadamente un 56,9% del patrimonio neto del Grupo FCC (50,1% en el ejercicio 2010).

A continuación se muestra dicha inversión neta una vez convertida a euros de acuerdo con lo indicado en la Nota 3.k), agrupado por mercados geográficos:

	2011	2010
Reino Unido	942.542	853.086
Estados Unidos de América	366.987	312.353
América Latina	228.427	217.876
Chequia	120.558	92.304
Resto	148.785	131.809
	1.807.299	1.607.428

g) Beneficio por acción

El beneficio básico por acción se obtiene como cociente entre el beneficio atribuido a la Sociedad Dominante y el promedio ponderado de acciones ordinarias en circulación durante el ejercicio, resultando un beneficio por acción de 0,94 euros (2,60 euros por acción en el ejercicio 2010).

En relación a la emisión de bonos expuesta en el apartado e) anterior hay que indicar que podrían existir efectos dilutivos siempre y cuando los bonistas ejercieran la opción de conversión bajo determinadas condiciones. De acuerdo con la NIC 33 "Ganancias por acción", el beneficio por acción diluido debe calcularse ajustando el promedio ponderado del número de acciones ordinarias en circulación bajo la hipótesis de que se hubieran convertido todos los bonos en acciones ordinarias. Asimismo, el beneficio atribuido a la Sociedad Dominante se ajustará incrementándose en el importe de los intereses, netos del efecto impositivo, correspondientes a los bonos reconocidos en la cuenta de resultados consolidada adjunta. Los cálculos resultantes implican que en el ejercicio 2011 no se produzca dilución en el beneficio por acción, mientras que en el ejercicio 2010 el beneficio por acción diluido fue de 2,56 euros.

II. INTERESES MINORITARIOS

Este epígrafe del balance consolidado adjunto recoge la parte proporcional del neto patrimonial y de los resultados del ejercicio después de impuestos de aquellas sociedades en que participan los accionistas minoritarios del Grupo.

La composición del saldo de los intereses minoritarios al cierre de los ejercicios 2011 y 2010 de las principales sociedades es la siguiente:

	Neto patrimonial			
	Capital	Reservas	Resultados	Total
2011				
Grupo Cementos Portland Valderrivas	15.802	586.233	(102.482)	499.553
Grupo Alpine Bau	15	6.872	(4.703)	2.184
Resto	23.103	9.365	1.851	34.319
	38.920	602.470	(105.334)	536.056
2010				
Grupo Cementos Portland Valderrivas	15.843	573.253	10.101	599.197
Grupo Alpine Bau	19	6.030	(1.454)	4.595
Resto	18.123	17.773	3.683	39.579
	33.985	597.056	12.330	643.371

19. TRANSACCIONES CON PAGOS BASADOS EN INSTRUMENTOS DE PATRIMONIO

El Grupo, de acuerdo con la decisión del Consejo de Administración de fecha 29 de julio de 2008, tiene vigente un plan de retribución a los Consejeros ejecutivos y personal directivo, vinculado al valor de las acciones de la Sociedad Dominante que se liquidará por diferencias, es decir, los partícipes en el plan recibirán un importe en efectivo equivalente a la diferencia entre el valor de la acción a la fecha de ejercicio y el de referencia fijado en el plan.

Las principales características del plan, establecido en dos tramos, son las siguientes:

CUENTAS ANUALES

Primer tramo

- Fecha de inicio: 1 de octubre de 2008.
- Plazo de ejercicio: de 1 de octubre de 2011 a 1 de octubre de 2013.
- Número de acciones: 1.800.000 acciones, de las que 700.000 corresponden a Consejeros Ejecutivos y Altos Directivos (12 personas) y las 1.100.000 restantes a otros Directivos (43 personas).
- El precio de ejercicio de la opción es de 34,22 euros por acción.

Segundo tramo

- Fecha de inicio: 6 de febrero de 2009.
- Plazo de ejercicio: de 6 de febrero de 2012 a 5 de febrero de 2014.
- Número de acciones: 1.500.000 acciones, de las que 147.500 corresponden a Consejeros Ejecutivos y Altos Directivos (12 personas) y las 1.352.500 restantes a otros Directivos (aproximadamente 225 personas).
- El precio de ejercicio de la opción es de 24,71 euros por acción.

De acuerdo con la normativa aplicable, el Grupo estima el valor actual de la liquidación al término del plan, procediendo a reconocer la correspondiente provisión que se dota sistemáticamente con contrapartida en gastos de personal a lo largo de los años de duración del plan. Al cierre contable de cada periodo de información, se procede a reestimar el valor actual de la obligación, llevando cualquier diferencia con el valor en libros previamente reconocido contra resultados del ejercicio.

A 31 de diciembre de 2011 se han devengado neto de las coberturas indicadas en el párrafo siguiente, 2.323 miles de euros (idéntico importe en 2010) (Nota 28.c) en concepto de gastos de personal por las obligaciones con los empleados, mientras que la provisión registrada en los estados financieros adjuntos asciende a 2.054 miles de euros (1.439 miles de euros en 2010).

Con la finalidad de cubrir el riesgo de subida del precio de la acción, el Grupo tiene contratados con entidades financieras para cada uno de los tramos citados, una opción de compra (Call) y una opción de venta (Put) e intercambio de intereses y dividendos con el mismo precio de ejercicio, nominal y vencimiento que el plan. A su vez se entregaron a las entidades financieras citadas acciones propias ligadas a esta cobertura.

En relación a la eficacia de la cobertura, únicamente el Call cumple las condiciones para ser considerado como instrumento de cobertura de flujos de caja, en consecuencia, la variación del valor razonable del mismo se imputa en patrimonio neto en el epígrafe "Ajustes por cambios del valor" del balance consolidado adjunto mientras que el Put y el intercambio de intereses y dividendos no pueden ser considerados como coberturas contables, por lo que se imputan a resultados las variaciones de su valor razonable (Nota 24).

El resultado correspondiente a la variación del valor razonable de los derivados financieros que no son de cobertura representa un resultado positivo en el ejercicio de 14.400 miles de euros (negativo de 24.286 miles de euros en el ejercicio 2010). En relación al valor razonable de los derivados financieros, véase Notas 24 y 28.g de esta Memoria.

Finalmente y en relación al primer tramo hay que señalar que en el plazo del ejercicio correspondiente a 2011 no se ha ejercitado ninguna opción y en consecuencia no se ha producido ninguna liquidación.

20. PROVISIONES NO CORRIENTES Y CORRIENTES

La composición a 31 de diciembre de 2011 y de 2010 de las provisiones es como sigue:

	2011		2010	
No corrientes		**1.083.109**		**1.047.836**
Obligaciones por prestaciones a largo plazo al personal	88.342		108.814	
Desmantelamiento, retiro y rehabilitación de inmovilizados	132.356		187.683	
Actuaciones medioambientales	217.850		199.282	
Litigios	194.496		171.703	
Garantías y obligaciones contractuales y legales	113.931		116.746	
Otras provisiones no corrientes	336.134		263.608	
Corrientes		**178.887**		**143.233**
Liquidación y pérdidas de obras	163.605		130.369	
Otras provisiones corrientes	15.282		12.864	

Las variaciones habidas en el epígrafe de provisiones durante el ejercicio 2011 y 2010 han sido las siguientes:

	Provisiones no corrientes	Provisiones corrientes
Saldo a 31-12-2009	**906.535**	**110.773**
Gastos medioambientales de retirada o desmantelamiento de activos	36.633	—
Dotaciones/(Reversiones)	142.907	33.735
Aplicaciones	(49.844)	(131)
Variación del perímetro, diferencias de conversión y otros movimientos	11.605	(1.144)
Saldo a 31-12-2010	**1.047.836**	**143.233**
Gastos medioambientales de retirada o desmantelamiento de activos	38.682	—
Dotaciones/(Reversiones)	106.655	41.032
Aplicaciones	(70.574)	(37)
Traspaso a pasivos vinculados con activos no corrientes mantenidos para la venta	(41.906)	—
Variación del perímetro, diferencias de conversión y otros movimientos	2.416	(5.341)
Saldo a 31-12-2011	1.083.109	178.887

Entre las dotaciones del ejercicio se incluyen 26.128 miles de euros (17.732 miles de euros en el ejercicio 2010) que corresponden a la actualización financiera de las provisiones.

La partida de "Gastos medioambientales de retirada o desmantelamientos de activos" recoge la contrapartida del mayor valor de activo correspondiente al valor actualizado de aquellos gastos en los que se incurrirán en el momento que finalice la explotación del activo.

El traspaso a pasivos vinculados con activos no corrientes mantenidos para la venta corresponde a 29.791 miles de euros de Giant Cement Holding, Inc. y 12.115 miles de euros de la actividad de Energía.

Las provisiones que figuran en el balance consolidado adjunto se considera que cubren las responsabilidades propias que puedan derivarse en el desarrollo de las diversas actividades del Grupo.

El calendario de los desembolsos esperados a 31 de diciembre de 2011 derivados de las obligaciones cubiertas con provisiones no corrientes es el siguiente:

CUENTAS ANUALES

	Hasta 5 años	Más de 5 años	Total
Obligaciones por prestaciones a largo plazo al personal	7.169	81.173	88.342
Desmantelamiento, retiro y rehabilitación de inmovilizados	78.259	54.097	132.356
Actuaciones medioambientales	63.541	154.309	217.850
Litigios	64.934	129.562	194.496
Garantías y obligaciones contractuales y legales	87.581	26.350	113.931
Otras provisiones	105.703	230.431	336.134
	407.187	675.922	1.083.109

Obligaciones por prestaciones a largo plazo al personal

En el epígrafe de provisiones no corrientes del balance consolidado adjunto se incluyen las que cubren los compromisos de las sociedades del Grupo en materia de pensiones y obligaciones similares, tales como, seguros médicos y de vida, como se indica en la Nota 26.

Provisiones medioambientales

El Grupo FCC desarrolla una política medioambiental basada no sólo en el estricto cumplimiento de la legislación vigente en materia de mejora y defensa del medio ambiente, sino que va más allá a través del establecimiento de una planificación preventiva y del análisis y minimización del impacto medioambiental de las actividades que desarrolla el Grupo.

La Dirección del Grupo FCC considera que las contingencias relacionadas con la protección y mejora del medio ambiente que a 31 de diciembre de 2011 mantienen las sociedades del Grupo no tendrían un impacto significativo en los estados financieros consolidados adjuntos que incorporan provisiones para cubrir los riesgos probables de carácter medioambiental que se puedan producir.

La Nota 30 de esta Memoria, dedicada a la Información sobre Medio Ambiente, complementa lo expuesto en materia de provisiones medioambientales.

Provisiones para litigios

Cubren los riesgos de las sociedades del Grupo FCC que intervienen como parte demandada en determinados contenciosos por las responsabilidades propias de las actividades que desarrollan. Los litigios que en número pueden ser significativos, de acuerdo con las estimaciones realizadas sobre su desenlace final, se espera que no tendrán impacto en el patrimonio del Grupo.

Garantías y obligaciones contractuales y legales

Recoge las provisiones para cubrir los gastos de las obligaciones surgidas por los compromisos contractuales y legales que no son de naturaleza medioambiental.

Provisión para liquidación y pérdidas de obras

Corresponde a las pérdidas presupuestadas en obras de acuerdo con los principios de valoración expuestos en la Nota 3.s), así como a los gastos que se originan en las mismas una vez acabadas hasta que se produce su liquidación definitiva, determinados sistemáticamente en función de un porcentaje sobre el valor de la producción a lo largo de la ejecución de la obra de acuerdo con la experiencia en la actividad de construcción.

Provisiones para otros riesgos y gastos

En esta partida se incluyen aquellos conceptos no comprendidos en las anteriores denominaciones entre las que cabe destacar las provisiones para cubrir riesgos en la actividad internacional.

Se incluyen también en esta partida las obligaciones mantenidas por el Grupo en relación con operaciones de pagos en acciones. En la Nota 19 "Transacciones con pagos basados en instrumentos de patrimonio" se detallan las características de dichas obligaciones.

21. PASIVOS FINANCIEROS NO CORRIENTES Y CORRIENTES

La política general del Grupo FCC es dotar a todas las compañías de la financiación más adecuada para el normal desarrollo de su actividad. En este sentido, se dota a sus sociedades de las facilidades crediticias necesarias para el cumplimiento de sus planificaciones presupuestarias con un seguimiento mensual de las mismas. Asimismo, y con carácter general, se siguen criterios de diversificación del riesgo asumido por cada entidad financiera, manteniendo en la actualidad líneas abiertas con más de 130 entidades.

Siempre que la operación financiera así lo requiera, y siguiendo un criterio de cobertura a efectos contables, el Grupo contrata operaciones de cobertura de riesgo de tipo de interés atendiendo a la tipología y estructuración de cada operación (Nota 24).

En ciertas financiaciones y especialmente en financiaciones estructuradas sin recurso, el financiador requiere por contrato realizar algún tipo de cobertura de tipo de interés, estudiándose el mejor instrumento de cobertura de acuerdo al perfil cash flow que presenta el proyecto, así como el calendario de amortización de la deuda.

a) Obligaciones y empréstitos no corrientes y corrientes

El 1 de junio de 2011 el grupo Alpine cerró una colocación de bonos en los mercados de renta fija corporativa por un importe total de 90.000 miles de euros. El plazo de colocación fue por 5 años con una sola amortización a la finalización de dicho plazo y cupón anual del 5,25%. Los fondos se destinaron a cubrir necesidades corporativas del grupo Alpine.

En relación a las obligaciones y empréstitos no corrientes y corrientes formalizados por el Grupo en ejercicios anteriores y que se mantienen en el presente ejercicio, se detallan a continuación sus principales características:

La nueva emisión realizada en el ejercicio 2011 por el Grupo Alpine citada en el párrafo anterior se sumó a la realizada el 1 de julio de 2010 por un importe total de 100.000 miles de euros. El plazo de colocación de ésta fue por 5 años con una sola amortización a la finalización de dicho plazo y cupón anual del 5,25%.

Emisión realizada el 30 de octubre de 2009 por parte de la Sociedad Dominante de obligaciones convertibles subordinadas por importe de 450.000 miles de euros. Esta emisión fue destinada a inversores institucionales internacionales. La emisión se realizó con la finalidad de reforzar la estructura de fondos propios del balance, gracias a su carácter convertible y subordinado a los préstamos corporativos contratados por la Sociedad Dominante y diversificar la base de financiación del Grupo, complementando la financiación bancaria.

De acuerdo con la normativa contable aplicable, las obligaciones convertibles además de su componente financiera tienen otra que se reconoce como patrimonio en los términos que se exponen en la Nota 18.e) de esta Memoria. Igualmente, en la misma se describen las condiciones de la emisión de dichas obligaciones convertibles. El saldo contable a 31 de diciembre de 2011 que figura por este concepto en el epígrafe "Obligaciones y otros valores negociables" del balance consolidado adjunto asciende a 433.436 miles de euros. La cotización de estas obligaciones en Bloomberg a 31 de diciembre de 2011, era del 87,45%.

Asimismo, la sociedad Severomoravské Vodovody a Kanalizace Ostrava, A.S. (SmVaK) emitió en 2005 obligaciones no convertibles por importe de 2.000.000 miles de coronas checas (77.594 miles de euros) a 31 de diciembre de 2011, que fueron negociados en el mercado de valores de Praga, con vencimiento en 2015 y a un tipo de interés del 5% nominal. Como garantías asociadas a dicha emisión la sociedad se obliga a no conceder prendas adicionales sobre los activos a favor de terceros, a no vender activos por encima de un cierto valor acumulado y a no endeudarse por encima de un importe.

CUENTAS ANUALES

b) Deudas con entidades de crédito no corrientes y corrientes

El detalle a 31 de diciembre de 2011 y de 2010 es el siguiente:

	No corrientes		Corrientes		Total	
2011						
Créditos y préstamos		2.743.522		3.530.437		6.273.959
Deudas con recurso limitado por financiación de proyectos		843.982		954.128		1.798.110
Waste Recycling Group	668.974		62.170		731.144	
Grupo Uniland	—		647.171		647.171	
Resto	175.008		244.787		419.795	
		3.587.504		4.484.565		8.072.069
2010						
Créditos y préstamos		4.499.894		1.394.259		5.894.153
Deudas con recurso limitado por financiación de proyectos		1.759.456		132.276		1.891.732
Waste Recycling Group	714.595		48.459		763.054	
Grupo Uniland	632.919		56.009		688.928	
Resto	411.942		27.808		439.750	
Deudas vinculadas a activos no corrientes mantenidos para la venta (Nota 4)		629.995		108.941		738.936
		6.889.345		1.635.476		8.524.821

A continuación se detallan las principales características de las deudas con entidades de crédito no corrientes y corrientes más importantes formalizados en el año 2011 por el Grupo:

- El 11 de agosto de 2011 la Sociedad Dominante firmó una operación sindicada para financiar parte del plan de inversiones de 2011 por importe de 120.000 miles de euros con vencimiento a 3 años (11 de agosto de 2014) siendo las entidades participantes ICO, BBVA y Santander. Esta operación tiene su primera amortización por el 20% en 2013 y el resto a vencimiento.
- Con objeto de la optimización de la autocartera del Grupo, la Sociedad Dominante firmó el pasado 15 de abril de 2011 una operación con Societé Generale sobre 6.165.000 acciones de autocartera de la sociedad FCC, S.A. sin perder el control de las mismas, para la obtención de 127.920 miles de euros de liquidez. Esta operación con vencimiento inicial del 14 de octubre de 2011 se renovó pasando a modificarse las condiciones iniciales, amortizándose deuda por importe de 32.930 miles, siendo a cierre de 2011 la deuda pendiente por esta operación de 95.036 miles de euros. Con fecha 16 de enero de 2012 se ha vuelto a renovar con vencimiento 16 de abril de 2012 en idénticas condiciones que las existentes a cierre de 2011.

En relación a los créditos y préstamos formalizados por el Grupo en ejercicios anteriores y que se mantienen en el presente ejercicio, hay que destacar los siguientes:

- El 30 de julio de 2010 la Sociedad Dominante refinanció el crédito sindicado de 1.225 millones de euros que vencía el 8 de mayo de 2011, en la modalidad forward start. Dicho crédito tiene vencimiento a 3 años (8 de mayo de 2014) con amortización del 50% en 2013 y consta de tres tramos: un préstamo de 735 millones, un crédito de 490 millones y un tramo de dinero nuevo de 62 millones disponible a partir del 1 de enero de 2011. Por tanto, el importe total de la nueva operación firmada asciende a 1.287 millones. A cierre de 2011 se encuentra totalmente dispuesto.
- El 22 de diciembre de 2010 el grupo Alpine cerró una financiación sindicada por importe de 160.000 miles de euros, con vencimiento 22 de diciembre de 2013. El contrato se encuentra dividido en dos tramos:

a) Un tramo garantizado en un 50% por la república de Austria, de acuerdo con la Ley Unternehmensliquiditätsstärkungsgesetz o ULSG aprobada en agosto de 2009, para el fortalecimiento de la liquidez de las empresas austríacas, en virtud de la cual el Gobierno austríaco facilita el acceso a la liquidez para fomentar las inversiones y el crecimiento a través de un programa de garantías estatales. El coste de este tramo es fijo. Esta es la segunda financiación bajo esta estructura que realiza el grupo Alpine.

b) Otro tramo comercial cuyo coste se determina en función del Ratio Deuda Neta/Ebitda.

Esta financiación se desembolsó en su totalidad en enero de 2011 permitiendo a Alpine la amortización de vencimientos de deuda anticipada del ejercicio 2011.

- El 29 de abril de 2009 la Sociedad Dominante formalizó un crédito sindicado por 375.000 miles de euros, que posteriormente, el 4 y 27 de mayo amplió hasta un total de 451.000 miles de euros dividido en dos tramos: un préstamo a largo plazo por importe de 225.500 miles de euros y un crédito a largo plazo por importe de 225.500 miles de euros. El crédito sindicado se firmó para tres años, manteniendo un vencimiento único de fecha 28 de abril de 2012, con un tipo de interés de Euribor más un diferencial que se establece en función del ratio de endeudamiento de cada ejercicio según los estados financieros del Grupo FCC.
- El 23 de octubre de 2009 la Sociedad Dominante formalizó un contrato de crédito a largo plazo por importe de 175.000 miles de euros con el BEI (Banco Europeo de Inversión), con vencimiento el 6 de noviembre de 2012 con posibilidad de ampliación hasta 2015. El precio estipulado comprende un tipo de interés de Euribor 3 meses más un diferencial fijo.

El préstamo se otorgó para financiar y desarrollar inversiones de carácter medioambiental:

a) adquisición de una flota de 1.900 vehículos dotados de las tecnologías más avanzadas que serán destinados a la prestación de servicios de saneamiento urbano en unos 130 municipios españoles.
b) financiación de inversiones conexas (adquisición de estaciones de repostaje, dispositivos de limpieza de los vehículos y plantas depuradoras de aguas residuales) y
c) desarrollo de vehículos eléctricos-híbridos para uso intensivo, más eficientes energéticamente y capaces de utilizar combustibles inocuos permitiendo reducir la emisión de gases contaminantes.

- El 9 de diciembre de 2009 el grupo Alpine cerró una financiación sindicada por importe de 200.000 miles de euros, con vencimiento 31 de octubre de 2014. El contrato tiene las mismas características que el formalizado el 22 de diciembre de 2010 citado anteriormente.
- El 9 de diciembre de 2009 la sociedad Aqualia Gestión Integral del Agua, S.A. (100% Grupo FCC) refinanció un préstamo corporativo firmado en 2006 por 4.800.000 miles de Coronas Checas, aproximadamente 190 millones de euros, para la adquisición de la sociedad Severomoravské Vodovody a Kanalizace Ostrava, A.S. (SmVaK). La refinanciación se estructuró en dos tramos: un tramo corporativo en Aqualia Gestión Integral del Agua, S.A y un préstamo con Recurso Limitado firmado por la sociedad de nueva creación Aqualia Chech, S.L. 100% Grupo FCC, la cual pasa a ser la tenedora del 98,68% del capital social de SmVaK.

Las características de ambos tramos son:

a) Un préstamo corporativo en multidivisa Euro y Corona por importe de 71.750 miles de euros y 967.220 miles de Coronas Checas con vencimiento en 2012.
b) Un préstamo con Recurso Limitado por importe de 2.000.000 miles de Coronas Checas con vencimiento en 2015.

El precio estipulado comprende el índice de referencia (Euribor o Pribor) más un margen fijo en el caso de la financiación corporativa y otro calculado en función del ratio de cobertura sobre el servicio de la deuda (RCSD) para el caso de la financiación con Recurso Limitado.

- El 18 de diciembre de 2009 el Grupo FCC formalizó una financiación con Recurso Limitado a largo plazo por importe de 250.000 miles de euros con vencimiento en 2024 con un tipo de interés equivalente al Euribor más un margen fijado en contrato. Dicho préstamo tiene como garantía hipotecaria el edificio Torre Picasso en los términos indicados en la nota 9 de esta Memoria que se ha amortizado con anterioridad a la formulación de estas cuentas anuales.
- El 10 de julio de 2008, la Sociedad Dominante y Dédalo Patrimonial S.L. (sociedad íntegramente participada por Fomento de Construcciones y Contratas, S.A.) formalizaron un contrato de crédito a largo plazo por importe de 186.900 miles de dólares, con vencimiento el 10 de octubre de 2013. El objeto de este préstamo fue la financiación de la adquisición de las sociedades Hydrocarbon Recovery Services Inc e Internacional Petroleum Corp. of Delaware. El contrato se encuentra dividido en tres tramos:

CUENTAS ANUALES

a) Un préstamo a largo plazo de 40.000 miles de dólares, concedido a la Sociedad Dominante. El 10 de octubre de 2011 se amortizaron 8.000 miles de dólares.
b) Un crédito a largo plazo por un importe de 58.900 miles de dólares, concedido a Dédalo Patrimonial S.L. El 10 de octubre de 2011 se amortizaron 11.780 miles de dólares.
c) Un préstamo a largo plazo de 88.000 miles de dólares, concedido a Dédalo Patrimonial S.L. El 10 de octubre de 2011 se amortizaron 17.600 miles de dólares.

El precio estipulado, comprende el índice de referencia (Libor) más un margen, calculado en función de la variación del Ratio Deuda Neta Consolidada / EBITDA Consolidado.

- Préstamo sindicado suscrito el 25 de enero de 2007. Este préstamo sustituyó al préstamo puente de 1.030.000 miles de euros firmado en 2006 como parte de la financiación con recurso estructurada para la adquisición de la sociedad británica Waste Recycling Group Ltd y su grupo de empresas. Este préstamo se estructura en dos tramos, uno en euros por un importe inicial de 819.700 miles y otro en libras esterlinas por 200.000 miles. Ambos tramos tienen vencimiento en diciembre de 2013 y liquidaciones semestrales del 4,615% del total inicial de préstamo, siendo el último vencimiento del 40,005% del préstamo. El tipo de interés del tramo de euros es el Euribor más un margen calculado en función de la variación del Ratio Deuda Financiera Neta / Ebitda. Para el tramo en libras se aplica el mismo margen que el comentado para el tramo en euros. El préstamo sindicado tiene asociados una serie de derivados financieros.

  Adicionalmente, la sociedad Azincourt Investment, S.L. obtuvo un préstamo sindicado por un importe máximo de 625.000 miles de libras esterlinas, aproximadamente 726 millones de euros, que está totalmente dispuesto al cierre del ejercicio. El vencimiento de dicho crédito tiene periodicidad semestral hasta el año 2013. El tipo de interés corresponde al Libor más un margen del 1,05% anual pagadero en periodo de interés a elección del prestatario 1,3 ó 6 meses.

- Línea de financiación a largo plazo que formalizó la Sociedad Dominante en julio de 2007 por 800.000 miles de euros, con vencimiento el 19 de julio de 2012 y posibilidad de aplazamiento hasta 2014, mediante un sindicado. El contrato se encuentra dividido en dos tramos: Un préstamo a largo plazo de 280.000 miles de euros, de los que a 31 de diciembre de 2011 se ha amortizado el 50% y un crédito a largo plazo por un importe de 520.000 miles de euros. El precio estipulado comprende el índice de referencia (Euribor) más un margen, calculado en función de la variación del Ratio Deuda Neta Consolidada / Ebitda Consolidado.

- La alta dirección del Grupo FCC espera culminar con éxito los procesos de refinanciación de la deuda financiera con vencimiento en 2012 reseñados en los párrafos anteriores.
- Cementos Portland Valderrivas en agosto de 2010, firmó la refinanciación de un préstamo de 150.000 miles de euros. Las amortizaciones de dicho préstamo son semestrales a partir de agosto de 2011 por un importe de 15.000 miles de euros cada una hasta un vencimiento final de 75.000 miles de euros en febrero de 2014. El tipo de interés de dicho préstamo es el Euribor más un diferencial de 2,95%. Sobre esta financiación existe dos coberturas de tipos de interés, una al 2,20% fijo por un nocional de 81 millones de euros y otra al 1,618% por un nocional de 27 millones de euros, que vencen en febrero de 2012.
- En agosto de 2006 Cementos Portland Valderrivas firmó un préstamo sindicado a largo plazo por un importe máximo de 780.000 miles para financiar parcialmente la compra de acciones de Corporación Uniland a través de la sociedad del Grupo Portland S.L. El vencimiento de este préstamo es semestral desde el 15 de enero de 2007 con un vencimiento final en 2012. El tipo de interés es el Euribor más un margen calculado en función de la variación del Ratio Deuda Financiera Neta / Ebitda. A 31 de diciembre de 2011 el importe dispuesto ascendía a un total de 354.545 miles de euros.

  Adicionalmente, la sociedad Portland, S.L. obtuvo un préstamo sindicado por un importe máximo de 800.000 miles de euros que al cierre del ejercicio se encontraba dispuesto por un total de 635.633 miles de euros. El vencimiento de dicho crédito tiene periodicidad semestral hasta el año 2013 con un pago final del 70% del capital dispuesto. Como garantía de dicho préstamo han sido pignoradas las acciones de Corporación Uniland, S.A. no existiendo posibilidad de recurso a la Sociedad Dominante. Este préstamo está sujeto al cumplimiento de diversos ratios relativos a coberturas de la carga financiera y

a niveles de endeudamiento financiero neto con relación al resultado bruto de explotación sobre los estados financieros consolidados de Portland, S.L. y el grupo Corporación Uniland.

El balance de situación consolidado al 31 de diciembre de 2011 adjunto presenta un fondo de maniobra negativo de 623 millones de euros, de los cuales el grupo Cementos Portland Valderrivas aporta 463 millones derivado de la clasificación como pasivo corriente de los créditos sindicados contraídos en el ejercicio 2006 para financiar la compra de acciones de Corporación Uniland, S.A. por un importe vivo de 988.550 miles de euros, debido a que al 31 de diciembre de 2011 se habían incumplido determinados ratios. Dicha financiación se encuentra garantizada por varias sociedades de dicho grupo.

El citado grupo se halla en un proceso de refinanciación de sus principales préstamos y se espera que el mismo culmine en el primer semestre de 2012 de manera exitosa y permita adecuar el servicio de la deuda a las expectativas de generación de recursos del grupo en el actual contexto. En este sentido, el grupo está ultimando la elaboración de un plan de negocio para el periodo 2012-2016 que será presentado a las entidades financieras acreedoras en el marco del proceso de refinanciación mencionado. El proceso de venta de la filial Giant Cement Holding, Inc, (Nota 4), que la dirección del grupo y los Administradores esperan culminar en los próximos meses, permitirá afrontar con mayores garantías el proceso de refinanciación indicado.

El detalle de las deudas con entidades de crédito por divisa e importes dispuestos a 31 de diciembre de 2011 y 2010 son los siguientes:

	Euros	Dólares USA	Libras esterlinas	Coronas checas	Reales brasileños	Resto	Total
2011							
Créditos y préstamos	5.875.967	165.734	127.670	30.116	13.489	60.983	6.273.959
Deudas con recurso limitado por financiación de proyectos	1.045.881	—	731.145	—	—	21.084	1.798.110
	6.921.848	165.734	858.815	30.116	13.489	82.067	8.072.069
2010							
Créditos y préstamos	5.498.862	343.916	148.340	33.488	7.064	52.045	6.083.715
Deudas con recurso limitado por financiación de proyectos	1.644.593	—	763.053	—	—	33.460	2.441.106
	7.143.455	343.916	911.393	33.488	7.064	85.505	8.524.821

Los créditos y préstamos en dólares USA están financiando principalmente activos del Área de Servicios como la adquisición de FCC Enviromental LLC en 2008, del Área de Construcción en sociedades de Centroamérica y del grupo Versia en Estados Unidos; los contratados en libras esterlinas corresponden a las financiaciones de activos del grupo WRG (Waste Recycling Group Ltd) en Reino Unido y los contratados en coronas checas financian las operaciones de SmVaK (Severomoravské Vodovody a Kanalizace Ostrava, A.S.) así como activos del grupo Alpine Bau en la República Checa.

Los créditos y préstamos en reales brasileños y el resto están financiando activos de Cemusa en Brasil, posiciones del grupo Alpine Bau y .A.S.A. en monedas diferentes al euro en Europa del Este y operaciones del grupo Uniland desarrolladas en Túnez.

Con relación a las financiaciones del Grupo FCC , distintas a las comentadas anteriormente del grupo Cementos Portland Valderrivas, hay que indicar que en su caso, se deben cumplir diversos ratios relativos a coberturas de la carga financiera y a niveles de endeudamiento neto con relación al beneficio bruto de explotación (Ebitda), cumpliéndose al cierre del ejercicio los ratios establecidos.

c) Otros pasivos financieros no corrientes

	2011	2010
No corrientes		
Acreedores por arrendamiento financiero	50.683	81.942
Deudas financieras terceros ajenos al grupo	35.146	162.446
Pasivos por derivados financieros	200.174	212.709
Fianzas y depósitos recibidos	29.846	29.745
Financiación contratos mobiliario urbano	556.569	563.589
Otros conceptos	5.845	16.675
	878.263	1.067.106

CUENTAS ANUALES

Hasta el ejercicio 2010 el concepto de "Deudas financieras terceros ajenos al grupo" del cuadro anterior incluía la opción de venta concedida por FCC Construcción, S.A. a un socio minoritario de Alpine Holding GmbH. por el 17% de su participación en la misma. A lo largo del ejercicio 2011 el socio minoritario ejercitó parte del derecho de opción de venta mediante el cual el Grupo FCC pasó a ostentar el 86,5% del citado grupo. Paralelamente, también en el ejercicio 2011 se acordó ejecutar el restante 13,5% en el mes de enero de 2012 procediéndose a reclasificar el importe a pagar al epígrafe "Otro pasivo corriente", ver apartado d) de esta misma nota.

En cuanto al concepto de "Pasivos por derivados financieros" que se detalla en la Nota 24 "Instrumentos financieros derivados" hay que destacar por un lado el importe de 42.789 miles de euros (56.399 miles de euros en 2010) correspondientes al valor de mercado de los instrumentos de venta de acciones propias "Put" asociados al Plan de Opciones sobre Acciones con el personal Directivo y Consejeros Ejecutivos, indicado en la Nota 19 y, por otro lado, los derivados financieros de cobertura de riesgos, principalmente de permutas de tipos de interés.

Por otra parte en el concepto "Financiación contratos mobiliario urbano" se recogen las obligaciones de pago que el Grupo FCC tiene comprometidas por los derechos de explotación que se derivan de los contratos de explotación de mobiliario urbano (Notas 2 y 7).

d) Otros pasivos financieros corrientes

	2011	2010
Corrientes		
Acreedores por arrendamiento financiero	45.316	72.152
Dividendo activo a pagar	80.820	89.950
Deudas financieras terceros ajenos al grupo	59.504	19.706
Proveedores de inmovilizado y efectos a pagar	40.543	56.888
Deudas con empresas asociadas y negocios conjuntos	27.127	17.483
Pasivos por derivados financieros	14.055	13.378
Fianzas y depósitos recibidos	5.475	13.232
Financiación contratos mobiliario urbano	59.721	59.405
Otros conceptos	2.853	2.428
	335.414	344.622

Este epígrafe de balance incluye diversas partidas de deudas, entre las que cabe destacar la correspondiente al pago de los dividendos a cuenta de la Sociedad Dominante que asciende a 80.616 miles de euros en el ejercicio 2011 (88.746 miles de euros en 2010) y el importe de 52.560 miles de euros que corresponden a la liquidación acordada de la opción de venta con un socio minoritario de Alpine Holding GmbH mediante la cual el Grupo FCC pasará a poseer el 100% de dicho grupo. Con posterioridad al cierre del ejercicio se ha liquidado la opción de venta indicada.

e) Calendario previsto de vencimientos

El calendario previsto de vencimientos de las deudas con entidades de crédito, obligaciones y empréstitos y otros pasivos financieros no corrientes, es el siguiente:

	2013	2014	2015	2016	2017 y siguientes	Total
2011						
Obligaciones y otros valores negociables	—	428.548	176.575	89.418	—	694.541
Deudas con entidades de crédito no corrientes	2.146.998	1.023.975	102.463	48.674	265.394	3.587.504
Otros pasivos financieros	201.756	115.992	60.776	61.936	437.803	878.263
	2.348.754	1.568.515	339.814	200.028	703.197	5.160.308

22. OTROS PASIVOS NO CORRIENTES

El detalle a 31 de diciembre de 2011 y 2010 es el siguiente:

	2011	2010
Administraciones Públicas – Aplazamientos a largo plazo	111.332	—
Otros Pasivos no corrientes	25.372	24.987
	136.704	24.987

En este ejercicio, la Delegación Central de Grandes Contribuyentes de la Agencia Tributaria y la Tesorería General de la Seguridad Social, han autorizado el aplazamiento en el pago de determinados impuestos y cuotas de la seguridad social, motivado por la demora en el cobro de los clientes públicos. Dicho aplazamiento tiene vencimientos mensuales hasta un máximo de 4 años con un tipo de interés del 5%.(Nota 15).

23. ACREEDORES COMERCIALES Y OTRAS CUENTAS A PAGAR

La composición del epígrafe del pasivo del balance "Acreedores comerciales y otras cuentas a pagar" a 31 de diciembre de 2011 y del 2010 se corresponde con el siguiente detalle:

	2011	2010
Proveedores	2.934.933	3.318.288
Pasivos por impuesto corriente	58.425	107.507
Administraciones Públicas aplazamientos (Notas 15 y 22)	71.503	—
Otras deudas con Administraciones Públicas	575.002	558.440
Anticipos de clientes (Nota 16)	1.156.610	936.794
Remuneraciones pendientes de pago	193.761	193.613
Otros acreedores	587.180	548.326
	5.577.414	5.662.968

En relación con la Resolución del Instituto de Contabilidad y Auditoría de Cuentas (ICAC) de 29 de diciembre de 2010, que desarrolla la Ley 15/2010 de 5 de julio, por la que se establecen medidas de lucha contra la morosidad en las operaciones comerciales, hay que indicar respecto al ejercicio 2011 que el Grupo opera en territorio español principalmente con clientes públicos, tales como el Estado, Comunidades Autónomas, Corporaciones Locales y otros organismos públicos, quienes proceden a liquidar sus obligaciones de pago en unos plazos que superan con creces lo establecido en la Legislación de Contratos del Sector Público, así como en la Ley 3/2004 de 29 de diciembre, por la que se establecen medidas de lucha contra la morosidad y cuyos efectos se aprecian en el apartado de "Cambios en el Capital Corriente" del estado de flujos de efectivo adjunto.

Debido a dicha circunstancia, y con el objetivo de adaptar la política financiera del Grupo a niveles de eficiencia razonables, se han mantenido a lo largo del ejercicio 2011 los periodos de pago habituales a los proveedores de los sectores en los que opera el Grupo, lo que ha compensado en parte la variación negativa del Capital Corriente mencionado anteriormente. De acuerdo con lo dispuesto por el ICAC y la Disposición transitoria segunda y tercera de la citada Ley 15/2010, de 5 de julio, en las que se establece un calendario de aplicación de los plazos máximos de pago a 31 de

CUENTAS ANUALES

diciembre de 2011 hay que indicar que el periodo medio de pago a proveedores que está dentro del plazo máximo legal se sitúa entre 120 y 85 días, según se trate de proveedores y subcontratistas relacionados con contratos de obra o por otras operaciones comerciales.

La política de pago a proveedores del Grupo, que ha quedado indicada en los dos párrafos anteriores, encuentra, además, apoyo en lo dispuesto por el artículo 9 de la Ley 3/2004, que excluye del carácter de abusivo el "aplazamiento del pago por razones objetivas" (cual es la grave demora en el pago por parte de las propias Administraciones Públicas, que ha quedado arriba reflejada), teniendo en consideración los aplazamientos de común acuerdo con los proveedores del período de pago habitual en los sectores de actividad que opera el Grupo. En todo caso, el Grupo reconoce y abona a los proveedores, siempre de común acuerdo con éstos, el interés de demora pactado en los contratos y se proporciona a aquéllos que así lo solicitan, medios de pago negociables que llevan aparejada acción cambiaria, siendo los gastos de descuento, en su caso, soportados por el Grupo. Tales pactos, además, están admitidos por la Directiva 2011/7/UE, de 16 de febrero, del Parlamento Europeo y el Consejo de la Unión Europea, y previstos expresamente en el reciente Texto Refundido de la Ley de Contratos del Sector Público.

En el cuadro siguiente, en cumplimiento de la Resolución citada anteriormente, se exponen los pagos realizados y pendientes de pago a proveedores de las sociedades exclusivamente residentes en España.

PAGOS REALIZADOS Y PENDIENTES DE PAGO EN LA FECHA DE CIERRE DEL BALANCE		
	2011	
	Importe	%
Dentro del plazo máximo legal	1.459.587	43
Resto	1.918.694	57
Total pagos del ejercicio	**3.378.281**	**100**
Plazo medio ponderado excedido (PMPE) de pagos	**89 días**	
Aplazamientos que a la fecha de cierre sobrepasan el plazo máximo legal	820.414	

En el ejercicio 2010, en cumplimiento de la Disposición Transitoria Segunda de la resolución citada, se informó que el saldo pendiente de pago de proveedores al cierre de dicho ejercicio, exclusivamente de las empresas radicadas en España, ascendía a 2.056.041 miles de euros. Adicionalmente, se indicó que la Ley 15/2010 mencionada anteriormente entró en vigor el 5 de julio de 2010 y, en consecuencia, aplicaba a los contratos firmados con posterioridad y como el periodo de tiempo que normalmente transcurre desde la firma, entrega del bien o servicio y los plazos legales de pago válidos en el periodo transitorio de aplicación de la ley, resultaba que no había aplazamientos a destacar en el Grupo que superasen los límites máximos establecidos en la legislación vigente.

24. INSTRUMENTOS FINANCIEROS DERIVADOS

En general, los derivados financieros contratados por el Grupo FCC reciben el tratamiento contable previsto en la normativa para las coberturas contables expuesto en la Nota 3.p) de esta Memoria, es decir, son operaciones que cubren posiciones reales.

El principal riesgo financiero objeto de cobertura económica por parte del Grupo FCC mediante instrumentos derivados es el relativo a la variación de los tipos de interés flotantes a los que está referenciada la financiación de las sociedades del Grupo.

A 31 de diciembre de 2011 el Grupo FCC tiene contratadas operaciones de cobertura con instrumentos derivados sobre tipo de interés por un importe global de 6.400.778 miles de euros (6.249.680 miles de euros a 31 de diciembre de 2010) materializados principalmente en permutas de tipos de interés (IRS), donde las sociedades del Grupo, asociadas y negocios conjuntos pagan tipos fijos y reciben tipos flotantes.

A continuación se presenta el detalle de las coberturas de flujos de efectivo y su valor razonable:

	Tipo derivado	Tipo cobertura	% cobertura	Nocional 31.12.10	Nocional 31.12.11	Valoración a 31.12.10	Valoración a 31.12.11	Vencimiento
Empresas consolidadas por integración global								
Fomento de Construcciones y Contratas, S.A.	IRS	FE	100%	148.023	129.113	(12.710)	(9.248)	30/12/2013
	IRS	FE	2%	13.539	11.693	(786)	(608)	30/12/2013
	IRS	FE	20%	113.389	97.929	(7.093)	(5.408)	30/12/2013
	IRS	FE	31%	172.622	149.086	(11.155)	(8.454)	30/12/2013
	IRS	FE	17%	96.465	83.313	(5.996)	(4.577)	30/12/2013
	BASIS SWAP	FE		105.000	—	11	—	30/06/2011
	BASIS SWAP	FE		245.000	—	43	—	30/06/2011
	BASIS SWAP	FE		26.998	—	1	—	30/06/2011
	BASIS SWAP	FE		46.016	—	8	—	30/06/2011
	BASIS SWAP	FE		—	200.000	—	(994)	29/06/2012
	BASIS SWAP	FE		—	50.000	—	(238)	29/06/2012
	BASIS SWAP	FE		—	92.020	—	(454)	29/06/2012
	IRS	FE	100%	—	24.733	—	70	10/10/2013
	IRS	FE	95%	—	1.225.000	—	(28.541)	08/05/2014
	IRS	FE	38%	9.918	6.037	166	(693)	02/04/2024
	IRS	FE	19%	4.959	3.019	83	(347)	02/04/2024
	IRS	FE	12%	3.178	1.934	53	(222)	02/04/2024
	IRS	FE	12%	2.799	1.704	47	(196)	02/04/2024
Azincourt Investment, S.L.	IRS	FE	15%	99.630	94.234	(9.291)	(7.170)	31/12/2013
	IRS	FE	15%	99.630	94.234	(9.291)	(7.170)	31/12/2013
	IRS	FE	15%	99.630	94.234	(9.291)	(7.170)	31/12/2013
	IRS	FE	14%	87.441	82.705	(8.154)	(6.293)	31/12/2013
WRG –RE3	IRS	FE	82%	36.748	35.882	(2.628)	(8.057)	30/09/2029
Kent	IRS	FE	37%	52.797	51.177	(7.497)	(11.700)	31/03/2027
	IRS	FE	16%	22.627	21.933	(3.213)	(5.014)	31/03/2027
	IRS	FE	27%	38.760	36.555	(5.355)	(8.357)	31/03/2027
WRG – Linconshire	Currency forward	FE	100%	—	63.077	—	(2.376)	21/03/2014
WRG – WREXHAM	IRS	FE	100%	27.657	27.465	(6.128)	(8.471)	30/09/2032
Depurplan 11, S.A.	IRS	FE	65%	8.280	7.825	(901)	(1.305)	01/12/2025
Ecodeal-Gestao Integral de Resíduos Industriais, S.A.	IRS	FE	80%	11.337	9.912	(769)	(835)	15/12/2017
Autovía Conquense, S.A.	IRS	FE	100%	43.246	42.111	(4.447)	(3.085)	30/06/2024
	IRS	FE	100%	21.623	21.055	(2.224)	(3.085)	28/06/2024
Aqualia Czech, S.L.	Forward IRS	FE	17%	13.036	11.136	(869)	(467)	15/05/2015
	Forward IRS	FE	12%	8.691	7.424	(205)	(312)	15/05/2015
	Forward IRS	FE	11%	8.147	6.960	(192)	(292)	15/05/2015

CUENTAS ANUALES

	Tipo derivado	Tipo cobertura	% cobertura	Nocional 31.12.10	Nocional 31.12.11	Valoración a 31.12.10	Valoración a 31.12.11	Vencimiento
	Forward IRS	FE	7%	5.432	4.640	(128)	(195)	15/05/2015
	Forward IRS	FE	3%	2.067	29	(3)	(3)	15/05/2015
	Forward IRS	FE		—	859	—	(109)	15/05/2015
Alpine	IRS	FE	43%	85.714	85.714	1.834	(681)	31/12/2014
	IRS	FE	29%	—	57.143	—	(490)	31/05/2013
	IRS	FE	13%	—	20.000	—	(366)	29/11/2013
	IRS	FE	25%	—	40.000	—	(687)	29/11/2013
	IRS	FE	25%	—	40.000	—	(659)	29/11/2013
	IRS	FE	38%	—	60.000	—	(1.094)	29/11/2013
	Currency forward	FE	100%	1.664	—	(11)	—	31/03/2011
	Currency forward	FE	100%	—	39.720	—	(66)	14/02/2012
	Currency forward	FE	100%	—	40.932	—	239	09/07/2012
	Currency forward	FE	100%	—	6.488	—	(113)	08/03/2012
	Currency forward	FE	100%	—	1.623	—	(6)	29/02/2012
Sociedad Concesionaria del Túnel de Coatzacoalcos, S.A. de C.V.	IRS	FE	100%	42.724	37.685	(3.464)	(2.922)	10/06/2014
Integraciones Ambientales de Cantabria, S.A.	IRS	FE	67%	—	8.329	—	(1.027)	21/12/2022
Dédalo Patrimonial	IRS	FE	69%	—	54.412	—	122	10/10/2013
Cementos Portland Valderrivas, S.A.	IRS	FE	14%	15.000	11.667	(129)	(32)	15/07/2012
	IRS	FE	14%	15.000	11.667	(129)	(32)	15/07/2012
	IRS	FE	14%	15.000	11.667	(129)	(32)	15/07/2012
	IRS	FE	100%	150.000	—	(656)	—	22/02/2011
	IRS	FE	60%	337.527	—	(4.084)	—	15/07/2011
	BASIS SWAP	FE		439.636	—	(6)	—	15/07/2011
	IRS	FEF		57.109	—	50	—	15/07/2011
	BASIS SWAP	FE		150.000	—	(124)	—	22/02/2011
	IRS	FE	60%	—	81.000	—	(1.049)	22/02/2014
	BASIS SWAP	FE	60%	—	81.000	—	(98)	22/02/2012
	BASIS SWAP	FE	60%	—	27.000	—	(24)	22/02/2012
	IRS	FE	60%	—	27.000	—	(99)	24/02/2014
Portland, S.L.	IRS	FE	12%	84.473	79.173	(2.826)	(933)	15/07/2012
	IRS	FE	6%	45.485	42.632	(1.535)	(507)	15/07/2012
	IRS	FE	12%	84.473	79.173	(2.826)	(933)	15/07/2012
	IRS	FE	6%	45.485	42.632	(1.535)	(507)	15/07/2012
	IRS	FE	12%	84.473	79.173	(2.826)	(933)	15/07/2012
	IRS	FE	6%	45.485	42.632	(1.535)	(507)	15/07/2012
	IRS	FE	6%	42.236	39.587	(1.413)	(466)	15/07/2012
	IRS	FE	3%	22.743	21.316	(767)	(253)	15/07/2012
	IRS	FE	6%	42.236	39.587	(1.413)	(466)	15/07/2012

	Tipo derivado	Tipo cobertura	% cobertura	Nocional 31.12.10	Nocional 31.12.11	Valoración a 31.12.10	Valoración a 31.12.11	Vencimiento
	IRS	FE	3%	22.743	21.316	(767)	(253)	15/07/2012
Cementos Lemona, S.A.	IRS	FE	50%	2.400	800	(60)	(7)	01/06/2012
	IRS	FE	50%	2.475	825	(68)	(9)	14/06/2012
	IRS	FE	70%	1.313	3.150	(34)	(132)	15/04/2016
Uniland Cementera, S.A.	Currency forward	FE	—	—	3.955	—	(151)	10/10/2013
Olivento	IRS	FE	7%	32.081	30.275	(945)	(2.591)	31/12/2024
	IRS	FE	9%	39.600	37.371	(1.167)	(3.199)	31/12/2024
	IRS	FE	16%	69.283	65.383	(2.048)	(5.596)	31/12/2024
	IRS	FE	6%	27.569	26.017	(815)	(2.227)	31/12/2024
	IRS	FE	7%	32.081	30.275	(948)	(2.591)	31/12/2024
	IRS	FE	9%	37.202	35.108	(1.100)	(3.005)	31/12/2024
	IRS	FE	6%	25.798	24.346	(760)	(2.084)	31/12/2024
	IRS	FE	7%	32.081	30.275	(948)	(2.591)	31/12/2024
	IRS	FE	9%	37.202	35.108	(1.096)	(3.005)	31/12/2024
Torre Picasso	IRS	FE	89%	200.000	—	(5.218)	—	18/12/2014
Helios Patrimonial 1, S.L. y Helios Patrimonial 2, S.L.	IRS	FE	13%	14.900	—	495	—	22/12/2023
	IRS	FE	13%	14.900	—	526	—	22/12/2023
	IRS	FE	27%	29.832	—	1.022	—	22/12/2023
	IRS	FE	27%	29.832	—	1.053	—	22/12/2023
Guzmán Energía, S.L.	IRS	FE	85%	—	38.972	—	(9.335)	01/04/2031
	IRS	FE	85%	—	64.954	—	(15.521)	31/03/2031
	IRS	FE	85%	—	25.981	—	(6.224)	01/04/2031
Giant Cement Holding, Inc	IRS	FE	100%	72.156	73.310	(7.793)	(4.460)	22/05/2013
	IRS	FE	26%	33.886	28.984	(2.937)	(2.438)	05/10/2014
	IRS	FE	26%	33.886	28.984	(2.937)	(2.438)	05/10/2014
Total integración global				4.272.368	4.603.369	(157.983)	(223.854)	
Empresas contabilizadas por el método de la participación								
Tramvia Metropolità, S.A.	IRS	FE	56%	8.341	8.044	(1.649)	(2.018)	31/10/2023
	IRS	FE	24%	3.575	3.447	(706)	(863)	31/10/2023
Tramvia Metropolità del Besós, S.A.	IRS	FE	64%	10.544	10.031	(1.535)	(1.983)	30/06/2023
	IRS	FE	16%	2.636	2.508	(384)	(496)	30/06/2023

CUENTAS ANUALES

	Tipo derivado	Tipo cobertura	% cobertura	Nocional 31.12.10	Nocional 31.12.11	Valoración a 31.12.10	Valoración a 31.12.11	Vencimiento
Cedinsa Eix del Llobregat, S.A.	IRS	FE	70%	40.898	50.288	(2.002)	(8.291)	01/05/2033
Urbs Iudex et Causidicus, S.A.	IRS	FE	100%	75.811	74.901	(30.161)	(41.135)	30/12/2033
Cedinsa d'Aro, S.A.	IRS	FE	100%	8.351	10.183	(913)	(2.310)	03/01/2033
Ibisan Sociedad Concesionaria, S.A.	IRS	FE		28.136	27.428	(1.782)	(4.252)	31/12/2027
Suministro de Aguas de Querétaro, S.A. de C.V.	CAP	FE	100%	30.066	—	—	—	20/01/2011
Nova Bocana Barcelona, S.A.	IRS	FE	17%	5.491	5.355	(621)	(985)	30/06/2025
	IRS	FE	33%	10.983	10.710	(1.240)	(1.970)	30/06/2025
Betearte, S.A.U.	IRS	FE	33%	1.826	1.621	(173)	(178)	06/02/2018
Nihg South West Health Partnership Limited	IRS	FE	33%	28.443	35.690	(1.947)	(6.301)	19/05/2039
	IRS	FE	33%	28.443	35.690	(1.947)	(6.301)	19/05/2039
	IRS	FE	33%	28.443	35.690	(1.947)	(6.301)	19/05/2039
	CAP	FE	18%	20.571	21.018	—	—	31/03/2014
	CAP	FE	18%	20.571	21.018	—	—	31/03/2014
	Swap de Inflación	FE	50%	866	883	(2.781)	(3.069)	31/03/2039
	Swap de Inflación	FE	50%	866	883	(2.781)	(3.069)	31/03/2039
Cedinsa Ter Concessionaria de la Generalitat, S.A.	IRS	FE	32%	22.613	28.267	(658)	(1.573)	31/12/2014
	IRS	FE	7%	4.947	6.183	(144)	(344)	31/12/2014
	IRS	FE	14%	9.611	12.013	(280)	(668)	31/12/2014
	IRS	FE	7%	4.947	6.183	(144)	(344)	31/12/2014
	IRS	FE	14%	9.921	12.402	(289)	(690)	31/12/2014
Concessió Estacions Aeroport L9	IRS	FE	9%	42.475	42.436	(75)	(145)	23/09/2012
	IRS	FE	3%	13.521	13.508	(24)	(46)	23/09/2012
	IRS	FE	3%	14.674	14.660	(26)	(50)	23/09/2012
	IRS	FE	3%	13.746	13.733	(24)	(47)	23/09/2012
	IRS	FE	3%	5.757	5.752	(10)	(20)	23/09/2012
	IRS	FE	3%	5.757	3.588	(6)	(12)	23/09/2012
	IRS	FE	36%	169.899	169.743	1.140	(21.966)	23/12/2033
	IRS	FE	12%	54.083	54.033	363	(6.992)	23/12/2033
	IRS	FE	13%	58.696	58.642	394	(7.589)	23/12/2033
	IRS	FE	12%	54.983	54.932	369	(7.109)	23/12/2033
	IRS	FE	12%	23.028	23.007	154	(2.977)	23/12/2033
	IRS	FE	13%	23.028	14.351	96	(1.857)	23/12/2033
Sociedad Concesionaria Tranvía de Murcia, S.A.	IRS	FE	34%	19.856	—	(4)	—	31/03/2011
	IRS	FE	25%	14.894	—	(3)	—	31/03/2011
	IRS	FE	42%	24.825	—	(5)	—	31/03/2011
Concesionaria Atención Primaria, S.A.	IRS	FE	75%	3.767	3.767	(7)	(140)	20/12/2018

	Tipo derivado	Tipo cobertura	% cobertura	Nocional 31.12.10	Nocional 31.12.11	Valoración a 31.12.10	Valoración a 31.12.11	Vencimiento
Atlántica de Graneles y Moliendas, S.A.	IRS	FE	100%	219	—	(2)	—	02/06/2011
	IRS	FE	100%	219	—	(2)	—	02/06/2011
	IRS	FE	100%	219	—	(2)	—	02/06/2011
	IRS	FE	100%	219	—	(2)	—	02/06/2011
Autopista Central Galega Sociedad Concesionaria								
Española, S.A Unipersonal	IRS	FE		42.187	42.187	(3.203)	(2.440)	31/07/2013
	IRS	FE		25.312	25.312	(1.922)	(1.464)	31/07/2013
Phunciona Gestión Hospitalaria, S.A. (Hospital del Sureste, S.A.)	IRS	FE		14.225	13.836	(597)	(2.027)	31/12/2032
	IRS	FE		13.738	1.883	(299)	(316)	31/12/2032
Túnel d'Envalira, S.A. Concesionaria del Principat d'Andorra	COLLAR	FE		8.865	6.542	(637)	(1.048)	20/07/2022
Tranvía de Parla, S.A.	IRS	FE		26.010	24.397	(2.739)	(4.285)	30/12/2022
Concesiones de Madrid, S.A.	IRS	FE		33.555	32.521	(1.976)	(1.697)	15/12/2013
Terminal Polivalente de Castellón, S.A.	IRS	FE		6.537	6.436	(676)	(894)	15/01/2018
	IRS	FE		3.268	3.218	(338)	(447)	15/01/2018
Compañía Concesionaria del Túnel de Sóller, S.A.	IRS	FE		5.173	4.773	(167)	(305)	30/06/2018
	IRS	FE		5.173	4.773	(168)	(305)	30/06/2018
Metro Barajas Sociedad Concesionaria, S.A.	IRS	FE		7.595	7.483	(93)	(717)	24/06/2024
Autopista de la Costa Cálida								
Concesionaria Española de Autopistas, S.A.	IRS	FE		20.109	20.109	(889)	(508)	15/12/2012
	IRS	FE		20.109	20.109	(889)	(508)	15/12/2012
Madrid 407 Sociedad Concesionaria, S.A.	IRS	FE		11.589	11.586	(1.700)	(3.255)	10/07/2033
N6 (Concession) Limited	IRS	FE		6.405	2.486	(249)	(67)	30/06/2013
	IRS	FE		4.257	3.963	(364)	(593)	30/06/2034
	IRS	FE		373	347	(33)	(53)	30/06/2034
	IRS	FE		4.805	1.865	(195)	(55)	28/06/2013
	IRS	FE		3.193	2.973	(270)	(447)	30/06/2034
	IRS	FE		280	260	(24)	(40)	30/06/2034
	IRS	FE		6.407	2.487	(261)	(74)	28/06/2013
	IRS	FE		4.258	3.964	(359)	(596)	30/06/2034
	IRS	FE		373	347	(31)	(52)	30/06/2034
	IRS	FE		6.407	2.487	(247)	(67)	28/06/2013
	IRS	FE		4.258	3.964	(350)	(584)	30/06/2034
	IRS	FE		373	347	(31)	(52)	30/06/2034
Ruta de los Pantanos, S.A.	IRS	FE		17.137	—	(2.267)	—	02/01/2018

CUENTAS ANUALES

	Tipo derivado	Tipo cobertura	% cobertura	Nocional 31.12.10	Nocional 31.12.11	Valoración a 31.12.10	Valoración a 31.12.11	Vencimiento
Autovía del Camino, S.A.	SWAP INFLACIÓN	FE		5.487	—	9.131	—	15/12/2027
	IRS	FE		27.838	—	(5.076)	—	15/12/2027
	IRS	FE		17.118	—	(2.863)	—	15/12/2024
	IRS	FE		17.003	—	(186)	—	16/12/2030
Portsur Castellón, S.A.	IRS	FE		4.466	—	(538)	—	31/10/2011
M50 (Concession) Limited	IRS	FE		6.109	6.107	(1.135)	(2.130)	28/03/2040
	IRS	FE		6.109	6.107	(1.196)	(2.194)	28/03/2040
	IRS	FE		6.109	6.107	(1.195)	(2.195)	28/03/2040
	IRS	FE		6.109	6.107	(1.195)	(2.195)	28/03/2040
Autopistas del Sol, S.A.	IRS	FE		33.734	34.248	(4.865)	(8.260)	30/11/2023
Concesionaria Hospital Son Dureta, S.A.	IRS	FE		16.108	16.108	(2.399)	(4.408)	25/07/2029
	IRS	FE		16.108	16.108	(2.392)	(4.408)	25/07/2029
Autovía Necaxa - Tihuatlan, S.A. de C.V.	IRS	FE		28.907	25.934	(4.688)	(4.909)	06/12/2027
	IRS	FE		28.454	25.171	(4.550)	(4.765)	06/12/2027
	IRS	FE		28.057	25.171	(4.550)	(4.765)	06/12/2027
Scutvias-Autoestradas da Beira Interior, S.A.	IRS	FE		12.140	10.977	(1.934)	(1.914)	04/10/2018
	IRS	FE		7.587	6.861	(1.208)	(1.195)	04/10/2018
	IRS	FE		7.587	6.861	(1.208)	(1.195)	04/10/2018
	IRS	FE		3.035	2.744	(486)	(480)	04/10/2018
Aeropuerto de Castellón	IRS	FE		5.605	5.431	(498)	(742)	30/09/2019
Auto-Estradas XXI – Subconcessionaria Transmontana, S.A.	IRS	FE		23.769	21.276	(1.528)	(3.745)	31/12/2029
	IRS	FE		8.665	7.747	(556)	(1.364)	31/12/2029
	IRS	FE		15.340	13.731	(986)	(2.417)	31/12/2029
	IRS	FE		23.769	21.276	(1.528)	(3.745)	31/12/2029
	IRS	FE		23.769	21.276	(1.528)	(3.745)	31/12/2029
	IRS	FE		22.601	20.231	(1.452)	(3.561)	31/12/2029
	IRS	FE		12.875	11.525	(827)	(2.029)	31/12/2029
CIRALSA Sociedad Anónima Concesionaria del Estado	IRS	FE		7.083	7.083	(331)	(1.122)	30/12/2024
	IRS	FE		7.083	7.083	(331)	(1.122)	30/12/2024
	IRS	FE		7.083	7.083	(333)	(1.122)	30/12/2024

	Tipo derivado	Tipo cobertura	% cobertura	Nocional 31.12.10	Nocional 31.12.11	Valoración a 31.12.10	Valoración a 31.12.11	Vencimiento
Metros ligeros de Madrid	IRS	FE		—	17.830	—	(5.086)	30/06/2034
	IRS	FE		—	18.454	—	(4.145)	31/12/2026
	IRS	FE		—	2.664	—	(760)	30/06/2034
Realia Patrimonio, S.L.U.	IRS	FE		8.064	15.568	(734)	(1.356)	30/06/2014
	IRS	FE		8.064	15.568	(732)	(1.356)	30/06/2014
	IRS	FE		16.128	15.568	(1.403)	(1.421)	30/06/2014
	IRS	FE		16.128	15.568	(1.495)	(1.421)	30/06/2014
	IRS	FE		16.128	15.568	(1.495)	(1.421)	30/06/2014
	IRS	FE		16.128	15.568	(1.463)	(1.421)	30/06/2014
	IRS	FE		8.064	15.568	(748)	(1.398)	30/06/2014
	IRS	FE		8.064	15.568	(734)	(1.398)	30/06/2014
	IRS	FE		16.128	7.784	(1.403)	(710)	30/06/2014
	IRS	FE		16.128	7.784	(1.495)	(710)	30/06/2014
	IRS	FE		16.128	7.784	(1.495)	(701)	30/06/2014
	IRS	FE		16.128	7.784	(1.463)	(701)	30/06/2014
	IRS	FE		8.064	7.784	(748)	(701)	30/06/2014
	IRS	FE		8.064	7.784	(734)	(701)	30/06/2014
	IRS	FE		8.064	7.784	(734)	(699)	30/06/2014
	IRS	FE		8.064	7.784	(732)	(699)	30/06/2014
Societe d'Investissements Inmobiliers Cotee de Paris	IRS	FE		7.798	14.929	(718)	(1.301)	30/06/2014
	IRS	FE		7.798	14.929	(705)	(1.301)	30/06/2014
	IRS	FE		15.595	14.929	(1.436)	(1.363)	30/06/2014
	IRS	FE		15.595	14.929	(1.348)	(1.363)	30/06/2014
	IRS	FE		15.595	7.465	(1.348)	(681)	30/06/2014
	IRS	FE		15.595	7.465	(1.436)	(681)	30/06/2014
	IRS	FE		7.798	7.465	(718)	(672)	30/06/2014
	IRS	FE		7.798	7.465	(705)	(672)	30/06/2014
Hermanos Revilla, S.A.	IRS	FE		1.761	473	(41)	(3)	16/01/2012
Total método de la participación				1.977.312	1.797.409	(141.228)	(269.556)	

CUENTAS ANUALES

Asimismo, a continuación se detallan los vencimientos del importe nocional para las operaciones de cobertura contratadas a 31 de diciembre de 2011.

	Vencimiento nocional				
	2012	2013	2014	2015	2016 y siguientes
Empresas consolidadas por integración global	**1.348.915**	**1.786.849**	**857.591**	**56.540**	**553.474**
Empresas contabilizadas por el método de la participación	**214.488**	**169.906**	**395.428**	**25.665**	**991.922**

En el cuadro siguiente se detallan los derivados financieros que la empresa ha contratado con la finalidad de cobertura, pero que no pueden considerarse como tales a efectos contables:

	Tipo derivado	Tipo cobertura	Nocional 31.12.10	Nocional 31.12.11	Valoración a 31.12.10	Valoración a 31.12.11	Vencimiento
Empresas consolidadas por integración global							
.A.S.A. Abfall Service Zistersdorf GmbH	COLLAR	ESP	70.667	65.333	(6.426)	(8.631)	28/03/2024
Autovía Conquense, S.A.	IRS	ESP	—	42.111	—	(2.395)	30/06/2024
	IRS	ESP	—	21.055	—	(2.395)	28/06/2024
Hermeriel, S.A.	IRS	ESP	—	1.500	—	(101)	01/03/2014
	IRS	ESP	—	200	—	2	10/05/2012
Total integración global			**70.667**	**130.199**	**(6.426)**	**(13.520)**	
Empresas contabilizadas por el método de la participación							
Zabalgarbi, S.A.	BARRIER SWAP	ESP	3.000	3.000	(263)	(226)	26/01/2014
	COLLAR	ESP	4.500	4.500	(428)	(355)	27/01/2014
Suministro de Aguas de Queretano, S.A. de C.V.	CAP	ESP	473	—	—	—	20/01/2011
Nihg South West Health Partnership Limited	CAP	ESP	20.571	21.018	55	1	31/03/2014
	CAP	ESP	20.571	21.018	56	1	31/03/2014
Total método de la participación			49.115	49.536	(580)	(579)	

A continuación se muestra un detalle de los vencimientos del importe nocional cubierto de aquellos derivados que no cumplen las condiciones de cobertura:

	Vencimiento nocional				
	2012	2013	2014	2015	2016 y siguientes
Empresas consolidadas por integración global	5.347	7.281	6.864	6.656	104.051
Empresas contabilizadas por el método de la participación	—	—	49.536	—	—

En relación al valor de mercado de los instrumentos de venta de acciones propias PUT asociados al plan de opciones sobre acciones con el personal directivo y consejeros ejecutivos indicado en la Nota 19 se presenta el siguiente cuadro:

				Valor razonable 2010		Valor razonable 2011	
Tipo de derivado	Clasificación	Importe contratado	Vencimiento	Activo	Pasivo	Activo	Pasivo
Primer tramo							
CALL	Cobertura	61.596	30/09/2013	1.065	—	904	—
PUT	No cobertura	61.596	30/09/2013	—	37.910		29.560
Intercambio	No cobertura	61.596	30/09/2013	4.336	—	3.747	—
				5.401	37.910	4.651	29.560
Segundo tramo							
CALL	Cobertura	37.065	10/02/2014	2.505	—	2.513	—
PUT	No cobertura	37.065	10/02/2014	—	18.489	—	13.229
Intercambio	No cobertura	37.065	10/02/2014	5.014	—	4.148	—
				7.519	18.489	6.661	13.229

25. SITUACIÓN FISCAL

La presente nota desarrolla aquellos epígrafes del balance y cuenta de resultados adjuntos, relacionados con las obligaciones tributarias de cada una de las sociedades pertenecientes al Grupo, tales como activos y pasivos por impuestos diferidos, administraciones públicas deudoras y acreedoras y el gasto por impuesto sobre beneficios.

De conformidad con el expediente 18/89, la Sociedad Dominante del Grupo FCC está acogida al régimen de consolidación fiscal del Impuesto sobre Sociedades, integrándose en dicho régimen todas las sociedades que cumplen los requisitos establecidos por la legislación fiscal. Asimismo, las sociedades dependientes Cementos Portland Valderrivas, S.A. y Corporación Uniland, S.A. están acogidas a dicho régimen de tributación por el Impuesto sobre Sociedades conformando sus respectivos grupos de consolidación fiscal.

Fomento de Construcciones y Contratas, S.A. y las sociedades dependientes que forman el Grupo FCC, así como las uniones temporales de empresas, tienen abiertos a inspección por los impuestos que les son de aplicación todos los ejercicios que legalmente no han prescrito. De los criterios que las autoridades fiscales pudieran adoptar en relación con los ejercicios abiertos a inspección podrían derivarse pasivos fiscales de carácter contingente no susceptibles de cuantificación objetiva. No obstante, la alta dirección del Grupo FCC estima que los pasivos que pudieran resultar por los ejercicios abiertos a inspección no afectarán de forma significativa al patrimonio del Grupo.

En relación con los ejercicios que han sido inspeccionados, hay que indicar que el Grupo por las sociedades residentes en España ha tenido en los últimos cuatro ejercicios actas levantadas por la Inspección Tributaria relativas, principalmente, al Impuesto sobre Sociedades, procediéndose a los recursos administrativos que

CUENTAS ANUALES

correspondan salvo en aquellos casos que se firman en conformidad. El importe de la cuota por el Impuesto sobre Sociedades correspondiente a las actas recurridas asciende a 59,2 millones de euros, de los que 25,2 millones de euros corresponden a las actas de la Inspección Tributaria de los ejercicios 1991 a 1994, cuyo recurso interpuesto por el Grupo está pendiente de resolución por el Tribunal Supremo. La totalidad de las actas están provisionadas.

a) Activos y pasivos por impuestos diferidos

Los activos por impuestos diferidos obedecen principalmente a las diferencias entre las amortizaciones y provisiones dotadas que fiscalmente resultarán deducibles de la base imponible del Impuesto sobre Sociedades en ejercicios futuros. En general las sociedades del Grupo practican en cada ejercicio las deducciones sobre la cuota contempladas por la legislación fiscal, por lo que no existen importes relevantes entre los activos por impuestos diferidos en concepto de deducciones pendientes de aplicar.

Las bases imponibles negativas de las sociedades dependientes, en general, se han compensado al haberse deducido del impuesto las provisiones de cartera dotadas por las sociedades del Grupo tenedoras de la participación, o bien, al disminuirse dichas bases de la base imponible consolidada en aquellos casos en que la sociedad dependiente tributa en régimen de consolidación fiscal. No obstante, algunas sociedades, tienen registrados activos por impuestos diferidos correspondientes a las bases imponibles negativas por considerar que no existen dudas sobre su recuperabilidad por un importe de 21.669 miles de euros (51.817 miles de euros a 31 de diciembre de 2010). De la variación a ejercicio, 34.054 miles de euros corresponden a la reclasificación a "Activos no corrientes mantenidos para la venta" de la filial Giant Cement Holding (Nota 4).

Los pasivos por impuestos diferidos tienen su origen principalmente:

- En las diferencias entre la valoración fiscal y contable por la puesta a valor razonable de activos derivada de las adquisiciones societarias habidas en los diferentes segmentos de actividad del Grupo FCC, tal y como se indica en las Notas 3.b) y 5. En general estos pasivos no supondrán futuras salidas de tesorería debido a que revierten al mismo ritmo que la amortización de los activos revalorizados.
- En la amortización fiscal de los contratos de leasing y la de determinados elementos de inmovilizado material acogidos a planes de amortización fiscal acelerada, así como, en la libertad de amortización sobre las inversiones realizadas que permite amortizar las mismas en su totalidad siempre y cuando se cumplan determinados requisitos.
- En los beneficios de las uniones temporales de empresas que se incluirán en la base imponible del Impuesto sobre Sociedades del ejercicio siguiente.
- En la deducibilidad fiscal del fondo de comercio generado en la adquisición de sociedades no residentes con anterioridad al ejercicio 2008.

En el presente ejercicio se ha registrado en los epígrafes del patrimonio neto "Ajustes por cambio de valor" e "Intereses minoritarios", un aumento de 30.092 miles de euros (disminución de 14.437 miles de euros a 31 de diciembre de 2010), por el efecto impositivo de las diferencias de conversión generadas y de la actualización del valor razonable de los instrumentos financieros, con contrapartida en los impuestos diferidos correspondientes.

A continuación se presentan los vencimientos previstos de los impuestos diferidos:

	2012	2013	2014	2015	2016 y siguientes	Total
Activos	142.470	37.438	25.371	11.216	326.449	542.944
Pasivos	120.539	37.052	27.291	23.208	787.378	995.468

b) Administraciones públicas

La composición a 31 de diciembre de 2011 y de 2010 de los activos y pasivos corrientes del epígrafe "Administraciones públicas" es la siguiente:

Activos corrientes

	2011	2010
Impuesto sobre el Valor Añadido a recuperar (Nota 16)	150.806	175.878
Impuesto corriente	28.282	38.334
Resto conceptos tributarios y otros (Nota 16)	69.954	61.049
	249.042	275.261

Pasivos corrientes

	2011	2010
Impuesto sobre el Valor Añadido a ingresar (Nota 23)	258.454	255.560
Impuesto corriente	58.425	107.507
Seguridad Social acreedora y resto conceptos tributarios (Nota 23)	316.548	302.880
	633.427	665.947

c) Gasto por impuesto sobre beneficios

El gasto por el impuesto sobre beneficios devengado en el ejercicio asciende a 27.154 miles de euros (97.761 miles de euros en el ejercicio 2010), tal como se ha recogido en la cuenta de resultados adjunta. A continuación se presenta la conciliación entre el gasto y la cuota fiscal devengada:

	2011			2010		
Resultado contable consolidado del ejercicio antes de impuestos de actividades continuadas			54.993			444.265
	Aumentos	Disminuciones		Aumentos	Disminuciones	
Ajustes y eliminaciones de Consolidación	204.852	—	204.852	—	(6.940)	(6.940)
Diferencias permanentes	45.182	(99.603)	(54.421)	42.706	(29.795)	12.911
Resultado contable consolidado ajustado			205.424			450.236
Diferencias permanentes con impacto en reservas (*)			—			(2.703)
Diferencias temporales						
-Con origen en el ejercicio	262.887	(317.175)	(54.288)	226.605	(222.208)	4.397
-Con origen en ejercicios anteriores	300.243	(116.731)	183.512	346.387	(184.194)	162.193
Variación perímetro (Nota 5)			(12.331)			—
Base imponible consolidada (resultado fiscal)			322.317			614.123

(*) Gastos deducibles e ingresos imputables que de acuerdo con la normativa contable se imputan directamente a reservas.

CUENTAS ANUALES

Del cuadro anterior, hay que destacar en el ejercicio 2011, por un lado el incremento registrado en "Ajustes y eliminaciones de consolidación" que tiene su origen en el deterioro del fondo de comercio realizado en el ejercicio por la actividad cementera (Notas 7.b y 28.d) y, por otro lado, la disminución por diferencias permanentes derivadas de la corrección monetaria para determinar el beneficio fiscal de las plusvalías por la venta del edificio Torre Picasso y Federico Salmón de Madrid y Balmes de Barcelona (Notas 8 y 9).

	2011	2010
Resultado contable consolidado ajustado	205.424	450.236
Cuota del impuesto sobre beneficios	56.741	131.434
Deducciones y bonificaciones	(17.616)	(35.058)
Ajustes por cambio tipo impositivo (*)	(22.403)	(50)
Otros ajustes	10.432	1.435
Gasto por Impuesto sobre beneficios	27.154	97.761

(*) Principalmente por reducción del tipo impositivo en el Reino Unido, mayoritariamente en el grupo WRG.

26. PLANES DE PENSIONES Y OBLIGACIONES SIMILARES

Las sociedades españolas del Grupo, en general, no tienen establecidos planes de pensiones complementarios a los de la Seguridad Social. No obstante, de acuerdo con lo establecido por el Texto Refundido de la Ley de Regulación de los Planes y Fondos de Pensiones, en aquellos casos concretos en que existen obligaciones similares, las sociedades proceden a externalizar los compromisos en materia de pensiones y otras obligaciones similares con su personal.

La Sociedad Dominante, previa autorización de la Comisión Ejecutiva, en su día contrató y pagó la prima de seguro para atender el pago de las contingencias relativas al fallecimiento, incapacidad laboral permanente, premios y pensiones de jubilación u otros conceptos a favor, entre otros, de algunos de los consejeros ejecutivos y directivos. En particular, las contingencias que dan lugar a indemnización son las que supongan extinción de la relación laboral por cualquiera de los siguientes motivos:

a) Decisión unilateral de la empresa.
b) Disolución o desaparición de la sociedad matriz por cualquier causa, incluyendo la fusión o escisión.
c) Fallecimiento o invalidez permanente.
d) Otras causas de incapacitación física o legal.
e) Modificación sustancial de las condiciones profesionales.
f) Cese, una vez cumplidos los 60 años, a petición del directivo y con la conformidad de la empresa.
g) Cese, una vez cumplidos los 65 años, por decisión unilateral del directivo.

En la cuenta de pérdidas y ganancias consolidada adjunta no hay pagos en los ejercicios 2011 y 2010 en concepto de primas por dicho seguro, por otro lado tampoco ha habido ingresos por extornos sobre las primas pagadas anteriormente. A 31 de diciembre de 2011, el valor razonable de las primas aportadas cubre la totalidad de las obligaciones actuariales contraídas.

En relación a los compromisos adquiridos por las sociedades españolas del Grupo en materia de remuneraciones postempleo con antiguos miembros de la dirección, en el pasivo del balance consolidado adjunto del ejercicio 2011 figuran deudas registradas por su valor actual que en total ascienden a 2.973 miles de euros (3.029 miles de euros en el ejercicio 2010). Por otra parte, con cargo a dicha provisión, se pagaron remuneraciones por importe de 221 miles de euros, tanto en el ejercicio 2011 como en el ejercicio 2010.

Algunas sociedades extranjeras del Grupo tienen asumido el compromiso de complementar las prestaciones por jubilación y otras obligaciones similares de sus empleados. La valoración de las obligaciones devengadas y, en su caso, de los activos afectos ha sido realizada por expertos actuarios independientes a través de métodos y técnicas actuariales generalmente aceptados y recogidos, en su caso, en el balance consolidado adjunto en el epígrafe "Provisiones

no corrientes" dentro del concepto "Obligaciones por prestaciones a largo plazo al personal", de acuerdo con los criterios establecidos por las NIIF (Nota 20).

Las principales prestaciones a las que se refiere el párrafo anterior son las siguientes:

- Las sociedades del grupo Waste Recycling, residentes en el Reino Unido, incorporan al balance consolidado adjunto a 31 de diciembre de 2011 las prestaciones asumidas con sus empleados, representadas por unos activos, afectos a los planes para atender dichas prestaciones, cuyo valor razonable asciende a 36.658 miles de euros (35.888 miles de euros a 31 de diciembre de 2010), con un valor actuarial de las obligaciones devengadas que ascienden a 43.880 miles de euros (40.927 miles de euros a 31 de diciembre 2010). La diferencia neta supone un pasivo de 7.222 miles de euros (5.039 miles de euros a 31 de diciembre de 2010), la cual se ha recogido como provisiones no corrientes en el balance consolidado adjunto. En el epígrafe "Gastos de personal" de la cuenta de pérdidas y ganancias consolidada adjunta se incluye un coste de 643 miles de euros (713 miles de euros a 31 de diciembre de 2010) por la diferencia neta entre el coste de los servicios y los rendimientos de los activos afectos al plan. La tasa actuarial media utilizada ha sido del 4,7% (5,4% en 2010).
- Las sociedades del grupo Alpine Bau a 31 de diciembre de 2011 incorporan 61.386 miles de euros (59.444 miles de euros a 31 de diciembre de 2010) que corresponden al valor actuarial de las obligaciones devengadas por pensiones y por indemnizaciones al personal al finalizar la relación laboral. El importe de las obligaciones citadas se presenta en el epígrafe de provisiones no corrientes del balance consolidado adjunto. Por los conceptos citados la cuenta de resultados consolidada adjunta incluye un coste de 6.527 miles de euros (4.836 miles de euros a 31 de diciembre de 2010). La tasa actuarial media utilizada ha sido del 4,7% (4,5% en 2010).
- Por último, la sociedad Flightcare Italia, SpA, también incorpora en el epígrafe provisiones no corrientes por el concepto de "Obligaciones por prestaciones a largo plazo al personal" del balance consolidado adjunto a 31 de diciembre de 2011 un importe de 10.071 miles de euros (11.237 miles de euros a 31 de diciembre de 2010) que corresponden al valor actuarial de las obligaciones devengadas, no teniendo activos afectos a las misma. En el epígrafe "Gastos de personal" de la cuenta de resultados consolidada adjunta se incluye un gasto de 746 miles de euros (532 miles de euros a 31 de diciembre de 2010) por la diferencia neta entre el coste de los servicios y la actualización financiera. La tasa actuarial media utilizada ha sido del 0,86% (0,96% en el ejercicio 2010).

A continuación se detalla el movimiento del ejercicio de las obligaciones y activos asociados a los planes de pensiones:

Ejercicio 2011

Evolución real del valor actual de la obligación

	Waste Recycling Group	Alpine	Flightcare
Saldos obligaciones al inicio del ejercicio	**40.927**	**79.693**	**11.000**
Coste de los servicios del ejercicio corriente	627	7.276	—
Costes por intereses	2.264	2.989	47
Aportaciones de los participantes	46	1.419	699
Pérdidas/ganancias actuariales	(70)	(1.724)	(658)
Modificaciones por tipo de cambio	1.247	1.071	—
Prestaciones pagadas en el ejercicio	(1.269)	(8.206)	(1.912)
Coste de los servicios pasados	108	—	—
Saldo obligaciones final del ejercicio	43.880	82.518	9.176

Evolución real del valor razonable de activos afectos

	Waste Recycling Group	Alpine	Flightcare
Saldos activos afectos al inicio del ejercicio	**35.888**	**16.813**	**—**
Rendimiento esperado de activos	2.355	416	—
Pérdidas/ganancias actuariales	(3.000)	213	—
Modificaciones por tipos de cambio	1.094	627	—
Aportaciones efectuadas por el empleador	1.544	1.038	—
Aportaciones efectuadas por el participante	46	1.420	—
Prestaciones pagadas	(1.269)	(935)	—
Saldo activos afectos al final del ejercicio	36.658	19.592	—

CUENTAS ANUALES

Conciliación evolución real de la obligación menos los activos afectos y los saldos efectivamente reconocidos en balance

	Waste Recycling Group	Alpine	Flightcare
Saldos neto obligaciones menos activos afectos al final del ejercicio	**7.222**	**62.926**	**9.176**
Pérdidas/ganancias actuariales no reconocidas en balance dentro del margen del 10%	—	(1.540)	895
Pérdidas/ganancias actuariales no reconocidas en balance a reconocer en ejercicios posteriores			
Coste de servicios pasados no reconocido en balance (párrafo 58.b, NIC 19)			
Saldo neto (pasivo-activo) reconocidos al final del ejercicio	7.222	61.386	10.071

Ejercicio 2010

Evolución real del valor actual de la obligación

	Giant (*)	Waste Recycling Group	Alpine	Flightcare
Saldos obligaciones al inicio del ejercicio	**74.294**	**36.195**	**71.034**	**11.796**
Coste de los servicios del ejercicio corriente	1.426	678	4.934	—
Costes por intereses	4.520	2.108	2.553	108
Aportaciones de los participantes	—	50	—	424
Pérdidas/ganancias actuariales	6.519	2.207	2.597	137
Modificaciones por tipo de cambio	6.382	1.151	3.781	—
Prestaciones pagadas en el ejercicio	(4.891)	(1.496)	(7.247)	(1.465)
Coste de los servicios pasados	—	34	—	—
Contingencias de negocios	—	—	2.041	—
Saldo obligaciones final del ejercicio	88.250	40.927	79.693	11.000

(*) En el ejercicio 2011 el Grupo Giant se incorpora en los Estados Financieros adjuntos como actividad interrumpida.

Evolución real del valor razonable de activos afectos

	Giant (*)	Waste Recycling Group	Alpine	Flightcare
Saldos activos afectos al inicio del ejercicio	**36.987**	**31.661**	**12.895**	**—**
Rendimiento esperado de activos	3.676	2.128	324	—
Pérdidas/ganancias actuariales	—	1.922	254	—
Modificaciones por tipos de cambio	2.888	1.006	2.216	—
Aportaciones efectuadas por el empleador	78	617	2.733	—
Aportaciones efectuadas por el participante	—	50	—	—
Prestaciones pagadas	(3.350)	(1.496)	(1.609)	—
Saldo activos afectos al final del ejercicio	40.279	35.888	16.813	—

(*) En el ejercicio 2011 el Grupo Giant se incorpora en los Estados Financieros adjuntos como actividad interrumpida.

Conciliación evolución real de la obligación menos los activos afectos y los saldos efectivamente reconocidos en balance

	Giant (*)	Waste Recycling Group	Alpine	Flightcare
Saldos neto obligaciones menos activos afectos al final del ejercicio	47.971	5.039	62.880	11.000
Pérdidas/ganancias actuariales no reconocidas en balance dentro del margen del 10%	—	—	(3.436)	237
Pérdidas/ganancias actuariales no reconocidas en balance a reconocer en ejercicios posteriores	(23.559)	—	—	—
Coste de servicios pasados no reconocido en balance (párrafo 58.b, NIC 19)	—	—	—	—
Saldo neto (pasivo-activo) reconocidos al final del ejercicio	24.412	5.039	59.444	11.237

(*) En el ejercicio 2011 el Grupo Giant se incorpora en los Estados Financieros adjuntos como actividad interrumpida.

27. GARANTÍAS COMPROMETIDAS CON TERCEROS Y OTROS PASIVOS CONTINGENTES

A 31 de diciembre de 2011, el Grupo tenía prestados avales ante terceros, en su mayor parte ante organismos públicos y clientes privados para garantizar el buen fin de la ejecución de obras y contratas de saneamiento urbano, por un importe de 4.907.229 miles de euros (5.372.792 miles de euros a 31 de diciembre de 2010).

Fomento de Construcciones y Contratas, S.A. y las sociedades dependientes del Grupo intervienen como parte demandada en determinados litigios por las responsabilidades propias de las diversas actividades del Grupo en el desarrollo de los contratos adjudicados y para las que existen dotadas provisiones (Nota 20). Dichos litigios que en número pueden ser significativos, son de importes poco relevantes considerados individualmente. Por este motivo, en base a la experiencia demostrada y a las provisiones existentes, los pasivos resultantes no afectarían de forma significativa al patrimonio del Grupo.

La participación de las sociedades del Grupo en negocios conjuntos gestionados mediante uniones temporales de empresas, comunidades de bienes, cuentas en participación y otras entidades de características similares supone para los socios partícipes compartir la responsabilidad solidaria sobre la actividad desarrollada (Nota 13).

28. INGRESOS Y GASTOS

a) Ingresos de explotación

El Grupo registra los ingresos de explotación en el epígrafe "Importe neto de la cifra de negocios", salvo los trabajos realizados para el inmovilizado propio, las subvenciones de explotación, y los gastos repercutibles a los inquilinos en la actividad inmobiliaria que se reconocen como "Otros ingresos" en la cuenta de resultados consolidada adjunta.

En la Nota 29 "Información por segmentos de actividad" se presenta la aportación de las áreas de actividad al importe neto de la cifra de negocios consolidada.

CUENTAS ANUALES

La composición de los otros ingresos para los ejercicios 2011 y 2010 es la siguiente:

	2011	2010
Ingresos por servicios diversos	180.337	193.535
Derechos de emisión CO^2 (Nota 30)	43.502	62.784
Reintegro por indemnizaciones de seguros	20.001	15.221
Subvenciones de explotación	23.290	22.575
Otros ingresos	20.449	17.382
Exceso de provisiones	34.731	24.385
	322.310	335.882

b) Aprovisionamientos

La composición del saldo de aprovisionamientos y otros gastos externos a 31 de diciembre de 2011 y 2010 es la siguiente:

	2011	2010
Trabajos realizados por subcontratistas y otras empresas	3.395.751	3.430.666
Compras y aprovisionamientos	2.119.324	2.158.939
Otros gastos externos	312	291
	5.515.387	5.589.896

c) Gastos de personal

A continuación se presenta el detalle de los gastos de personal para los ejercicios 2011 y 2010:

	2011	2010
Sueldos y salarios	2.599.465	2.562.649
Seguridad Social	640.066	640.569
Otros gastos de personal	53.141	54.935
	3.292.672	3.258.153

En el epígrafe "Gastos de personal" a 31 de diciembre de 2011 se incluyen 2.323 miles de euros (idéntico importe en 2010) correspondientes al Plan de Opciones sobre Acciones (Nota 19).

El número medio de empleados del Grupo, distribuido por categorías profesionales en los ejercicios 2011 y 2010, es el siguiente:

	2011	2010
Directores y titulados de grado superior	4.136	4.255
Técnicos y titulados de grado medio	7.815	7.679
Administrativos y asimilados	9.971	10.246
Resto de personal asalariado	69.369	70.113
	91.291	92.293

El número medio de empleados del Grupo, distribuido por hombres y mujeres en los ejercicios 2011 y 2010, es el siguiente:

	2011	2010
Hombres	71.910	72.656
Mujeres	19.381	19.637
	91.291	92.293

d) Deterioro y resultados por enajenaciones del inmovilizado

La composición del saldo de los deterioros y resultados por enajenación del inmovilizado en los ejercicios 2011 y 2010 es la siguiente:

	2011	2010
Beneficio por enajenación de Estacionamientos y Servicios, S.A (Nota 5).	15.665	—
Beneficio por enajenación del grupo General Servicios I.T.V.	—	163.385
Venta edificios Federico Salmón y Balmes (Notas 8 y 10)	44.437	—
Venta Torre Picasso (Nota 9)	135.194	—
Resultados en enajenaciones de otro inmovilizado material e intangible	15.529	6.657
Deterioro fondo de comercio (Nota 7)	(259.417)	(17.000)
Deterioro otro inmovilizado material e intangible: (Dotación) Reversión (Nota 7 y 8)	(50.417)	(4.345)
Otros conceptos	316	(3.679)
	(98.693)	145.018

Entre los deterioros del fondo de comercio realizados en el ejercicio 2011 hay que destacar el correspondiente al grupo Uniland por 239.026 miles de euros, mientras que en el ejercicio 2010 se realizó un deterioro del fondo de comercio de Flightcare Italia S.p.A. por 17.000 miles de euros (Nota 7).

e) Otros resultados de explotación

Entre los "Otros resultados de explotación" de la cuenta de pérdidas y ganancias consolidada adjunta, hay que destacar la dotación de provisiones en la sociedad dominante por 69.800 miles de euros (61.400 miles de euros en el ejercicio 2010) en concepto de litigios, garantías, riesgos medioambientales y otros con contrapartida en el epígrafe del balance "Provisiones no corrientes" (Nota 20).

Asimismo, el grupo Cementos Portland ha incorporado 33.473 miles de euros en concepto, entre otros, de ajustes de la estructura del grupo a las condiciones actuales de la demanda del mercado cementero.

f) Ingresos y gastos financieros

El detalle de los ingresos financieros, según los activos que los generan, en los ejercicios 2011 y 2010 es el siguiente:

	2011	2010
Activos financieros negociables	5.753	5.730
Activos financieros disponibles para la venta	1.749	3.801
Activos mantenidos hasta el vencimiento	9.592	11.003
Créditos no corrientes y corrientes	41.994	17.283
Obras "abono total del precio"	16.758	7.618
Efectivo y otros activos líquidos equivalentes	13.993	14.064
	89.839	59.499

La composición de los gastos financieros en los ejercicios 2011 y 2010 es la siguiente:

	2011	2010
Créditos y préstamos	307.747	230.082
Deudas con recurso limitado por financiación de proyectos	88.721	84.645
Acreedores por arrendamientos financieros	3.717	4.498
Otras deudas con terceros	32.778	38.909
Cesión de créditos y obras "abono total del precio"	31.539	15.877
Otros gastos financieros	36.839	17.467
	501.341	391.478

g) Variaciones de valor razonable en instrumentos financieros

A destacar de este epígrafe el resultado positivo correspondiente a la variación del valor razonable de los derivados que no son de cobertura asociados al Plan de Opciones sobre Acciones que asciende a 14.400 miles de euros (pérdida de 24.286 miles de euros en el ejercicio 2010) (Nota 19).

h) Resultado de entidades valoradas por el método de la participación

La composición de este epígrafe es la siguiente:

	2011	2010
Resultados del ejercicio (Nota 12)		
Negocios conjuntos	2.635	(1.741)
Asociadas	30.651	8.139
Resultados por enajenaciones	—	6.505
	33.286	12.903

CUENTAS ANUALES

29. INFORMACIÓN POR SEGMENTOS DE ACTIVIDAD

a) Segmentos de actividad

Los segmentos de actividad que se presentan coinciden con las áreas de negocio, tal como se ha expuesto en la Nota 1. La información de cada segmento, reflejada en los cuadros que se presentan a continuación, se ha realizado de acuerdo con los criterios de gestión establecidos internamente por la Dirección del Grupo que son coincidentes con las políticas contables adoptadas para preparar y presentar los estados financieros consolidados del Grupo.

La columna "Corporación" incluye la actividad financiera derivada de la gestión centralizada de tesorería del Grupo, la explotación de la Torre Picasso así como aquellas sociedades que no pertenecen a ninguna de las áreas de negocio del Grupo citadas anteriormente.

Cuenta de resultados por segmentos

En particular, la información reflejada en los cuadros siguientes incluye como resultado del segmento para los ejercicios 2011 y 2010:

- La totalidad de ingresos y gastos de explotación de las sociedades dependientes y contratos de gestión conjunta que corresponden a la actividad desarrollada por el segmento.
- Los ingresos y gastos por intereses derivados de activos y pasivos del segmento, los dividendos y los beneficios y pérdidas procedentes de ventas de inversiones financieras propias del segmento.
- La participación en el resultado de las entidades que se contabilizan por el método de la participación.
- El gasto por impuesto sobre beneficios correspondiente a las operaciones realizadas por cada segmento.
- Dentro de la columna "Corporación" se incluyen, además de lo indicado anteriormente, las eliminaciones por operaciones financieras o transacciones realizadas entre segmentos del Grupo.
- En el epígrafe "Contribución al resultado del Grupo FCC" se muestra la aportación de cada área al patrimonio atribuido a los accionistas de Fomento de Construcciones y Contratas, S.A.

		Servicios					
	Total Grupo	Medio Ambiente	Versia	Construcción	Cementos	Energía	Corporación
2011							
Importe neto de la cifra de negocios	11.754.765	3.735.415	767.330	6.686.208	609.078	—	(43.266)
Otros ingresos	375.951	87.485	27.653	151.345	81.146	—	28.322
Gastos de explotación	(10.878.393)	(3.124.979)	(680.058)	(6.533.605)	(540.126)	—	375
Amortización del inmovilizado	(643.516)	(334.377)	(94.632)	(104.709)	(101.565)	—	(8.233)
Otros resultados de explotación	(208.011)	2.680	15.912	13.099	(341.638)	—	101.936
Resultado de Explotación	400.796	366.224	36.205	212.338	(293.105)	—	79.134
Porcentaje sobre la cifra de negocios	3,41%	9,80%	4,72%	3,18%	(48,12%)	—	(182,90%)
Ingresos y gastos financieros	(411.502)	(234.902)	(32.641)	(81.619)	(53.308)	—	(9.032)
Otros resultados financieros	32.413	(1.349)	(676)	(3.727)	2.794	—	35.371
Resultado entidades valoradas método participación	33.286	28.834	1.659	16.112	(1.840)	—	(11.479)
Resultado antes de impuestos de operaciones continuadas	**54.993**	**158.807**	**4.547**	**143.104**	**(345.459)**	**—**	**93.994**
Impuesto sobre beneficios	(27.154)	(16.346)	2.579	(33.928)	19.681	—	860
Resultado del ejercicio procedente de operaciones continuadas	**27.839**	**142.461**	**7.126**	**109.176**	**(325.778)**	**—**	**94.854**
Resultado del ejercicio procedente de operaciones interrumpidas neto de impuestos	(24.925)	—	—	—	(10.929)	(13.996)	—

CUENTAS ANUALES

		Servicios					
	Total Grupo	Medio Ambiente	Versia	Construcción	Cementos	Energía	Corporación
Resultado Consolidado del ejercicio	**2.914**	**142.461**	**7.126**	**109.176**	**(336.707)**	**(13.996)**	**94.854**
Intereses minoritarios	105.334	(2.670)	226	5.175	9.270	120	93.213
Resultado atribuido a la sociedad dominante	**108.248**	**139.791**	**7.352**	**114.351**	**(327.437)**	**(13.876)**	**188.067**
Contribución al resultado del Grupo FCC	**108.248**	**139.791**	**7.352**	**114.351**	**(234.224)**	**(13.876)**	**94.854**

		Servicios					
	Total Grupo	Medio Ambiente	Versia	Construcción	Cementos	Energía	Corporación
2010							
Importe neto de la cifra de negocios	11.908.088	3.672.222	846.347	6.693.575	753.335	—	(57.391)
Otros ingresos	398.634	81.592	35.733	173.085	94.216	—	14.008
Gastos de explotación	(10.940.599)	(3.096.162)	(743.092)	(6.511.175)	(630.804)	—	40.634
Amortización del inmovilizado	(659.217)	(333.246)	(96.400)	(115.100)	(106.548)	—	(7.923)
Otros resultados de explotación	71.029	(895)	150.350	1.215	(19.241)	—	(60.400)
Resultado de Explotación	777.935	323.511	192.938	241.600	90.958	—	(71.072)
Porcentaje sobre la cifra de negocios	6,53%	8,81%	22,80%	3,61%	12,07%	—	123,84%
Ingresos y gastos financieros	(331.979)	(183.864)	(33.149)	(59.355)	(54.495)	—	(1.116)
Otros resultados financieros	(14.594)	3.688	3.123	6.800	2.272	—	(30.477)
Resultado entidades valoradas método participación	12.903	26.740	3.270	(1.920)	(1.499)	—	**(13.688)**
Resultado antes de impuestos de operaciones continuadas	**444.265**	**170.075**	**166.182**	**187.125**	**37.236**	**—**	**(116.353)**
Impuesto sobre beneficios	(97.761)	(32.657)	(31.078)	(31.321)	(4.294)	—	1.589
Resultado del ejercicio procedente de operaciones continuadas	**346.504**	**137.418**	**135.104**	**155.804**	**32.942**	**—**	**(114.764)**
Resultado del ejercicio procedente de operaciones interrumpidas neto de impuestos	(32.921)	—	—	—	(21.982)	(10.939)	—
Resultado Consolidado del ejercicio	**313.583**	**137.418**	**135.104**	**155.804**	**10.960**	**(10.939)**	**(114.764)**
Intereses minoritarios	(12.330)	(2.985)	64	637	(9.757)	55	(344)
Resultado atribuido a la sociedad dominante	**301.253**	**134.433**	**135.168**	**156.441**	**1.203**	**(10.884)**	**(115.108)**
Contribución al resultado del Grupo FCC	**301.253**	**134.433**	**135.168**	**156.441**	**859**	**(10.884)**	**(114.764)**

En relación a los cuadros anteriores y respecto a "Corporación" hay que destacar los conceptos que se relacionan a continuación para los ejercicios 2011 y 2010:

Importe neto de la cifra de negocios

	2011	2010
Torre Picasso	**25.350**	**25.371**
Eliminaciones por operaciones entre los diferentes segmentos de actividad	**(72.468)**	**(87.242)**
Resto	**3.852**	**4.480**
	(43.266)	(57.391)

CUENTAS ANUALES

Contribución al beneficio del Grupo FCC (Neto de impuestos)

	2011	2010
Resultado por la venta de los edificios Federico Salmón y Balmes	36.676	—
Resultado por la venta de Torre Picasso (Nota 9)	121.340	—
Resultado por el método de la participación grupo Realia Business	374	335
Resultado por el método de la participación grupo Globalvía	(14.469)	(20.552)
Derivados Stock Options y otros	11.881	(21.350)
Explotación Torre Picasso (Nota 9)	12.723	12.572
Provisiones diversas	(48.860)	(42.280)
Gastos de personal no recurrente	(12.952)	(14.423)
Resto	(11.859)	(29.066)
	94.854	(114.764)

Balance por segmentos

		Servicios				
	Total Grupo	Medio Ambiente	Versia	Construcción	Cementos	Corporación
2011						
ACTIVO						
Activo no corriente	**11.074.062**	**5.536.070**	**992.273**	**1.668.499**	**1.994.774**	**882.446**
Inmovilizado intangible	4.317.029	2.082.217	689.280	559.592	800.295	185.645
Inmovilizado material	4.601.913	2.714.247	222.531	603.393	1.081.638	(19.896)
Inversiones inmobiliarias	34.458	6.461	—	34.459	—	(6.462)
Inversiones contabilizadas aplicando el método de la participación	1.115.719	245.442	25.369	—	42.564	578.959
Activos financieros no corrientes	461.999	315.811	30.493	76.497	7.172	32.026
Activos por impuestos diferidos	542.944	171.892	24.600	171.173	63.105	112.174
Activo corriente	**11.373.405**	**2.132.230**	**485.975**	**5.884.545**	**1.287.690**	**1.582.965**
Activos no corrientes mantenidos para la venta	1.846.971	—	—	—	684.519	1.162.452
Existencias	1.271.355	85.906	25.316	1.043.195	110.441	6.497
Deudores comerciales y otras cuentas a cobrar	5.496.798	1.590.407	210.042	3.591.808	139.141	(34.600)
Otros activos financieros corrientes	395.689	167.635	235.240	132.506	99.444	(239.136)
Otros activos corrientes	59.951	28.111	2.894	24.825	2.023	2.098
Efectivo y otros activos líquidos equivalentes	2.302.641	260.171	12.483	1.092.211	252.122	685.654
Total activo	**22.447.467**	**7.668.300**	**1.478.248**	**7.553.044**	**3.282.464**	**2.465.411**

CUENTAS ANUALES

	Total Grupo	Servicios Medio Ambiente	Servicios Versia	Construcción	Cementos	Corporación
2011						
PASIVO						
Patrimonio neto	**2.914.940**	**669.677**	**135.381**	**861.726**	**1.149.550**	**98.606**
Pasivo no corriente	**7.535.310**	**2.476.494**	**677.710**	**1.499.934**	**382.329**	**2.498.843**
Subvenciones	159.721	33.771	376	122.168	3.406	—
Provisiones no corrientes	1.083.109	486.091	52.250	191.763	37.494	315.511
Pasivos financieros no corrientes	5.160.308	1.426.845	582.173	1.058.083	132.017	1.961.190
Pasivos por impuestos diferidos	995.468	491.798	36.410	103.305	209.412	154.543
Otros pasivos no corrientes	136.704	37.989	6.501	24.615	—	67.599
Pasivo corriente	**11.997.217**	**4.522.129**	**665.157**	**5.191.384**	**1.750.585**	**(132.038)**
Pasivos vinculados con activos no corrientes mantenidos para la venta	1.396.653	—	—	—	464.751	931.902
Provisiones corrientes	178.887	13.299	544	165.003	41	—
Pasivos financieros corrientes	4.830.637	936.519	291.238	846.994	1.177.779	1.578.107
Acreedores comerciales y otras cuentas a pagar	5.577.414	1.023.430	208.347	4.119.980	101.810	123.847
Otros pasivos corrientes	13.626	1.579	14	5.732	6.204	97
Relaciones internas	—	2.547.302	165.014	53.675	—	(2.765.991)
Total pasivo	**22.447.467**	**7.668.300**	**1.478.248**	**7.553.044**	**3.282.464**	**2.465.411**

	Total Grupo	Servicios Medio Ambiente	Servicios Versia	Construcción	Cementos	Energía	Corporación
2010							
ACTIVO							
Activo no corriente	**13.393.742**	**5.531.277**	**1.093.382**	**1.701.173**	**2.948.299**	**1.038.847**	**1.080.764**
Inmovilizado intangible	5.063.681	2.081.316	763.147	515.487	1.104.295	530.749	68.687
Inmovilizado material	5.833.737	2.735.409	253.817	669.093	1.686.434	498.482	(9.498)
Inversiones inmobiliarias	259.033	6.461	—	23.590	—	—	228.982
Inversiones contabilizadas aplicando el método de la participación	1.222.895	226.334	23.890	242.090	39.122	967	690.492
Activos financieros no corrientes	415.799	301.298	20.626	68.208	9.371	3.243	13.053
Activos por impuestos diferidos	598.597	180.459	31.902	182.705	109.077	5.406	89.048
Activo corriente	**8.585.395**	**1.966.588**	**426.142**	**5.396.214**	**796.888**	**55.500**	**(55.937)**
Existencias	1.138.375	56.623	28.853	904.899	136.173	761	11.066
Deudores comerciales y otras cuentas a cobrar	5.491.691	1.521.680	253.218	3.521.899	219.315	17.761	(42.182)
Otros activos financieros corrientes	225.763	100.682	120.852	117.108	13.115	5.702	(131.696)
Otros activos corrientes	50.915	24.743	2.720	14.538	4.325	235	4.354
Efectivo y otros activos líquidos equivalentes	1.678.651	262.860	20.499	837.770	423.960	31.041	102.521
Total activo	**21.979.137**	**7.497.865**	**1.519.524**	**7.097.387**	**3.745.187**	**1.094.347**	**1.024.827**

CUENTAS ANUALES

	Total Grupo	Servicios Medio Ambiente	Versia	Construcción	Cementos	Energía	Corporación
PASIVO							
Patrimonio neto	**3.206.301**	**617.203**	**133.086**	**878.994**	**1.472.091**	**(7.526)**	**112.453**
Pasivo no corriente	**10.962.527**	**2.680.823**	**719.796**	**1.312.167**	**1.829.277**	**642.214**	**3.778.250**
Subvenciones	104.693	20.932	386	80.902	2.473	—	—
Provisiones no corrientes	1.047.836	474.913	57.005	186.163	75.221	12.115	242.419
Pasivos financieros no corrientes	8.628.968	1.639.458	634.506	949.206	1.456.681	530.018	3.419.099
Pasivos por impuestos diferidos	1.156.043	520.533	27.899	95.896	294.902	100.081	116.732
Otros pasivos no corrientes	24.987	24.987	—	—	—	—	—
Pasivo corriente	**7.810.309**	**4.199.839**	**666.642**	**4.906.226**	**443.819**	**459.659**	**(2.865.876)**
Provisiones corrientes	143.233	14.730	2.801	125.655	47	—	—
Pasivos financieros corrientes	1.988.231	784.381	266.841	621.726	272.455	441.676	(398.848)
Acreedores comerciales y otras cuentas a pagar	5.662.968	1.032.167	221.334	4.151.898	167.776	17.983	71.810
Otros pasivos corrientes	15.877	5.202	34	6.947	3.541	—	153
Relaciones internas	—	2.363.359	175.632	—	—	—	(2.538.991)
Total pasivo	**21.979.137**	**7.497.865**	**1.519.524**	**7.097.387**	**3.745.187**	**1.094.347**	**1.024.827**

NOTA: En el ejercicio 2011 el Área de Energía se incorpora a los Estados Financieros adjuntos en el epígrafe Activos no corrientes mantenidos para la venta y Pasivos vinculados con activos no corrientes mantenidos para la venta en la columna "Corporación" por tratarse de una actividad interrumpida (Nota 4).

Flujos de efectivo por segmentos

	Total Grupo	Servicios Medio Ambiente	Versia	Construcción	Cementos	Corporación
2011						
De las actividades de explotación	999.439	540.124	102.735	59.448	97.553	199.579
De las actividades de inversión	5.222	(316.992)	(115.410)	(73.486)	(35.439)	546.549
De las actividades de financiación	(350.904)	(229.086)	4.921	271.551	(187.318)	(210.972)
Otros flujos de efectivo	(29.767)	3.264	(260)	(3.071)	(46.633)	16.933
Flujos de efectivo del ejercicio	**623.990**	**(2.690)**	**(8.014)**	**254.442**	**(171.837)**	**552.089**
2010						
De las actividades de explotación	967.815	489.641	156.231	37.318	260.189	24.436
De las actividades de inversión	(507.360)	(356.175)	31.879	(288.534)	(7.115)	112.585
De las actividades de financiación	(404.230)	(145.749)	(193.632)	220.601	(235.323)	(50.127)
Otros flujos de efectivo	(32.036)	4.301	4.362	3.676	(44.204)	(171)
Flujos de efectivo del ejercicio	**24.189**	**(7.982)**	**(1.160)**	**(26.939)**	**(26.453)**	**86.723**

b) Actividades e inversiones por mercados geográficos

El Grupo realiza aproximadamente un 52% de su actividad en el extranjero (46% en el ejercicio 2010).

El importe neto de la cifra de negocios realizada en el extranjero por las sociedades del Grupo para los ejercicios 2011 y 2010 se distribuye entre los siguientes mercados:

	Servicios				
	Total	Medio Ambiente	Versia	Construcción	Cementos
2011					
Unión Europea	4.740.506	1.224.364	204.685	3.268.218	43.239
Estados Unidos de Norteamérica	183.291	137.713	39.350	41	6.187
América Latina	467.561	26.351	18.484	422.726	—
Resto	771.876	25.860	738	673.850	71.428
	6.163.234	1.414.288	263.257	4.364.835	120.854
2010					
Unión Europea	4.443.696	1.145.077	216.503	3.033.846	48.270
Estados Unidos de Norteamérica	155.531	106.072	35.801	11.033	2.625
América Latina	226.057	3.133	28.817	193.244	863
Resto	599.676	56.978	598	433.162	108.938
	5.424.960	1.311.260	281.719	3.671.285	160.696

A continuación y de acuerdo con lo establecido por la NIIF 8 "Segmentos de operación" se muestra por áreas geográficas la siguiente información incluida en los estados financieros adjuntos:

	Total Grupo	España	Reino Unido	República Checa	Resto Unión Europea	Estados Unidos de Norteamérica	América Latina	Resto
2011								
ACTIVO								
Inmovilizado intangible	4.317.029	2.308.335	741.749	1.014	609.691	527.344	128.888	8
Inmovilizado material	4.601.913	1.883.448	1.456.173	294.328	753.185	103.665	31.537	79.577
Inversiones inmobiliarias	34.458	—	—	—	27.344	—	—	7.114
Activos por impuestos diferidos	542.944	373.282	119.661	1.772	27.696	15.013	5.995	(475)
2010								
ACTIVO								
Inmovilizado intangible	5.063.681	3.055.770	725.336	897	597.440	582.028	102.210	—
Inmovilizado material	5.833.737	2.523.778	1.467.515	302.958	813.801	590.726	43.584	91.375
Inversiones inmobiliarias	259.033	235.443	—	—	23.590	—	—	—
Activos por impuestos diferidos	598.597	357.782	135.052	1.787	21.889	76.192	5.873	22

CUENTAS ANUALES

c) Personal

El número medio de personas empleadas en los ejercicios 2011 y 2010 por áreas de negocio son los siguientes:

	2011	2010
Servicios		
Medio ambiente	49.345	49.513
Versia	10.384	11.201
Construcción	27.811	27.583
Cementos	3.245	3.529
Corporación	506	467
	91.291	92.293

30. INFORMACIÓN SOBRE MEDIO AMBIENTE

El Consejo de Administración de FCC en la reunión celebrada el día 3 de junio de 2009 aprobó la Política Ambiental del Grupo FCC, lo que dio respuesta a los objetivos iniciales del Plan Director de Responsabilidad Corporativa 2009-2010 reforzando el compromiso socialmente responsable en la estrategia del Grupo FCC el cual está muy implicado en los servicios medioambientales.

El Grupo FCC desempeña sus actividades desde el compromiso y la responsabilidad empresarial, el cumplimiento de los requisitos legales que le son aplicables, el respeto a la relación con sus grupos de interés, y su aspiración de generar riqueza y bienestar social.

Conscientes de la importancia que representa para el Grupo FCC, la preservación del Medio Ambiente y el uso responsable de los recursos disponibles, y en línea con la vocación de servicio a través de actividades con un claro enfoque ambiental, desde el Grupo FCC se impulsa y dinamiza en toda la organización, los siguientes principios en los que se fundamenta la contribución al desarrollo sostenible:

Mejora continua

Promover la excelencia ambiental, a través del establecimiento de objetivos para una mejora continua del desempeño, minimizando los impactos negativos de los procesos, productos y servicios del Grupo FCC, y potenciando los impactos positivos.

Control y seguimiento

Establecer sistemas de gestión de indicadores ambientales para el control operacional de los procesos, que aporten el conocimiento necesario para el seguimiento, evaluación, toma de decisiones, y comunicación del desempeño ambiental del Grupo FCC y el cumplimiento de los compromisos adquiridos.

Cambio climático y prevención de la contaminación

Dirigir la lucha frente al cambio climático a través de la implantación de procesos con menor emisión de gases de efecto invernadero, y mediante el fomento de la eficiencia energética, y el impulso de las energías renovables.

Prevenir la contaminación y proteger el medio natural a través de una gestión y un consumo responsable de los recursos naturales, así como mediante la minimización del impacto de las emisiones, vertidos y residuos generados y gestionados por las actividades del Grupo FCC.

Observación del entorno e innovación

Identificar los riesgos y oportunidades de las actividades frente al entorno cambiante del Medio Natural para, entre otros fines, impulsar la innovación y la aplicación de nuevas tecnologías, así como la generación de sinergias entre las diversas actividades del Grupo FCC.

Ciclo de vida de los productos y servicios

Intensificar las consideraciones de carácter ambiental en la planificación de las actividades, adquisición de materiales y equipos, así como la relación con proveedores y contratistas.

La necesaria participación de todos

Promover el conocimiento y aplicación de los principios ambientales entre los empleados y demás grupos de interés.

Compartir la experiencia en las más excelentes prácticas con los diferentes agentes sociales para potenciar soluciones alternativas a las actualmente consolidadas, que contribuyan a la consecución de un medio ambiente sostenible.

La materialización de esta Política Medioambiental se realiza a través de la implantación de los sistemas de gestión de calidad y de gestión medioambiental, así como las auditorías de seguimiento, que acreditan la actuación del Grupo FCC en esta materia. En lo referente a la gestión de riesgos medioambientales, el Grupo tiene implantado en las distintas áreas de actividad sistemas de gestión medioambiental certificados bajo las normas ISO 14001, que se centran en:

a) El cumplimiento de la normativa aplicable y la consecución de unos objetivos medioambientales que sobrepasan las exigencias externas.
b) La disminución de los impactos ambientales a través de una adecuada planificación.
c) El análisis continuo de los riesgos y de las posibles mejoras.

La herramienta básica para la prevención de este riesgo es el plan medioambiental que debe elaborar cada unidad operativa y que consiste en:

a) La identificación de los aspectos medioambientales y de la legislación aplicable.
b) Los criterios de evaluación del impacto.
c) Las medidas a adoptar.
d) Un sistema de medición de los objetivos alcanzados.

La propia naturaleza de la actividad del área de Servicios medioambientales está orientada a la protección y conservación del medio ambiente, no sólo por la misma actividad productiva: recogida de basuras, explotación y control de vertederos, limpieza de alcantarillado, tratamiento y eliminación de residuos industriales, depuración de aguas residuales, etc., sino también por el desarrollo de esa actividad mediante la utilización de técnicas y sistemas de producción destinados a reducir el impacto medioambiental, incluso con mayor rigurosidad que la exigida por los límites establecidos por la normativa sobre esta materia.

El desarrollo de la actividad productiva del área de Servicios medioambientales requiere el empleo de construcciones, instalaciones técnicas y maquinaria especializada que sean eficientes en la protección y conservación del medio ambiente. A 31 de diciembre de 2011 el coste de adquisición del inmovilizado productivo neto de amortización del Área de Servicios ascendía a 4.796.463 miles de euros (4.816.724 miles de euros a 31 de diciembre de 2010). Las provisiones medioambientales, principalmente para sellado y gastos de clausura de vertederos ascienden a 356.556 miles de euros (353.556 miles de euros a 31 de diciembre de 2010).

Las sociedades cementeras disponen de inmovilizados destinados a filtrar gases que se vierten a la atmósfera, además de atender los compromisos adquiridos en la recuperación medioambiental de las canteras agotadas y de aplicar tecnologías que contribuyen a una gestión medioambiental eficiente de los procesos.

El grupo Cementos Portland Valderrivas, al cierre del ejercicio, mantiene inversiones relacionadas con la actividad medioambiental registradas en los epígrafes de inmovilizado intangible e inmovilizado material, por importe total de 176.909 miles de euros (192.856 miles de euros en 2010), siendo su correspondiente amortización acumulada de 76.506 miles de euros (88.251 miles de euros en 2010).

El Grupo, por la actividad cementera, recibe gratuitamente los derechos de emisión de CO^2 conforme a los correspondientes planes nacionales de asignación. En este sentido hay que destacar que durante los ejercicios 2011 y 2010 se han recibido derechos de emisión equivalentes a 7.763 miles de toneladas anuales, correspondientes a las sociedades Cementos Portland Valderrivas, S.A., Cementos Alfa, S.A., Lemona Industrial, S.A. y Uniland Cementera, S.A.

Durante el ejercicio 2010 las sociedades mencionadas previamente alcanzaron un acuerdo con una entidad financiera para intercambiar, durante el período de vigencia del Plan Nacional de Asignación

CUENTAS ANUALES

2008-2012, derechos de emisión recibidos en el marco del PNA (denominados "EUA") por derechos adquiridos de inversiones en proyectos en países en desarrollo (también denominados "CER"). La entidad financiera ha asegurado al Grupo una prima por tonelada intercambiada.

El epígrafe "Ingresos de Explotación" de la cuenta de pérdidas y ganancias adjunta recoge los ingresos obtenidos por las operaciones de venta de derechos de gases de efecto invernadero durante el ejercicio 2011 por importe 43.502 miles de euros (62.784 miles de euros durante el ejercicio 2010) (Nota 28.a).

El Área de Construcción adopta prácticas medioambientales en la ejecución de las obras que permiten una actuación respetuosa con el entorno, minimizando su impacto medioambiental mediante la reducción de la emisión de polvo a la atmósfera, el control del nivel de ruido y vibraciones, el control de los vertidos de aguas con especial énfasis al tratamiento de los efluentes que generan las obras, la reducción al máximo de la generación de residuos, la protección de la diversidad biológica de animales y plantas, protección del entorno urbano debido a la ocupación, contaminación o pérdida de suelos y el desarrollo de programas de formación específica para los técnicos implicados en el proceso de toma de decisiones con incidencia medioambiental, así como la implantación de un "Código de Comportamiento Medioambiental" que establece los requerimientos a subcontratistas y proveedores en materia de conservación y defensa del medio ambiente.

Asimismo, se considera que no existen contingencias significativas relacionadas con la protección y mejora del medio ambiente a 31 de diciembre de 2011 que puedan tener un impacto significativo en los estados financieros adjuntos.

Para un mayor detalle de lo expuesto en la presente nota, conviene remitir al lector al documento de "Responsabilidad Social Corporativa" que el Grupo publica anualmente, entre otros canales, en la página web www.fcc.es.

31. POLÍTICAS EN LA GESTIÓN DE RIESGOS FINANCIEROS

El concepto de riesgo financiero hace referencia a la variación que por factores políticos, de mercado y otros, tienen los instrumentos financieros contratados por el Grupo y su repercusión en los estados financieros.

La filosofía de gestión de riesgos del Grupo FCC es consistente con la estrategia de negocio, buscando en todo momento la máxima eficiencia y solvencia, para lo cual hay establecidos criterios estrictos de control y gestión de los riesgos financieros, consistentes en identificar, medir, analizar y controlar los riesgos incurridos por la operativa del Grupo, estando la política de riesgos correctamente integrada en la organización del mismo.

Siguiendo esta política de riesgos las coberturas realizadas por el Grupo FCC, en inicio, no tienen finalidad especulativa sino una finalidad de cobertura de la operación principal.

Dada la actividad del Grupo y las operaciones a través de las cuales ejecuta estas actividades, se encuentra actualmente expuesto a los siguientes riesgos financieros:

Gestión del riesgo de Capital

El Grupo gestiona su capital para asegurar que las compañías del Grupo serán capaces de continuar como negocios rentables a la vez que maximiza el retorno a sus accionistas.

La estrategia del conjunto del Grupo continúa incidiendo en la diversificación geográfica, el desarrollo y ampliación de su actividad tanto en Europa como en América del Norte, Centroamérica y Norte de África.

El coste de capital así como los riesgos asociados al mismo en cada proyecto de inversión, son analizados por las Áreas Operativas y la División de Finanzas para su posterior sanción por el Comité correspondiente, o bien el Consejo de Administración, con los informes si fueran necesarios de otras Áreas funcionales del Grupo.

Además de los objetivos habituales en los análisis de inversión (rentabilidad, período de retorno, riesgo asumido, valoración estratégica y de mercado), está el mantenimiento del Ratio Deuda Neta / Ebitda en niveles razonables, y dentro de los compromisos negociados con las entidades financiadoras.

La Dirección de Finanzas, responsable de la gestión de riesgos financieros, revisa de forma periódica, el ratio de endeudamiento financiero y el cumplimiento de los covenants de financiación, así como su estructura de capital de las filiales.

Riesgo de tipo de interés

Con el objetivo de estar en la posición más adecuada para los intereses del Grupo FCC, se mantiene una política activa en la gestión del riesgo de tipo de interés, con seguimiento constante del mercado y asumiendo diferentes posiciones en función principalmente del activo financiado.

Dada la naturaleza de las actividades del Grupo, estrechamente ligadas a la inflación, la política financiera del mismo consiste en procurar que tanto los activos financieros circulantes, que proporcionan en gran parte una cobertura natural a los pasivos financieros circulantes, como la deuda del Grupo, queden, en parte, referenciados a tipo de interés variable.

Aun así, el Grupo FCC ha realizado operaciones de cobertura de tipo de interés llegando a final de año a un sistema de coberturas a diferentes plazos, mediante distintos instrumentos, de un 65,7% sobre la deuda neta total del Grupo, estando incluidas en dicho importe las coberturas por Financiaciones Estructuradas de Proyectos.

Respetando la política de que el instrumento utilizado en origen sea catalogado de cobertura, el Grupo FCC ha realizado coberturas de tipo de interés materializadas, principalmente, en contratos de permuta financiera (IRS), donde las sociedades del Grupo pagan fijo y reciben flotante.

Riesgo de tipo de cambio

Una consecuencia relevante del posicionamiento en los mercados internacionales del Grupo FCC ha sido la exposición que surge de las posiciones netas de divisas contra el euro o de una moneda extranjera contra otra cuando la inversión y financiación de una actividad no puede realizarse en la misma divisa.

La política general del Grupo FCC es reducir, dentro de lo posible, el efecto negativo que la exposición a las distintas divisas tiene en sus estados financieros, tanto en los movimientos transaccionales como en los puramente patrimoniales. Por ello el Grupo FCC gestiona el riesgo de tipo de cambio que puede afectar tanto al Balance como a la Cuenta de Resultados.

El Grupo realiza una gestión activa del riesgo de tipo de cambio a través de la contratación de operaciones financieras en la misma divisa en la que se denomine el activo, es decir, la financiación requerida para la actividad local de la empresa en el país origen de la inversión se intenta llevar a cabo en moneda local con vistas a realizar una cobertura natural o "matching" entre los cash flows generados con la financiación. No obstante, existen ocasiones en las que esto no es posible por causa de la debilidad monetaria del país origen de la inversión, no habiendo posibilidad de financiación a largo plazo en la moneda del propio país, en cuyo caso se hará bien en la moneda de consolidación o en aquella divisa con la cual exista una mayor correlación.

El riesgo de tipo de cambio se expresa como aquella parte del patrimonio neto del Grupo nominado en monedas distintas al euro, tal como se indica en la Nota 18 "Patrimonio Neto" apartado f), entre las que destaca la libra esterlina.

Riesgo de solvencia

A 31 de diciembre de 2011 el endeudamiento financiero neto del Grupo FCC ascendía a 6.277.570 miles de euros tal como se muestra en el siguiente cuadro:

	2011	2010
Deudas con entidades de crédito	8.072.069	8.524.821
Obligaciones y empréstitos	705.199	680.650
Resto deudas financieras remuneradas	195.328	447.675
Activos financieros corrientes	(392.766)	(225.763)
Tesorería y equivalentes	(2.302.641)	(1.678.651)
Endeudamiento financiero neto	6.277.189	7.748.732
Deudas netas con recurso limitado	(2.052.298)	(2.760.615)
Endeudamiento neto con recurso	4.224.891	4.988.117

El ratio más representativo para medir la solvencia y capacidad de repago de la deuda es: Deuda Neta / Ebitda. El Grupo presenta unos ratios razonables, cumpliendo con lo negociado con los proveedores de la financiación.

CUENTAS ANUALES

Riesgo de liquidez

Este riesgo viene motivado por los desfases temporales entre los recursos generados por la actividad y las necesidades de fondos para atender al pago de las deudas, circulante, etc.

Con el fin de mitigar el riesgo de liquidez, el Grupo FCC está presente en diferentes mercados, para facilitar la consecución de líneas de financiación.

A pesar de la situación desfavorable vivida en los mercados financieros durante todo el ejercicio 2011 el Grupo FCC ha mantenido una adecuada posición, anticipándose a su vez a posibles adversidades, prestando por un lado atención permanente a la evolución de los factores, que en un futuro pueden ayudar a solucionar crisis de liquidez, y por otro lado a las diferentes fuentes de financiación y sus características.

Para gestionar de forma adecuada este riesgo, FCC lleva un exhaustivo seguimiento de los vencimientos de todas las pólizas y financiaciones con el fin de tener cerradas con antelación suficiente las renovaciones de las mismas en las mejores condiciones que los mercados ofrezcan, analizando en cada caso la idoneidad de la financiación y estudiando en su caso alternativas en aquellas donde las condiciones sean más desfavorables.

Con objeto de la diversificación del Riesgo de Liquidez, el Grupo FCC trabaja con más de 130 entidades financieras tanto nacionales como internacionales.

El detalle de las líneas de financiación a 31 de diciembre de 2011 concedidas, a nivel consolidado, teniendo en cuenta exclusivamente las deudas con entidades de crédito a largo y corto plazo, excluyendo aquellas partidas contabilizadas como deudas sin recurso, deudas por arrendamiento financiero y los intereses devengados no pagados, es el que se muestra a continuación:

	Importe Concedido	Saldo Disponible	Saldo Dispuesto
Consolidado	7.062.840	827.311	6.235.529

Riesgo de crédito

La prestación de servicios o la aceptación de encargos de clientes, cuya solvencia financiera no estuviera garantizada en el momento de la aceptación o, en su defecto, que no se conociera o pudiera evaluar tal situación por el Grupo, así como situaciones sobrevenidas durante la prestación del servicio o ejecución del encargo que pudieran afectar a la situación financiera de dicho cliente, pueden producir un riesgo de impago de las cantidades adeudadas.

El Grupo se encarga de solicitar informes comerciales y evaluar la solvencia financiera de los clientes previamente a la contratación, así como de realizar un seguimiento permanente de los mismos, teniendo habilitado un procedimiento a seguir en caso de insolvencia. En el caso de clientes públicos, el Grupo tiene la política de no aceptar expedientes que no cuenten con presupuesto asignado y aprobación económica.

Durante el ejercicio 2011 se ha materializado los siguientes riesgos:

1. Retraso de inversión en la construcción de infraestructuras para algunos clientes públicos domésticos, devenido de restricciones aplicadas a la inversión como consecuencia de la crisis económica y financiera actual; lo que ha motivado una reprogramación en la ejecución de ciertas obras a lo largo de un mayor periodo de tiempo. Esta situación se ha mitigado mediante el incremento de la presencia exterior y la incorporación de nuevos contratos con nuevos clientes, cuyo éxito queda reflejado tanto en la actividad exterior de Construcción como en el crecimiento significativo de la cartera de obra foránea.
2. Retraso en el cobro de ciertos clientes públicos por la prestación de servicios medioambientales urbanos a raíz de la crisis económica, que ha afectado al equilibrio financiero de clientes públicos. Existen comités permanentes de seguimiento y control para minimizar el volumen de activos generados y, de este modo, reducir el coste financiero asumido y prevenir su expansión en el futuro.
   Igualmente el riesgo de crédito puede estar motivado por incumplimiento de la contrapartida de un contrato de activos financieros, equivalentes o derivados. Para su gestión, el Grupo

FCC limita estos contratos a casos en los que la contraparte sean entidades de crédito con demostrada calidad crediticia y solvencia. Por otra parte, estas contrataciones se realizan con un alto número de entidades, diversificando de esta forma el riesgo.

Riesgo de concentración

Es el riesgo derivado de la concentración de operaciones de financiación bajo unas características comunes como:

- Fuentes de financiación: El Grupo FCC obtiene financiación de más de 130 Entidades Financieras tanto nacionales como internacionales.
- Mercados / Geografía (doméstico, extranjero): El Grupo FCC opera en una gran diversidad de mercados tanto nacionales como internacionales, estando el 87% de la deuda concentrada en euros y el 13% en diversos mercados internacionales, con diferentes divisas.
- Productos: Una gran diversidad de productos financieros son contratados por el Grupo FCC, préstamos, créditos, obligaciones, operaciones sindicadas y descuentos, entre otros.
- Divisa: El Grupo FCC se financia a través de una gran diversidad de monedas, a pesar de que existe una gran concentración en torno al euro, dólar y libra, las inversiones tienden a financiarse en la moneda local siempre y cuando esto sea posible en el país de origen.

Test de sensibilidad

En relación al test de sensibilidad de los derivados de cobertura y del endeudamiento neto, se presentan a continuación los importes en miles de euros obtenidos en relación a los derivados vigentes al cierre del ejercicio con impacto en el patrimonio neto y en la cuenta de pérdidas y ganancias, una vez aplicado, en su caso, el porcentaje de participación. En este sentido y ante la posible inestabilidad de los mercados financieros el test de sensibilidad se ha realizado planteando tres escenarios alcistas de la curva de tipo de interés existente a 31 de diciembre de 2011, suponiendo un aumento de la misma de 50 pb, 100 pb y 125 pb y, por otro lado, un escenario bajista de la curva de disminución de 100 pb, 75 pb y 50 pb.

	Derivados de cobertura					
	-100 pb	-75 pb	-50 pb	+50 pb	+100 pb	+125 pb
Impacto en Patrimonio Neto (consolidación global)	(47.873)	(38.904)	(26.832)	25.922	51.724	64.231
Impacto en Patrimonio Neto (método de la participación)	(114.247)	(84.049)	(54.973)	52.039	102.513	125.662

Respecto a los derivados que no cumplan las condiciones de cobertura, hay que indicar que el impacto que tendría en la cuenta de pérdidas y ganancias la aplicación del test de sensibilidad en los mismos términos que lo indicado anteriormente, sería irrelevante.

Al igual que en el caso de los derivados, se presenta a continuación un cuadro resumen con el efecto que tendría en la cuenta de pérdidas y ganancias del Grupo FCC, las variaciones antes comentadas al alza y a la baja de la curva de tipos (+50 pb, +100 pb, +125 pb, y -100 pb, -75 pb y -50 pb respectivamente), en los tipos de interés sobre el endeudamiento neto, una vez excluida aquella deuda asociada con contratos de cobertura:

	Endeudamiento neto					
	-100 pb	-75 pb	-50 pb	+50 pb	+100 pb	+125 pb
Impacto en resultados	(32.901)	(24.675)	(16.450)	16.450	32.901	41.126

32 INFORMACIÓN SOBRE OPERACIONES CON PARTES VINCULADAS

a) Operaciones con administradores de la Sociedad Dominante y altos directivos del Grupo

Los importes devengados por atenciones estatutarias a los miembros del Consejo de Administración de Fomento de Construcciones y Contratas, S.A. a satisfacer por la misma o cualquiera de las sociedades del Grupo, de gestión conjunta o asociadas ha ascendido en el ejercicio a 1.974 miles de euros (1.937 miles de euros en el ejercicio 2010).

Los importes devengados por retribución fija y variable percibida por los Consejeros Ejecutivos de Fomento de Construcciones y Contratas,

CUENTAS ANUALES

S.A. en los ejercicios 2011 y 2010, a satisfacer por la misma o cualquiera de las sociedades del Grupo, de gestión conjunta o asociadas han sido los siguientes:

	2011	2010
Retribución fija	3.778	3.724
Retribución variable	939	1.639
	4.717	5.363

Los miembros de la alta dirección relacionados a continuación, que no son miembros del Consejo de Administración, han percibido en conjunto una remuneración total de 6.951 miles de euros (6.668 miles de euros en el ejercicio 2010).

2011 y 2010	
José Luis de la Torre Sánchez	Presidente de FCC Servicios
Miguel Hernanz Sanjuan	Director General de Auditoría Interna
Dieter Kiefer	Presidente y Consejero Delegado de Cementos Portland Valderrivas.
José Mayor Oreja	Presidente de FCC Construcción, S.A.
Víctor Pastor Fernández	Director General de Finanzas
Antonio Gómez Ciria	Director General de Administración y Tecnologías de la Información
Eduardo González Gómez	Director General de Energía y Sostenibilidad
José Manuel Velasco Guardado	Director General de Comunicación y Responsabilidad Corporativa
Francisco Martín Monteagudo	Director General de Recursos Humanos

En la Nota 26 "Planes de pensiones y obligaciones similares" se expone lo relativo al seguro contratado a favor, entre otros, de algunos de los consejeros ejecutivos y directivos de la sociedad, Fomento de Construcciones y Contratas, S.A. o de su Grupo.

Salvo por lo indicado en dicha Nota 26, no existen otras remuneraciones, ni anticipos, ni créditos, ni garantías concedidos a miembros del Consejo de Administración.

En relación a la participación de los Administradores de Fomento de Construcciones y Contratas, S.A., o personas a éstos vinculados, en el capital de sociedades ajenas al Grupo FCC; o si éstos realizan por cuenta propia o ajena el mismo, análogo o complementario género de actividad del que constituye el objeto social del Grupo; o si los mismos en nombre propio o persona que actúe por cuenta de éstos han realizado con la Sociedad o con alguna sociedad del mismo Grupo otras operaciones que sean ajenas al tráfico ordinario de la Sociedad o en condiciones que no fueran normales de mercado; hay que indicar que los Administradores antes mencionados han manifestado que ellos, o personas a ellos vinculados:

- Que no realizan por cuenta propia o ajena el mismo, análogo o complementario género de actividad del que constituye el objeto social de la Sociedad.
- Que no ostentan participaciones en el capital de entidades con el mismo, análogo o complementario género de actividad del que constituye el objeto social de Fomento de Construcciones y Contratas, S.A.
- Que no han realizado con la Sociedad ni con alguna sociedad del mismo grupo otras operaciones que sean ajenas al tráfico ordinario de la Sociedad o en condiciones que no fueran normales de mercado.

Se exceptúa de lo anterior la Consejera B-1998, S.L. la cual ha comunicado que su representante Doña Esther Koplowitz Romero de Juseu es también miembro del Consejo de Administración de Veolia Environnement, S.A. A su vez, D. Henri Proglio también es miembro del Consejo de Administración de Veolia Environnement, S.A. y Presidente de Electricité de France (EDF).

Respecto a los miembros del Consejo que asumen cargos en las sociedades en las que Fomento de Construcciones y Contratas, S.A. participa directa o indirectamente, el detalle es el siguiente:

Nombre o denominación social del consejero	Denominación social de la entidad del grupo	Cargo
CARTERA DEVA, S.A.	CEMENTOS PORTLAND VALDERRIVAS, S.A. REALIA BUSINESS, S.A.	CONSEJERO CONSEJERO
EAC INVERSIONES CORPORATIVAS, S.L.	CEMENTOS PORTLAND VALDERRIVAS, S.A. FCC CONSTRUCCIÓN, S.A. REALIA BUSINESS, S.A.	CONSEJERO CONSEJERO CONSEJERO
DON FERNANDO FALCÓ FERNÁNDEZ DE CÓRDOVA	FCC CONSTRUCCIÓN, S.A. WASTE RECYCLING GROUP LIMITED REALIA BUSINESS, S.A.	CONSEJERO CONSEJERO CONSEJERO
DON RAFAEL MONTES SÁNCHEZ	FCC CONSTRUCCIÓN, S.A. CEMENTOS PORTLAND VALDERRIVAS, S.A. ALPINE HOLDING GMBH REALIA BUSINESS, S.A.	CONSEJERO CONSEJERO CONSEEJRO CONSEJERO
DON JUAN CASTELLS MASANA	WASTE RECYCLING GROUP LIMITED CEMENTOS PORTLAND VALDERRIVAS, S.A. ALPINE HOLDING GMBH	CONSEJERO CONSEJERO CONSEJERO
DON BALDOMERO FALCONES JAQUOTOT	FCC ENERGÍA, S.A. Unipersonal FCC POWER GENERATION, S.L. Unipersonal	PRESIDENTE PRESIDENTE
DON FELIPE B. GARCÍA PÉREZ	FCC ENERGÍA, S.A. Unipersonal FCC ENVIRONMENTAL LLC. FCC POWER GENERATION, S.L. Unipersonal	CONSEJERO CONSEJERO CONSEJERO
DON JAVIER RIBAS	FCC ENVIRONMENTAL LLC. ALPINE HOLDING GMBH	CONSEJERO CONSEJERO

Estos consejeros ostentan cargos o ejercen funciones y/o tienen participaciones inferiores en todo caso al 0,01% en otras sociedades del Grupo FCC, en las que Fomento de Construcciones y Contratas, S.A., directa o indirectamente tiene mayoría de votos.

A continuación se relacionan las operaciones relevantes que suponen una transferencia de recursos u obligaciones entre las sociedades del Grupo y directivos o administradores de las mismas:

Nombre o denominación social de los administradores o directivos	Nombre o denominación social de la sociedad o entidad del Grupo	Naturaleza de la operación	Tipo de la relación	Importe
Dominum Desga, S.A.	Servicios Especiales	Contractual de Limpieza, S.A.	Servicios de limpieza	3.772
B-1998, S.L.	FCC Medio Ambiente, S.A.	Contractual	Servicios de limpieza	1.801

b) Operaciones entre sociedades o entidades del Grupo

Existen numerosas operaciones entre las sociedades del Grupo que pertenecen al tráfico habitual y que, en todo caso, se eliminan en el proceso de elaboración de los estados financieros consolidados.

La cifra de negocios de la cuenta de resultados consolidada adjunta, incluye 313.909 miles de euros (340.623 miles de euros en el ejercicio 2010) por la facturación de las empresas del Grupo a empresas asociadas y negocios conjuntos.

Asimismo, también se incluyen en los estados financieros consolidados del Grupo compras realizadas a empresas asociadas y negocios conjuntos que ascienden a 105.291 miles de euros (72.760 miles de euros en el ejercicio 2010).

CUENTAS ANUALES

c) Mecanismos establecidos para detectar, determinar y resolver los posibles conflictos de intereses entre la Sociedad Dominante y/o su Grupo, y sus consejeros, directivos o accionistas significativos.

El Grupo FCC tiene establecidos mecanismos precisos para detectar, determinar y resolver los posibles conflictos de intereses entre las sociedades del Grupo y sus consejeros, directivos y accionistas significativos, tal y como se indica en el artículo 25 del Reglamento del Consejo.

33. REMUNERACIÓN A LOS AUDITORES DE CUENTAS

Los honorarios correspondientes a los ejercicios 2011 y 2010 relativos a servicios de auditoría de cuentas y a otros servicios profesionales prestados a las distintas sociedades del Grupo y de gestión conjunta que componen el Grupo FCC, por el auditor principal y otros auditores participantes en la auditoría de las distintas sociedades del Grupo, así como por entidades vinculadas a los mismos, tanto en España como en el extranjero, se muestran en el siguiente cuadro:

	2011	2010
Honorarios por servicios de auditoría	6.361	6.331
Auditor principal	3.810	3.755
Otros auditores	2.551	2.576
Honorarios por otros servicios	5.166	7.541
Auditor principal	584	444
Otros Auditores	4.582	7.097
	11.527	13.872

ANEXO I SOCIEDADES DEPENDIENTES (CONSOLIDADAS POR INTEGRACIÓN GLOBAL)

Sociedad	Domicilio	% Participación efectiva	Auditor
SERVICIOS MEDIOAMBIENTALE			
Abastecimientos y Saneamientos del Norte, S.A. Unipersonal	Uruguay, 11 – Vigo (Pontevedra)	100,00	
Abrantaqua-Serviço de Aguas Residuais Urbanas do Municipio de Abrantes, S.A.	Portugal	60,00	Ernst & Young
Acque di Caltanissetta, S.p.A.	Italia	89,28	Ernst & Young
Adobs Orgànics. S.L.	Sant Benet, 21 –Manresa (Barcelona)	60,00	
AEBA Ambiente y Ecología de Buenos Aires, S.A.	Argentina	52,50	Estudio Torrent Auditores
Aguas Torrelavega, S.A.	La Viña, 4 – Torrelavega (Cantabria)	51,00	Audinfor
Aigües de l'Alt Empordà, S.A.- en liquidación-	Lluís Companys, 43 – Roses (Girona)	51,40	
Aigües de Vallirana, S.A. Unipersonal	Conca de Tremp, 14 – Vallirana (Barcelona)	100,00	
Alfonso Benítez, S.A.	Federico Salmón, 13 – Madrid	100,00	PricewaterhouseCoopers
Apex/FCC Llc.	E.E.U.U.	51,00	
Aqua Campiña, S.A.	Avda. Blas Infante, 6 – Écija (Sevilla)	90,00	Audinfor
Aquaelvas – Aguas de Elvas, S.A.	Portugal	100,00	Ernst & Young
Aquafundalia-Agua do fundao, S.A.	Portugal	100,00	
Aqualia Czech, S.L.	Ulises, 18 – Madrid	100,00	Ernst & Young
Aqualia Gestión Integral del Agua, S.A.	Federico Salmón, 13 - Madrid	100,00	Ernst & Young
Aqualia Infraestructuras Inzenyring s.r.o.	República Checa	100,00	Ing. Ladislav Baláz
Aqualia Infraestructuras de México, S.A. de C.V.	México	100,00	Ernst & Young
Aqualia Infraestructuras, S.A.	Ulises, 18 – Madrid	100,00	Ernst & Young
Aqualia Infraestructuras Montenegro (AIM) DOO Niksic	Montenegro	100,00	

CUENTAS ANUALES

Sociedad	Domicilio	% Participación efectiva	Auditor
Aqualia New Europe B.V.	Holanda	51,00	Ernst & Young
Aquamaior-Aguas de Campo Maior, S.A.	Portugal	100,00	Ernst & Young
Armigesa, S.A.	Plaza de la Constitución s/n – Armilla (Granada)	51,00	
Augas Municipais de Arteixo, S.A.	Plaza Alcalde Ramón Dopico – Arteixo (La Coruña)	51,00	PricewaterhouseCoopers
Azincourt Investment, S.L. Unipersonal	Federico Salmón, 13 – Madrid	100,00	Deloitte
Baltecma Gestión de Residuos Industriales, S.L.	Conradors, parcela 34 P.I. Marratxi – Marratxi (Baleares)	70,00	
Cartagua, Aguas do Cartaxo, S.A.	Portugal	60,00	Ernst & Young
Castellana de Servicios, S.A.	Federico Salmón, 13 – Madrid	100,00	PricewaterhouseCoopers
Chemipur Químicos, S.L. Unipersonal	Pincel, 25 – Sevilla	100,00	
Colaboración, Gestión y Asistencia, S.A.	Federico Salmón, 13 – Madrid	100,00	
Compañía Catalana de Servicios, S.A.	Balmes, 36 – Barcelona	100,00	PricewaterhouseCoopers
Compañía de Control Residuos, S.L.	Peña Redonda, 27 – P.I. Silvota – Llanera (Asturias)	64,00	
Compañía Onubense de Aguas, S.A.	Avda. Martín Alonso Pinzón, 8 – Huelva	60,00	
Corporación Inmobiliaria Ibérica, S.A.	Ulises, 18 – Madrid	100,00	
Cristales Molidos, S.L.	Partida San Gregorio – Cadrete (Zaragoza)	100,00	
Dédalo Patrimonial, S.L. Unipersonal	Federico Salmón, 13 – Madrid	100,00	
Depurplan 11, S.A.	San Miguel, 4 3ºB – Zaragoza	100,00	Audinfor
Depurtebo, S.A.	San Pedro, 57 – Zuera (Zaragoza)	100,00	
Ecoactiva de Medio Ambiente, S.A.	Ctra. Puebla Albortón a Zaragoza Km. 25 Zaragoza	60,00	
Ecodeal-Gestao Integral de Residuos Industriais, S.A.	Portugal	53,62	PricewaterhouseCoopers
Ecogenesis Societe Anonime Rendering of Cleansing and Waste Management Services	Grecia	51,00	
Ecoparque Mancomunidad del Este, S.A.	Federico Salmón, 13 - Madrid	100,00	Audinfor
Egypt Environmental Services, S.A.E.	Egipto	100,00	PricewaterhouseCoopers
Ekonor, S.A.	Larras de San Juan-Iruña de Oca (Álava)	100,00	PricewaterhouseCoopers
Ekostone Áridos Siderúrgicos, S.L.	Trinidad, 9 – Getxo (Vizcaya)	51,00	
Empresa Comarcal de Serveis Mediambientals del Baix Penedés – ECOBP, S.L.	Plaza del Centre, 3 – El Vendrell (Tarragona)	66,60	Audinfor
Empresa Mixta de Conservación de la Estación Depuradora de Aguas Residuales de Butarque, S.A.	Princesa, 3 – Madrid	70,00	
Empresa Municipal de Desarrollo Sostenible Ambiental de Úbeda, S.L.	Plaza Vázquez de Molina, s/n –Úbeda (Jaén)	90,00	Audinfor
Entemanser, S.A.	Castillo, 13 – Adeje (Santa Cruz de Tenerife)	97,00	Ernst & Young
Enviropower Investments Limited	Reino Unido	100,00	Deloitte
F.S. Colaboración y Asistencia, S.A.	Ulises, 18 – Madrid	65,00	Audinfor
FCC Ámbito, S.A.	Federico Salmón, 13 – Madrid	100,00	PricewaterhouseCoopers
FCC Environmental Llc.	E.E.U.U.	100,00	
FCC Lubricants Llc.	E.E.U.U.	51,00	
FCC Medio Ambiente, S.A.	Federico Salmón, 13 – Madrid	100,00	PricewaterhouseCoopers
Focsa Services, U.K., Ltd.	Reino Unido	100,00	Deloitte
Focsa Serviços de Saneamento Urbano de Portugal, S.A.	Portugal	100,00	PricewaterhouseCoopers
Gamasur Campo de Gibraltar, S.L.	Antigua Ctra. de Jimena de la Frontera, s/n – Los Barrios (Cádiz)	85,00	PricewaterhouseCoopers
Gandia Serveis Urbans, S.A.	LLanterners, 6 – Gandia (Valencia)	65,00	
GEMECAN, Gestora Medioambiental y de Residuos, S.L.	Josefina Mayor, 12 – Telde (Las Palmas)	100,00	
Geneus Canarias, S.L. Unipersonal	Electricista, 2. U. I. de Salinetas – Telde (Las Palmas)	100,00	

CUENTAS ANUALES

Sociedad	Domicilio	% Participación efectiva	Auditor
Gestió i Recuperació de Terrenys, S.A.	**Rambla de Catalunya, 2-4 – Barcelona**	**80,00**	**Audinfor**
Gonzalo Mateo, S.L.	**Partida San Gregorio – Cadrete (Zaragoza)**	**100,00**	**PricewaterhouseCoopers**
Graver Española, S.A. Unipersonal	**Epalza, 8 – Bilbao (Vizcaya)**	**100,00**	**Audinfor**
Grupo .A.S.A.	**Austria**		
1. Polabská	República Checa	100,00	
.A.S.A. Abfall Service AG	Austria	100,00	PricewaterhouseCoopers
.A.S.A. Abfall Service Betriebs GmbH	Austria	100,00	
.A.S.A. Abfall Service Halbenrain GmbH	Austria	99,80	
.A.S.A. Abfall Service Industrieviertel Betriebs GmbH	Austria	100,00	
.A.S.A. Abfall Service Neunkirchen GmbH	Austria	100,00	
.A.S.A. Abfall Service Zistersdorf GmbH	Austria	100,00	PricewaterhouseCoopers
.A.S.A. AbfallService Halbenrain GmbH & Co Nfg KG	Austria	100,00	PricewaterhouseCoopers
.A.S.A. AbfallService Industrieviertel GmbH & Co Nfg KG	Austria	100,00	
.A.S.A. AbfallService Wiener Neustadt GmbH	Austria	100,00	
.A.S.A. Bulgaria E.O.O.D.	Bulgaria	100,00	PricewaterhouseCoopers
.A.S.A. Ceské Budêjovice s.r.o	República Checa	75,00	PricewaterhouseCoopers
.A.S.A. Dacice s.r.o	República Checa	60,00	
.A.S.A. EKO d.o.o	Serbia	100,00	PricewaterhouseCoopers
.A.S.A. EKO Polska sp. z.o.o.	Polonia	100,00	PricewaterhouseCoopers
.A.S.A. EKO s.r.o.	Eslovaquia	100,00	
.A.S.A. EKO Znojmo s.r.o	República Checa	49,72	PricewaterhouseCoopers
.A.S.A. Es Únanov s.r.o.	República Checa	60,41	
.A.S.A. Finanzdienstleistungen GmbH	Austria	100,00	
.A.S.A. Hódmezövásárhel y Köztisztasági Kft	Hungría	61,83	PricewaterhouseCoopers
.A.S.A. Hp spol. s.r.o.	República Checa	100,00	PricewaterhouseCoopers
.A.S.A. International Environmental Services GmbH	Austria	100,00	
.A.S.A. Kikinda d.o.o.	Serbia	80,00	PricewaterhouseCoopers
.A.S.A. Kisalföld Szállitó Környezetvédelmi Es H Kft	Hungría	100,00	
.A.S.A. Liberec s.r.o.	República Checa	55,00	PricewaterhouseCoopers
.A.S.A. Lubliniec sp. z.o.o.	Polonia	61,97	
.A.S.A. Magyarország Környezetvédelem És H Kft	Hungría	100,00	PricewaterhouseCoopers
.A.S.A. Odpady Litovel s.r.o.	República Checa	49,00	
.A.S.A. Olsava spol. s.r.o.	Eslovaquia	100,00	
.A.S.A. Slovensko spol. s.r.o.	Eslovaquia	100,00	PricewaterhouseCoopers
.A.S.A. Sluzby Zabovresky s.r.o.	República Checa	89,00	
.A.S.A. spol. s.r.o.	República Checa	100,00	PricewaterhouseCoopers
.A.S.A. Tarnobrzeg sp. z.o.o.	Polonia	60,00	
.A.S.A. TRNAVA spol. s.r.o.	Eslovaquia	50,00	PricewaterhouseCoopers
.A.S.A. TS Prostejov s.r.o.	República Checa	49,00	PricewaterhouseCoopers
.A.S.A. V.O.D.S. Sanacie s.r.o.	Eslovaquia	51,00	
.A.S.A. Vilnius UAB	Lituania	100,00	
.A.S.A. Vrbak d.o.o.	Serbia	51,02	
.A.S.A. Zabcice spol. s.r.o.	República Checa	80,00	PricewaterhouseCoopers

Sociedad	Domicilio	% Participación efectiva	Auditor
.A.S.A. Zohor spol. s.r.o.	Eslovaquia	85,00	PricewaterhouseCoopers
Abfallwirtschaftszentrum Mostviertel GmbH	Austria	100,00	
Bec Odpady s.r.o.	República Checa	100,00	PricewaterhouseCoopers
EKO-Radomsko sp. z.o.o.	Polonia	100,00	
Entsorga Entsorgungs GmbH Nfg KG	Austria	100,00	
EnviCon G a.s..	República Checa	100,00	PricewaterhouseCoopers
Erd-Kom Érdi Kommunális Hulladékkezelö	Hungría	90,00	PricewaterhouseCoopers
Inerta Abfallbehandlungs GmbH	Austria	100,00	
Kreindl GmbH	Austria	100,00	
Miejska Przedsiebiorstwo Gospodarki Komunalnej sp. z.o.o. Zabrze	Polonia	80,00	PricewaterhouseCoopers
Obsed a.s.	República Checa	100,00	
Quail spol. s.r.o.	República Checa	100,00	PricewaterhouseCoopers
Regios AS	República Checa	99,00	PricewaterhouseCoopers
S.C. A.S.A. Servicii Ecologice SRL	Rumanía	100,00	PricewaterhouseCoopers
SC Valmax Impex SRL	Rumanía	60,00	PricewaterhouseCoopers
Siewierskie Przedsiebiorstwo Gospodarki Komunalnej sp. z.o.o.	Polonia	60,00	
Skladka Uhy spol. s.r.o.	República Checa	100,00	PricewaterhouseCoopers
Technické Sluzby – A S A s.r.o.	Eslovaquia	100,00	PricewaterhouseCoopers
Textil Verwertung GmbH	Austria	100,00	
Waste City spol. s.r.o. -en liquidación-	Eslovaquia	100,00	
Grupo Waste Recycling:	**Reino Unido**		
3C Holdings Limited	Reino Unido	100,00	Deloitte
3C Waste Limited	Reino Unido	100,00	Deloitte
Airdriehill Quarries Limited	Reino Unido	100,00	
Allington O & M Services Limited	Reino Unido	100,00	Deloitte
Allington Waste Company Limited	Reino Unido	100,00	Deloitte
Anti-Waste (Restoration) Limited	Reino Unido	100,00	Deloitte
Anti-Waste Limited	Reino Unido	100,00	Deloitte
Arnold Waste Disposal Limited	Reino Unido	100,00	Deloitte
BDR Property Limited	Reino Unido	80,00	Deloitte
BDR Waste Disposal Limited	Reino Unido	100,00	Deloitte
Darrington Quarries Limited	Reino Unido	100,00	Deloitte
Derbyshire Waste Limited	Reino Unido	100,00	Deloitte
East Waste Limited	Reino Unido	100,00	Deloitte
Enviropower Investments Ltd.	Reino Unido	100,00	Deloitte
FCC Energy Limited	Reino Unido	100,00	
FCC Environmental Services Limited	Reino Unido	100,00	
FCC Environmental Services UK Limited	Reino Unido	100,00	
Finstop Limited	Reino Unido	100,00	
Herrington Limited	Reino Unido	100,00	
Integrated Waste Management Limited	Reino Unido	100,00	Deloitte
Kent Conservation & Management Limited	Reino Unido	100,00	
Kent Energy Limited	Reino Unido	100,00	Deloitte

CUENTAS ANUALES

Sociedad	Domicilio	% Participación efectiva	Auditor
Kent Enviropower Limited	Reino Unido	100,00	Deloitte
Landfill Management Limited	Reino Unido	100,00	Deloitte
Lincwaste Limited	Reino Unido	100,00	Deloitte
Norfolk Waste Limited	Reino Unido	100,00	Deloitte
Oxfordshire Waste Limited	Reino Unido	100,00	
Pennine Waste Management Limited	Reino Unido	100,00	Deloitte
RE3 Holding Limited	Reino Unido	100,00	Deloitte
RE3 Limited	Reino Unido	100,00	Deloitte
Site&Field Equipment Limited	Reino Unido	100,00	
T Shooter Limited	Reino Unido	100,00	Deloitte
Waste Recovery Limited	Reino Unido	100,00	Deloitte
Waste Recycling Group (Central) Limited	Reino Unido	100,00	Deloitte
Waste Recycling Group (Scotland) Limited	Reino Unido	100,00	Deloitte
Waste Recycling Group (Yorkshire) Limited	Reino Unido	100,00	Deloitte
Waste Recycling Group Limited	Reino Unido	100,00	Deloitte
Waste Recycling Limited	Reino Unido	100,00	Deloitte
Wastenotts (Reclamation) Limited	Reino Unido	100,00	Deloitte
Wastenotts O & M Services Limited	Reino Unido	100,00	Deloitte
Welbeck Waste Management Limited	Reino Unido	100,00	Deloitte
Winterton Power Limited	Reino Unido	100,00	
WRG (LincolnShire) Limited	Reino Unido	100,00	Deloitte
WRG (Management) Limited	Reino Unido	100,00	Deloitte
WRG (Midlands) Limited	Reino Unido	100,00	Deloitte
WRG (Northerm) Limited	Reino Unido	100,00	Deloitte
WRG Acquisitions 2 Limited	Reino Unido	100,00	Deloitte
WRG Berkshire Limited	Reino Unido	100,00	Deloitte
WRG Environmental Limited	Reino Unido	100,00	Deloitte
WRG PFI Holdings Limited	Reino Unido	100,00	Deloitte
WRG Properties Limited	Reino Unido	100,00	
WRG Waste Services Limited	Reino Unido	100,00	Deloitte
WRG Wrexham PFI Holdings Limited	Reino Unido	65,00	Deloitte
WRG Wrexham PFI Limited	Reino Unido	65,00	Deloitte
Hidrotec Tecnología del Agua, S.L. Unipersonal	Pincel, 25 – Sevilla	100,00	
Instugasa, S.L. Unipersonal	La Presa, 14 – Adeje (Santa Cruz de Tenerife)	100,00	Ernst & Young
Integraciones Ambientales de Cantabria, S.A.	Barrio la Barquera, 13 – Torres - Reocín – Cartes (Cantabria)	70,00	PricewaterhouseCoopers
International Petroleum Corp. of Delaware	E.E.U.U.	100,00	
International Services Inc., S.A. Unipersonal	Arquitecto Gaudí, 4 – Madrid	100,00	
Inversora Riutort, S.L.	Berlín, 38-43 – Barcelona	100,00	
Jaime Franquesa, S.A.	P.I. Zona Franca Sector B calle D49 – Barcelona	100,00	
Jaume Oro, S.L.	Avda. de les Garrigues, 15 – Bellpuig (Lleida)	100,00	
Limpieza e Higiene de Cartagena, S.A.	Luis Pasteur, 6 – Cartagena (Murcia)	90,00	PricewaterhouseCoopers
Limpiezas Urbanas de Mallorca, S.A.	Ctra. San Margalida-Can Picafort –		

CUENTAS ANUALES

Sociedad	Domicilio	% Participación efectiva	Auditor
Santa Margalida	(Baleares)	100,00	Audinfor
Manipulación y Recuperación MAREPA, S.A	Avda. San Martín de Valdeiglesias, 22 – Alcorcón (Madrid)	100,00	PricewaterhouseCoopers
Municipal de Serveis, S.A.	Joan Torró i Cabratosa, 7 – Girona	80,00	Cataudit Auditors Associats
Nilo Medioambiente, S.L. Unipersonal	Pincel, 25 – Sevilla	100,00	Audinfor
Onyx Gibraltar, Ltd.	Reino Unido	100,00	
Ovod spol. s.r.o.	República Checa	100,00	Ing. Ladislav Baláz
Recuperació de Pedreres, S.L.	Rambla de Catalunya, 2 – Barcelona	80,00	PricewaterhouseCoopers
Saneamiento y Servicios, S.A.	Federico Salmón, 13 – Madrid	100,00	PricewaterhouseCoopers
Serveis d'Escombreries i Neteja, S.A.	Coure, s/n – P.I. Riu Clar - Tarragona	100,00	
Servicios de Levante, S.A.	Ctra. de Valencia Km. 3 – Castellón de la Plana (Castellón)	100,00	PricewaterhouseCoopers
Servicios Especiales de Limpieza, S.A.	Federico Salmón, 13 – Madrid	100,00	PricewaterhouseCoopers
Serveis Municipals de Neteja de Girona, S.A.	Pl. del Vi, 1 - Girona	75,00	
Severomoravské Vodovody a Kanalizace Ostrava A.S.	República Checa	98,68	Ernst & Young
Sociedad Española de Aguas Filtradas, S.A.	Ulises, 18 – Madrid	100,00	Ernst & Young
Sociedad Ibérica del Agua S.I.A., S.A. Unipersonal	Federico Salmón, 13 – Madrid	100,00	
Societat Municipal Medioambiental d'Igualada	Pl. del Ajuntament, 1 – Igualada (Barcelona)	65,91	
Telford & Wrekin Services, Ltd.	Reino Unido	100,00	Deloitte
Tratamiento Industrial de Aguas, S.A.	Federico Salmón, 13 – Madrid	100,00	Audinfor
Tratamiento y Reciclado Integral de Ocaña, S.A.	Federico Salmón, 13 – Madrid	100,00	
Tratamientos y Recuperaciones Industriales, S.A.	Rambla de Catalunya, 2-4, P.5 – Barcelona	75,00	PricewaterhouseCoopers
Valoración y Tratamiento de Residuos Urbanos, S.A.	Riu Magre, 6 – P.I. Patada del Cid – Quart de Poblet (Valencia)	80,00	
Valorización y Tratamiento de Residuos, S.A.	Alameda de Mazarredo, 15-4º A – Bilbao (Vizcaya)	100,00	Audinfor
VERSIA			
Aparcamientos Concertados, S.A.	Arquitecto Gaudí, 4 – Madrid	100,00	PricewaterhouseCoopers
Beta de Administración, S.A.	Federico Salmón, 13 – Madrid	100,00	Centium
C.G.T. Corporación General de Transportes, S.A.	Federico Salmón, 13 – Madrid	100,00	
Camusa Corporación Americana de Mobiliario Urbano, S.A.	Argentina	100,00	
Cemusa Amazonia, S.A.	Brasil	100,00	PricewaterhouseCoopers
Cemusa Boston, Llc.	E.E.U.U.	100,00	
Cemusa Brasilia, S.A.	Brasil	100,00	PricewaterhouseCoopers
Cemusa do Brasil Ltda.	Brasil	100,00	PricewaterhouseCoopers
Cemusa Corporación Europea de Mobiliario Urbano, S.A.	Francisco Sancha, 24 – Madrid	100,00	PricewaterhouseCoopers
Cemusa Inc.	E.E.U.U.	100,00	PricewaterhouseCoopers
Cemusa Italia, S.R.L.	Italia	100,00	
Cemusa Miami, Llc.	E.E.U.U.	100,00	
Cemusa Miami Ltd.	E.E.U.U.	100,00	
Cemusa NY, Llc.	E.E.U.U.	100,00	
Cemusa Portugal Companhia de Mobiliario Urbano e Publicidade, S.A.	Portugal	100,00	PricewaterhouseCoopers
Cemusa Rio, S.A.	Brasil	100,00	PricewaterhouseCoopers
Cemusa Salvador, S.A.	Brasil	65,00	PricewaterhouseCoopers

CUENTAS ANUALES

Sociedad	Domicilio	% Participación efectiva	Auditor
Conservación y Sistemas, S.A.	Federico Salmón, 13 – Madrid	100,00	PricewaterhouseCoopers
Equipos y Procesos, S.A.	Conde de Peñalver, 45 – Madrid	80,73	
Estacionamientos y Servicios, S.A.	Federico Salmón, 13 – Madrid	100,00	
FCC Logística Portugal, S.A.	Portugal	100,00	PricewaterhouseCoopers
FCC Logística, S.A. Unipersonal	Buenos Aires, 10 P.I. Camporroso – Alcalá de Henares (Madrid)	100,00	PricewaterhouseCoopers
FCC Versia, S.A.	Federico Salmón, 13 – Madrid	100,00	PricewaterhouseCoopers
Flightcare Belgium, Naamloze Vennootschap	Bélgica	100,00	PricewaterhouseCoopers
Flightcare Cyprus Limited	Chipre	75,00	
Flightcare Italia, S.p.A.	Italia	100,00	PricewaterhouseCoopers
Flightcare, S.L	Federico Salmón, 13 – Madrid	100,00	PricewaterhouseCoopers
Geral I.S.V. Brasil Ltda.	Brasil	100,00	
Navegación y Servicios Aeroportuarios, S.A. Unipersonal	Federico Salmón, 13 – Madrid	100,00	
Sistemas y Vehículos de Alta Tecnología, S.A.	Conde de Peñalver, 45 – Madrid	100,00	PricewaterhouseCoopers
Zona Verde-Promoçao e Marketing Limitada	Portugal	100,00	PricewaterhouseCoopers
CONSTRUCCIÓN			
Alpetrol, S.A.	Avda. General Perón, 36 – Madrid	100,00	
Alpine Consulting d.o.o.	Eslovenia	100,00	
Áridos de Melo, S.L.	Finca la Barca y el Ballestar, s/n – Barajas de Melo (Cuenca)	100,00	Centium
Autovía Conquense, S.A.	Pedro Texeira, 8 – Madrid	100,00	Deloitte
BBR Pretensados y Técnicas Especiales, S.L.	Retama, 5 – Madrid	100,00	Centium
Binatec al Maghreb, S.A.	Marruecos	100,00	
Concesionaria Túnel de Coatzacoalcos, S.A. de C.V.	México	85,59	Deloitte
Concesiones Viales de Costa Rica, S.A.	Costa Rica	100,00	
Concesiones Viales S. de R.L. de C.V.	México	99,97	Deloitte
Conservial, S.L.	Manuel Lasala, 36 – Zaragoza	100,00	
Construcción y Filiales Mexicanas, S.A. de C.V.	México	100,00	Deloitte
Constructora Túnel de Coatzacoalcos, S.A. de C.V.	México	55,60	Deloitte
Contratas y Ventas, S.A.	Asturias, 41 – Oviedo (Asturias)	100,00	Deloitte
Desarrollo y Construcción DEYCO CRCA, S.A.	Costa Rica	100,00	
Dezvoltare Infraestructura, S.A.	Rumanía	51,03	
Dizara Inversión, S.L.	Avda. General Perón, 36 – Madrid	100,00	
EHST - European High-Speed Trains SGPS, S.A.	Portugal	85,71	Deloitte
FCC Actividades de Construcción Industrial (1)	Federico Salmón, 12 - Madrid	100,00	Deloitte
FCC Canadá Ltd.	Canadá	100,00	
FCC Colombia, S.A.S.	Colombia	100,00	
FCC Construcción, S.A.	Balmes, 36 – Barcelona	100,00	Deloitte
FCC Construcción de Centroamérica, S.A.	Costa Rica	100,00	Deloitte
FCC Construcción Chile, SPA	Chile	100,00	
FCC Construcción Perú, S.A.C.	Perú	100,00	
FCC Construcción Polska SP Z.o.o.	Polonia	100,00	
FCC Constructii Romania, S.A.	Rumanía	100,00	

(1) Cambio de denominación. Antes Ibérica de Servicios y Obras, S.A.

CUENTAS ANUALES

Sociedad	Domicilio	% Participación efectiva	Auditor
FCC Construction Hungary Kft	Hungría	100,00	Deloitte
FCC Construction I-95 Llc.	E.E.U.U.	100,00	Deloitte
FCC Construction Inc.	E.E.U.U.	100,00	Deloitte
FCC Construction International B.V.	Holanda	100,00	
FCC Construction Northern Ireland Limited	Irlanda	100,00	Deloitte
FCC Construçoes do Brasil, Ltd.	Brasil	100,00	
FCC Elliot UK Limited	Reino Unido	50,10	
FCC Industriale SRL	Italia	100,00	
FCC Servicios Industriales y Energéticos, S.A.	Acanto, 22 – Madrid	100,00	Deloitte
FCC Servicios Industriales y Energéticos México, S.A.C.V.	México	100,00	
Fomento de Construcciones y Contratas Construction Ireland Limited	Irlanda	100,00	Deloitte
Gavisa Portugal Montagens Eléctricas Lda.	Portugal	97,00	
Grupo Alpine:			
Acoton Projektmanagement & Bauträger GmbH	Austria	79,10	
AD Grundbesitzverwaltung GmbH	Alemania	80,54	Deloitte
AJS Acoton Projektmanagement & Bautrager GmbH Co KG	Austria	88,76	
Alpine Aleksandar d.o.o.	Macedonia	86,07	
Alpine Bau CZ s.r.o.	República Checa	89, 65	Deloitte
Alpine Bau Deutschland AG	Alemania	89,47	Deloitte
Alpine Bau GmbH	Austria	89,65	Deloitte
Alpine Bau GmbH A-1 sp.j	Polonia	89,65	
Alpine Bau GmbH Schweiz	Suiza	89,65	Deloitte
Alpine Bau India Private Limited	India	89,65	Thingna & Contractor, Chertered Accountants
Alpine BeMo Tunnelling GmbH	Austria	89,75	Deloitte
Alpine Building Services GmbH	Alemania	89,46	
Alpine Bulgaria AD	Bulgaria	45,72	
Alpine Construction Polska sp z.o.o.	Polonia	89,46	Deloitte
Alpine d.o.o. Banja Luka	Bosnia Herzegovina	89,65	
Alpine d.o.o. Beograd	Serbia	89,65	
Alpine Energie Cesko spol. s.r.o.	República Checa	89,65	Deloitte
Alpine Energie Deutschland GmbH	Alemania	89,65	Deloitte
Alpine Energie Holding AG (Austria)	Austria	89,65	
Alpine Energie Holding AG (Germany)	Alemania	89,65	
Alpine Energie Luxembourg SARL	Luxemburgo	89,65	Deloitte
Alpine Energie Magyarország KFT	Hungría	89,65	Deloitte
Alpine Energie Osterreich GmbH	Austria	89,65	Deloitte
Alpine Energie Schweiz AG	Suiza	89,65	Deloitte
Alpine Energie Solar Italia GmbH	Austria	89,65	
Alpine Green Energia sp. z.o.o.	Polonia	67,12	
Alpine Green Energy Italy SRL	Italia	89,65	
Alpine Holding GmbH	Austria	86,50	Deloitte
Alpine Hungaria Bau GmbH	Hungría	89,65	

CUENTAS ANUALES

Sociedad	Domicilio	% Participación efectiva	Auditor
Alpine Investment d.o.o.	Bosnia Herzegovina	45,72	
Alpine Liegenschaftsverwertungs GmbH	Austria	89,65	
Alpine Mayreder Construction Co Ltd. AMCC	China	67,24	Beijing Tongdaoxing Certified Public Accountants
Alpine Podgorica d.o.o.	Montenegro	89,65	
Alpine Project Finance and Consulting GmbH	Alemania	89,65	
Alpine Rudnik Krecnjaka Lapisnica d.o.o.	Bosnia Herzegovina	45,72	
Alpine Skopje DOOEL	Macedonia	89,65	
Alpine - Slask Budowa sp. z.o.o.	Polonia	89,65	
Alpine Slovakia spol s.r.o.	Eslovaquia	89,65	Deloitte
Alpine Untertagebau GmbH	Alemania	89,76	Deloitte
Alpine, S.A.	Rumanía	89,65	Deloitte
Andezit Stanceni SRL	Rumanía	89,65	
Arb Holding GmbH (2)	Austria	89,65	
Bautechnische Prüf und Versuchsanstalt GmbH	Austria	89,65	
Bewehrungszentrum Linz GmbH	Austria	89,65	Grant Thornton
Bürozentrum U3 Projekt GmbH	Austria	89,65	
CSS - City Service Solution GmbH	Alemania	89,65	
E Gottschall & Co GmbH	Alemania	86,50	
Ecoenergetika d.o.o.	Eslovenia	89,65	
Fröhlich Bau und Zimmereiunternehmen GmbH	Austria	89,65	
Geotechnik Systems GmbH	Austria	89,65	Grant Thornton
GmbH Alpine (3)	Rusia	89,65	
Grados d.o.o. Novi Sad	Serbia	62,46	Deloitte
Grund Pfahl und Sonderbau GmbH	Austria	89,65	
Grund und Sonderbau GmbH	Austria	89,65	Deloitte
Grund und Sonderbau GmbH ZNL Berlín	Austria	89,65	
Hazet Bauunternehmung GmbH	Austria	89,65	Deloitte
Hoch & Tief Bau Beteiligungs GmbH	Austria	87,31	
Ing Arnulf Haderer GmbH	Austria	89,65	
Ingenieurbüro Für Energie – Und Haustechnik Andreas Duba GmbH	Alemania	80,52	Deloitte
Kai Center Errichtungs und Vermietungs GmbH	Austria	88,76	
KAPPA d.o.o.	Croacia	62,46	Deloitte
Klöcher Bau GmbH	Austria	89,65	Deloitte
Konrad Beyer & Co Spezialbau GmbH	Austria	89,65	Deloitte
MLA Beteiligungen GmbH	Austria	89,65	
Oekotechna Entsorgungs und Umwelttechnik GmbH	Austria	89,65	Unitreu/Agitas
OKTAL Plus d.o.o.	Croacia	62,46	
Osijek – Koteks d.d.	Croacia	62,46	Deloitte
PRO - PART AG	Suiza	89,65	
PRO-PART Energie GmbH	Suiza	89,65	
PRO - PART in Austria Handels GmbH	Austria	89,65	

(2) Cambio de denominación. Antes Gregorich GmbH
(3) Cambio de denominación. Antes GmbH Alpine Mayreder.

CUENTAS ANUALES

Sociedad	Domicilio	% Participación efectiva	Auditor
Project Development GmbH	Austria	89,65	
RMG d.o.o.	Bosnia Herzegovina	45,72	
Salzburger Lieferasphalt GmbH & Co OG	Austria	35,86	
Schauer Eisenbahnbau GmbH	Austria	89,65	
Solar Park Serena SRL	Italia	62,76	
Strazevica Kamenolom d.o.o.	Serbia	89,65	
Stump – Geospol s.r.o. Prag	República Checa	89,65	Novak & Martin
Stump Hydrobudowa sp. z.o.o. Warschau	Polonia	89,65	
Stump Spezial Tiefbau GmbH	República Checa	89,65	Deloitte
Thalia Errichtungs und Vermietungs GmbH	Austria	79,10	
Universale Bau GmbH	Austria	89,65	Deloitte
Velicki Kamen d.o.o.	Croacia	62,46	Deloitte
Walter Hamann Hoch Tief und Stahlbetonbau GmbH	Alemania	89,46	
Weinfried Bauträger GmbH	Austria	89,65	
Wellnesshotel Épito Kft	Hungría	89,65	
Hermeriel, S.A.	Ferrocarril, 10 - Palencia	100,00	Deloitte
Ibervia Construcciones y Contratas, S.L.	Avda. General Perón, 36 – Madrid	100,00	
Impulsa Infraestructura, S.A. de C.V.	México	52,00	Deloite
Impulsora de Proyectos PROSERME, S.A. de C.V.	México	100,00	
M&S Concesiones, S.A.	Costa Rica	100,00	
Mantenimiento de Infraestructuras, S.A.	Avda. General Perón, 36 – Madrid	100,00	Deloitte
Megaplás Italia, S.p.A.	Italia	100,00	
Megaplás, S.A.	Hilanderas, 4-14 – La Poveda – Arganda del Rey (Madrid)	100,00	Deloitte
Motre, S.L.	Bonastruc de Porta, 20 – Girona	100,00	
Moviterra, S.A.	Bonastruc de Porta, 20 – Girona	100,00	Deloitte
MWG Wohnbau GmbH	Austria	94,83	
Naturaleza, Urbanismo y Medio Ambiente, S.A.	Galena, 11 – Entreplanta - Valladolid	100,00	
Nevasa Inversión, S.L.	Avda. General Perón, 36 – Madrid	100,00	
Norseñal, S.L.	Juan Flórez, 64 – La Coruña	100,00	
Participaciones Teide, S.A.	Avda. General Perón, 36 – Madrid	100,00	
Pedrera Les Gavarres, S.L.	Bonastruc de Porta, 20 – Girona	100,00	
Pinturas Jaque, S.L.	Avenida General Perón, 36 – Madrid	100,00	
Prefabricados Delta, S.A.	Retama, 7 – Madrid	100,00	Deloitte
Proyectos y Servicios, S.A.	Torregalindo, 1 – Madrid	100,00	Centium
Ramalho Rosa Cobetar Sociedade de Construçoes, S.A.	Portugal	100,00	Deloitte
Señalizaciones de Vías Públicas, S.L.	Avda. de Barber, 2 – Toledo	100,00	
Serviá Cantó, S.A.	Bonastruc de Porta, 20 – Girona	100,00	Deloitte
Sincler, S.A. Unipersonal	Federico Salmón, 13 - Madrid	100,00	
Tema Concesionaria, S.A.	Porto Pi, 8 – Palma de Mallorca (Baleares)	100,00	
Tulsa Inversión, S.L.	Avda. General Perón, 36 – Madrid	100,00	
Vela Borovica Koncem d.o.o.	Croacia	99,48	

CUENTAS ANUALES

Sociedad	Domicilio	% Participación efectiva	Auditor
Vialia, Sociedad Gestora de Concesiones de Infraestructuras, S.L.	Avda. General Perón, 36 – Madrid	100,00	Deloitte
CEMENTOS			
Áridos de Navarra, S.A.	Estella, 6 – Pamplona (Navarra)	47,21	
Áridos Uniland, S.A. Unipersonal	Torrenteres, 20 P.I. Sur-El Papiol (Barcelona)	52,58	Deloitte
Áridos y Canteras del Norte, S.A.U.	Alameda de Urquijo, 10 – Bilbao (Vizcaya)	70,83	Deloitte
Áridos y Premezclados, S.A. Unipersonal	José Abascal, 59 – Madrid	71,53	Deloitte
Arriberri, S.L. Unipersonal	Alameda de Urquijo, 10 – Bilbao (Vizcaya)	70,83	Deloitte
Atracem, S.A. Unipersonal	José Abascal, 59 – Madrid	71,53	Deloitte
Cántabra Industrial y Minera, S.A. Unipersonal	Josefina de la Maza, 4 P.E. Piasca – Santander (Cantabria)	62,87	
Cantera Zeanuri, S.L.	Uribitarte, 10 – Bilbao (Vizcaya)	70,68	
Canteras de Alaiz, S.A.	Estella, 6 – Pamplona (Navarra)	50,08	Deloitte
Canteras Villallano, S.L.	Poblado de Villallano – Villallano (Palencia)	62,87	
Cemensilos, S.A.	Josefina de la Maza, 4 P.E. Piasca – Santander (Cantabria)	62,87	Deloitte
Cementos Alfa, S.A.	Josefina de la Maza, 4 P.E. Piasca – Santander (Cantabria)	62,87	Deloitte
Cementos Lemona, S.A.	Alameda de Urquijo, 10 – Bilbao (Vizcaya)	70,83	Deloitte
Cementos Portland Valderrivas, S.A.	Estella, 6 – Pamplona (Navarra)	71,53	Deloitte
Cementos Villaverde, S.L. Unipersonal	Almagro, 26 – Madrid	71,53	Deloitte
Coastal Cement Corporation	E.E.U.U.	71,41	
Compañía Auxiliar de Bombeo de Hormigón, S.A. Unipersonal	José Abascal, 59 – Madrid	71,53	
Corporación Uniland, S.A.	Córcega, 299 – Barcelona	52,69	Deloitte
Dragon Alfa Cement Limited	Reino Unido	62,87	Deloitte
Dragon Energy Llc.	E.E.U.U.	71,41	
Dragon Products Company Inc.	E.E.U.U.	71,41	
Egur Birziklatu bi Mila, S.L.	Alameda de Urquijo, 10 – Bilbao (Vizcaya)	70,83	
Explotaciones San Antonio, S.L. Unipersonal	Josefina de la Maza, 4 P.E. Piasca – Santander (Cantabria)	62,87	
Giant Cement Company	E.E.U.U.	71,41	
Giant Cement Holding, Inc.	E.E.U.U.	71,41	Deloitte
Giant Cement NC Inc.	E.E.U.U.	71,41	
Giant Cement Virgina Inc.	E.E.U.U.	71,41	
Giant Resource Recovery Inc.	E.E.U.U.	71,41	
Giant Resource Recovery – Arvonia Inc.	E.E.U.U.	71,41	
Giant Resource Recovery – Attalla Inc.	E.E.U.U.	71,41	
Giant Resource Recovery – Harleyville Inc.	E.E.U.U.	71,41	
Giant Resource Recovery – Sumter Inc.	E.E.U.U.	71,41	
Hormigones de la Jacetania, S.A.	Llano de la Victoria – Jaca (Huesca)	44,71	KPMG
Hormigones Premezclados del Norte, S.A.	Alameda de Urquijo, 10 – Bilbao (Vizcaya)	70,83	Deloitte
Hormigones Reinosa, S.A. Unipersonal	Josefina de la Maza, 4 P.E. Piasca – Santander (Cantabria)	62,87	

CUENTAS ANUALES

Sociedad	Domicilio	% Participación efectiva	Auditor
Hormigones Uniland, S.L. Unipersonal	Ctra. Vilafranca del P. a Moja Km. 1 – Olérdola (Barcelona)	52,58	Deloitte
Hormigones y Morteros Preparados, S.A. Unipersonal	José Abascal, 59 – Madrid	71,53	Deloitte
Horminal, S.L. Unipersonal	José Abascal, 59 – Madrid	71,53	
Keystone Cement Company	E.E.U.U.	71,41	
Morteros Bizkor, S.L.	Alameda de Urquijo, 10 – Bilbao (Vizcaya)	37,98	Deloitte
Morteros Valderrivas, S.L. Unipersonal	José Abascal, 59 – Madrid	71,53	Deloitte
Participaciones Estella 6, S.L. Unipersonal	Estella, 6 – Pamplona (Navarra)	71,53	
Portland, S.L. Unipersonal	José Abascal, 59 – Madrid	71,53	Deloitte
Prebesec Mallorca, S.A.	Conradors, 48 – Marratxi – Palma de Mallorca (Baleares)	35,99	
Prebesec, S.A. Unipersonal	Torrenteres, 20 P.I. Sur – El Papiol (Barcelona)	52,58	Deloitte
Prefabricados Uniland, S.A. Unipersonal	Córcega, 299 – Barcelona	52,58	
Santursaba, S.L. Unipersonal	Alameda de Urquijo, 10 – Bilbao (Vizcaya)	70,83	
Sechem Inc.	E.E.U.U.	71,41	
Select Béton, S.A.	Túnez	46,29	Consulting Management & Governance
Société des Ciments d'Enfida	Túnez	46,29	Consulting Management & Governance
Ahmed Mansour & Associes, RSM Southern Cement Limited	Reino Unido	52,69	Deloitte
Telsa, S.A.	Alameda de Urquijo, 10 – Bilbao (Vizcaya)	70,83	Deloitte
Telsa, S.A. y Compañía Sociedad Regular Colectiva	Alameda de Urquijo, 10 – Bilbao (Vizcaya)	70,83	Deloitte
Transportes Gorozteta, S.L. Unipersonal	Alameda de Urquijo, 10 – Bilbao (Vizcaya)	52,93	
Transportes Lemona, S.A.	Alameda de Urquijo, 10 – Bilbao (Vizcaya)	70,83	
Tratamiento Escombros Almoguera, S.L.	José Abascal, 59 – Madrid	36,51	
Uniland Adquisition Corporation	E.E.U.U.	70,67	
Uniland Cementera, S.A.	Córcega, 299 – Barcelona	52,58	Deloitte
Uniland International B.V.	Holanda	52,69	
Uniland Trading B.V.	Holanda	52,69	
Utonka, S.A. Unipersonal	Torrenteres, 20 P.I. Sur – El Papiol (Barcelona)	52,58	
ENERGÍA			
Enerstar Villena, S.A.	San Vicente Ferrer, 16 – Gandía (Valencia)	100,00	Deloitte
FCC Energía, S.A.	Federico Salmón, 13 – Madrid	100,00	Deloitte
FCC Energia Catalunya, S.L.	Balmes, 36 – Barcelona	80,04	
Fomento Internacional Focsa, S.A. Unipersonal	Federico Salmón, 13 – Madrid	100,00	
Grupo Olivento:			
Olivento, S.L. Unipersonal	Federico Salmón, 13 – Madrid	100,00	Deloitte
Sistemas Energéticos Abadía, S.A.	Albareda, 1 – Zaragoza	96,57	Deloitte
Guzmán Energía, S.L. Unipersonal	Portada, 11 – Palma del Río (Córdoba)	70,00	Deloitte
Guzmán Energy O&M, S.L.	Federico Salmón, 13 – Madrid	70,00	
Helios Patrimonial 1 , S.L. Unipersonal	Federico Salmón, 13 – Madrid	100,00	Deloitte
Helios Patrimonial 2, S.L. Unipersonal	Federico Salmón, 13 – Madrid	100,00	Deloitte
Saisei Renovable, S.L. Unipersonal	Federico Salmón 13 – Madrid	100,00	Deloitte

CUENTAS ANUALES

Sociedad	Domicilio	% Participación efectiva	Auditor
OTRAS ACTIVIDADES			
Asesoría Financiera y de Gestión, S.A.	Federico Salmón, 13 - Madrid	100,00	Deloitte
Compañía Auxiliar de Agencia y Mediación, S.A. Unipersonal	Federico Salmón, 13 - Madrid	100,00	
Compañía General de Servicios Empresariales, S.A. Unipersonal	Federico Salmón, 13 – Madrid	100,00	
Corporación Española de Servicios, S.A.	Federico Salmón, 13 - Madrid	100,00	
Corporación Financiera Hispánica, S.A.	Federico Salmón, 13 - Madrid	100,00	
Europea de Gestión, S.A. Unipersonal	Federico Salmón, 13 - Madrid	100,00	
Eusko Lanak, S.A.	Federico Salmón, 13 - Madrid	100,00	
F-C y C, S.L. Unipersonal	Federico Salmón, 13 - Madrid	100,00	
FCC 1, S.L. Unipersonal	Federico Salmón, 13 - Madrid	100,00	
FCC Construcciones y Contratas Internacional, S.L. Unipersonal	Federico Salmón, 13 - Madrid	100,00	
FCC Finance, B.V.	Holanda	100,00	
FCC Fomento de Obras y Construcciones, S.L. Unipersonal	Federico Salmón, 13 – Madrid	100,00	
FCC Inmobiliaria Conycon, S.L. Unipersonal	Federico Salmón, 13 – Madrid	100,00	
FCC International B.V.	Holanda	100,00	
Fedemes, S.L.	Federico Salmón, 13 – Madrid	100,00	
Per Gestora Inmobiliaria, S.L.	Plaza Pablo Ruiz Picasso – Madrid	100,00	Centium
Puerto Cala Merced, S.A.	Arquitecto Gaudí, 4 – Madrid	100,00	

ANEXO II SOCIEDADES CONTROLADAS CONJUNTAMENTE CON TERCEROS AJENOS AL GRUPO (CONSOLIDADAS POR EL MÉTODO DE LA PARTICIPACIÓN)

Sociedad	Domicilio	Valor neto en libros de la cartera 2011	Valor neto en libros de la cartera 2010	% Participación efectiva	Auditor
SERVICIOS MEDIOAMBIENTALES					
Aguas de Langreo, S.L.	Alonso del Riesgo, 3 – Sama de Langreo (Asturias)	646	861	49,00	Audinfor
Aguas de Narixa, S.A.	Málaga, 11 – Nerja (Málaga)	71	298	50,00	Audinfor
Aguas y Servicios de la Costa Tropical de Granada, A.I.E.	Plaza de la Aurora – Motril (Granada)	805	805	51,00	Attest Servicios Empresariales
Aigües de Girona, Salt i Sarrià de Ter, S.A.	Ciutadans, 11 – Girona	183	201	26,89	Cataudit Auditors Associats
Aquagest Medioambiente Aqualia, A.I.E.	Condado de Jaruco, s/n – Lloret de Mar (Barcelona)	50	59	37,50	
Atlas Gestión Medioambiental, S.A.	Roma, 25 – Barcelona	13.765	14.48	50,00	Deloitte
Beacon Waste Limited	Reino Unido	1.564	1.559	50,00	Deloitte
Compañía de Servicios Medioambientales Do Atlantico, S.A.	Ctra. de Cedeira Km. 1 – Narón (La Coruña)	298	292	49,00	Audinfor
Costa Brava Abastament Aqualia-Sorea, A.I.E.	Sector Carlit, s/n – Empuriabrava (Girona)	—	—	50,00	
Ecoparc del Besós, S.A.	Rambla Cataluña, 91-93 – Barcelona	5.335	4.040	49,00	Castellà Auditors Consultors
Ecoserveis Urbans de Figueres, S.L.	Avda. de les Alegries, s/n – Lloret de Mar (Girona)	292	260	50,00	
Electrorecycling, S.A.	Ctra. BV – 1224 Km. 6,750 – El Pont de Vilomara i Rocafort (Barcelona)	1.647	1.735	33,33	KPMG
Empresa Mixta d'Aigües de la Costa Brava, S.A.	Plaza Josep Pla, 4 – Girona	194	327	25,00	Ernst & Young
Empresa Mixta de Aguas y Servicios, S.A.	Elisa Cendreros, 14 – Ciudad Real	68	75	41,25	Centium
Empresa Mixta de Limpieza de la Villa de Torrox, S.A.	Plaza de la Constitución, 1 – Torrox (Málaga)	440	414	50,00	Audinfor
Empresa Mixta de Medio Ambiente de Rincón de la Victoria, S.A.	Avda. Zorreras, 8 – Rincón de la Victoria (Málaga)	344	388	50,00	Audinfor
Empresa Municipal de Aguas de Benalmádena, EMABESA, S.A.	Avda. Juan Luis Peralta, s/n – Benalmádena (Málaga)	2.047	1.907	50,00	Audinfor
Fisersa Ecoserveis, S.A.	Alemania, 5 – Figueres (Girona)	256	266	36,36	Cataudit Auditors Associats
FTS 2010 Societa Consortile a Resp. Lim	Italia	6	—	60,00	
Gestión de Servicios Hidráulicos de Ciudad Real, A.I.E.	Ramírez de Arellano – Madrid	(56)	(61)	75,00	
Girona, S.A.	Travessera del Carril, 2 – Girona	1.448	1.382	33,61	Cataudit Auditors Associats
Grupo Proactiva	Cardenal Marcelo Espíñola, 8 – Madrid	47.776	44.058	50,00	Deloitte
Hades Soluciones Medioambientales, S.L.	Mayor, 3 – Cartagena (Murcia)	60	60	50,00	
Inalia Water Solutions, S.L.	Ulises, 18 – Madrid	—	5	50,00	
Ingeniería Urbana, S.A.	Calle 1 esquina calle 3, P.I. Pla de la Vallonga – Alicante	4.901	5.105	35,00	Deloitte
ITAM Delta de la Tordera, A.I.E.	Berlín, 38-48 - Barcelona	—	—	50,00	

CUENTAS ANUALES

Sociedad	Domicilio	Valor neto en libros de la cartera 2011	Valor neto en libros de la cartera 2010	% Participación efectiva	Auditor
Mediaciones Comerciales Ambientales, S.L.	Roma, 25 – Barcelona	197	248	50,00	
Mercia Waste Management Ltd.	Reino Unido	5.761	11.777	50,00	Deloitte
Palacio de exposiciones y congresos de Granada	Ps del Violón, s/n - Granada	255	—	50,00	
PB El Caracol S de RL de CV	México	134	—	50,00	Grant Thornton
Pilagest, S.L.	Ctra. BV – 1224 Km. 6,750 – El Pont de Vilomara i Rocafort (Barcelona)	718	824	50,00	
Reciclado de Componentes Electrónicos, S.A.	E – Pol. Actividades Medioambientales – Aznalcóllar (Sevilla)	2.988	2.256	37,50	KPMG
Senblen, S.A.	Alameda de Urquijo, 10 – Bilbao (Vizcaya)	(149)	(149)	85,23	
Servicios de Limpieza Integral de Málaga III, S.A.	Camino de la Térmica, 83 – Málaga	1.878	1.856	26,01	PricewaterhouseCoopers
Servicios Urbanos de Málaga, S.A.	Ulises, 18 – Madrid	572	525	51,00	
Severn Waste Services Limited	Reino Unido	197	184	50,00	Deloitte
Tratamiento Industrial de Residuos Sólidos, S.A.	Rambla Cataluña, 91 – Barcelona	43	694	33,33	Castellà Auditors
Zabalgarbi, S.A.	Camino de Artigas, 10 – Bilbao (Vizcaya)	15.583	13.999	30,00	KPMG
VERSIA					
Converty Service, S.A.	Camino de los Afligidos P.I. La Esgaravita, 1–Alcalá de Henares (Madrid)	5.420	5.657	50,00	Pérez y Asociados Auditores
Corporación Jerezana de Transportes Urbanos, S.A. Unipersonal	P.I. El Portal – Jerez de la Frontera (Cádiz)	3.111	2.757	50,00	
Detren Compañía General de Servicios Ferroviarios, S.L.	Serramo, 93 – Madrid	1.924	1.517	50,00	KPMG
FCC-CONNEX Corporación, S.L.	Serrano, 93 – Madrid	12.983	12.319	50,00	
Infoser Estacionamientos, A.I.E.	Manuel Silvela, 8 – Madrid	—	120	33,33	
Tranvía de Parla, S.A.	Camino de la Cantuela, 2 – Parla (Madrid)	109	211	5,00	Deloitte
Versia Holding GmbH	Austria	7	7	100,00	
CONSTRUCCIÓN					
ACE Acestrada Construçao de Estradas	Portugal	—	1	13,33	
ACE CAET XXI Construçoes	Portugal	4.539	164	50,00	Horwath & Associados
ACE Edifer Construçoes Ramalho R.C. E.C.	Portugal	1	93	33,33	
ACE Infraestructuras das Antas – Construçao e Obras Publicas	Portugal	—	77	33,33	
ACE Metrexpo	Portugal	17	156	44,90	
ACE Ribeiradio-Ermida	Portugal	(350)	(119)	55,00	
ACE SPIE, Ramalho Rosa Cobetar, Eterman	Portugal	—	(1)	35,00	
ACE Túnel Rua de Ceuta, Construçao e Obras Publicas	Portugal	13	90	49,50	
Construcciones Olabarri, S.L.	Ripa, 1 – Bilbao (Vizcaya)	4.943	4.916	49,00	Charman
Constructora de Infraestructura de Agua de Queretaro, S.A. de CV	México	(290)	2.500	49,00	Deloitte
Constructora Durango-Mazatlan, S.A. de C.V.	México	(2.971)	(2.741)	51,00	Deloitte
Constructora Nuevo Necaxa Tihuatlan, S.A.C.V.	México	1.825	2.703	40,00	Deloitte
Dragados FCC, Canada Inc.	Canadá	(1.151)	(1.624)	50,00	
EFI Túneles Necaxa S.A. de C.V.	México	(1)	—	45,00	
Peri 3 Gestión, S.L.	General Álava, 26 – Vitoria Gasteiz (Álava)	2	2	50,00	
Servicios Empresariales Durango-Mazatlan, S.A. de C.V.	México	39	11	51,00	

CUENTAS ANUALES

Sociedad	Domicilio	Valor neto en libros de la cartera 2011	Valor neto en libros de la cartera 2010	% Participación efectiva	Auditor
Sociedad Concesionaria Tranvía de Murcia, S.A.	Olof Palmer, s/n – Murcia	19.542	15.948	50,00	Deloitte
CEMENTOS					
Atlántica de Graneles y Moliendas, S.A.	Muelle de Punta Sollana, s/n – Zierbena (Vizcaya)	2.042	1.772	35,26	KPMG
Carbocem, S.A.	Paseo de la Castellana, 45 – Madrid	73	73	57,24	Deloitte
Corporación Uniland, S.A.	Córcega, 299 – Barcelona	(7)	(7)	52,69	Deloitte
Pedrera de l'Ordal, S.L.	Ctra. N 340 km. 1229,5 La Creu del L'Ordal – Subirats (Barcelona)	3.885	4.250	26,29	Busquet Economistes Auditors Estudi Jurídic
ENERGÍA					
Grupo Olivento					
Integral Management Future Renewables, S.L.	A Condomiña, s/n – Ortoño (La Coruña)	—	974	50,00	Deloitte
Sigenera, S.L.	Orzán, 124 – La Coruña	—	(6)	50,00	Deloitte
OTRAS ACTIVIDADES					
Grupo Globalvía	Paseo de la Castellana, 141 Edificio Cuzco IV - Madrid	424.616	481.572	50,00	Deloitte
Grupo Realia Business	Paseo de la Castellana, 216 - Madrid	139.353	145.304	30,14	Deloitte
TOTAL VALOR DE SOCIEDADES CONSOLIDADAS POR EL MÉTODO DE LA PARTICIPACIÓN (NEGOCIOS CONJUNTOS)		729.991	789.428		

CUENTAS ANUALES

ANEXO III SOCIEDADES ASOCIADAS (CONSOLIDADAS POR EL MÉTODO DE LA PARTICIPACIÓN)

Sociedad	Domicilio	Valor neto en libros de la cartera 2011	Valor neto en libros de la cartera 2010	% Participación efectiva	Auditor
SERVICIOS MEDIOAMBIENTALES					
Abastament en Alta Costa Brava Empresa Mixta, S.A.	Plaza Josep Pla Casadevall, 4 3º 1ª – Girona	108	115	26,00	
Aguas de Archidona, S.L.	Plaza Ochavada, 1 – Archidona (Málaga)	58	—	48,00	Centium
Aguas de Denia, S.A.	Pare Pere, 17 – Denia (Alicante)	404	423	33,00	
Aguas de Priego, S.L.	Plaza de la Constitución, 3 - Priego de Córdoba (Córdoba)	152	246	49,00	Audinfor
Aguas de Ubrique, S.A.	Avda. España, 9 – Ubrique (Cádiz)	(13)	(88)	49,00	
Aigües de Blanes, S.A.	Canigó, 5 – Blanes (Girona)	43	47	16,47	
Aigües del Tomoví, S.A.	Plaza Vella, 1 – El Vendrell (Tarragona)	426	466	49,00	GM Auditors
Aprochim Getesarp Rymoil, S.A.	P.I. Logrenzana La Granda – Carreño (Asturias)	1.410	1.554	23,49	Menéndez Auditores
Aquos El Realito, S.A. de CV	México	272	17	49,00	Deloitte
Aragonesa de Gestión de Residuos, S.A.	Paseo María Agustín, 36 – Zaragoza	10	10	18,60	Laes Nexia & Castillero
Aragonesa de Tratamientos Medioambientales XXI, S.A.	Ctra. Castellón Km. 58 – Zaragoza	681	693	33,00	
Betearte, S.A.U.	Colón de Larreátegui, 26 – Bilbao (Vizcaya)	993	583	33,33	Attest Servicios Empresariales
Clavegueram de Barcelona, S.A.	Acer, 16 – Barcelona	814	841	20,33	Bove Montero y Asociados
Concesionaria de Desalación de Ibiza, S.A.	Rotonda de Santa Eulalia, s/n - Ibiza	619	281	32,00	
Conducció del Ter, S.L.	Bourg de Peage, 89 – Sant Feliu de Gíxols (Girona)	5	13	48,00	
Constructora de Infraestructuras de Aguas de Potosí, S.A. de C.V.	México	39	2	49,00	
Ecogestión Ambiental, S.L.	Juan Ramón Jiménez, 12 – Madrid	—	104	50,00	
EMANAGUA Empresa Mixta Municipal de Aguas de Níjar, S.A.	Plaza de la Goleta, 1 – Níjar (Almería)	223	223	49,00	Audinfor
Empresa Municipal de Aguas de Algeciras, S.A.	Avda. Virgen del Carmen – Algeciras (Cádiz)	61	(197)	49,00	
Empresa Municipal de Aguas de Jodar, S.A.	Plaza España, 1 – Jodar (Jaén)	1	79	49,00	Centium
Empresa Municipal de Aguas de Linares, S.A.	Cid Campeador, 7 – Linares (Jaén)	31	111	49,00	Centium
Empresa Municipal de Aguas de Toxiria, S.A.	Cristóbal Colón, 104 – Torredonjimeno (Jaén)	5	15	49,00	Centium
Generavila, S.A.	Plaza de la Catedral, 11 – Ávila	155	292	36,00	Audinfor
Gestión Integral de Residuos Sólidos, S.A.	Profesor Beltrán Baquena, 4 – Valencia	1.124	1.171	49,00	BDO
Gestión y Valoración integral del Centro, S.L.	Tecnología, 2. P.I. Los Olivos – Getafe (Madrid)	2	—	50,00	
Grupo .A.S.A.:	Austria	5.274	5469		
.A.S.A. + AVE Környezetvédelmi H Kft	Hungría	—	—	50,00	PricewaterhouseCoopers
.A.S.A. Hlohovec s.r.o.	Eslovaquia	—	—	50,00	
A.K.S.D. Városgazdálkodási Korlátolt FT	Hungría	—	—	25,50	PricewaterhouseCoopers
ASTV s.r.o.	República Checa	—	—	49,00	

CUENTAS ANUALES

Sociedad	Domicilio	Valor neto en libros de la cartera 2011	Valor neto en libros de la cartera 2010	% Participación efectiva	Auditor
Huber Abfallservice Verwaltungs GmbH	Austria	—	—	49,00	
Huber Entsorgungs GmbH Nfg KG	Austria	—	—	49,00	
Killer GmbH	Austria	—	—	50,00	
Killer GmbH & Co KG	Austria	—	—	50,00	
Recopap s.r.o.	Eslovaquia	—	—	50,00	PricewaterhouseCoopers
Repap Czech spol. s.r.o.	República Checa	—	—	50,00	
Technické a Stavební Sluzby AS	República Checa	—	—	50,00	
Grupo Tirme	Ctra. Soller Km. 8,2 Camino de Son Reus – Palma de Mallorca (Baleares)	10.254	9.587	20,00	KPMG
Grupo Waste Recycling	Reino Unido	—	—		
Energylinc Limited	Reino Unido	—	—	50,00	
Shelford Composting Limited	Reino Unido	—	—	50,00	KPMG
La Unión Servicios Municipales, S.A.	Salvador Pascual, 7 – La Unión (Murcia)	127	113	49,00	Audinfor
Nueva Sociedad de Aguas de Ibiza, S.A.	Avda. Bartolomé de Roselló, 18 – Ibiza (Baleares)	76	102	40,00	
Orasqualia Construction, S.A.E.	Egipto	1.959	2.522	50,00	KPMG
Orasqualia for the Development of the Waste Water Treatment Plant S.A.E.	Egipto	14.049	379	50,00	KPMG
Orasqualia Operation and Maintenance SAE	Egipto	1.541	—	50,00	KPMG
Pallars Jussà Neteja i Serveis, S.A.	Pau Casals, 14 – Tremp (Lleida)	43	33	40,80	
Proveïments d'Aigua, S.A.	Asturies, 13 – Girona	288	269	15,12	Antoni Riera Economistes Auditors
Sera Q A Duitama E.S.P., S.A.	Colombia	31	31	30,60	
Shariket Miyeh Ras Djinet, S.p.A.	Argelia	7.576	5.247	25,50	Cooperative Mohamed Boudiaf
Shariket Tahlya Miyah Mostaganem, S.p.A.	Argelia	16.018	11.520	25,50	Cooperative Mohamed Boudiaf
Sogecar, S.A.	Polígono Torrelarragoiti – Zamudio (Vizcaya)	499	468	30,00	
Suministro de Agua de Queretaro, S.A. de CV	México	9.237	9.982	28,81	Deloitte
CONSTRUCCIÓN					
Ablocade, S.L.	Rafael López, 1 – Huelva	—	741	20,00	
Administración y Servicios Grupo Zapotillo, S.A. de C.V.	México	19	3	50,00	
Aigües del Segarra Garrigues, S.A.	Avenida de Tarragona, 6 – Tárrega (Lleida)	4.819	4.445	25,00	Deloitte
Altos del Javier, S.A.	Panamá	—	—	50,00	
Auto-Estradas XXI – Subconcessionaria Transmontana, S.A.	Portugal	1.639	—	26,52	
Autopistas del Valle, S.A.	Costa Rica	6.427	5.900	48,00	Deloitte
Baross Ter Ingatlanprojekt-Fejlszto Kft	Hungría	405	456	20,00	Sölch Ágostonné
BBR VT International Ltd.	Suiza	1.597	1.467	22,50	Trewitax Zürich AG
Cleon, S.A.	Avda. General Perón, 36 – Madrid	24.889	24.874	25,00	KPMG
Concesionaria Atención Primaria, S.A.	Plaza Es Fortí, 4 – Palma de Mallorca	1.434	1.003	33,00	Deloitte
Concessió Estacions Aeroport L9, S.A.	Córcega, 270 – Barcelona	(6.380)	19.954	49,00	
Constructora de Infraestructuras de Aguas de Potosí, S.A. de C.V.	México	39	2	24,50	
Constructora San José – Caldera CSJC, S.A.	Costa Rica	3.446	4.168	50,00	Deloitte

CUENTAS ANUALES

Sociedad	Domicilio	Valor neto en libros de la cartera 2011	Valor neto en libros de la cartera 2010	% Participación efectiva	Auditor
Constructora San José-San Ramón SJSR, S.A.	**Costa Rica**	**78**	**77**	**50,00**	
Constructores del Zapotillo, S.A. de C.V.	**México**	**566**	**726**	**50,00**	
Desarrollo Cuajimalpa, S.A. de C.V.	**México**	**1.840**	**2.023**	**25,00**	
Desarrollos y Promociones Costa Cálida, S.A.	**Saturno, 1 – Pozuelo de Alarcón (Madrid)**	**261**	**263**	**35,75**	
Elaboración de Cajones Pretensados, S.L.	**Avda. General Perón, 36 – Madrid**	**2**	**2**	**50,00**	
FCC Construction Kipszer Ktf	**Hungría**	**1**	**(3)**	**50,00**	**PricewaterhouseCoopers**
FCC Elliot Construction Limited	**Irlanda**	**6.928**	**2.381**	**50,00**	**Deloitte**
Gesi-9, S.A.	**Sorolla, 27 – Alcalá de Guadaira (Sevilla)**	**12.997**	**13.008**	**74,90**	**Antonio Moreno Campillo**
Grupo Alpine:	**Austria**	**11.905**	**15.251**		
ABO Asphalt-Bau Oeynhausen GmbH	Austria	—	—	26,89	KPMG
AMW Asphaltwerk GmbH	Austria	—	—	19,72	
Asphaltmischwerk Betriebs GmbH & Co KG	Austria	—	—	17,93	
Asphaltmischwerk Greinsfurth GmbH & Co OHG	Austria	—	—	22,41	
Asphaltmischwerk Leopoldau-Teerag-Asdag-Mayreder Bau GmbH	Austria	—	—	44,83	
Asphaltmischwerk Leopoldau-Teerag-Asdag-Mayreder Bau GmbH & Co KG	Austria	—	—	17,93	
Asphaltmischwerk Steyregg GmbH & Co KG	Austria	—	—	17,93	
Asphaltwerk Sierning GmbH	Austria	—	—	35,86	
AWT Asphaltwerk GmbH	Austria	—	—	29,58	
AWW Asphaltmischwerk Wölbiling GmbH	Austria	—	—	44,83	
Bonaventura Strassenerhaltungs GmbH	Austria	—	—	22,41	Agitas/Unitreu
Bonaventura Strassenerrichtungs GmbH	Austria	—	—	39,72	Agitas/Unitreu
Dolomit-Beton Lieferbetonwerk GmbH	Austria	—	—	43,03	
Draubeton GmbH	Austria	—	—	31,38	
FMA Asphaltwerk GmbH & Co KG	Austria	—	—	8,96	
Hemmelmair Frästechnik GmbH	Austria	—	—	22,41	
Kieswerk-Betriebs GmbH & Co Kg	Austria	—	—	20,17	
Intergeo Umweltmanagement CmbH	Austria	—	—	44,83	
Lieferasphaltgesellschaft JAUNTAL GmbH	Austria	—	—	21,52	
MSO Mischanlagen Süd-Ost Betriebs GmbH und Co KG	Austria	—	—	9,86	
Paltentaler Beton Erzeugungs GmbH	Austria	—	—	21,52	
Porr Alpine Austriarail GmbH	Austria	—	—	44,83	
PPE Malzenice s.r.o.	Eslovaquia	—	—	44,83	Ing.Miriam Lehocká
Rastätten Betriebs GmbH	Austria	—	—	44,83	Unitreu/Agitas
RBA Recycling und Betonanlagen GmbH & Co Nfg KG	Austria	—	—	22,86	
RFM Asphaltmischwerk GmbH & Co KG	Austria	—	—	29,88	
Schaberreiter GmbH	Austria	—	—	9,86	
Silasfalt s.r.o.	República Checha	—	—	44,83	Deloitte
Straka Bau GmbH	Austria	—	—	45,72	
Transportbeton und Asphalt GmbH	Austria	—	—	44,83	
Transportbeton und Asphalt GmbH & Co KG	Austria	—	—	44,82	

CUENTAS ANUALES

Sociedad	Domicilio	Valor neto en libros de la cartera 2011	Valor neto en libros de la cartera 2010	% Participación efectiva	Auditor
Waldviertler Lieferasphalt GmbH & Co KG	Austria	—	—	44,83	
Grupo Cedinsa Concesionaria	Tarragona, 141 – Barcelona	46.939	27.124	34,00	
Grupo Foment de Construccions i Consulting	Andorra	12	12	33,30	
Ibisan Sociedad Concesionaria, S.A.	Porto Pi, 8 – Palma de Mallorca (Baleares)	6.758	7.315	50,00	
Integral Management Future Renewables, S.L.	A Condomiña, S7N – Ortoño (La Coruña)	1.102	—	50,00	
Las Palmeras de Garrucha, S.L. – en liquidación -	Mayor, 19 – Garrucha (Almería)	1.079	1.081	20,00	
M50 (D&C) Limited	Irlanda	(3.717)	(4.586)	42,50	
Marina de Laredo, S.A.	Pasaje de Puntida, 1 – Santander (Cantabria)	1.444	1.192	50,00	
MDM-Teide, S.A.	Panamá	1.166	1.129	50,00	
Metro de Málaga, S.A.	Martínez, 11 – Málaga	12.534	10.258	17,67	
N6 (Construction) Limited	Irlanda	(28.998)	(21.235)	42,50	
Nihg Limited	Irlanda	—	—	39,00	
Nihg South West Health Partnership Limited	Irlanda	(26.031)	(16.653)	39,00	
Nova Bocana Barcelona, S.A.	Avda. Josep Tarradellas, 123 – Barcelona	8.882	9.121	25,00	
Nova Bocana Business, S.A.	Avda. Josep Tarradellas, 123 – Barcelona	3.433	992	25,00	
OHL-FCC-Dibco North Tunnels Canada Inc	Canadá	74	—	37,50	
OHL-FCC GP Canadá Inc	Canadá	—	—	50,00	
Omszki-Tó Part Ingatlanfejlessztö És Befektetö Kft	Hungría	(35)	(39)	20,00	Sölch Ágostonné
Operaciones y Servicios para la Industria de la Construcción, S.A. de C.V.	México	(36)	(22)	50,00	Deloitte
Port Premià, S.A. -en liquidación-	Balmes, 36 – Barcelona	(555)	(555)	39,72	
Promvias XXI, S.A.	Vía Augusta, 255 Local 4 – Barcelona	(404)	(293)	25,00	
Proyecto Front Marítim, S.L.	Paseo de Gracia , 120 - Barcelona	(6.119)	(5.556)	50,00	
Teide Gestión del Sur, S.L.	José Luis Casso, 68 – Sevilla	3.732	4.474	49,94	
Teide-MDM Quadrat, S.A.	Panamá	203	197	50,00	P&A Palacios Asociados Contadores Públicos Autorizados
Terminal Polivalente de Huelva, S.A.	La Marina, 29 – Huelva	(263)	(263)	31,50	
Torres Porta Fira, S.A.	Mestre Nicolau, 19 – Barcelona	5	8.529	40,00	BDO
Tramvia Metropolità, S.A.	Córcega, 270 – Barcelona	6.024	4.528	18,07	KPMG
Tramvia Metropolità del Besós, S.A.	Córcega, 270 – Barcelona	6.207	3.786	19,29	KPMG
Urbs Iudex et Causidicus, S.A.	Tarragona, 161 – Barcelona	(9.400)	(2.247)	29,00	Deloitte
Urbs Iustitia Commodo Opera, S.A.	Avda. Carrilet, 3, planta 11ª, Ciutat de la Justícia de Barcelona i l'Hospitalet de Llobregat – l'Hospitalet de Llobregat (Barcelona)	2.417	2.417	35,00	
Vivero del Río Razón, S.L.	Camino del Guardatillo – Valdeavellano de Tera (Soria)	—	1	48,00	
Western Carpathians Motorway Investors Company GmbH	Austria	13	13	48,97	
Zílinská Dialnica s.r.o.	Eslovaquia	(211)	(299)	48,97	

CUENTAS ANUALES

Sociedad	Domicilio	Valor neto en libros de la cartera 2011	Valor neto en libros de la cartera 2010	% Participación efectiva	Auditor
CEMENTOS					
Aplicaciones Minerales, S.A.	Camino Fuente Herrero – Cueva Cardiel (Burgos)	480	563	33,19	
Áridos Unidos, S.A.	Alameda de Urquijo, 10 – Bilbao (Vizcaya)	19	13	26,78	
Canteras y Hormigones Quintana, S.A.	Ctra. Santander-Bilbao Km. 184 – Barcena de Cicero (Cantabria)	4.177	4.416	18,86	Enrique Campos & Auditores
Canteras y Hormigones VRE, S.A.	Arieta, 13 – Estella (Navarra)	692	1.223	35,76	KPMG
Comercial de Prefabricados Lemona, S.A.	Barrio Inzunza, 1 – Lemona (Vizcaya)	19	19	67,11	
Hormigones Calahorra, S.A.	Brebicio, 25 – Calahorra (La Rioja)	(181)	111	35,77	
Hormigones Castro, S.A.	Ctra. Irún-La Coruña Km. 153 – Islares – (Cantabria)	367	374	25,14	
Hormigones del Baztán, S.L.	Suspeltxiki, 25 – Vera de Bidasoa (Navarra)	931	1.016	35,76	
Hormigones Delfín, S.A.	Venta Blanca – Peralta (Navarra)	696	856	35,76	
Hormigones en Masa de Valtierra, S.A.	Ctra. Cadreita Km. 0 – Valtierra (Navarra)	1.603	1.602	35,76	
Hormigones Galizano, S.A.	Ctra. Irún-La Coruña Km. 184 – Gama (Cantabria)	208	242	31,44	
Hormigones Reinares, S.A.	Praje Murillo de Calahorra, s/n – Calahorra (La Rioja)	712	854	35,76	
Hormigones y Áridos del Pirineo Aragonés, S.A.	Ctra. Biescas – Sabiñanigo (Huesca)	6.876	6.719	35,76	KPMG
Lázaro Echevarría, S.A.	Isidoro Melero – Alsasua (Navarra)	10.372	9.924	20,03	KPMG
Navarra de Transportes, S.A.	Ctra. Pamplona-Vitoria Km. 52 – Olazagutia (Navarra)	1.167	1.130	23,84	KPMG
Neuciclaje, S.A.	Alameda de Urquijo, 10 – Bilbao	540	499	21,16	
Novhorvi, S.A.	Portal de Gamarra, 25 – Vitoria Gasteiz (Álava)	219	212	17,76	KPMG
Portcemen, S.A.	Muelle Contradique Sur-Puerto Barcelona - Barcelona	902	925	13,15	
Quinsa Prefabricados de Hormigón, S.L. Unipersonal	Ctra. S. Sebastián-Coruña Km. 184 – Barcena de Cicero (Cantabria)	(34)	(15)	18,87	
Silos y Morteros, S.L.	Ctra. De Pamplona Km. 1 – Logroño (La Rioja)	161	210	23,84	Expertos Auditores
Terminal Cimentier de Gabes-Gie	Túnez	103	104	15,43	Ernst & Young
Terrenos Molins	Llobregat – Molins de Rei (Barcelona)	4	4	13,14	
Transportes Cántabros de Cemento Portland, S.L.	Ctra. S. Sebastián-Coruña Km. 184 – Barcena de Cicero (Cantabria)	37	42	18,87	
Vescem-LID, S.L.	Valencia, 245 - Barcelona	72	64	13,14	
TOTAL VALOR DE SOCIEDADES CONSOLIDADAS POR EL MÉTODO DE LA PARTICIPACIÓN (EMPRESAS ASOCIADAS)		203.904	210.992		

ANEXO IV CAMBIOS EN EL PERÍMETRO DE CONSOLIDACIÓN

ALTAS	Domicilio
Consolidación global	
ALPINE ENERGIE MAGYARORSZÁG KFT.	Hungría
AQUAFUNDALIA – AGUA DO FUNDAO, S.A.	Portugal
CANTERA ZEANURI, S.L.	Uribitarte, 10 – Bilbao (Vizcaya)
FCC CANADA LTD	Canadá
FCC COLOMBIA, S.A.S.	Colombia
FCC CONSTRUCCION CHILE SPA	Chile
FCC CONSTRUCCION POLSKA SP Z.O.O.	Polonia
FCC CONSTRUCCION PERÚ S.A.C.	Perú
FCC CONSTRUÇOES DO BRASIL LTDA.	Brasil
FCC ELLIOTT UK LIMITED	Reino Unido
FCC LUBRICANTS LLC	E.E.U.U.
FCC SERV. INDUS. ENERG- MÉXICO, S.A.C.V.	México
GANDIA SERVEIS URBANS, S.A.	Lanterners, 6 – Gandia (Valencia)
GUZMAN ENERGY O&M, S.L.	Federico Salmón 13 - Madrid
HERMERIEL, S.A.	Ferrocarril, 10 – Palencia
SAISEI RENOVABLE, S.L.	Federico Salmón, 13 - Madrid
SERVEIS MUNICIPALS DE NETEJA DE GIRONA, S.A.	Pl. del Vi, 1 – Girona
SOCIETAT MUNICIPAL MEDIOAMBIENTAL D'IGUALADA	Pl. del Ajuntament, 1 – Igualada (Barcelona)
UNILAND ADQUISITION CORPORATION	E.E.U.U.
Consolidación por el método de la participación	
NEGOCIOS CONJUNTOS	
EFI TUNELES NECAXA, S.A. DE C.V.	México
FTS 2010 SOCIETA CONSORTILE A RESPONSABILITA LIMITATA	Italia
PALACIO DE EXPOSICIONES Y CONGRESOS DE GRANADA	Ps del Violón, s/n - Granada
PB EL CARACOL S DE RL DE CV	México
ALTAS	Domicilio
EMPRESAS ASOCIADAS	
ALTOS DEL JAVIER, S.A.	Panamá
GESTION Y VALORIZACION INTEGRAL DEL CENTRO	Tecnología, 2 P.I. Los Olivos – Getafe (Madrid)
INTERGEO UMWELTMANAGEMENT GMBH	Austria
INTEGRAL MANAGEMENT FUTURE RENEWABLES, S.L.	Federico Salmón, 13 – Madrid
OHL-FCC-DIBCO NORTH TUNNELS CANADA INC	Canadá
OHL-FCC GP CANADA INC	Canadá
ORASQUALIA OPERATION AND MAINTENANCE SAE.	Egipto

BAJAS	Domicilio
Consolidación global	
AFIGESA INVERSIÓN, S.L. UNIPERSONAL (14)	Federico Salmón, 13 – Madrid
ALPINE DOLOMIT D.O.O. (10)	Serbia
ALPINE GRANIT D.O.O. (10)	Serbia
ALPINE PZPB D.O.O.(15)	Serbia
ALTEC UMWELTTECHNIK GMBH (4)	Austria
AREMI TECAIR (8)	Valle de Laguar, 7 – Valencia
ASFALTNA CESTA D.O.O. (5)	Croacia
AVERMANN-HUNGÁRIA KFT (6)	Hungría
CLWR MANAGEMENT 2001 LIMITED (1)	Reino Unido
ELECTRIC GENERATION INVESTMENTS LIMITED (1)	Reino Unido
ENEFI ENERGIA, S.A. UNIPERSONAL (1)	Federico Salmón, 13 - Madrid
EMBERGER & ESSL GMBH (7)	Austria
EMBERGER & HEUBERGER BAU GMBH (7)	Austria
EMPRESA MIXTA DE TRAFICO DE GIJON (2)	W-6, 23 P.I. Pramosa – El Plano – Tremañes (Gijón)
ESTACIONAMIENTOS Y SERVICIOS, S.A. (2)	Federico Salmón, 13 – Madrid
GENERACION ELÉCTRICA EUROPEA, S.A.R.L. (3)	Federico Salmón, 13 – Madrid
GENERACION ELÉCTRICA HISPANA, S.A.R.L. (3)	Federico Salmón, 13 – Madrid
GESTION DE AGUAS DEL NORTE (16)	Cuarta del Agua, 9 – Galdar (Las Palmas)
GREEN WASTE SERVICES LIMITED (1)	Reino Unido
GWS (HOLDINGS) LIMITED (1)	Reino Unido
INTERNACIONAL TECAIR, S.A. (8)	Valentin Beato, 24-26 – Madrid
LEMONA INDUSTRIA, S.A. UNIPERSONAL (9)	Alameda de Urquijo, 10 – Bilbao (Vizcaya)
MAQUINARIA PARA HORMIGONES, A.I.E. (1)	Maestro García Rivero, 7 – Bilbao (Vizcaya)
MEADSHORES LIMITED (1)	Reino Unido
MÖRTINGER-GROHMANN TIEF HOCH UND STRASSENBAU GMBH (7)	Austria
OSIJEK – KOTEKS D.O.O. (5)	Croacia
PAPER PRODUCT DEVELOPMENTS LIMITED (1)	Reino Unido
REMAT JIHLAVA S.R.O. (12)	República Checa
SANTOS RENTING, S.L. UNIPERSONAL (1)	Francisco Medina y Mendoza - Guadalajara
SARRETTI KÖZTERÜLET-FENNTATÓ KFT (1)	Hungría
TEROBET AS (13)	República Checa
TIEFBAU DEUTSCHLANDSBERG GMBH & CO KG (11)	Alemania
TORES – TECHNICKÉ, OBCHODNÍ A REKREACNÍ SLUZBY AS (1)	República Checa
UNILAND MARÍTIMA, S.L. UNIPERSONAL (1)	Córcega, 299 – Barcelona

CUENTAS ANUALES

UNILAND USA LLC. (1)	E.E.U.U.
WASTEWISE LIMITED (1)	Reino Unido
WASTEWISE POWER LIMITED (1)	Reino Unido
WASTEWISE TRUSTEES LIMITED (1)	Reino Unido
Consolidación por el método de la participación	
NEGOCIOS CONJUNTOS	
ACE ACESTRADA CONSTRUÇAO DE ESTRADAS (1)	Portugal
ACE SPIE, RAMALHO ROSA COBETAR, ETERMAN (1)	Portugal
ACE RAMALHO ROSA COBETAR A EDIFER (1)	Portugal
ACE RAMALHO ROSA COBETAR GRAVINER E NOVOCPA (1)	Portugal
ACE TUNEL RAMELA (1)	Portugal
INALIA MOSTAGANEM, S.L. (1)	Gobelas, 47-49 – Madrid
INALIA WATER SOLUTIONS, S.L. (1)	Ulises, 18 - Madrid
EMPRESAS ASOCIADAS	
ABLOCADE, S.L. (1)	Rafael López, 1 - Huelva
AE STADTLAND GMBH (2)	Alemania
ECOGESTION AMBIENTAL, S.L. (1)	Juan Ramón Jimenez, 12 – Madrid
EXPONOR, S.A. (1)	Alameda de Urquijo, 10 – Bilbao (Vizcaya)
VIVEROS DEL RIO RAZON (1)	Camino del Guardatillo – Valdeavellano de Tera (Sória)
ZIEGELWERK FRENTAL EDER GMBH (2)	Alemania

(1) Baja por liquidación
(2) Baja por venta
(3) Baja por fusión
(4) Baja por fusión por absorción de Oekotechna Entsorgungs und Umwelttechnik GmbH
(5) Baja por fusión por absorción de Osijek Koteks, d.d.
(6) Baja por fusión por absorción de A.S.A. Magyarország Környezetvédelem És H Kft
(7) Baja por fusión por absorción de Alpine Bau GmbH
(8) Baja por absorción de FCC Servicios Industriales y Energéticos, S.A.
(9) Baja por fusión por absorción de Cementos Lemona, S.A.U.
(10) Baja por absorción de Strazevica Kamenolom d.o.o.
(11) Baja por absorción de Tiefbau Deutschlandsberg GmbH
(12) Baja por absorción de Envicon-Gas
(13) Baja por absorción de Skladka Uhy spol. S.r.o.
(14) Baja por fusión por absorción de Asesoría Financiera y de Gestión, S.A.
(15) Baja por fusión por absorción de Alpine d.o.o. Beograd
(16) Baja por fusión por absorción de Aqualia Gestión Integral del Agua, S.A.

ANEXO V UNIONES TEMPORALES DE EMPRESAS, AGRUPACIONES DE INTERÉS ECONÓMICO Y OTROS NEGOCIOS GESTIONADOS CONJUNTAMENTE CON TERCEROS AJENOS AL GRUPO

	Porcentaje de integración a 31 de diciembre de 2011
SERVICIOS MEDIOAMBIENTALES	
PASAIA UTE	70,00
PUERTO UTE	50,00
UTE A GUARDA	50,00
UTE A GUARDA SANEAMIENTO	50,00
UTE ABASTECIMIENTO EXTREMADURA	20,00
UTE ABASTECIMIENTO ZARAGOZA	70,00
UTE ABSA – PERICA	60,00
UTE ABSA – PERICA I	60,00
UTE ACTUACIÓN 11 TERUEL	50,00
UTE AEROPUERTO II	50,00
UTE AEROPUERTO V	50,00
UTE AEROPUERTO VI	50,00
UTE AEROPUERTO GALERIAS	50,00
UTE AEROPUERTO GALERIAS II	50,00
UTE AGNITA-EPTISA-AISA	50,00
UTE AGUAS ALCALÁ	37,50
UTE AGUAS DEL DORAMÁS	50,00
UTE AIGÜES ELS POBLETS	95,00
UTE ALMEDA	51,00
UTE AMPLIACIÓ LIXIVITATS	40,00
UTE AMPLIACIÓN IDAM SANT ANTONI	50,00
UTE AMPLIACIÓN ITAM DELTA DE LA TORDERA	66,67
UTE AQUALIA – FCC – MYASA	94,00
UTE ARGI GUEÑES	70,00
UTE ARUCAS II	70,00
UTE BILBOKO LORATEGIAK	60,00
UTE BILBOKO SANEAMENDU	50,00
UTE BILBOKO SANEAMENDU BI	50,00
UTE BIOCOMPOST DE ÁLAVA	50,00
UTE BOADILLA	50,00
UTE CÁDIZ	50,00
UTE CANA PUTXA	20,00
UTE CAP DJINET	50,00
UTE CARMA	50,00
UTE CARPA – FCC PAMPLONA	50,00
UTE CASTELLANA – PO	50,00
UTE CASTELLAR DEL VALLÈS	50,00
UTE CASTELLAR POLÍGONOS	50,00

	Porcentaje de integración a 31 de diciembre de 2011
UTE CEMENTERIOS PERIFÉRICOS II	50,00
UTE CENTRO DEPORTIVO VILLENA	80,00
UTE CHIPIONA	50,00
UTE CIUTAT VELLA	50,00
UTE CGR GUIPUZCOA	35,14
UTE COLECTOR MAGRANERS	50,00
UTE COLECTORES A GUARDA	50,00
UTE COLEGIOS SANT QUIRZE	50,00
UTE CONDUCCIÓN A EL VISO Y DEPÓSITOS	70,00
UTE CTR. DE L'ALT EMPORDÀ	45,00
UTE CTR – VALLÈS	20,00
UTE DEPURACIÓN PONIENTE ALMERIENSE	75,00
UTE DEPURADORA A GUARDA	50,00
UTE DOS AGUAS	35,00
UTE ECOPARQUE CACERES	50,00
UTE ECOURENSE	50,00
UTE EDAR A GUARDA	50,00
UTE EDAR ÁVILA	55,00
UTE EDAR BAEZA	50,00
UTE EDAR CULEBRO EQUIPOS	50,00
UTE EDAR DE KRISPIJANA	70,00
UTE EKOFERRO	85,00
UTE EDAR GIJON	60,00
UTE ENERGÍA SOLAR ONDA	25,00
UTE EPTISA – AISA (ZIMNICEA)	50,00
UTE EPTISA – ENTEMANSER	48,50
UTE ETAP LAS ERAS	50,00
UTE EXPLOTACIÓN ITAM TORDERA	50,00
UTE EXPLOTACIÓN PISCINAS VIGO	50,00
UTE EXPLOTACIÓN PRESAS DEL SEGURA	60,00
UTE F.L.F. LA PLANA	47,00
UTE FCC – ANPE	80,00
UTE FCC – ERS LOS PALACIOS	50,00
UTE FCC – HIJOS DE MORENO, S.A.	50,00
UTE FCC – PAS SALAMANCA	70,00
UTE FCC – PERICA	60,00
UTE FCC – RAGA MAJADAHONDA	75,00
UTE FCC – SUFI MAJADAHONDA	50,00
UTE FCC – SUFI PESA	50,00

CUENTAS ANUALES

	Porcentaje de integración a 31 de diciembre de 2011
UTE FCC – SYF PLAYAS	40,00
UTE FCC – TEGNER	50,00
UTE FCCMA – RUBATEC STO. MOLLET	50,00
UTE FCCSA – GIRSA	89,80
UTE FCCSA – VIVERS CENTRE VERD, S.A.	50,00
UTE FS BADAJOZ	79,00
UTE FS MUNGEST	33,15
UTE FS MUNGEST II	33,15
UTE FS PARLA	72,00
UTE FS PARLA II	72,00
UTE GALERÍAS III	50,00
UTE GESTIÓ INTEGRAL DE RUNES DEL PAPIOL	40,00
UTE GESTIÓN FANGOS MENORCA	55,00
UTE GESTIÓN INSTALACIÓN III	34,99
UTE GESTIÓN LODOS CYII	20,00
UTE GESTIÓN SERVICIOS DEPORTES CATARROJA	99,50
UTE GIREF	20,00
UTE GIRSA – FCC	59,20
UTE HIDC-HIR-IND. DO CENTR. ACE	50,00
UTE HIDRANTES	50,00
UTE IBIZA – PORTMANY EPC	32,00
UTE IDAM IBIZA	50,00
UTE IDAM IBIZA II	50,00
UTE IDAM IBIZA III	50,00
UTE IDAM SANT ANTONI	50,00
UTE IDAM SANT ANTONI II	50,00
UTE INFILCO	50,00
UTE INTAGUA	50,00
UTE INTERIORES BILBAO	80,00
UTE JARDINES MOGÁN	51,00
UTE JUNDIZ	51,00
UTE KABIEZESKO KIROLDEGIA	60,00
UTE KAIAGARBI	51,00
UTE LA LLOMA DEL BIRLET	80,00
UTE LEA – ARTIBAI	60,00
UTE LEGIO VII	50,00
UTE LEKEITIOKO MANTENIMENDUA	60,00
UTE LIMPIEZA COLEGIOS PÚBLICOS DE ALCORA	50,00
UTE LIMPIEZA COLEGIOS PÚBLICOS DE BURRIANA	50,00
UTE LIMPIEZA COLEGIOS PÚBLICOS DE CASTELLÓN	50,00
UTE LIMPIEZA BENICASSIM	35,00
UTE LIMPIEZA SANTA COLOMA	50,00
UTE LIMPIEZA Y RSU LEZO	55,00

	Porcentaje de integración a 31 de diciembre de 2011
UTE LOCALES JUSTICIA LOTE II	50,00
UTE LOCALES JUSTICIA LOTE V	50,00
UTE LOGROÑO LIMPIO	50,00
UTE LOURO	65,00
UTE LV Y RSU ARUCAS	70,00
UTE MANTENIMIENTO REG CORNELLÁ	60,00
UTE MANTENIMIENTO COLEGIOS BILBAO	60,00
UTE MANTENIMIENTO COLEGIOS II	60,00
UTE MANTENIMIENTO DE EDIFICIOS	60,00
UTE MANTENIMIENTO PRESAS DEL SEGURA	80,00
UTE MEJORA ABASTECIMIENTO SESEÑA	50,00
UTE MOLLERUSSA	60,00
UTE MONTCADA	50,00
UTE MOSTAGANEM	50,00
UTE MUSKIZ III	70,00
UTE NAVE JUNDIZ	51,00
UTE OBRA AMPLIACIÓN IDAM SAN ANTONIO	50,00
UTE OBRA EDAR IBIZA	50,00
UTE OBRAS AGUAS ALCALÁ	55,00
UTE ONDA EXPLOTACIÓN	33,33
UTE OYM CAP DJINET	50,00
UTE OYM MOSTAGANEM	50,00
UTE PAMPLONA	80,00
UTE PARQUES SINGULARES MÓSTOLES	50,00
UTE PISCINA CUBIERTA BENICARLÓ	65,00
UTE PISCINA CUBIERTA MUNICIPAL ALBATERA	93,00
UTE PISCINA CUBIERTA MUNICIPAL L'ELIANA	99,50
UTE PISCINA CUBIERTA CLUB DEPORTIVO ALBORAYA	99,00
UTE PISCINA CUBIERTA MANISES	99,50
UTE PISCINA CUBIERTA PAIPORTA	90,00
UTE PLAN RESIDUOS	47,50
UTE PLANTA RSI TUDELA	60,00
UTE PLANTA TRATAMIENTO VALLADOLID	60,00
UTE PLAYAS	50,00
UTE PLAYAS GUIPUZKOA	55,00
UTE PONIENTE ALMERIENSE	50,00
UTE PORTUGARBI	51,00
UTE PORTUGARBI – BI	51,00
UTE POSU – FCC VILLALBA	50,00
UTE POTABILIZADORA ELS POBLETS	70,00
UTE PUERTO II	70,00
UTE QUINTO CONTENEDOR	50,00
UTE R.S. PONIENTE ALMERIENSE	50,00

CUENTAS ANUALES

	Porcentaje de integración a 31 de diciembre de 2011
UTE RBU VILLA-REAL	47,00
UTE RESIDENCIA	50,00
UTE RSU TOLOSALDEA	60,00
UTE S.U. BENICASSIM	35,00
UTE S.U. BILBAO	70,00
UTE SALTO DEL NEGRO	50,00
UTE SAN MATEO	70,00
UTE SANEAMIENTO URBANO CASTELLÓN	65,00
UTE SANT QUIRZE	50,00
UTE SANT QUIRZE DEL VALLÉS	50,00
UTE SANTA COLOMA DE GRAMANET	61,00
UTE SANTURTZIKO GARBIKETA	60,00
UTE SANTURTZIKO GARBIKETA II	60,00
UTE SASIETA	75,00
UTE SAV – FCC TRATAMIENTOS	35,00
UTE SEAFSA LANZAROTE	60,00
UTE SELECTIVA LAS PALMAS	55,00
UTE SELECTIVA SAN MARCOS	65,00
UTE SELECTIVA UROLA KOSTA	60,00
UTE SELLADO VERTEDERO LOGROÑO	50,00
UTE SON ESPASES	50,00
UTE SENTINAS	50,00
UTE TANATORIO DE PATERNA	50,00
UTE TIRVA FCC – FCCMA RUBÍ	51,00
UTE TORRIBERA IV	50,00
UTE TOSSA DE MAR	13,00
UTE TRANSPORTE SAN MARCOS	80,00
UTE TRANSPORTE DEBABARRENA TXINGUDI	60,00
UTE TREMP	51,00
UTE TXINGUDI	75,00
UTE TXINGUDIKO GARBIKETA	73,00
UTE UROLA ERDIA	60,00
UTE URRETXU Y ZUMARRAGA	65,00
UTE VERTEDERO ARTIGAS	50,00
UTE VERTEDERO GARDALEGUI II	70,00
UTE VERTRESA	10,00
UTE VIGO RECICLA	70,00
UTE VILOMARA	33,33
UTE VINAROZ	50,00
UTE VIVIENDAS MARGEN DERECHA	60,00
UTE WTC – ZARAGOZA	51,00
UTE ZARAGOZA DELICIAS	51,00
UTE ZARAUZKO GARBIKETA	60,00

	Porcentaje de integración a 31 de diciembre de 2011
UTE ZONZAMAS FASE II	30,00
UTE ZURITA	50,00
VERSIA	
CLEAR CHANNEL – CEMUSA UTE	50,00
CYCSA – ISOLUX INGENIERÍA UTE	50,00
CYS – IKUSI – GMV UTE	43,50
EYSSA-AUPLASA ALICANTE UTE	65,00
SISTEMAS TRANVÍA DE MURCIA UTE	32,00
TRAMBESÓS UTE	33,00
TÚNELES DE BARAJAS UTE	50,00
UTE APARCAMIENTO HOSPITAL SON ESPASES	36,00
UTE BYPASS SUR	50,00
UTE C-17 SERVEI	50,00
UTE CC CLOT ARAGÓ	60,00
UTE CN III	45,00
UTE EIX LLOBREGAT	50,00
UTE EUROHANDLING	50,00
UTE EUROHANDLING BARCELONA	50,00
UTE EUROHANDLING MÁLAGA	50,00
UTE FCC ACISA AUDING	45,00
UTE MENDIZULOA	30,00
UTE SCC SICE	50,00
UTE S.G.V.V.	50,00
UTE TRAMBAIX	33,00
CONSTRUCCIÓN	
ACP DU PORT DE LA CONDAMINE	45,00
ARGE A4	50,00
ARGE ACHRAIN	50,00
ARGE ALPTRANSIT BRENNER	50,00
ARGE ARLBERG	45,00
ARGE ATAC	50,00
ARGE BEG H4 STANS	50,00
ARGE BEG LOS O1	50,00
ARGE BETON BHF. ST. PÖLTEN	45,00
ARGE BETON DOPPL 2	50,00
ARGE BETON NEUBAU	40,00
ARGE BETONBAU ÖBB YBBS AMSTETTEN	50,00
ARGE BETR. GEB. HEIDKOF	50,00
ARGE CONTIWEG	60,00
ARGE EGGETUNNEL	50,00
ARGE ERDB. A8 PICHL - MEGG	50,00
ARGE ERDB. MATZLEINSDORF	50,00
ARGE ERDBAU AMSTETTEN BL3	60,00

CUENTAS ANUALES

	Porcentaje de integración a 31 de diciembre de 2011
ARGE ERDBAU BHF ST. PÖLTEN	33,33
ARGE ERDBAU DOPPL II	50,00
ARGE ERDBAU NEUBAU	50,00
ARGE EURO 2008 AUSB. STAD. INNSBRUCK	33,33
ARGE EURO 2008 AUSB. STAD. KLAGENFURT	55,00
ARGE EURO 2008 AUSB. STAD. SALZBURG	51,00
ARGE GALERIEN KÜHTAI	25,00
ARGE GEBÖS NORDBAHNHOF	33,34
ARGE GK RECHTE ALTSTADT 2	50,00
ARGE GOTTHARD TUNNEL	66,66
ARGE HABERKORN ULMER	50,00
ARGE HEIDKOPFTUNNEL	33,34
ARGE HOCHBAU HBF ST. PÖLTEN	25,35
ARGE HWS MACHLAND	50,00
ARGE INGENIEURBAU PPP OSTREGION	50,00
ARGE JURIDICUM	50,00
ARGE KATSCHBERG	30,96
ARGE KDD	33,34
ARGE KH RIED BR 2 + 3	23,78
ARGE KH RIED BR 4/4A	33,33
ARGE KINGSCROSS	50,00
ARGE KLOSTERNEUBURG	28,10
ARGE KOPS	80,00
ARGE KRANKENHAUS BR A + F	50,00
ARGE LAINZERTUNNEL 31	50,00
ARGE LICHTENFELS	33,34
ARGE MISCHGUT PPP OSTREGION	50,00
ARGE MVA ZISTERSDORF	50,00
ARGE NBS LOS B	33,34
ARGE NUSSDORF – ZAGLING	50,00
ARGE PARKDECK STOCKERAU	33,00
ARGE PRO MENTE WELS	50,00
ARGE RASTSTÄTTE PPP OSTREGION	50,00
ARGE SCHMIEDETECHNIK – ERW	33,33
ARGE SCHWEDEN	50,00
ARGE SENIORENWOHNHEIM KREMS	66,66
ARGE SINGAPURE 855	50,00
ARGE SPERRE BAECHENTAL	15,00
ARGE STRENGEN	70,00
ARGE TERMINAL TOWER LINZ	50,00
ARGE THERAPIEZENTRUM BAD HALL	82,70
ARGE TSCHAMBREU	66,66
ARGE TULLNERFELD 4.1	66,66

	Porcentaje de integración a 31 de diciembre de 2011
ARGE TUNNEL – U. ING. BAU. LEIPZIG LOS B	5,70
ARGE TURBOLADERWERK	50,00
ARGE TWL LEHEN – LIEFERING	40,00
ARGE UMFAHRUNG BRIXEN B13	48,80
ARGE UW YBBSFELD	50,00
ARGE VEZ	50,00
ARGE VKA TERNITZ	1,00
ARGE WIESING H4 – 3	75,00
ERD – UN STRASSENB. PPP	19,00
ASTALDI – FCC J.V.	50,00
CONCORCIO ICA – FCC – MECO PAC-4	43,00
CONSORCIO LÍNEA UNO	45,00
FCC ELLIOT CONSTRUCTION PARTNERSHIP	50,00
J.V. ARAD-TIMISOARA FCC-ASTALDI	50,00
J.V. ASOCIEREA ARAD-TIMISOARA	50,00
J.V. BBR PTE SL – TENSACCAI SPA	51,00
J.V. BYPASS CONSTATA	50,00
J.V. CENTURE OTOPENI OVERPASS	91,90
J.V ESTENSION OF LINE 2 TO ANTOHOUPOLI	50,01
J.V. FCC-ASTALDI	50,00
J.V. FCC CO-MCM	95,00
J.V. METRO DEHLI C1	51,00
OHL CO. CANADA & FCC CANADA LTD.	50,00
UTE 2ª FASE EIQUE DE LA ESFINGE	35,00
UTE 57 VIVIENDAS PC-6 CERRO DE REYES	90,00
UTE 77 VIVIENDAS EN ELCHE	55,00
UTE ACCESO NORTE A VIGO NUEVA ESTACIÓN	50,00
UTE ACCESO ZAMORA	65,00
UTE ACCESOS A LA ESTACIÓN DE LA SAGRERA	37,50
UTE ACON. Y PEATON. SAN BARTOLOMÉ TIRAJANA	70,00
UTE ACONDICIONAMIENTO BASE ALMUSSAFES	50,00
UTE ACTUACIONES AEROPUERTO DE LOGROÑO	80,00
UTE ADAMUZ	33,33
UTE AEROPUERTO DE CASTELLÓN	50,00
UTE AL – DEL OURENSE	50,00
UTE AL – DEL PALENCIA	50,00
UTE AL – DEL POLIVALENTES	50,00
UTE AL – DEL SANTIAGO	50,00
UTE AL – DEL XÁTIVA	50,00
UTE ALARCÓN	55,00
UTE ALBACETE – ALMANSA	50,00
UTE ALBUERA	50,00
UTE ALCAR	45,00

CUENTAS ANUALES

	Porcentaje de integración a 31 de diciembre de 2011
UTE ALMENDRALEJO II	50,00
UTE ALQUERÍA	50,00
UTE AMOREBIETA	66,66
UTE AMPLIACIÓN EDAR GIRONA	67,00
UTE AMP. PLAT COSTERA REC. GUINIGUADA	50,00
UTE AMPLIACIÓN SAIH	50,00
UTE AMPLIACIÓN SUPERFICIE DIQUE	50,00
UTE ANAGA	33,33
UTE APARCAMIENTO TERM. ACT. AEROPUERTO G.C.	70,00
UTE ARENAL	16,17
UTE ARINAGA III	50,00
UTE ARMILLA INSTALACIONES	50,00
UTE ARRIXACA GASES	26,00
UTE ARROYO DE LA ENCOMIENDA	50,00
UTE ARROYO DEL FRESNO	50,00
UTE AUCOSTA CONSERVACIÓN	50,00
UTE AUDITORIO DE BURGOS	65,00
UTE AUDITORIO DE LUGO	50,00
UTE AUTOPISTA CARTAGENA – VERA	50,00
UTE AUTOVÍA COSTA BRAVA	65,00
UTE AUTOVÍA DE LA SAGRA	50,00
UTE AUTOVÍA EL BATAN – CORIA	50,00
UTE AVE ALCÁNTARA-GARROVILLAS	85,00
UTE AVE GIRONA	40,00
UTE AVE MASIDE	67,00
UTE AVE MONTBLANC	75,00
UTE AVE TÚNEL DE SERRANO	42,00
UTE ÁVILA 6	35,00
UTE BALLONTI ARDANZA	9,80
UTE BARBADOS	50,00
UTE BENTA AUNDI	50,00
UTE BERGARA ANTZUOLA	50,00
UTE BIBLIOTECA DE NAVARRA	65,00
UTE BILBAO MANTENDU	24,50
UTE BIMENES	70,00
UTE BIMENES III	70,00
UTE BOETTICHER	50,00
UTE BOETTICHER ELECTRICIDAD	50,00
UTE BOQUILLA SUR TÚNEL VIGO – DAS MACEIRAS	50,00
UTE BULEVAR PINTO RESINA	50,00
UTE BUÑEL – CORTES	80,00
UTE BUSINESS	25,00
UTE BUSINESS ELECTRICIDAD	57,00

	Porcentaje de integración a 31 de diciembre de 2011
UTE BUSINESS MECÁNICAS	40,00
UTE C31-ACCESOS MATARÓ	50,00
UTE C&F JAMAICA	50,00
UTE C.A.R.E. CÓRDOBA	75,00
UTE CÁCERES II	50,00
UTE CAMPO GIBRALTAR	80,00
UTE CAMPO DE GIBRALTAR	50,00
UTE CAMPUS CLIMA	50,00
UTE CAN TUNIS	70,00
UTE CANAL PRINCIPAL DE ORBIGO	50,00
UTE CANALES DEL JÚCAR	60,00
UTE CANONADA SANT JUST	60,00
UTE CÁRCEL MARCOS PAZ	35,00
UTE CARCHUNA – CASTELL	75,00
UTE CARIÑENA	50,00
UTE CARRETERA HORNACHOS – LLERA	65,00
UTE CARRETERA IBIZA – SAN ANTONIO	50,00
UTE CASON II	50,00
UTE CASTELLÓ D'AMPÚRIES	50,00
UTE CASTIÑEIRIÑO	65,00
UTE CATENARIA – CERRO NEGRO	50,00
UTE CATLANTICO	25,00
UTE CECOEX	20,00
UTE CENTRO COMERCIAL ARANJUEZ	50,00
UTE CENTRO COMERCIAL ARANJUEZ PLAZA F. II	50,00
UTE CENTRO COMERCIAL LA GRELA	50,00
UTE CENTRO COMERCIAL MESOIRO	50,00
UTE CENTRO CONTINGENCIAS GAVÀ	70,00
UTE CERRO GORDO	75,00
UTE CHUAC	50,00
UTE CIBELES	50,00
UTE CIBELES ELECTRICIDAD	50,00
UTE CINE AVENIDA	50,00
UTE CIRCUITO	70,00
UTE CIRCUITO F-1 VALENCIA	38,00
UTE CIUDAD DE LAS COMUNICACIONES	50,00
UTE CIUDAD DEPORTIVA VALDEBEBAS II	50,00
UTE CIUTAT DE LA JUSTÍCIA	30,00
UTE CLIMA "LA FE"	38,00
UTE CLIMATIZACIÓN ALCÁZAR DE SAN JUAN	60,00
UTE CLIMATIZACIÓN BARAJAS	42,50
UTE CLIMATIZACIÓN CIBELES	50,00
UTE CLIMATIZACIÓN SON DURETA	42,00

CUENTAS ANUALES

	Porcentaje de integración a 31 de diciembre de 2011
UTE CLIMATIZACIÓN W.T.C.	50,00
UTE CLUB NÁUTICO CASTELLÓN	50,00
UTE COALVI – CONVENSA	25,00
UTE COIMA, S.A. – T.P. D ARMENGOLS C.P.	15,28
UTE COLADA	63,00
UTE COLECTOR ABOÑO II	80,00
UTE COLECTOR NAVIA	80,00
UTE CONEXIÓN CORREDOR MEDITERRÁNEO	40,00
UTE CONSEJERÍA AGRICULTURA	85,00
UTE CONSERVACION ANTEQUERA	50,00
UTE CONSERVACION MALPARTIDA	50,00
UTE CONSERVACION BADAJOZ	50,00
UTE CONSTRUCCIÓN HOSPITAL SURESTE	50,00
UTE CONSTRUCCIÓN HOSPITAL TORREJÓN	66,70
UTE CONSTRUCCIÓN TRANVÍA ZARAGOZA	50,00
UTE CONSTRUCTORA ATENCIÓN PRIMARIA	33,00
UTE COORDINACIÓN	34,00
UTE COPERO	70,00
UTE CORNELLÀ WTC	36,00
UTE CORREDOR	55,00
UTE COSTA DEL SOL	50,00
UTE COSTERA NORTE 1ª	70,00
UTE CP NORTE I	50,00
UTE CREAA	50,00
UTE CARRETERAS ACCESO PUERTO CASTELLÓN	50,00
UTE CYM – ESPELSA INSTALACIONES	50,00
UTE DE SUMINISTROS PUENTE RÍO OZAMA	50,00
UTE DESALADORA BAJO ALMANZORA	60,00
UTE DESDOBLAMIENTO CV – 309 EN SAGUNTO	50,00
UTE DESARROLLO PUERTO DE AVILES FASE I	80,00
UTE DESDOBLAMIENTO DE LA AS-17 I	70,00
UTE DESDOBLAMIENTO EX-100 BADAJOZ	50,00
UTE DESVÍOS II	60,00
UTE DESVÍOS LÉRIDA-BARCELONA	50,00
UTE DIQUE DE LA ESFINGE 2ª FASE	70,00
UTE DIQUE ESTE	35,00
UTE DIQUE ESTE FASE II	50,00
UTE DIQUE ESTE DÁRSENA SUR PUERTO DE CASTELLÓN	50,00
UTE DIQUE TORRES	27,00
UTE DIQUE TORRES II	27,00
UTE DISTRIBUCIÓN L-2 Y VARIAS	50,00
UTE DOCENCIA HOSPITAL SON DURETA	33,00
UTE DOZÓN	29,60

	Porcentaje de integración a 31 de diciembre de 2011
UTE DRAGADO CANAL ENTRADA Y DÁRSENA SUR	50,00
UTE DRAGADO MUELLE COMERCIAL VILAGARCÍA	50,00
UTE DRENAJES ADAMUZ	33,33
UTE EBRACONS	68,00
UTE EDAM OESTE	70,00
UTE EDAR LOIOLA	89,80
UTE EDAR NAVIA	80,00
UTE EDIFICIO 4 WTC	56,25
UTE EDIFICIO 6-7-8 WTC	36,00
UTE EDIFICIO C. CULT. POLIV., F. II-V. D'UIXO	60,00
UTE EDIFICIO DE LAS CORTES	65,00
UTE EDIFICIO IDI 5 TERCERA FASE CPI	75,00
UTE EDIFICIO IMETISA	70,00
UTE EDIFICIO TERMINAL	40,00
UTE EDIFICIOS TÉCNICOS CIUDEN	80,00
UTE EIX BERGUEDÀ	34,00
UTE EL CONDADO	40,00
UTE ELECTRICIDAD BY PASS SUR CALLE 30	33,33
UTE ELECTRICIDAD CIBEK	50,00
UTE ELECTRICIDAD CIUDAD COMUNICACIONES	50,00
UTE ELECTRICIDAD SON DURETA	50,00
UTE ELECTRIFICACION ARRIONDAS	60,00
UTE ELECTRIFICACIÓN BURGOS	33,33
UTE ELECTRIFICACIÓN GRANOLLERS	20,00
UTE ELECTRIFICACIÓN TRANVÍA DE MURCIA	55,00
UTE EMISARIO MOMPAS	89,80
UTE ENCAUZAMIENTO BARRANCO DE FRAGA	60,00
UTE ENLACE CURRO	60,00
UTE EQUIPAMIENTO AUDITORIO BURGOS	65,00
UTE ERRENTERIA	24,50
UTE ESCLUSA SEVILLA	70,00
UTE ESCUELA DE ARTES Y DISEÑOS	70,00
UTE ESPELSA – CYMI INSTALACIONES NORTE	50,00
UTE ESPELSA – OCESA	50,00
UTE ESTACIÓN AVE ZARAGOZA	50,00
UTE ESTACIÓN FGV MERCADO – ALICANTE	60,00
UTE ESTACIÓN LUCERO ALICANTE	33,33
UTE ESTACIÓN METRO SERRERÍA	50,00
UTE ESTACIONS AEROPORT L9	49,00
UTE ESTACIONS LÍNEA 9	33,00
UTE ESTACIONS TERRASSA	36,00
UTE ESTEPONA	25,00
UTE EZKIO ITSASO	40,00

CUENTAS ANUALES

	Porcentaje de integración a 31 de diciembre de 2011
UTE F.I.F. GNL FB 301/2	35,96
UTE F.I.F. GNL TK-3.002/3	39,06
UTE FASE II C.I.C.C.M.	60,00
UTE FASE II HOSPITAL DE MÉRIDA	50,00
UTE FASE II PABELLÓN REYNO DE NAVARRA	50,00
UTE FCC – SCENIC LIGHT	80,00
UTE FCC – TECYSU	80,00
UTE FGV ALICANTE TRAMO 2	60,00
UTE FGV VARIANTE TRAMO FINCA ADOC	55,00
UTE FUENTE LUCHA	77,00
UTE GANGUREN	11,03
UTE GASODUCTO MAGREB – EUROPA	50,00
UTE GASODUCTOS ENAGAS GD	50,00
UTE GC – 1 PUERTO DE RICO – MOGÁN	40,00
UTE GEDERIAGA	24,50
UTE GIRONA NORTE	70,00
UTE GIRONA NORTE II	70,00
UTE GOIAN	70,00
UTE GOIERRIALDEA	55,00
UTE GOIERRIALDEA 2010	55,00
UTE GRAN VÍA HOSPITALET	50,00
UTE GRAU DE LA SABATA	90,00
UTE GUADARRAMA 3	33,33
UTE GUADARRAMA 4	33,33
UTE GUICYCSA TORDESILLAS	60,00
UTE HABILITACIÓN ED. C. COMUNICACIONES	50,00
UTE HORCHE	65,00
UTE HORKASITAS	24,50
UTE HOSPITAL ALCÁZAR	60,00
UTE HOSPITAL CAMPUS DE LA SALUD	80,00
UTE HOSPITAL DE CARTAGENA	70,00
UTE HOSPITAL DE MIRANDA	65,00
UTE HOSPITAL DE SALAMANCA	40,00
UTE HOSPITAL DEL SUR	80,00
UTE HOSPITAL DEL SUR, SEGUNDA FASE	40,00
UTE HOSPITAL FCC – VVO	80,00
UTE HOSPITAL MARQUÉS VALDECILLA FASE III	33,33
UTE HOSPITAL NORTE TENERIFE	80,00
UTE HOSPITAL SON DURETA	33,00
UTE HOSPITAL UNIVERSITARIO DE MURCIA	50,00
UTE HUELVA NORTE II	55,00
UTE HUELVA SUDESTE	40,00
UTE HUESNA CONSTRUCCIÓN	33,33

	Porcentaje de integración a 31 de diciembre de 2011
UTE IBAI EDER	24,50
UTE IBARRETA	24,50
UTE IFEVI	50,00
UTE IMPERMEABILIZACION TUNEL PAJARES	50,00
UTE INSTALACIONES	50,00
UTE INSTALACIONES C – 17 VIC – RIPOLL	33,30
UTE INSTALACIONES METRO MÁLAGA	54,00
UTE INSTALACIONES PLATAFORMA SUR	50,00
UTE INSTALACIONES TÚNELES MUROS-DUEÑAS	50,00
UTE INSTITUTO DE SUANCES	70,00
UTE IRO	80,00
UTE JAÉN – MANCHA REAL	80,00
UTE JEREZ – LA BARCA	80,00
JUTE JONCADELLA	34,00
UTE JUAN DE LA COSA	80,00
UTE JUAN GRANDE	50,00
UTE L9 HOSPITALET	50,00
UTE LA ALDEA	35,00
UTE LA LOTETA	80,00
UTE LADERA ENCISO	50,00
UTE LAKUA 796	24,50
UTE LAS ROSAS I – 7	33,33
UTE LASGARRE	50,00
UTE LAUDIO	24,50
UTE LINEA 1 TRANVÍA DE MURCIA	60,00
UTE LÍNEA 2	50,00
UTE LÍNEA 5	40,00
UTE LÍNEA 9	33,00
UTE LLAGOSTERA	50,00
UTE LUKO	45,00
UTE M-407	50,00
UTE M-30 TÚNEL SUR	50,00
UTE MÁLAGA COCHERAS	50,00
UTE MALLABIA	14,70
UTE MANTENIMENT RONDES II	70,00
UTE MANTENIMENT RONDES 2012	70,00
UTE MANTENIMIENTO ARANJUEZ II	76,00
UTE MANTENIMIENTO CÓRDOBA	49,00
UTE MANTENIMIENTO TDM	50,00
UTE MANTENIMIENTO TRANVÍA ZARAGOZA	50,00
UTE MANTENIMIENTO VÍA ARANJUEZ	50,00
UTE MANTENIMIENTO VÍA SEVILLA	50,00
UTE MANZANAL	50,00

CUENTAS ANUALES

	Porcentaje de integración a 31 de diciembre de 2011
UTE MAQUINARIA PESADA INFOMA	50,00
UTE MATADERO	57,50
UTE MEDINACELI	22,40
UTE MEJORA VIADUCTOS LORCA	50,00
UTE MEL9	49,00
UTE MONTAJE VIA MOLLET – GIRONA	50,00
UTE MONTAJE VIA O IRIXO – SANTIAGO	50,00
UTE MONTAJE VIA SIETE AGUAS - VALENCIA	50,00
UTE MONT-RAS	50,00
UTE MONTSERRAT	35,00
UTE MORA	30,00
UTE MORALEDA	66,00
UTE MUELLE BOUZAS	70,00
UTE MUELLE COMERCIAL VILAGARCÍA	70,00
UTE MUELLES COMERCIALES	60,00
UTE MUELE DE LA QUÍMICA	70,00
UTE MUNGUIA	13,72
UTE MURCIA	40,00
UTE MUSEO NACIONAL DE LA ENERGÍA	45,00
UTE N.O.M.	63,00
UTE NACIMIENTO	54,00
UTE NANCLARES	95,00
UTE NOU PONT DE FUSTA	50,00
UTE NTC CÁDIZ	50,00
UTE NUDO DE MOLLET	50,00
UTE NUEVA SEDE JUDICIAL LAS PALMAS G.C.	70,00
UTE NUEVO ESTADIO VCF	49,00
UTE NUEVO HOSPITAL DE CÁCERES	33,33
UTE NUEVO PUERTO DE IGOUMENITZA	50,00
UTE OFICINAS HOSPITALET	50,00
UTE OLAVETRAN	14,70
UTE OLOT MONTAGUT	45,00
UTE OPERACIÓN TRANVÍA DE MURCIA	50,00
UTE OPERADORA TERMOSOLAR	67,50
UTE ORDIZIA	90,00
UTE ORENSE – MELÓN	50,00
UTE PABELLÓN REYNO DE NAVARRA	50,00
UTE PAGO DE EN MEDIO	80,00
UTE PALACIO DE CONGRESOS DE LEÓN	50,00
UTE PALACIO DE LOS DEPORTES	50,00
UTE PANADELLA	50,00
UTE PARADOR DE EL SALER	75,00
UTE PARANINFO ZARAGOZA	60,00

	Porcentaje de integración a 31 de diciembre de 2011
UTE PARQUE MÁLAGA	60,00
UTE PARQUE MAYORDOMÍA	50,00
UTE PARQUE TECNOLÓGICO	60,00
UTE PASAIA BERRI	50,00
UTE PASEO PARQUE RIBALTA CASTELLÓN	65,00
UTE PAU MONTE CARMELO	50,00
UTE PAVONES VIVIENDAS	50,00
UTE PCI METRO DE MALAGA	40,00
UTE PERI AR.8 LA MADRAZA	99,00
UTE PIEDRAFITA	66,67
UTE PINO MONTANO P 5	50,00
UTE PLANTA BARAJAS MELO	50,00
UTE PLANTA DE RESIDUOS	50,00
UTE PLASENCIA	50,00
UTE PLATAFORMA TPTE PBCO CASTELLÓN	55,00
UTE PLATAFORMA TRANSPORTE UJI DE CASTELL	65,00
UTE PLATAFORMA TTE.PUB. TRAMO I COLUMBRETES	55,00
UTE POBLA TORNESA	50,00
UTE POLÍGONO BOBES	50,00
UTE POLÍGONO DE TANOS	50,00
UTE POLÍGONO LLOREDA	70,00
UTE POLÍGONO VICÁLVARO	80,00
UTE PONT DEL CANDI	75,00
UTE PORT DE LLANÇÀ	60,00
UTE PREFABRICADOS POLA	50,00
UTE PRESA ENCISO	50,00
UTE PRESAS ITOIZ	33,00
UTE PRESAS EBRO	50,00
UTE PRESAS JÚCAR	53,00
UTE PREVENCIÓN DE INCENDIOS NORESTE	50,00
UTE PROLONGACIÓN DIQUE REINA SOFÍA	40,00
UTE PROSER – GEOCONTROL	60,00
UTE PROSER – GEOCONTROL II	62,00
UTE PROSER – NORCONTROL	50,00
UTE PROSER – NORCONTROL II	50,00
UTE PROSER – PAYMACOTAS IV	50,00
UTE PROSER – UG 21	70,00
UTE PROSER – LA ROCHE TF – 5 III	50,00
UTE PROSER – BATLLE I ROIG	50,00
UTE PSIR CASTRO URDIALES	50,00
UTE PT ADRIÁTICO	30,00
UTE PUENTE RÍO OZAMA (DFC-COCIMAR)	35,00
UTE PUENTE DE PONFERRADA	55,00

CUENTAS ANUALES

	Porcentaje de integración a 31 de diciembre de 2011
UTE PUENTE DEL REY	33,33
UTE PUENTE Ma – 1110	33,00
UTE PUENTE PISUERGA	50,00
UTE PUENTE SERRERÍA	60,00
UTE PUERTO DE GRANADILLA	40,00
UTE PUERTO DE LAREDO	50,00
UTE PUERTO DEL ROSARIO	90,00
UTE PUIG-REIG	50,00
UTE RADIALES	35,00
UTE RANILLA CONSTRUCCIÓN	85,00
UTE RECINTOS FERIALES	50,00
UTE RED ARTERIAL PALENCIA FASE I	80,00
UTE REFORÇ C-25	40,00
UTE REFORMA HOSPITAL V SALUD (TOLEDO)	60,00
UTE RELLENO UBE CHEMICAL PTO.	50,00
UTE REVLON	60,00
UTE RÍO LLOBREGAT	55,00
UTE ROCKÓDROMO	50,00
UTE ROCKÓDROMO 2	40,00
UTE ROCKÓDROMO FASE 3	40,00
UTE RONDA HISPANIDAD	45,00
UTE RUTA NACIONAL HAITÍ	55,00
UTE S.A.I.H. CHJ	50,00
UTE S.A.I.H. SUR	40,00
UTE S.A.I.H. VALENCIA	50,00
UTE SAGUNTO	60,00
UTE SAGUNTO PARCELA M17-3	50,00
UTE SAJA	50,00
UTE SAN PEDRO	24,50
UTE SAN VICENTE	43,00
UTE SANEAMIENTO ARCO SUR	56,50
UTE SANEAMIENTO PAS-PISUEÑA	60,00
UTE SANEAMIENTO DE VILLAVICIOSA	80,00
UTE SANTA BRÍGIDA	50,00
UTE SANTA COLOMA DE FARNERS	50,00
UTE SANTA MARÍA D'OLO-GURB	60,00
UTE SANTO DOMINGO	70,00
UTE SEGUNDA FASE DELICIAS ZARAGOZA	50,00
UTE SEMINARIO P3-2	99,00
UTE SERVEIS AFECTATS CASTELLÓ D'AMPÚRIES	50,00
UTE SEVILLA SUR	65,00
UTE SIETE AGUAS – BUÑOL	66,66
UTE SISTEMA INTEGRAL ALICANTI SUR	66,67

	Porcentaje de integración a 31 de diciembre de 2011
UTE SISTEMAS METRO MALAGA	25,00
UTE SOMOSAGUAS	50,00
UTE SOTIELLO	50,00
UTE SOTO DE HENARES	70,00
UTE SSAA AP – 7	50,00
UTE STA Mª DEL CAMÍ	45,00
UTE STADIUM	70,00
UTE SUBESTACIÓN SERANTES	50,00
UTE TALLERES METRO	80,00
UTE TARRAGONA LITORAL	70,00
UTE TARRAGONA SUR	70,00
UTE TECSACON	20,00
UTE TELENEO	50,00
UTE TEMPLO Y C. ECUM. EL SALVADOR F1	65,00
UTE TERMINAL SUR MUELLE LEÓN Y CASTILLO	35,00
UTE TERMOSOLAR GUZMÁN	67,50
UTE TF-5 2ª FASE	70,00
UTE TINDAYA	50,00
UTE TORQUEMADA	50,00
UTE TORRE DON JIMENO	50,00
UTE TORREBLANCA	50,00
UTE TORRE ISLA CARTUJA	80,00
UTE TRAGSA – FCC A.P.	50,00
UTE TRAMBESÒS	50,00
UTE TRAMMET	50,00
UTE TRAMO DE NUEVA CONSTRUCCIÓN JÚCAR-VINALOPO	70,00
UTE TRANVÍA DE PARLA	50,00
UTE TRANVÍA L-2 PARQUE ALICANTE	55,00
UTE TRANVÍA LUCEROS-MERCADO ALICANTE	60,00
UTE TRASVASE JÚCAR VINALOPÓ	50,00
UTE TREN TRAM I	50,00
UTE TRES CANTOS GESTIÓN	50,00
UTE TRIANGLE LÍNEA 9	33,00
UTE TS VILLENA	88,00
UTE TÚNEL AEROPORT	33,00
UTE TÚNEL AEROPORT II	33,00
UTE TÚNEL C.E.L.A.	50,00
UTE TÚNEL AVE CHAMARTÍN – ATOCHA	42,00
UTE TÚNEL DE BRACONS	75,00
UTE TÚNEL DE PAJARES 1	50,00
UTE TÚNEL FIRA	33,00
UTE TÚNEL PROVISIONAL ESTACIÓN ATOCHA	42,00
UTE TÚNEL PASANTE ESTACION DE ATOCHA	42,00

CUENTAS ANUALES

	Porcentaje de integración a 31 de diciembre de 2011
UTE TÚNEL SANT JUST	60,00
UTE TÚNEL TERRASSA	36,00
UTE TUNELADORA METRO	36,00
UTE TÚNELES DE GUADARRAMA	33,33
UTE TÚNELES DE SORBES	67,00
UTE TÚNELES DELICIAS	65,00
UTE UE 1 ARROYO DEL FRESNO	50,00
UTE UE 2 ARROYO DEL FRESNO	50,00
UTE UE 2 VALLECAS	25,00
UTE UE 5 VALLECAS	33,33
UTE UE 6 VALLECAS	33,33
UTE UNIVERSIDAD DE MÁLAGA	65,00
UTE UNQUERA – PENDUELES	80,00
UTE URBANIZACIÓN PARC SAGUNT	50,00
UTE URBANIZACIÓN SOMOSAGUAS	50,00
UTE URBANIZACIÓN VIA PARQUE TRAMO A.V.L. CARB.-P	60,00
UTE VALDEVIVIENDAS II	33,33
UTE VALLE INFERIOR	80,00
UTE VARIANTE DE MONZÓN	70,00
UTE VARIANTE MACHA REAL	67,00
UTE VELA BCN	33,33
UTE VELÓDROMO	60,00
UTE VERTEDERO CASTAÑEDA	62,50
UTE VÍA ACCESOS SANTIAGO	50,00
UTE VÍAS COLECTORAS LA CARPETANIA	50,00
UTE VIC - RIPOLL	34,00
UTE VIDRERES	34,00
UTE VIGO-DAS MACEIRAS	50,00
UTE VILLAR – PLASENCIA	70,00
UTE VULLPALLERES	65,00
UTE WTC ELECTRICIDAD	50,00
UTE YELTES	75,00
UTE YESA	33,33
UTE ZONAS VERDES ENSANCHE DE VALLECAS	33,33
UTE ZUBALBURU XXI	16,66

	Porcentaje de integración a 31 de diciembre de 2011
CEMENTOS	
UTE A-27 VALLS-MONTBLANC	26,29
UTE AVE GIRONA	26,29
UTE BCN SUD	7,89
UTE GROUPEMENT EUROBETON	23,15
UTE LAV SAGRERA	17,52
UTE NUEVA ÁREA TERMINAL	26,29
UTE OLÉRDOLA	31,55
UTE ULLÁ	26,29

INFORME DE GESTIÓN

INFORME DE GESTIÓN

FOMENTO DE CONSTRUCCIONES Y CONTRATAS, S.A.
Y SOCIEDADES DEPENDIENTES A 31 DE DICIEMBRE DE 2011
(EN MILES DE EUROS)

228 1. ACONTECIMIENTOS MÁS DESTACADOS
229 2. RESUMEN EJECUTIVO
230 3. RESUMEN POR ÁREAS
230 4. CUENTA DE RESULTADOS
233 5. BALANCE DE SITUACIÓN
235 6. FLUJOS DE CAJA
236 7. ANÁLISIS POR ÁREAS DE NEGOCIO
243 8. ADQUISICIONES DE ACCIONES PROPIAS
244 9. ACTIVIDADES EN MATERIA DE INVESTIGACIÓN Y DESARROLLO
252 10. OBJETIVOS Y POLÍTICAS DE GESTIÓN DE RIESGO FINANCIERO
253 11. PREVISIONES PARA EL AÑO 2012

INFORME DE GESTIÓN

1. ACONTECIMIENTOS MÁS DESTACADOS

FCC refuerza su presencia en tratamiento de residuos urbanos e industriales

Entre los principales contratos adjudicados en España en 2011 destaca el de construcción y gestión del Centro de Residuos Urbanos de Guipúzcoa durante 5 años, prorrogable por períodos de 5 años, por 322 millones de euros. El contrato incluirá plantas de tratamiento mecánico-biológico y valorización energética junto con instalaciones auxiliares.

En Reino Unido, se han iniciado las obras para la puesta en marcha de una planta de tratamiento integral e incineración de residuos urbanos en Lincolnshire. Las instalaciones, financiadas por las autoridades locales, serán gestionadas por WRG durante 25 años, con una cartera asociada de 329 millones de libras y una capacidad de tratamiento de 150.000 tn/año y 12 MW de capacidad de generación eléctrica.

FCC Ambito, ha puesto en funcionamiento durante el ejercicio una de las primeras plantas de CDR (combustible derivado de residuos) en España (Castellbisbal), que permitirá generar hasta 30.000 toneladas de combustible alternativo al año. Asimismo, se ha comenzado el desarrollo de la primera planta de recuperación y reutilización de aceites de automoción en la costa este de EE UU (Baltimore), con una inversión estimada de 35 millones de euros. En ambos casos la materia prima procede de plantas y redes de recogida ya gestionadas por el propio Grupo.

FCC incrementa un 9,7% su cartera internacional de infraestructuras, con más del 50% del total, que alcanza los 9.518 millones de euros

FCC incrementó en 436 millones de euros su cartera internacional durante el ejercicio 2011, hasta un 52% del total del área. La sólida cuota de mercado en diversos mercados locales junto con la adjudicación de importantes contratos en ciertas actividades en las que el Grupo cuenta con gran experiencia permitió elevar el total de la cartera hasta los 9.518 millones de euros.

Entre los contratos más importantes destacan el metro de Panamá por 483 millones de euros, una línea ferroviaria en el norte de Argelia por 407 millones de euros, el metro de Toronto por 134 millones y el metro de Bucarest por cerca de 100 millones.

FCC avanza en su política de fortalecimiento financiero con la desinversión de activos no estratégicos por importe de 575 millones de euros

En diciembre, FCC vendió Torre Picasso por 400 millones de euros y completó la reordenación de sus activos inmobiliarios con la venta de dos edificios, uno en Madrid y otro en Barcelona, por 60 millones de euros. Asimismo, en diciembre se completó la venta de EYSSA (Estacionamientos y Servicios S.A.), incluida dentro de Versia, por 115 millones de euros. Eyssa se dedica a gestionar estacionamientos regulados en superficie con 160.000 plazas en 60 ciudades de España.

Estas operaciones se enmarcan dentro del objetivo de FCC de reforzar su solidez financiera y centrarse en el desarrollo de sus actividades estratégicas.

Globalvía inicia una nueva etapa con el apoyo de grandes fondos internacionales

Globalvía, cogestionada al 50% por FCC, finalizó con éxito en octubre la incorporación de socios financieros para acometer nuevas inversiones, mediante la suscripción de un instrumento convertible a cinco años por importe de 400 millones de euros, ampliable hasta 750 millones. Esta operación inicia una nueva etapa de crecimiento para Globalvía, que se centrará en la gestión de concesiones viarias y ferroviarias, con la internacionalización de su cartera en países OCDE.

FCC firma varios acuerdos para el desarrollo de infraestructuras de movilidad eléctrica

FCC ha alcanzado un acuerdo estratégico con Siemens para desarrollar tecnologías de movilidad eléctrica. FCC participará en los proyectos de investigación e implantará las infraestructuras necesarias en el futuro. Asimismo, se ha firmado un acuerdo con Citroën España y BlueMobility para ejecutar las instalaciones eléctricas de recarga en las concesiones de Citroën y permitir el funcionamiento de los equipos de recarga para su flota de vehículos eléctricos e híbridos.

Nueva colocación de bonos en Alpine, cabecera del área de infraestructuras en el exterior

El pasado mes de junio Alpine, filial austriaca de FCC, emitió bonos por 90 millones de euros (5,25% de cupón). La fuerte demanda motivó la ampliación de la emisión inicial de 75 millones de euros. Esta es la tercera emisión que el Grupo FCC realiza en los últimos dos años y la segunda que Alpine culmina con éxito tras la realizada en junio de 2010 por 100 millones de euros.

2. RESUMEN EJECUTIVO

- Los **ingresos internacionales** crecen un **13,6%** y ya representan un 52,4% del total.
- La **cartera internacional** crece un **8,5%** impulsando la total hasta los 35.238 millones de euros.
- El Ebitda de las áreas de **Servicios crece un 5,3%** en términos comparables y ya representa un 64,9% del total.
- El **beneficio neto atribuible** alcanza los **108,2 millones de euros**.
- **La deuda financiera neta se reduce un 19,0%**, hasta los 6.277,2 millones de euros.

Los resultados del ejercicio 2011 reflejan la buena marcha del proceso de internacionalización del Grupo, con un crecimiento del 13,6% de los ingresos exteriores y del 8,5% de la cartera internacional, compensando en gran medida la caída de la actividad vinculada a la demanda de infraestructuras en España. También destaca la recurrencia de las áreas de Servicios, cuyo Ebitda crece un 5,3% en términos homogéneos (ajustado por las desinversiones realizadas en Versia) y ya representa un 64,9% del total del Grupo.

Las fuertes plusvalías generadas con la venta de varios activos inmobiliarios y Eyssa, han compensado la reducción del fondo de comercio y el valor de ciertos activos materiales del área de Cemento por un importe conjunto de 300,8 millones de euros, debido a la evolución prevista de la demanda en España. De este modo tras este ajuste, sin trascendencia en el flujo de caja, el beneficio neto atribuible es de 108,2 millones de euros.

El flujo de caja libre generado por las operaciones junto con el proceso de desinversión de activos no estratégicos contribuyen a reducir el endeudamiento financiero neto en 1.471,5 millones de euros, un 19% inferior al ejercicio anterior.

ACTIVOS CLASIFICADOS COMO ACTIVIDADES INTERRUMPIDAS:

Los activos y pasivos de ciertas ramas de actividad y áreas geográficas (FCC Energía y Cemento en USA) han sido clasificados como "actividades interrumpidas" en las cuentas consolidadas de 2011 e incluidos en los epígrafes de activos y pasivos mantenidos para la venta (ver nota 5.2). Por este motivo y para facilitar su comparativa se ha reexpresado la cuenta de pérdidas y ganancias y el estado de flujos de caja correspondiente al ejercicio 2010.

PRINCIPALES MAGNITUDES			
(Millones de Euros)	Dic. 11	Dic. 10	Var. (%)
Importe neto de la cifra de negocios (INCN)	11.754,8	11.908,1	-1,3%
Beneficio Bruto de Explotación (Ebitda)*	1.252,3	1.366,1	-8,3%
Margen Ebitda	10,7%	11,5%	-0,8 p.p
Beneficio Neto de Explotación (Ebit)	400,8	777,9	-48,5%
Margen Ebit	3,4%	6,5%	-3,1 p.p
Beneficio atribuido a sociedad dominante	108,2	301,3	-64,1%
Cash flow de explotación	999,4	967,8	3,3%
Cash flow de inversiones	5,2	(507,4)	-101,0%
* A perímetro homogéneo la variación es de -6,6%			
(Millones de Euros)	Dic. 11	Dic. 10	Var. (%)
Fondos Propios (no incl. Minoritarios)	2.378,9	2.562,9	-7,2%
Deuda financiera neta	(6.277,2)	(7.748,7)	-19,0%
Cartera	35.237,6	35.309,0	-0,2%

INFORME DE GESTIÓN

3. RESUMEN POR ÁREAS

Área	Dic. 11	Dic. 10	Var. (%)	% s/ 11	% s/ 10
(Millones de Euros)					
CIFRA DE NEGOCIO POR ÁREAS DE NEGOCIO					
Servicios medioamb.	3.735,4	3.672,2	1,7%	31,8%	30,8%
Construcción	6.686,2	6.693,6	-0,1%	56,9%	56,2%
Cemento	609,1	753,3	-19,1%	5,2%	6,3%
Versia	767,3	846,3	-9,3%	6,5%	7,1%
Corporación y otros*	(43,2)	(57,3)	-24,6%	-0,4%	-0,5%
Total	**11.754,8**	**11.908,1**	**-1,3%**	**100,0%**	**100,0%**
CIFRA DE NEGOCIO POR ÁREAS GEOGRÁFICAS					
España	5.591,5	6.483,1	-13,8%	47,6%	54,4%
Austria y Alemania	2.446,9	2.327,2	5,1%	20,8%	19,5%
Este de Europa	1.299,3	1.115,9	16,4%	11,1%	9,4%
Reino Unido	770,4	705,8	9,2%	6,6%	5,9%
Resto Europa	657,1	607,8	8,1%	5,6%	5,1%
Iberoamérica y otros	989,7	668,3	48,1%	8,4%	5,6%
Total	**11.754,8**	**11.908,1**	**-1,3%**	**100,0%**	**100,0%**
EBITDA					
Servicios medioamb.	697,9	657,7	6,1%	55,7%	48,1%
Construcción	303,9	355,5	-14,5%	24,3%	26,0%
Cemento	150,1	216,7	-30,7%	12,0%	15,9%
Versia	114,9	139,0	-17,3%	9,2%	10,2%
Corporación y otros*	(14,5)	(2,8)	N.A.	-1,2%	-0,2%
Total	**1.252,3**	**1.366,1**	**-8,3%**	**100,0%**	**100,0%**
EBIT					
Servicios medioamb.	366,2	323,5	13,2%	91,4%	41,6%
Construcción	212,3	241,6	-12,1%	53,0%	31,1%
Cemento	(293,1)	91,0	N.A.	-73,1%	11,7%
Versia	36,2	192,9	-81,2%	9,0%	24,8%
Corporación y otros*	79,2	(71,1)	N.A.	19,8%	-9,1%
Total	**400,8**	**777,9**	**-48,5%**	**100,0%**	**100,0%**

* Otros incluye Torre Picasso, gastos de reestructuración y ajustes de consolidación

Área	Dic. 11	Dic. 10	Var. (%)	% s/ 11	% s/ 10
(Millones de Euros)					
DEUDA NETA					
Servicios medioamb.	4.303,9	4.352,6	-1,1%	68,6%	56,2%
Construcción	656,0	519,6	26,3%	10,4%	6,7%
Cemento	942,5	1.287,5	-26,8%	15,0%	16,6%
Versia	189,6	290,8	-34,8%	3,0%	3,8%
Corporación**	185,2	1.298,2	-85,7%	3,0%	16,8%
Total	**6.277,2**	**7.748,7**	**-19,0%**	**100,0%**	**100,0%**
CARTERA					
Servicios medioamb.	25.719,4	25.325,0	1,6%	73,0%	71,7%
Construcción	9.518,2	9.984,0	-4,7%	27,0%	28,3%
Total	**35.237,6**	**35.309,0**	**-0,2%**	**100,0%**	**100,0%**

** Corporación incluye en 2011 la financiación en sociedades contabilizadas por el método de la participación (con un valor contable de 1.115,7 millones de euros a 31 de diciembre). En 2010, además, recoge la deuda vinculada a Torre Picasso.

4. CUENTA DE RESULTADOS

(Millones de Euros)	Dic. 11	Dic. 10	Var. (%)
Importe neto de la cifra de negocios (INCN)	**11.754,8**	**11.908,1**	**-1,3%**
Beneficio Bruto de Explotación (Ebitda)	**1.252,3**	**1.366,1**	**-8,3%**
Margen Ebitda	10,7%	11,5%	-0,8 p.p
Dotación a la amortización del inmovilizado	(643,5)	(659,2)	-2,4%
Otros Resultados de explotación	(208,0)	71,0	N.A.
Beneficio Neto de Explotación (Ebit)	**400,8**	**777,9**	**-48,5%**
Margen Ebit	3,4%	6,5%	-3,1 p.p
Resultado financiero	(411,5)	(332,0)	23,9%
Otros resultados financieros	32,4	(14,6)	N.A.
Resultado por puesta en equivalencia	33,3	12,9	158,1%

INFORME DE GESTIÓN

(Millones de Euros)	Dic. 11	Dic. 10	Var. (%)
Beneficio antes de Impuestos de actividades continuadas	**55,0**	**444,3**	**-87,6%**
Gasto por impuesto sobre beneficios	(27,2)	(97,8)	-72,2%
Beneficio de operaciones continuadas	**27,8**	**346,5**	**-92,0%**
Beneficio de actividades interrumpidas	(24,9)	(32,9)	-24,3%
Beneficio Neto	**2,9**	**313,6**	**-99,1%**
Intereses minoritarios	105,3	(12,3)	N.A.
Beneficio atribuido a sociedad dominante	**108,2**	**301,3**	**-64,1%**

4.1 Importe Neto de la Cifra de Negocios

Los ingresos alcanzan los 11.754,8 millones de euros en el ejercicio; un 1,3% inferior a 2010. Esta variación es muy reducida si se considera el efecto por la venta de activos en el área de Versia en 2010, con tan solo un ligero -0,8% en términos comparables.

En el conjunto del año destaca la solidez del crecimiento de los mercados internacionales, cuyos ingresos aumentan un 13,6%, impulsado por las actividades de Construcción y Servicios Medioambientales, que compensa casi por completo el descenso del 13,8% de los ingresos en España, lastrados por las actividades de Construcción y Cemento.

% Ingresos por Áreas Geográficas

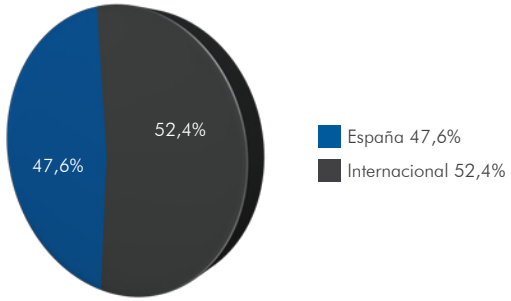

Es destacable, que en 2011, por primera vez en la historia del Grupo FCC, las ventas en mercados exteriores superan a las obtenidas en España, con una progresión constante a lo largo del ejercicio que permite alcanzar el 52,4% del total.

Desglose Ingresos Internacional (Millones de Euros)	Dic. 11	Dic. 10	Var. (%)
Austria y Alemania	2.446,9	2.327,2	5,1%
Este de Europa	1.299,3	1.115,9	16,4%
Reino Unido	770,4	705,8	9,2%
Resto de Europa	657,1	607,8	8,1%
América y otros	989,6	668,3	48,1%
Total	**6.163,2**	**5.425,0**	**13,6%**

% Ingresos Internacional por Áreas Geográficas

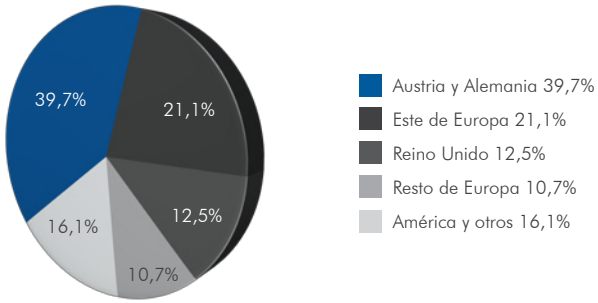

INFORME DE GESTIÓN

4.2 Beneficio Bruto de Explotación (Ebitda)

El resultado bruto de explotación alcanza los 1.252,3 millones de euros en el ejercicio; lo que supone un descenso del 8,3% respecto al obtenido en 2010 (6,6% a perímetro constante) debido principalmente a la contracción de las áreas de infraestructuras en España (construcción y cemento).

Por otra parte, destaca el crecimiento del Ebitda en las áreas de Servicios (+5,3% a perímetro constante), que ya representa el 64,9% del total del Grupo y que minora el deterioro registrado en infraestructuras.

EBITDA por Áreas



Además, el resultado bruto de explotación recoge otros componentes de menor cuantía, entre los que destacan gastos por reestructuración por importe de 18,5 millones de euros y el Ebitda de Torre Picasso. Esta última con una aportación de 22,2 millones de euros en el ejercicio.

4.3 Beneficio Neto de Explotación (Ebit)

Durante el ejercicio 2011 se han dotado 643,5 millones de euros para la amortización del inmovilizado; lo que supone un 2,4% menos que en 2010. Esta cifra incluye 77,9 millones de euros correspondientes a la amortización del mayor valor asignado a diversos activos en el momento de su incorporación al Grupo FCC.

La partida de otros resultados de explotación recoge dos conceptos principales:

Por un lado las plusvalías contabilizadas por la venta de diversos activos como EYSSA(estacionamientos regulados en superficie del área Versia) junto con las de Torre Picasso y otros activos inmobiliarios, durante el cuarto trimestre de 2011, por un importe conjunto de 195,2 millones de euros. En 2010, dicha partida recogía las plusvalías contabilizadas por la venta de ITVs y de 19 estacionamientos subterráneos.

El ajuste de valor practicado en el fondo de comercio de ciertas entidades del área de Cemento (Grupo Uniland en su mayor parte) y otros activos fijos productivos de la actividad, por un importe conjunto de 300,8 millones de euros. Este ajuste está motivado por la evolución registrada en 2011, especialmente a partir del último trimestre y la prevista en el futuro de menor intensidad de demanda en España.

De este modo, el resultado neto de explotación alcanza los 400,8 millones de euros en 2011; lo que supone un descenso del 48,5% respecto a 2010.

4.4 Beneficio Antes de Impuestos de actividades continuadas (BAI)

El BAI de actividades continuadas del ejercicio alcanza los 55 millones de euros, tras la aplicación al Beneficio Neto de Explotación de:

4.4.1. Resultado financiero

Un gasto financiero neto y otros resultados financieros por importe de 379,1 millones de euros, un 9,4% superiores a los de 2010.

La partida de otros resultados financieros recoge fundamentalmente el efecto de la variación del valor razonable de instrumentos financieros y del tipo de cambio.

4.4.2. Participación en el resultado de empresas por puesta en equivalencia

Un notable incremento en la aportación de sociedades consolidadas por puesta en

equivalencia, hasta los 33,3 millones de euros; entre las que destaca la aportación de empresas asociadas el área de Servicios Medioambientales.

4.5 Beneficio atribuido a la sociedad dominante

El beneficio neto atribuible alcanza los 108,2 millones de euros, un 64,1% menor al obtenido en 2010. Esta variación es consecuencia del mencionado ajuste del valor de ciertos activos del área cementera, al que se incorporan los siguientes.

4.5.1. Gasto por impuesto sobre beneficios

El gasto por impuesto de sociedades asciende a 27,2 millones de euros, con lo que la tasa impositiva devengada, ajustada por la contribución de los resultados por puesta en equivalencia, es inferior a la registrada en el ejercicio anterior debido a la contribución del crédito fiscal proveniente del área de Cemento.

4.5.2. Intereses minoritarios

A los accionistas minoritarios por su parte les corresponden unas pérdidas de 105,3 millones de euros, que en su práctica totalidad se deben a la significativa reducción de la contribución del área de Cemento, donde se concentra su presencia.

5. BALANCE DE SITUACIÓN

(Millones de Euros)	Dic. 11	Dic. 10	Var. (M€)
Inmovilizado intangible	4.317,0	5.063,7	(746,7)
Inmovilizado material	4.636,4	6.092,8	(1.456,4)
Inversiones contabilizadas por el método de la participación	1.115,7	1.222,9	(107,2)
Activos financieros no corrientes	462,0	415,8	46,2
Activo por impuestos diferidos y otros activos no corrientes	542,9	598,6	(55,7)
Activos no corrientes	**11.074,1**	**13.393,7**	**(2.319,6)**
Activos no corrientes mantenidos para la venta	1.847,0	0,0	1.847,0
Existencias	1.271,4	1.138,4	133,0
Deudores comerciales y otras cuentas a cobrar	5.556,7	5.542,6	14,1
Otros activos financieros corrientes	395,7	225,8	169,9
Efectivo y otros activos líquidos equivalentes	2.302,6	1.678,7	623,9
Activos corrientes	**11.373,4**	**8.585,4**	**2.788,0**
TOTAL ACTIVO	22.447,5	21.979,1	468,4
Patrimonio atribuido a accionistas de la sociedad dominante	2.378,9	2.562,9	(184,0)
Intereses minoritarios	536,1	643,4	(107,3)
Patrimonio neto	**2.914,9**	**3.206,3**	**(291,4)**
Subvenciones	159,7	104,7	55,0
Provisiones no corrientes	1.083,1	1.047,8	35,3
Deuda financiera a largo plazo	4.365,4	7.140,4	(2.775,0)
Otros pasivos financieros no corrientes	794,9	1.488,6	(693,7)
Pasivo por impuestos diferidos y otros pasivos no corrientes	1.132,2	1.181,0	(48,8)
Pasivos no corrientes	**7.535,3**	**10.962,5**	**(3.427,2)**
Pasivos vinculados con act. no corrientes mantenidos para la venta	1.396,7	0,0	1.396,7
Provisiones corrientes	178,9	143,2	35,7
Deuda financiera a corto plazo	4.607,2	1.588,9	3.018,3
Otros pasivos financieros corrientes	223,4	399,3	(175,9)
Acreedores comerciales y otras cuentas a pagar	5.591,0	5.678,8	(87,8)
Pasivos corrientes	**11.997,2**	**7.810,3**	**4.186,9**
TOTAL PASIVO	22.447,5	21.979,1	468,4

5.1 Inversiones contabilizadas por el método de la participación

El importe de 1.115,7 millones de euros de inversiones contabilizadas por el método de la participación a cierre del ejercicio incluye:

a. 424,6 millones de euros correspondientes a la participación del 50% en Globalvía Infraestructuras (GVI).
b. 139,4 millones de euros relativos a la participación del 30% en Realia.
c. 78,7 millones de euros atribuibles a sociedades concesionarias no aportadas a GVI.
d. 47,8 millones de euros correspondientes a la participación del 50% en el Grupo Proactiva (Servicios medioambientales).
e. 425,2 millones de euros correspondientes al resto de empresas consolidadas por el método de la participación.

INFORME DE GESTIÓN

El valor contable del conjunto de participaciones de FCC en concesiones de infraestructuras ascendía a cierre de diciembre de 2011 a 543,1 millones de euros. Este importe incorpora el valor atribuible a FCC por su participación del 50% en GVI (424,6 millones de euros), junto con el valor de la participación en otras sociedades concesionarias consolidadas, tanto por el método de la participación (78,7 millones de euros), como por integración global (39,8 millones de euros).

5.2 Activos y pasivos no corrientes mantenidos para la venta

Del importe de 1.847,0 millones de euros en activos no corrientes mantenidos para la venta a 31 de diciembre, 1.162,4 millones de euros corresponden a FCC Energía y 684,5 millones al Grupo Giant Cement (la rama de actividad del área cementera en Estados Unidos).

Estos activos tienen a su vez un total de pasivos asociados por un importe de 1.396,7 millones de euros; de los que 931,9 millones de euros corresponden a FCC Energía y 464,8 millones de euros al Grupo Giant Cement.

5.3 Patrimonio neto

El patrimonio atribuible a la entidad dominante se eleva a 2.378,9 millones de euros; 184,0 millones menos que a diciembre de 2010, tras la imputación del resultado consolidado del periodo (108,2 millones de euros), la distribución de dividendos a accionistas de FCC S.A y minoritarios del Grupo FCC (173,2 millones de euros) y otros conceptos, entre los que destaca el efecto del cambio de valor de instrumentos financieros de cobertura.

5.4 Endeudamiento financiero neto

La deuda financiera neta a 31 de diciembre asciende a 6.277,2 millones de euros; lo que supone una reducción de 1.471,5 millones respecto al cierre de 2010, y un 19% menor que en 2010.

(Millones de Euros)	Dic. 11	Dic. 10	Var. (M€)
Endeudamiento con entidades de crédito	8.072,1	8.524,8	(452,7)
Obligaciones y empréstitos	705,2	680,6	24,6
Acreedores por arrendamiento financiero	96,0	154,1	(58,1)
Otros pasivos financieros	99,3	293,6	(194,3)
Deuda Financiera Bruta	**8.972,6**	**9.653,1**	**(680,5)**
Tesorería y otros activos financieros	(2.695,4)	(1.904,4)	(791,0)
Deuda Financiera Neta	**6.277,2**	**7.748,7**	**(1.471,5)**
Deuda financiera neta con recurso	4.224,9	4.988,2	(763,3)
Deuda financiera neta sin recurso	2.052,3	2.760,5	(708,2)

La reducción del endeudamiento financiero es combinación de diversos factores: El flujo de caja libre generado por las operaciones durante el ejercicio, junto con la desinversión de activos no estratégicos, asciende a 623,8 millones de euros. Además, los ajustes por tipo de cambio y actualización del valor de derivados han reducido el endeudamiento en 157,3 millones de euros. Por su parte la deuda financiera neta asociada a FCC Energía y al Grupo Giant Cement, clasificados como activos no corrientes mantenidos para la venta, a 31 de diciembre de 2010, ascendía a 572,5 millones y 311,9 millones respectivamente.

La distribución del endeudamiento por áreas de negocio es acorde con su respectiva naturaleza, generación de caja y volumen de activos. De este modo, Servicios Medioambientales engloba un 68,6% de la deuda neta, que se encuentra vinculada a la prestación de servicios de carácter público, regulados y de largo plazo; otro 15,0% de la deuda neta corresponde al área de Cemento, actividad que cuenta con un peso relevante de inmovilizado en balance; un 10,4% al área de Construcción; un 3,0% a Versia y tan solo un 3,0% correspondiente al área Corporativa.

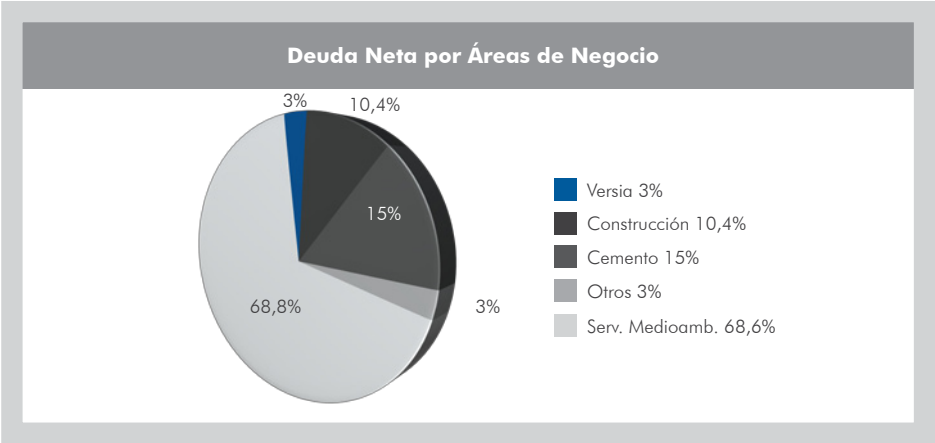

Además, 2.052,3 millones de euros de deuda neta están afectos a financiación sin recurso, lo que supone un 32,7% del total. La reducción producida respecto diciembre 2010 corresponde en gran medida al endeudamiento relativo al negocio de Energía, clasificado como actividad mantenida para la venta. Así, el desglose de la deuda sin recurso por áreas de actividad es el siguiente:

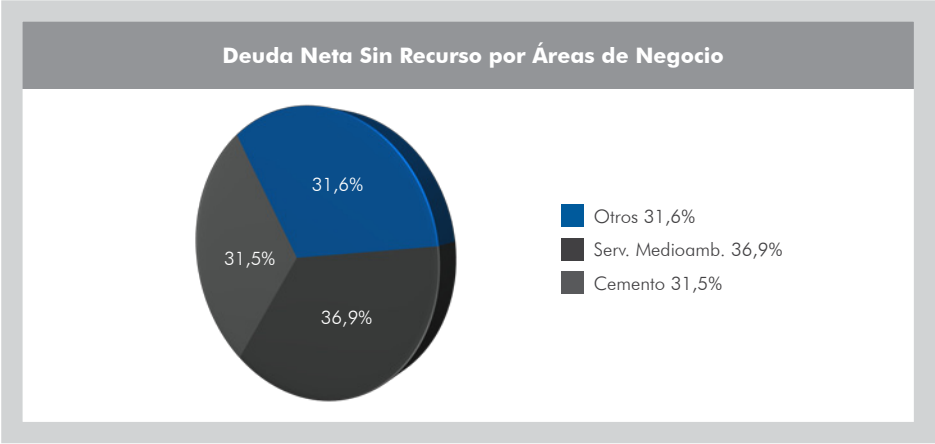

* Otros incluye bonos convertibles de FCC S.A

5.5 Otros pasivos financieros corrientes y no corrientes

El saldo de otros pasivos financieros corrientes y no corrientes de 1.018,3 millones de euros incluye otros pasivos financieros que no tienen el carácter de deuda financiera, dada la naturaleza de los mismos, tales como los asociados a proveedores de inmovilizado (licencias de explotación en mobiliario urbano de Versia), fianzas y depósitos recibidos u opciones sobre acciones.

6. FLUJOS DE CAJA

(Millones de Euros)	De actividades continuadas Dic. 11	Dic. 10	Var. (%)
Recursos generados	1.286,4	1.437,7	-10,5%
(Incremento) / disminución c. corriente operativo	(230,6)	(424,5)	-45,7%
Otros (Impuestos, dividendos…)	(56,4)	(45,4)	24,2%
FC de explotación	**999,4**	**967,8**	**3,3%**
FC de inversiones	5,2	(507,4)	-101,0%
FC de actividades	**1.004,6**	**460,4**	**118,2%**
FC de financiación	(574,8)	(586,7)	-2,0%
Otros (diferencias de conversión, cambios de perímetro…)	157,3	98,2	60,2%
(Incremento) / disminución deuda financiera neta	**587,1**	**(28,1)**	**N.A.**
Disminución de deuda financiera neta por actividades interrumpidas	**884,4**	**(65,4)**	**N.S.**
(Incremento) / disminución deuda financiera neta	1.471,5	(93,6)	N.A.

6.1 Flujo de caja de explotación

El flujo de caja de explotación generado en 2011 alcanza los 999,4 millones de euros; lo que supone un 3,3% más que en 2010. El descenso de los recursos generados por las operaciones, en línea con el del Ebitda, se ve más que compensado por la menor inversión en capital corriente operativo, que se reduce en 193,9 millones de euros respecto a la del ejercicio anterior.

INFORME DE GESTIÓN

6.2 Flujo de caja de inversiones

	Dic. 11	Dic. 10	Var. (%)
Servicios medioamb.	(317,0)	(356,2)	-11,0%
Construcción	(73,5)	(288,5)	-74,5%
Cemento	(35,4)	(7,1)	N.A.
Versia	(7,0)	31,9	N.A.
Corporación y otros	438,1	112,5	N.A.
Total	5,2	(507,4)	-101,0%

El flujo de inversiones genera una caja de 5,2 millones de euros en 2011, tras incorporar la desinversión de EYSSA, Torre Picasso y otros activos inmobiliarios por un importe conjunto de 575 millones de euros, recogidos estos últimos en el apartado de corporación y otros. En 2010, el flujo de caja de inversiones recogía la venta del negocio de inspección técnica de vehículos y de 19 estacionamientos subterráneos por un importe conjunto de 252 millones de euros.

Además, este epígrafe incluye un importe de 64,3 millones de euros de inversión en diversas empresas y unidades de negocio de las áreas de servicios medioambientales y construcción.

6.3 Flujo de caja de financiación

El flujo de caja de financiación se reduce un 2% respecto al de 2010. Además del servicio de la deuda este epígrafe recoge 173,2 millones de euros correspondientes al pago de dividendos por parte de las sociedades consolidadas del Grupo, así como 20,7 millones de euros por la variación neta de instrumentos de patrimonio (76,0 millones de euros en 2010).

6.4 Otros

Este epígrafe recoge principalmente el efecto del tipo de cambio sobre el valor de la deuda denominada en moneda extranjera y cambios en el valor de instrumentos financieros.

7. ANÁLISIS POR ÁREAS DE NEGOCIO

7.1 Servicios medioambientales

7.1.1 Resultados

(Millones de Euros)	Dic. 11	Dic. 10	Var. (%)
Cifra de Negocio	3.735,4	3.672,2	1,7%
Nacional	2.321,1	2.361,0	-1,7%
Internacional	1.414,3	1.311,2	7,9%
Ebitda	697,9	657,7	6,1%
Margen Ebitda	18,7%	17,9%	0,8 p.p
Ebit	366,2	323,5	13,2%
Margen Ebit	9,8%	8,8%	1,0 p.p

El área de Servicios Medioambientales mantiene una evolución positiva en el conjunto del año, con un incremento de las ventas del 1,7% hasta los 3.735,4 millones de euros. La actividad en mercados internacionales crece un 7,9%, mientras que en España cede un ligero 1,7%.

(Millones de Euros)	Dic. 11	Dic. 10	Var. (%)
Cifra de Negocio España	2.321,2	2.361,0	-1,7%
Medio Ambiente	1.493,4	1.501,1	-0,5%
Agua	668,4	694,8	-3,8%
Residuos Industriales	159,4	165,1	-3,5%
Cifra de Negocio Internacional	1.414,3	1.311,2	7,9%
Medio Ambiente	1.078,4	1.022,2	5,5%
Agua	176,6	173,2	2,0%
Residuos Industriales	159,3	115,9	37,4%

Por tipo de actividad resalta el crecimiento del 5,5% de los ingresos de Medio Ambiente Internacional, impulsados por el inicio de la construcción de la nueva planta de tratamiento de residuos en el condado de Lincolnshire, en Reino Unido, y por el incremento de actividad en ASA, donde destaca la contribución de un proyecto de descontaminación de suelos en la República Checa. Residuos Industriales mantiene un importante ritmo de crecimiento (+13,4%) gracias a los mayores volúmenes tratados en Estados Unidos y Portugal, así como a la apreciación de los subproductos del petróleo. El descenso del 2,7% de los ingresos en el negocio de Agua se debe principalmente a la menor ejecución de infraestructuras hidráulicas en España así como al efecto comparativo de la construcción de dos plantas desaladoras en Argelia en 2010.

Desglose Ingresos Internacional			
(Millones de Euros)	Dic. 11	Dic. 10	Var. (%)
Reino Unido	688,3	648,6	6,1%
Este de Europa	317,5	297,8	6,6%
Resto de Europa	222,4	201,5	10,4%
América y otros	186,1	163,4	13,9%
Total	**1.414,3**	**1.311,2**	**7,9%**

Los mercados exteriores más importantes son Reino Unido (18,4% de los ingresos), en tratamiento y eliminación de residuos urbanos; Centro y Este de Europa (14,5%), principalmente República Checa y Austria, tanto en gestión de residuos urbanos como del ciclo integral del agua y Estados Unidos (3,7%), en gestión de residuos industriales.

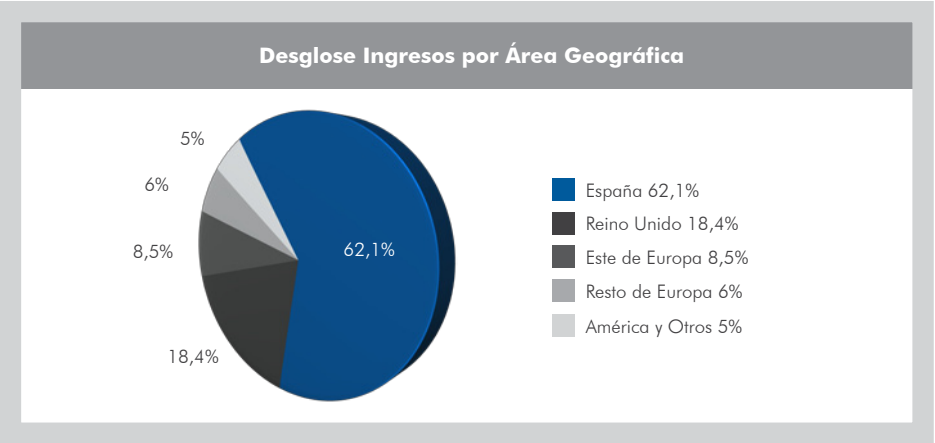

El resultado bruto de explotación (Ebitda) aumenta un 6,1% en periodo, hasta alcanzar los 697,9 millones de euros; lo que supone un margen operativo del 18,7%, frente al 17,9% de 2010. Esta importante mejora del margen se ha conseguido principalmente gracias al compromiso de todas las actividades con la mejora de la eficiencia y el ahorro de costes, a la mejora operativa en el negocio internacional de tratamiento de residuos, así como al reflejo de diversos conceptos no recurrentes por un importe conjunto de 12 millones de euros.

Por último, cabe señalar la buena evolución de la cartera del área que crece un 1,6% respecto a la acumulada a cierre de 2010. A nivel nacional destacan la renovación hasta 2023 del contrato de gestión de residuos sólidos urbanos en Tarragona, las adjudicaciones para la construcción y gestión de una planta de tratamiento integral para la provincia de Guipúzcoa y de una planta depuradora en Cádiz. A nivel internacional resalta el contrato para el abastecimiento y tratamiento de aguas en Fundao (Portugal) durante 30 años, junto con el de explotación y mantenimiento durante 25 años de una desaladora construida en Argelia.

INFORME DE GESTIÓN

Desglose Cartera por Área Geográfica (Millones de Euros)	Dic. 11	Dic. 10	Var. (%)
España	17.092,6	17.324,7	-1,3%
Internacional	8.626,8	8.000,3	7,8%
Total	**25.719,4**	**25.325,0**	**1,6%**

7.1.2 Proactiva

Proactiva es el principal grupo de gestión de residuos urbanos y del ciclo integral del agua en Iberoamérica, presente en los principales países de la región (Brasil, Argentina, Chile, Méjico, Colombia…). El grupo está participado al 50% por FCC, por lo que de acuerdo con la política contable de FCC, sus resultados se consolidan por el método de la participación.

Los ingresos de Proactiva alcanzan los 470,1 millones de euros en 2011; lo que supone un crecimiento anual del 12,0%. El resultado bruto de explotación alcanza los 98,9 millones de euros (+25,8% anual), lo que supone un margen sobre ventas del 21 %. El saldo de deuda financiera neta total a 31 de diciembre ascendía a 97,9 millones de euros.

7.1.3 Flujo de caja

(Millones de Euros)	Dic. 11	Dic. 10	Var. (%)
Recursos generados	**714,4**	**695,6**	**2,7%**
(Incremento) / disminución capital corriente operativo	(130,9)	(155,2)	-15,7%
Otros (Impuestos, dividendos…)	(43,4)	(50,8)	-14,6%
FC de explotación	**540,1**	**489,6**	**10,3%**
FC de inversiones	(317,0)	(356,2)	-11,0%
FC de actividades	**223,1**	**133,4**	**67,2%**
FC de financiación	(318,5)	(232,4)	37,0%
Otros FC (diferencias de conversión, cambios de perímetro…)	144,1	(61,4)	-334,7%
(Incremento) / disminución deuda financiera neta	**48,7**	**(160,4)**	**-130,4%**

(Millones de Euros)	Dic. 11	Dic. 10	Var. (M€)
Deuda Financiera Neta	**4.303,9**	**4.352,6**	**(48,7)**
Deuda financiera neta con recurso	3.545,8	3.464,9	80,9
Deuda financiera neta sin recurso	758,1	887,7	(129,6)

El flujo de caja de explotación generado durante el ejercicio alcanza los 540,1 millones de euros; lo que supone un 10,3% más que en 2010. A los mayores recursos generados por las operaciones se añade una menor inversión en capital corriente operativo de 24,3 millones.

Las inversiones netas se reducen un 11,0% hasta los 317 millones de euros, que principalmente recogen inversiones de mantenimiento y desarrollo de los contratos operativos. De las mismas, un importe de 15,3 millones de euros corresponden a la realizada en nuevos proyectos, la mayor parte en concesiones de agua en mercados internacionales.

Con todo, una vez aplicado el flujo de caja de financiación y otras variaciones correspondientes principalmente a la actualización del valor de derivados de cobertura, el endeudamiento neto del área se reduce un 1,1% en el año, hasta los 4.303,9 millones de euros.

7.2 Construcción

7.2.1 Resultados

(Millones de Euros)	Dic.11	Dic. 10	Var. (%)
Cifra de Negocio	**6.686,2**	**6.693,6**	**-0,1%**
Nacional	2.320,4	3.022,3	-23,2%
Internacional	4.365,8	3.671,3	18,9%
Ebitda	**303,9**	**355,5**	**-14,5%**
Margen Ebitda	4,5%	5,3%	-0,8 p.p
Ebit	**212,3**	**241,6**	**-12,1%**
Margen Ebit	3,2%	3,6%	-0,4 p.p

INFORME DE GESTIÓN

Los ingresos del área de Construcción alcanzan los 6.686,2 millones de euros, manteniéndose en línea con los de 2010, como resultado de un destacado crecimiento internacional del 18,9%, que compensa la caída de la actividad en España.

Desglose Ingresos Internacional			
(Millones de Euros)	Dic. 11	Dic. 10	Var. (%)
Austria y Alemania	2.335,4	2.216,9	5,3%
Este de Europa	981,7	818,1	20,0%
Resto de Europa	386,5	308,1	25,4%
América y otros	662,2	328,2	101,8%
Total	**4.365,8**	**3.671,3**	**18,9%**

Por áreas geográficas, los ingresos en Austria y Alemania crecen un 5,3% impulsados por la ejecución de importantes contratos como el túnel de Karlsruhe en Alemania. Los ingresos en el Este de Europa crecen un 20,0%, gracias al desarrollo de obras como las de las autopistas A-1 y S-5 en Polonia, mientras que en el resto de Europa (+25,4%) destaca la construcción del hospital Enniskillen en Reino Unido. La actividad en América y otros países duplica a la del ejercicio anterior, debido principalmente al avance de los grandes contratos adjudicados en Panamá, como las obras del Metro de Panamá y otras infraestructuras.

Desglose Ingresos por Área Geográfica

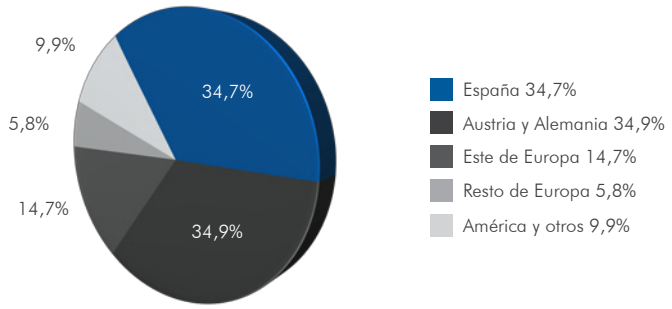

Por segmentos de actividad, la obra civil supone un 57,4% de la cifra de negocio, edificación no residencial un 20,7%, servicios industriales un 13,2% y edificación residencial un 8,7%.

Desglose Ingresos por Segmento de Actividad			
(Millones de Euros)	Dic. 11	Dic. 10	Var. (%)
Obra civil	3.840,2	4.080,6	-5,9%
Edificación no residencial	1.386,5	1.153,3	20,2%
Servicios Industriales	880,0	693,0	27,0%
Edificación residencial	579,5	766,7	24,4%
Total	**6.686,2**	**6.693,6**	**-0,1%**

Desde este ejercicio se detalla un nuevo sector de negocio: servicios e instalaciones industriales, que recoge tanto la actividad ya realizada por Alpine Energie (filial 100% de Alpine) en diversos países de la UE, como de otras filiales en España en el ámbito de la construcción y mantenimiento de redes (energéticas, eléctricas, telecomunicaciones y ferroviarias), así como la construcción y mantenimiento de plantas, infraestructuras e instalaciones electromecánicas.

El resultado bruto de explotación alcanza los 303,9 millones de euros en el periodo; lo que supone un margen operativo del 4,5% frente al 5,3% de 2010. Esto es debido al menor peso de la obra civil y al grado de desarrollo inicial de determinados contratos de gran tamaño en ciertos países de expansión para el área.

Finalmente, cabe destacar el incremento del 9,7% de la cartera internacional con la incorporación de importantes contratos como el metro de Panamá por 483 millones de euros, una línea férrea en el norte de Argelia por 407 millones de euros, el metro de Toronto por 134 millones y el metro de Bucarest por cerca de 100 millones.

Están pendientes de incluir en la cartera del área recientes adjudicaciones singulares como una segunda línea ferroviaria de 66 kilómetros de longitud en Argelia, por un importe atribuible de 628 millones de euros, la Ciudad Hospitalaria de Panamá por 445 millones o las obras para el reordenamiento vial de la ciudad de Panamá por 284 millones de euros.

INFORME DE GESTIÓN

Desglose Cartera por Áreas Geográficas			
(Millones de Euros)	Dic. 11	Dic. 10	Var. (%)
España	4.610,2	5.512,0	-16,4%
Internacional	4.908,0	4.472,0	9,7%
Total	**9.518,2**	**9.984,0**	**-4,7%**

Por tipo de actividad, a cierre del ejercicio, la obra civil y servicios industriales mantienen un peso dominante en la cartera de obra con un 76,2% del total, mientras que edificación no residencial y residencial suponían un 20,1% y un 3,7% respectivamente.

Desglose Cartera por Segmento de Actividad			
(Millones de Euros)	Dic.11	Dic. 10	Var. (%)
Obra civil	6.601,2	6.920,0	-4,6%
Edificación no residencial	1.913,0	2.143,0	-10,7%
Servicios Industriales	653,0	604,0	8,1%
Edificación residencial	351,0	317,0	10,7%
Total	**9.518,2**	**9.984,0**	**-4,7%**

7.2.2 Cash flow

(Millones de Euros)	Dic.11	Dic. 10	Var. (%)
Recursos generados	**361,5**	**380,2**	**-4,9%**
(Incremento) / disminución capital corriente operativo	(243,9)	(362,3)	-32,7%
Otros (Impuestos, dividendos…)	(58,2)	19,4	-400,0%
FC de explotación	**59,4**	**37,3**	**59,2%**
FC de inversión	(73,5)	(288,5)	-74,5%
FC de actividades	**(14,1)**	**(251,2)**	**-94,4%**
FC de financiación	(175,2)	62,1	-382,1%
Otros FC (diferencias de conversión, cambios de perímetro…)	52,8	83,2	-36,5%
(Incremento) / disminución deuda financiera neta	**(136,5)**	**(105,9)**	**28,9%**

(Millones de Euros)	Dic.11	Dic. 10	Var. (M€)
Deuda Financiera Neta	**656,0**	**519,6**	**136,4**
Deuda financiera neta con recurso	670,0	513,1	156,9
Deuda financiera neta sin recurso	(14,0)	6,5	(20,5)

El flujo de caja de explotación alcanza los 59,4 millones de euros; lo que supone 22,1 millones más que en el ejercicio anterior debido principalmente a la menor inversión en capital corriente operativo, que permite compensar los menores recursos generados por las operaciones.

Por su parte, el flujo de caja de inversión se reduce un 74,5% hasta los 73,5 millones de euros, frente a los 288,5 millones de 2010, que recogían un importe de 175 millones de euros de inversión en diversas concesiones de infraestructuras.

Con todo, una vez aplicado el flujo de caja de financiación y otras variaciones correspondientes principalmente a la actualización del valor de derivados de cobertura, el endeudamiento neto del área alcanza los 656 millones de euros.

7.3 Cemento

7.3.1 Resultados

(Millones de Euros)	Dic. 11	Dic. 10	Var. (%)
Cifra de Negocio	**609,1**	**753,3**	**-19,1%**
Nacional	488,2	592,6	-17,6%
Internacional	120,9	160,7	-24,8%
Ebitda	**150,1**	**216,7**	**-30,7%**
Margen Ebitda	24,6%	28,8%	-4,1 p.p
Ebit	**(293,1)**	**91,0**	**N.A.**
Margen Ebit	-48,1%	12,1%	-60,2 p.p

Los ingresos del área de Cemento alcanzan los 609,1 millones de euros en 2011; lo que supone un descenso anual del 19,1%. La caída de los ingresos en España se ajusta a la reducción de un 17,2% en el consumo de cemento en España hasta las

20,2 millones de toneladas. Las ventas internacionales se han visto afectadas por las tensiones sociopolíticas vividas en Túnez desde el primer trimestre hasta noviembre del año.

Desglose Ingresos Internacional (Millones de Euros)	Dic. 11	Dic. 10	Var. (%)
Túnez	68,8	92,4	-25,5%
Reino Unido y otros	52,0	68,3	-23,8%
Total	**120,9**	**160,7**	**-24,8%**

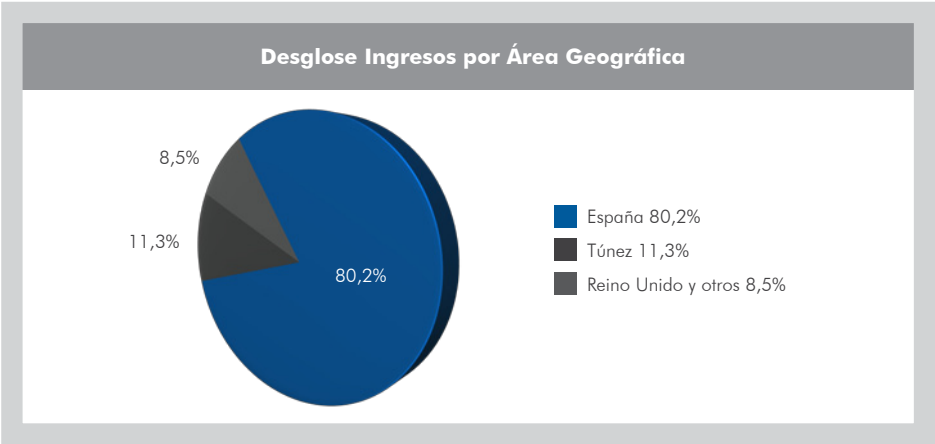

El resultado bruto de explotación se reduce un 30,7%, hasta los 150,1 millones de euros; lo que supone una reducción de 4,1 puntos porcentuales en el margen operativo, hasta el 24,6%. Esto se produce principalmente como consecuencia de la situación coyuntural vivida en Túnez (que ha supuesto una caída de 16,5 millones de euros del Ebitda generado en 2011 respecto el ejercicio anterior) y de la menor tasa de ocupación de las fábricas en España, debido a la tendencia mostrada por la demanda.

Asimismo, es destacable el esfuerzo realizado para incrementar el uso de combustibles alternativos, hasta alcanzar un 13,4% de porcentaje de sustitución de materias primas fósiles respecto al 7% de cierre de 2010, lo que ha permitido suavizar el impacto de las menores ventas en el margen bruto de las operaciones.

Por su parte, el resultado neto de explotación recoge el impacto del ajuste del valor del fondo de comercio relativo al subgrupo Uniland y otras sociedades menores (259,3 millones de euros) junto con el de ciertos activos del inmovilizado material (41,5 millones de euros); lo que supone un importe conjunto de 300,8 millones de euros. Esta minoración de su valor contable no tiene ningún impacto sobre el endeudamiento, ni el flujo de caja generado por el área y está motivado por la evolución registrada de ingresos en España, especialmente a partir del cuarto trimestre de 2011, junto con unas menores expectativas de demanda previstas en el futuro.

Además, este epígrafe incluye otros 23,8 millones de euros en el año por gastos de reestructuración, para acomodar la capacidad productiva en España al nivel actual de la demanda.

7.3.2 Flujo de caja

De actividades continuadas (Millones de Euros)	Dic. 11	Dic. 10	Var. (%)
Recursos generados	**117,1**	**220,5**	**-46,9%**
(Incremento)/disminución capital corriente operativo	0,0	68,9	N.A.
Otros (Impuestos, dividendos…)	(19,5)	(29,2)	-33,2%
FC de explotación	**97,6**	**260,2**	**-62,5%**
FC de inversiones	(35,4)	(7,1)	N.A.
FC de actividades	**62,2**	**253,1**	**-75,4%**
FC de financiación	(59,8)	(104,2)	-42,6%
Otros FC (diferencias de conversión, cambios de perímetro…)	30,8	26,3	17,1%
(Incremento)/disminución deuda financiera neta	**33,1**	**175,1**	**-81,1%**
Disminución de deuda financiera neta por actividades interrumpidas	311,9	(43,2)	N.S.
(Incremento)/disminución deuda financiera neta	**345,0**	**131,8**	**N.A.**

INFORME DE GESTIÓN

(Millones de Euros)	Dic. 11	Dic. 10	Var. (M€)
Deuda Financiera Neta	**942,5**	**1.287,5**	**(345,0)**
Deuda financiera neta con recurso	295,8	606,5	(310,7)
Deuda financiera neta sin recurso	646,7	681,0	(34,3)

El flujo de caja de explotación generado por el área en 2011 alcanza los 97,6 millones de euros, un 62,5% inferior al obtenido en 2010 debido principalmente a los menores recursos generados durante el periodo, así como a una menor recuperación de capital corriente operativo.

Por su parte, el flujo de caja de inversión asciende a 35,4 millones de euros. La variación de 28,3 millones respecto a 2010 responde a una mayor inversión en proyectos para el incremento progresivo en el uso de combustibles alternativos y nuevos productos. Por su parte en 2010 se refleja la desinversión de activos no productivos por importe de 19,3 millones de euros.

Una vez aplicado el flujo de caja de financiación, que permite una reducción de 33,1 millones de euros de la deuda y el efecto de la clasificación de la rama de actividad de cemento USA como discontinuada, la deuda financiera neta del área disminuye hasta los 942,5 millones.

7.4 Versia

7.4.1 Resultados

(Millones de Euros)	Dic. 11	Dic. 10	Var.(%)
Cifra de Negocio	**767,3**	**846,3**	**-9,3%**
Nacional	504,1	564,7	-10,7%
Internacional	263,3	281,6	-6,5%
Ebitda	**114,9**	**139,0**	**-17,3%**
Margen Ebitda	15,0%	16,4%	-1,4 p.p
Ebit	**36,2**	**192,9**	**-81,2%**
Margen Ebit	4,7%	22,8%	-18,1 p.p

Los ingresos del área de servicios urbanos (Versia) se reducen un 9,3%, hasta los 767,3 millones de euros, debido a la desinversión del negocio de Inspección Técnica de Vehículos y de 19 aparcamientos subterráneos a cierre de 2010. Excluyendo este efecto, en términos homogéneos los ingresos del área se contraen tan solo un 2,0%.

Cifra de Negocio por Actividad			
(Millones de Euros)	Dic. 11	Dic. 10	Var. (%)
Logística	270,8	284,9	-4,9%
Handling	239,1	244,4	-2,2%
Mobiliario Urbano	135,9	129,4	5,0%
Aparcamientos*	65,0	76,8	-15,3%
ITV	0,0	55,8	N.A.
Otros**	56,5	54,9	2,9%
Total	**767,3**	**846,3**	**-9,3%**

* Parcialmente desinvertido en 2010.

**Otros incluye SVAT y Conservación y Sistemas.

Por actividades destaca el crecimiento sostenido en el negocio de Mobiliario Urbano y la recuperación de la actividad de Conservación y Sistemas, dentro del epígrafe de Otros. Asimismo, la reducción en Aparcamientos y la ausencia de ingresos en ITV se explica por la desinversión antes comentada.

Desglose Ingresos Internacional			
(Millones de Euros)	Dic. 11	Dic. 10	Var. (%)
Europa	205,3	217,0	-5,4%
Estados Unidos, Brasil y otros	57,9	64,7	-10,5%
Total	**263,2**	**281,7**	**-6,6%**

Por zona geográfica las ventas en España suponen un 65,7% del total. La presencia en otros mercados es relevante en Handling, donde un 66,1% de los ingresos proviene de Bélgica e Italia, y Mobiliario Urbano, con un 55,1% de los ingresos procedentes básicamente de Estados Unidos, Portugal y Brasil. El descenso del 10,5% de las ventas en esta área geográfica está motivado por la venta en 2010 del negocio de ITVs en Argentina.

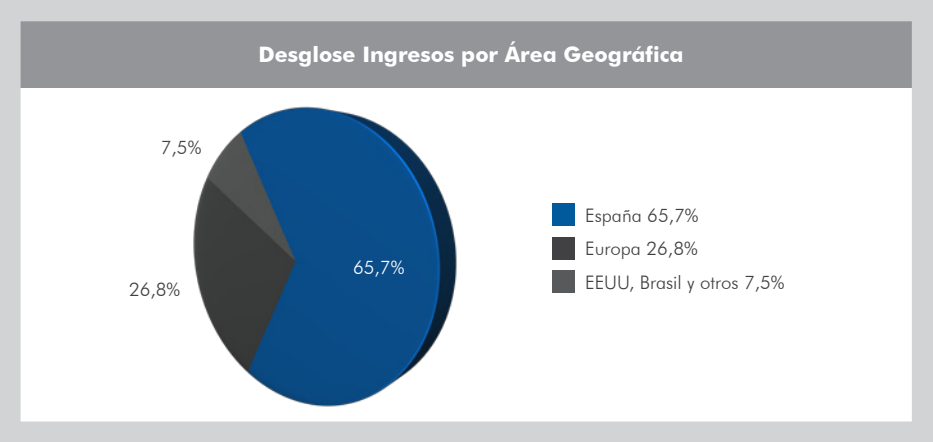

El resultado bruto de explotación alcanza los 114,9 millones de euros; lo que supone un descenso del 17,3%. Excluyendo el efecto de la venta de ITVs y aparcamientos subterráneos en 2010, el Ebitda en términos comparables aumenta un 0,7%. A nivel de margen destaca la positiva evolución de Mobiliario Urbano, lo que permite una mejora de la rentabilidad operativa a perímetro constante (desde un 14,6% en 2010 hasta el 15% en 2011).

7.4.2 Flujo de caja

(Millones de Euros)	Dic. 11	Dic. 10	Var. (%)
Recursos generados	**115,9**	**146,4**	**-20,8%**
(Incremento) / disminución capital corriente operativo	7,4	18,3	-59,6%
Otros (Impuestos, dividendos…)	(20,6)	(8,5)	142,4%
FC de explotación	**102,7**	**156,2**	**-34,3%**
FC de inversiones	(115,4)	31,9	-461,8%
FC de actividades	**(12,7)**	**188,1**	**-106,8%**
FC de financiación	(27,6)	(110,8)	-75,1%
Otros FC (diferencias de conversión, cambios de perímetro…)	141,5	91,3	55,0%
(Incremento) / disminución deuda financiera neta	101,2	168,6	-40,0%

(Millones de Euros)	Dic. 11	Dic. 10	Var. (M€)
Deuda Financiera Neta	**189,6**	**290,8**	**(101,2)**
Deuda financiera neta con recurso	189,6	290,8	(101,2)
Deuda financiera neta sin recurso	0,0	0,0	0,0

El flujo de caja de explotación generado en 2011 es de 102,7 millones de euros, un 34,3% menos que en 2010 debido principalmente al efecto de la desinversión de ITVs y aparcamientos.

Por su parte, el flujo de caja de inversión aumenta en 147,3 millones respecto al año anterior debido principalmente a la diferencia entre las desinversiones efectuadas en ambos ejercicios. En 2010 esta partida incorporaba la venta de ITVs y 19 estacionamientos subterráneos por un importe conjunto de 252,7 millones de euros, mientras que en 2011 incorpora la venta de EYSSA por 115 millones de euros. Además, en 2011 se ha completado la venta de estacionamientos subterráneos acordada a finales del ejercicio anterior; lo que ha supuesto un importe de 14,3 millones de euros.

Una vez aplicado el flujo de caja de financiación y otras variaciones, la deuda financiera neta del área se reduce de manera muy sustancial, un 34,8%, hasta los 189,6 millones de euros.

8. ADQUISICIONES DE ACCIONES PROPIAS

Fomento de Construcciones y Contratas, S.A. al cierre del ejercicio 2011 poseía 3.278.047 acciones propias que representaban el 2,57% del capital social, valoradas en 90.975 miles de euros.

Por otra parte, Asesoría Financiera y de Gestión, S.A. (Afigesa), sociedad participada al 100% por la matriz Fomento de Construcciones y Contratas, S.A. al cierre del ejercicio posee 9.418.830 acciones de Fomento de Construcciones y Contratas, S.A., que representan un 7,4% de su capital social registradas por un valor neto contable de 255.048 miles de euros.

INFORME DE GESTIÓN

De acuerdo con el artículo 148 apartado d) del Texto Refundido de la Ley de Sociedades de Capital, se expone a continuación el movimiento habido en el número de acciones durante el ejercicio.

	FCC, S.A.	Asesoria Financiera y de Gestión, S.A.	Grupo FCC
A 31 de diciembre de 2010	**3.182.582**	**9.432.369**	**12.614.951**
Compras –ventas intragrupo	95.465	(95.465)	-
Compras o Entradas	2.373.358	181.926	2.555.284
Ventas o Salidas	(2.373.358)	(100.000)	(2.473.358)
A 31 de diciembre de 2011	**3.278.047**	**9.418.830**	**12.696.877**

9. ACTIVIDADES EN MATERIA DE INVESTIGACIÓN Y DESARROLLO

Con el objeto de impulsar una I+D+i estratégica de Grupo se ha creado el Comité de Innovación, órgano coordinador de la Innovación en el Grupo FCC. Su misión principal consiste en alinear las actividades de Innovación con la estrategia de la empresa y en el establecimiento de las líneas de investigación. Permite la existencia de una comunicación fluida y permanente entre todas las áreas de negocio, establece las directrices y objetivos comunes como Grupo y persigue potenciar la transformación de ideas innovadoras en proyectos y desarrollos finales que permitan la diferenciación del Grupo FCC.

Desde el **Departamento de Gestión de la Innovación**, creado en 2010, se ha continuado en 2011, impulsando y coordinando la actividad de I+D+i a nivel de Grupo con el objetivo de conseguir resultados que mejoren la competitividad del Grupo y permita un desarrollo más sostenible, así como permanecer en vanguardia de los servicios ciudadanos.

En el ejercicio se ha puesto en marcha un **Portal de Innovación**, un lugar para la comunicación interna del Grupo FCC. Dicho Portal es alimentado con Información general de interés así como información de los proyectos de I+D+i que desarrollan las distintas áreas del el Grupo. Asimismo, se ha elaborado la documentación requerida para la convocatoria del Programa Innvierte Economía Sostenible-2011 del Centro para el Desarrollo Tecnológico Industrial (CDTI) cuyo objetivo es el de impulsar iniciativas privadas de capital industrial en el sector de Energía y Medio Ambiente para coinvertir con fondos públicos en Pymes de base tecnológica e innovadoras de alto potencial de crecimiento económico. Obtenida la aprobación del CDTI se ha preparado la documentación necesaria para la creación de una sociedad de Capital Riesgo que gestione las inversiones previstas en el marco del proyecto. Se prevé una inversión de 21 millones a cinco años, FCC aportará un máximo de 12 millones de euros y el CDTI aporta 9 millones euros.

Con objeto de implantar un **sistema de Gestión de I+D+i** en FCC S.A, de acuerdo a la norma UNE 166002:2006, se ha preparado un Manual de Gestión y varios procedimientos y formularios para establecer las directrices básicas y conseguir una sistematización de la actividad de I+D+i y se ha comenzado la preparación de una **Memoria bienal de la actividad de I+D+i** del Grupo FCC.

Entre los proyectos de I+D+i **Corporativos** hay que destacar los siguientes:

- **Proyecto IISIS-Investigación Integrada sobre Islas Sostenibles.**
  Se ha impulsado la preparación del proyecto IISIS al programa Innpronta 2011 del CDTI. Dicho proyecto ha sido uno de los 7 seleccionados entre más de 40 propuestas. Está liderado por FCC S.A a través de las Áreas de Medio Ambiente y Energía, participando también otras áreas del Grupo como Aqualia, FCC Construcción y Cementos Portland Valderrivas, así como varias empresas externas (Acerinox, Prainsa, etc.). Cuenta con un presupuesto total de 15.007.823 euros. El objetivo del mismo es el de realizar una avanzada y ambiciosa investigación sobre las urbanizaciones sostenibles del futuro, incluyendo:
  - Elementos, materiales, tecnologías y sistemas necesarios para desarrollar el edificio en un entorno marino, sin constituir una agresión al medio ambiente.
  - La autosuficiencia en todos los aspectos, dotado con todo tipo de instalaciones integradas.
  - Una logística de transporte avanzada y unos sistemas de gestión y control inteligentes.

- **Plataforma Integral de Gestión de RR.HH (INCORPORA):** el proyecto consiste en acometer un plan de acción para implementar procesos avanzados de gestión de personal, que favorezcan e impulsen el desarrollo, la comunicación y el buen clima laboral, a través de una gestión eficiente de servicios especializados de Recursos Humanos, en el contexto de la diversidad e internacionalización.
- **Modelo de Gestión de Obras Internacional:** El departamento de Tecnologías de la Información de FCC Construcción apoyado por la Dirección de Tecnologías de la Información corporativa, han dirigido el diseño y desarrollo de un nuevo modelo de gestión para el negocio internacional que reutilice la plataforma tecnología de procesos económico-financieros y de gestión, desarrollada a nivel nacional durante los últimos años, y que integre los procesos relativos a la gestión especifica del negocio de su filial internacional.
- **Sistema Inteligente Multisourcing (SIM):** Se define el marco de trabajo establecido para el diseño y desarrollo de un innovador sistema de prestación de servicios de Tecnologías de la Información basado en las nuevas capacidades y ventajas que ofrece el concepto de externalización de servicios y la transformación que conlleva.
- **Nuevas Capacidades de Gestión Integral Corporativa (CAPACIDADES):** con carácter transversal, desde el departamento de Tecnologías de la Información se han desarrollado las herramientas necesarias para dar soporte a los nuevos procesos definidos dentro de la plataforma, de manera que se permita agilizar el flujo de trabajo, reduciendo costes y mejorando el rendimiento global de la compañía.

Las diferentes Áreas de negocio han realizado a lo largo del ejercicio 2011 las actividades en I+D+i que se detallan a continuación.

SERVICIOS MEDIOAMBIENTALES

Se han continuado los trabajos de investigación de varios proyectos iniciados en años anteriores, principalmente:

- Proyecto BIO+: Se basa en la optimización de la eco-eficiencia del proceso de tratamiento de residuos urbanos, consistente en el desarrollo de un modelo que permite el seguimiento del proceso a escala industrial de las diferentes tecnologías de biometanización. Además, se lleva a cabo junto con Aqualia una experiencia piloto de hidrólisis térmica, previa a la digestión anaerobia para mejorar la producción de biogás, disminuir los residuos finales y aumentar su cualidad.

Se ha puesto en marcha:

- **Proyecto Vehículo cisterna eléctrico-híbrido PLUG-IN** (en el campo de la maquinaria). Consiste en una cisterna baldeadora de 5m³ y de ancho reducido de 2,2 mt, de poliéster, sobre chasis eléctrico-híbrido recargable desde la red y capaz de prestar el servicio en modo puramente eléctrico. Se ha conseguido un vehículo con emisiones nulas de gases contaminantes en trabajo, y mínima emisión de sonido.
- **Se ha trabajado en el secado de los rechazos de las plantas de tratamiento** (en el campo de tratamiento de residuos)
- **Software de gestión integral de servicios.** Proyecto de integración de los programas existentes para la gestión diaria de servicios con una única herramienta integrada y global.
- **Sistema de inspección y mejora del reciclado de residuos en la recogida domiciliaria.** Mediante la inspección periódica de los residuos de recogida domiciliara con rutas preestablecidas y utilizado dispositivos móviles se evalúa el cumplimiento de las normativas municipales y la correcta separación de los residuos. El análisis de los resultados permite incrementar el volumen de residuos reciclados, aplicar tarifas ventajosas a los ciudadanos que reciclan, establecer mapas de actuación para dirigir campañas de concienciación y reducir el coste de tratamiento de residuos.
- **Herramientas de gestión de comunicación entre agentes del servicio.** Con objetivo de mejorar el canal de comunicación entre los distintos agentes del servicio se ha diseñado una herramienta gestión de peticiones de servicio y captura de incidencias que reduce el tiempo de respuesta, elimina la gestión administrativa y facilita el seguimiento de los trabajos. Consta de un desarrollo de captura de información mediante teléfonos inteligentes, gestión por web accesible desde cualquier lugar, georeferenciación de toda la información y plataforma avanzada de análisis.

INFORME DE GESTIÓN

- **Plataforma de monitorización de actividad de maquinaria.** A partir de las posibilidades de obtención de datos de la actividad de los vehículos mediante sensores, lectura de centralitas, señales propias, etc. se realiza un trabajo de captura, telemetría, geolocalización, transmisión, almacenamiento y homogenización que permite un análisis avanzado de la maquinaria para la optimización de su explotación.
- **Dispositivo embarcado para la gestión global de comunicaciones.** Desarrollo de un dispositivo para embarcar en vehículos que integra las funciones de comunicación por voz, geolocalización, telemetría, captura de datos de sensores, lectura de centralitas y en introducción de datos del servicio. Su utilización como estándar en Medio Ambiente permite la gestión uniforme de toda la información del servicio, independientemente del tipo de vehículo en el que se instale.
- **Sistema de seguimiento y geolocalización de actividad de los servicios:** Procesos destinados a caracterizar el ámbito geográfico de los servicios (Inventarios de contenedores, puntos negros, zonas de especial actuación, rutas previstas de actuación,etc.) como a analizar la actividad realizada (localización de vehículos, recogidas efectuadas, incidencias localizadas, etc.).

AGUAS

De la gestión realizada en el ámbito de I+D+i en el sector hay que destacar:

1. **Certificación UNE 166002:2006.** La certificación "Sistema de Gestión de Proyectos de I+D+i", aprobado en diciembre de 2010, ha sido auditada por AENOR en noviembre de 2011. El resultado ha sido la renovación anual del certificado.
2. **Foro Aqualia I+D+i.** El objetivo de este evento, organizado por el Departamento de Marketing y Comunicación, es el de posibilitar un encuentro con los diferentes grupos de interés de la Compañía y adoptar sus puntos de vista dentro de la estrategia corporativa. El próximo encuentro, a celebrar a lo largo de 2012, debatirá acerca de las aguas residuales como fuente de producción de bioenergía. A este foro acudirán responsables de la patronal del sector, miembros de las administraciones públicas e investigadores en la materia, además de los representantes de aqualia.
3. Durante el ejercicio 2011, de acuerdo con la planificación estratégica de la empresa, la actividad de investigación y desarrollo para la obtención de tecnologías sostenibles se ha enfocado de acuerdo con los siguientes objetivos:
   a. **Calidad** (Abastecimiento de agua potable, Reutilización de agua residual, Desalación y Medición)
   b. **Sostenibilidad** (Reducción del consumo de energía, Utilización del fango como recurso y Tratamientos alternativos)
   c. **Gestión Integral** (Sistemas de Gestión, Captación de recursos y Comunicación)

Desde la creación del Departamento de I+D+i en 2008, se han concedido 14 proyectos con financiación pública, con valor aprobado de presupuesto para Aqualia de 14 millones de euros.

Durante el año 2011 han finalizado los proyectos:

- **Tecnología de rehabilitación para eliminación de nutrientes (Ávila).** En colaboración con Bluewater Bio. Se ha alcanzado el objetivo de cumplir con las normas europeas de vertido con un coste de operación mejorado.
- **Digestión Avanzada del Fango (Loyola-San Sebastián).** En colaboración con el entidades locales y Aguas del Añarbe se ha demostrado un nuevo control automático de digestores.

Y se ha continuado con los proyectos en curso siguientes:

- **Tecnología Bioreactor a Membranas MBR (Vigo).** En colaboración con la Universidad de Santiago de Compostela, con objetivo de desarrollar un sistema de reutilización de aguas con menos gasto energético y membranas auto-limpiantes.
- **Tecnología ELAN Eliminación Autotrófica de Nitrógeno (Vigo).** En colaboración con las Universidades de Vigo y Santiago de Compostela, para implantar un sistema de tratamiento de las cargas de retorno en las depuradoras, reduciendo gastos energéticos.

- **Planta piloto microalgas (Arcos de la Frontera).** En colaboración con la Universidad de Cádiz, Iberdrola y Bio-Oil, para evaluar bioreactores innovadores de foto-depuración y producción de biomasa energética.
- **Valorización sostenible de lodos (Salamanca).** En colaboración con la Universidades de Salamanca, para desarrollar una nueva línea de digestión que optimiza la producción de biogás y mejora la cualidad final de los lodos, alcanzando un producto higienizado de alta sequedad. Una parte del proyecto es compartido con FF MA (Bio+).
- **Herramientas de gestión de clientes** para mejorar la captación y evaluación de los procesos técnicos y económicos de la operación de los servicios, coordenados desde Madrid con participación de varias zonas de implantación:
  - Balanced Score Card
  - Customer Relationship Management

Además, durante 2011 se ha avanzado en los dos grandes proyectos relativos a la producción de bioenergía a través de cultivos de microalgas utilizados como procesos de depuración de aguas residuales:

- **Proyecto ALL-GAS** de la iniciativa "Algae to Biofuel" del VII Programa Marco de la Unión Europea, comenzó en Mayo y se está implantado en Chiclana, con objetivo final de 10 ha de cultivo.
- **Proyecto CENIT VIDA** presentado dentro del Programa de Consorcios Estratégicos Nacionales en Investigación Técnica del CDTI, sobre la Valorización Integral de las Algas, a donde se presentó el primer hito en Septiembre, y se construyeron primeros en pilotos en Arcos.

Asimismo, durante el año 2011 se han conseguido nuevas financiaciones para cinco proyectos:

- **Proyecto "Producción sostenible de biocombustibles a partir de la co-digestión avanzada de residuos industriales y lodos urbanos"**, subvencionado por el programa GAITEK del Gobierno vasco.

- **Proyecto "Investigación de tecnologías de tratamiento, reutilización y control para la sostenibilidad futura de la depuración de aguas (ITACA)"**, integrado dentro del programa INNPRONTA del CDTI, para desarrollar las tecnologías más sostenibles de re-aprovechamiento energético y de recursos en los efluentes urbanos.
- **Proyecto "Optimización de la producción y desarrollo del secado y almacenamiento de microalgas a escala preindustrial"**, dentro del Programa INNPACTO del MICINN, para la valorización de los subproductos de la depuración.

RESIDUOS INDUSTRIALES

En cuanto a actividades en *puntos estratégicos para el sector* destacan las siguientes:

1. **Desarrollo de alternativas de valorización energética de residuos**: Se ha iniciado un **nuevo** proyecto relativo al desarrollo de procesos de optimización de la granulometría y disminución de humedad en partidas de residuos procedentes de púlper de industria papelera. El objetivo de estas pruebas es la fabricación de combustible sólido alternativo para su valorización en cementera.
2. **Participación en el Foro CDTI de Materias Primas** ante la próxima convocatoria en el año 2012 de una Acción de Coordinación y Apoyo en el campo de la Sustitución de Materias Primas Críticas (CRW).
3. **Participación en Consorcios Europeos en el año 2011**. Durante el 2011 se ha participado en dos consorcios europeos para presentarse a las convocatorias del **VII Programa Marco de I+D de la Unión Europea** en actividades de desarrollo estratégicas, aunque finalmente los proyectos no han sido seleccionados.

- **REACSOIL**-Nanopartículas reactivas para remediación de suelos y aguas subterráneas.
- **REBLADE**-Reciclaje de palas de aerogeneradores.

Durante 2011, finalizó el proyecto:

- **Proyecto MARINEFUEL.** Su objetivo era el desarrollo de un nuevo combustible alternativo de alto valor añadido, fabricado a partir de la regeneración de residuo de aceite de motor usado, y que pretende ser utilizado en motores diesel marinos de flota pesquera. Los resultados del proyecto han sido favorables, no habiéndose detectado diferencias significativas entre Marine Fuel y los combustibles fósiles tradicionales.

INFORME DE GESTIÓN

CONSTRUCCIÓN

De la gestión realizada en el ámbito de I+D+i en el sector hay que destacar:

1. FCC Construcción participa en la Plataforma Tecnológica Europea de la Construcción (ECTP), en la Asociación E2BA (Energy Efficient Buildings Association), en el **Grupo ENCORD** (Red Europea de empresas de construcción para las actuaciones de Investigación y Desarrollo), en **reFINE** (Research for future Infrastructure Networks in Europe) y en la **Plataforma Tecnológica Española de Construcción** (PTEC), siendo el objetivo de las citadas organizaciones el aunar los esfuerzos de centros de investigación, industrias y universidades en todo lo relativo a la Investigación, Desarrollo e innovación tecnológica:

En lo referente a los proyectos que se han desarrollado a lo largo del ejercicio 2011, cabe destacar lo siguiente:

Por una parte se han continuado proyectos iniciados en ejercicios precedentes, tales como:

- Proyecto RS de Rehabilitación Sostenible de Edificios.
- Proyecto OLIN, de estudio de las cualidades y tratamientos de los materiales de terraplenes y explanadas mejoradas que permitan construir obras lineales sostenibles.
- Proyecto DAÑOS EN PUENTES, de ensayos dinámicos de bajo coste para el mantenimiento de puentes sometidos a cargas ambientales no controladas, utilizando sensores inalámbricos.
- Proyecto BALI, de sistemas y edificios acústicamente eficientes y saludables.
- Proyecto DEPOSITOS, de diseño de un sistema de almacenaje de betún modificado con polvo de neumáticos fuera de uso (NFU) para plantas de fabricación de mezclas bituminosas en caliente.
- Proyecto ECORASA, de aprovechamiento integral de los residuos de la construcción y demolición obtenidos en obras de urbanización dentro de la trama urbana y dentro de la misma obra, como material de relleno de zanjas de alcantarillado.
- Proyecto VITRASO, de diagnosis y predicción de vías de transmisión de ruido en edificación.
- Proyecto CEMESFERAS, de Investigación de fabricación de micropartículas esféricas vítreas con propiedades cementantes.

Por otra parte, en el año 2011 se han iniciado nuevos proyectos denominados:

- Proyecto SPIA, basado en nuevos sistemas de señalización de alta visualización: Sistema personal luminoso autónomo.
- Proyecto PRECOIL, de nuevos sistemas de prevención colectiva inteligente en entornos dinámicos de infraestructuras lineales.
- Proyecto NANOMICRO, basado en nanomicrocementos y su aplicación en torres eólicas de hormigón.

VERSIA

1. Mobiliario Urbano

Se ha continuado desarrollando los proyectos iniciados en ejercicios anteriores:

- TEC-MUSA (Tecnologías para la Movilidad Urbana Sostenible y Accesible), que consiste en el desarrollo, a través de un consorcio pluridisciplinar de empresas, asociaciones y grupos de investigación, de un conjunto de tecnologías y su integración en vehículos, para servicios de transporte de personas y mercancías, en el ámbito urbano, de cero o bajas emisiones y de condiciones avanzadas de accesibilidad y comunicación con los clientes.
- EPISOL (Vehículo eléctrico de pila de combustible y energía solar): Desarrollo de un vehículo urbano ligero, con propulsión eléctrica híbrida de dos versiones de motorización: en una primera fase un motor térmico y en una fase más avanzada una pila de combustible, en ambos casos con paneles solares. En todas las configuraciones, el vehículo dispone de un sistema que permite conectarse a la red para la carga de baterías, de esta forma siempre sale con las baterías

completamente cargadas por lo que los requerimientos de energía del motor térmico y/o pila de combustible serán mucho menores. Durante 2011, CEMUSA ha continuado colaborando con el INSIA (Instituto Universitario de Investigación del Automóvil de la Universidad Politécnica de Madrid) para el desarrollo de dicho vehículo.

- C-CYCLES: Desarrollo de un sistema completo de alquiler desatendido de bicicletas. El sistema funciona con tarjetas inteligentes y es posible hacer los pagos con tarjetas de crédito. Se añade punto de Internet. El proyecto nace como respuesta a la necesidad de una movilidad urbana sostenible propiciando la intermodalidad. Se prevé continuar desarrollando otras prestaciones: bicicletas asistidas, energía solar.
- Proyectos de ILUMINACIÓN POR LED's: Para reducir el consumo de energía y consecuentemente los gases de efecto invernadero se desarrolla el proyecto de iluminación por LED's y al mismo tiempo se harán los estudios necesarios de iluminación para reducir la contaminación lumínica. En 2011 se han realizado ensayos, habiendo conseguido como resultados iluminancia media de 700 lux y un ahorro de consumo del 85% respecto a fluorescencia. Se continúan los ensayos para ajustar a 800 lux en superficie.
- Proyectos ENERGÍA SOLAR FOTOVOLTAICA: Desarrollo de un sistema de energía solar fotovoltaica que junto y en combinación con la iluminación por LED's permita reducir a cero las emisiones de efecto invernadero y en algunos puntos para reducir los costes de conexión a la red.
- Proyectos DE PUBLICIDAD DIGITAL: Implementar sistemas de publicidad digital a base de pantallas LCD y pantallas LED y en ambos casos la tecnología necesaria para obtener una buena visión en el exterior.
- Proyecto WiFi EN PARADAS: Desarrollo de un sistema WiFi para paradas de autobuses compatible con el sistema que pudiera estar embarcado en los mismos de tal forma que el usuario no pierda conexión y pueda mantener su sesión al pasar de la parada al autobús o viceversa.

Por otra parte, durante 2011 se comenzó:

- Proyecto PUNTO DE RECARGA: Desarrollo de un sistema de recarga de vehículos eléctricos.

2. Logística

Los proyectos del sector son los siguientes:

- CSLOG (SGA): En 2011 se han desarrollado distintos módulos sobre el sistema SGA (gestión de almacenes) propiedad de FCC Logística, implementando distintas necesidades logísticas requeridas por clientes.
- Proyecto C+D: Se ha implementado una funcionalidad en CSLOG para realizar cross docking a tiendas de clientes. En 2011 se ha terminado el desarrollo de línea base, añadido interface con facturación y mejoras en los procesos de reparto de mercancía, añadida capa Web para consulta de información logística por tiendas del cliente.
- Proyecto "DIRECTOS": Software desarrollado con objeto de optimizar las cargas y envío de mercancías al punto de entrega mediante geolocalización.
- CITA PREVIA: Es un software confeccionado a medida para la gestión de la nueva actividad de Aduanas "Puesto Inspección Fronteriza". Consiste en dar soporte a la Administración Aduanera en el proceso de inspección de contenedores. En 2011 se ha desarrollado una mejora que permite comunicar el sistema con barrera automática del Puerto de Valencia, facilitando la salida de vehículos sin detenerse.

3. Conservación y Sistemas

El proyecto del sector es el siguiente:

- PLATAFORMA TECNOLÓGICA AVANZA: basada en mecanismos inteligentes para la monitorización del tráfico que permitan la gestión de los dispositivos que controlan las carreteras, ofreciendo a los usuarios toda la información obtenida para su estudio y análisis determinado y habiéndose ampliado con varios servicios necesarios para los proyectos de túneles y autovías de peaje sombra. Los principales hitos logrados en 2011 se han materializado en determinadas mejoras implantadas en la VR1 Vialitoral y Autoestrada Tramontana en Portugal, así como en los túneles de Monrepós en Huesca. Se continúa incorporando nuevos procesos que irán mejorando notablemente la eficiencia y la operativa de la plataforma.

INFORME DE GESTIÓN

4. Handling Aeroportuario

El proyecto del sector es el siguiente:

- Desarrollo de la **herramienta Groundstar**, para la optimización de la planificación y control de los procesos en el sector aeronáutico y que en una primera etapa ha sustituido al sistema "handelnet" habiéndose implementado en el transcurso de 2011 en las bases en España de Flightcare, lo que ha supuesto el cambio de la herramienta operativa de facturación. Este nuevo sistema es mucho más versátil que el anterior, permite comunicaciones con otros sistemas y añade herramientas de gestión de recursos.

CEMENTOS PORTLAND VALDERRIVAS

El año 2011 ha supuesto la consolidación del departamento de I+D+i, durante el que se ha continuado trabajando en tres eslabones de una misma cadena: investigación, desarrollo y aplicaciones e innovación.

El grupo Cementos Portland Valderrivas ha seguido potenciando la investigación de nuevos productos con mayor valor añadido y/o nuevos mercados. Fruto de ello, en los dos últimos años se han desarrollado 11 nuevos cementos especiales con ventajas muy competitivas respecto a la reducción del tiempo de fraguado, su resistencia a condiciones externas adversas, su fabricación con mucho menos impacto ambiental o sus características inertizadoras de algunos contaminantes. Se trata de productos con prestaciones muy características que podrán ocupar nuevos nichos de mercado con el factor competitivo que ello conlleva. Muchos de los desarrollos iniciales se han llevado a cabo en el Laboratorio de I+D+i que el grupo posee en la fábrica de Olazagutía.

Durante 2011, el Departamento de I+D+i ha obtenido subvenciones públicas para el desarrollo de distintos proyectos de investigación punteros, principalmente en el tema de nuevos materiales, con unas 140 personas de la organización implicadas (80 de ellas pertenecientes a Cementos Portland Valderrivas, S.A, que lidera gran parte de los proyectos aprobados).

Las aplicaciones de los nuevos productos y la asistencia técnica en varias obras en las que éstos se han probado, ha sido otra de las actividades en las que se han focalizado los esfuerzos del grupo durante este año; principalmente, los microcementos en los túneles de Pajares, el Ultraval en los túneles de Ordicia y pruebas realizadas con AENA, y los conglomerantes de suelos contaminados, de los que se han hecho varios estudios preliminares en Flix (Tarragona).

El grupo también ha comenzado a trabajar en la valoración tecnológica y el posicionamiento que debe tomar para la comercialización de la cartera de los productos innovadores actuales, para lo que ha comenzado a colaborar con una empresa de gestión, asesoría estratégica e interim management, especializada en incorporar innovación disruptiva a modelos de negocio. Se ha comenzado por la realización de los Paquetes Tecnológicos de estos productos, sus estudios de mercado y los correspondientes planes de acción.

Todas las iniciativas anteriores han tenido unos beneficios indirectos significativos, como son las relaciones con un gran número empresas de distintos sectores, universidades, centros de investigación y organismos públicos, que han posicionado al grupo como referente de I+D+i en el desarrollo y aplicación de materiales cementicios, habiendo facilitado la firma de algunos acuerdos con otras entidades.

Otras iniciativas destacables llevadas a cabo en el año 2011 han sido la **publicación del primer monográfico de I+D+i**, la organización del "**Congreso Internacional de la Química del Cemento**" y la **protección de la propiedad intelectual**, donde se está trabajando activamente en la solicitud de posibles patentes.

En definitiva, el grupo es consciente de que la apuesta por la innovación y por el cambio radical es el camino a emprender, y por ello en 2011 ha comenzado a desarrollar un ambicioso proyecto cuyo objetivo es transformar a la compañía en una máquina de innovación a todos los niveles (**"Impulsando la Innovación"**).

En el marco de este proyecto y con la participación de más de 70 directivos, se ha elaborado el diagnóstico inicial de la empresa sobre su visión de la innovación, estableciendo posteriormente el **Plan de Acción** necesario para conseguir el cambio de la organización. Dicho Plan consta de 23 proyectos que abarcan todos los ámbitos

de la innovación, desde la visión y el Gobierno, hasta la gestión de clientes y las necesidades de recursos, y en ellos están implicadas más de 80 personas de todas las áreas. Todos ellos deberán estar finalizados en el febrero para poder ser testados y validados durante el primer semestre de 2012.

La Gestión del Conocimiento es la gestión de los activos intangibles que generan valor para la organización, algo imprescindible en este momento de crisis. Esta iniciativa, estrechamente vinculada con la Innovación, comenzó en 2011 con la realización de un diagnóstico inicial sobre la percepción de esta área del grupo.

Para ello se celebró un **taller** de 40 horas, en el que participaron 14 personas de diversas Direcciones Corporativas, representando mayoritariamente todos los negocios y áreas de la Organización. En él se recibió formación de todos los factores que intervienen en la Gestión del Conocimiento y se procedió a analizar la situación del grupo frente a cada uno de estos referentes, elaborando una extensa relación de los puntos fuertes y débiles del mismo, que fueron priorizados por todos los participantes y posteriormente evaluados por el Comité de Dirección para establecer actuaciones de mejora.

Se seleccionaron los **Nuevos Productos y Mercados como área piloto** para crear la primera **Comunidad de Práctica**, al constituir otro de los pilares estratégicos del grupo que puede generar valor con mayor rapidez. Una vez implantada, la experiencia se replicará en otras áreas de la organización, creando nuevas Comunidades de Práctica hasta involucrar a todos los componentes de la organización en el medio plazo.

En cuanto a proyectos más destacables en desarrollo o comenzados en 2011 fueron los siguientes:

- **Proyecto HORMIGÓN ULTRARRÁPIDO:** El objetivo del proyecto es desarrollar un hormigón que inmediatamente después de su extendido adquiera las propiedades mecánicas de servicio para su utilización con el fin de ofrecer a la comunidad internacional un producto que pueda atender reparaciones y obras en servicios de emergencia/protección civil, por ejemplo ante inminentes catástrofes, y también en reparaciones civiles e industriales de alto valor añadido por su urgencia así como en aplicaciones militares.
- **Proyecto ESCOMBRERAS:** El objetivo es eliminar un depósito histórico de residuos mejorando el entorno hasta su configuración inicial, revalorizando el conjunto de los materiales recuperados.
- **Proyecto HORMIGONES POROSOS:** El principal objetivo es desarrollar una nueva gama de hormigones porosos polifuncionales de alta resistencia mecánica, mayor resistencia al desgaste superficial, mayor durabilidad, automantenimiento de su nivel de porosidad y mayor aislamiento acústico y térmico, para conseguir nuevas aplicaciones en el sector de la construcción que contribuyan a la eficiencia energética.
- **Proyecto MICROCEMENTOS:** El objetivo es desarrollar una nueva gama de microcementos (TP-1) y biomicrocementos cuyo tamaño máximo de partícula sea de 1 micra. Estos microcementos se quieren desarrollar para su utilización en microinyecciones y como microadición en cementos y hormigones para mejorar sus propiedades.
- **Proyecto CEMESFERAS:** El objetivo es desarrollar nuevos productos con propiedades cementantes basados en micropartículas esféricas vítreas, así como su proceso de fabricación, de tal modo que puedan ser utilizadas como componentes de fabricación del cemento y una reducción significativa de emisiones de CO^2. Paralelamente al desarrollo del proyecto habrá que ir sentando las bases para permitir la Normalización de estos productos.
- **Proyecto NANOMICRO:** Liderado por Cementos Portland Valderrivas en el que también participa FCC Construcción. El objetivo principal del presente proyecto es desarrollar la gama de los nanomicrocementos, con tamaño de partícula inferior a una micra, resistentes en ambientes de climatología extrema.
- **Proyecto FLOTTEK:** Consiste en estudiar la viabilidad y el desarrollo de una estructura flotante de hormigón para sustentar un aerogenerador para aguas profundas, donde las cimentaciones sobre el fondo marino dejan de ser viables. La plataforma debe proporcionar las condiciones de flotabilidad y estabilidad naval necesarias para el correcto funcionamiento del generador en las condiciones climáticas del emplazamiento, lo que va a requerir hormigones de muy alta durabilidad, alta permeabilidad física y elevada resistencia química a cloruros y sulfatos.

INFORME DE GESTIÓN

- **Proyecto MUGIELEC:** El objetivo es el desarrollo de todos los sistemas y equipos necesarios, que permitan optimizar el abastecimiento de energía a los vehículos eléctricos, en los distintos puntos de la red eléctrica hasta el punto de carga.
- **Proyecto SIGERAPI:** Pretende aportar al sector industrial una solución para la gestión del ruido, proporcionando una herramienta que permita integrar el proceso productivo con los modelos de predicción y que no suponga para los usuarios tener conocimientos avanzados en acústica tanto para su uso como para la interpretación de los resultados.
- **Proyecto SAGER:** Almacenamiento a gran escala de energía eléctrica y su aprovechamiento. Su objetivo material es el diseño y la fabricación de cuevas artificiales en hormigón de altas prestaciones mecánicas través del desarrollo de nuevos cementos. Pretende desarrollar un sistema de almacenamiento de energía a gran escala, a través del desarrollo de dos tecnologías, diseñadas para responder a las necesidades detectadas: Sistema de almacenamiento electroquímico o CAES (Almacenamiento de energía mediante aire comprimido en caverna artificial).

Durante el año 2011, los departamentos de tecnología de FCC Construcción y el Grupo Cementos Portland Valderrivas, han desarrollado conjuntamente proyectos encaminados a modernizar y poner al día tecnologías modernas de pavimentos de hormigón. En este sentido durante el año 2011 se publicó de forma conjunta y con la colaboración del Departamento de Obras Públicas de la Generalitat de Cataluña e IECA, un Manual de Recomendación para el diseño y construcción de firmes bicapa, e igualmente se han desarrollado proyectos de Investigación para la colocación de pavimentos de hormigón compactado, con maquinaria tradicional, utilizada para la colocación de aglomerado.

10. OBJETIVOS Y POLÍTICAS DE GESTIÓN DEL RIESGO FINANCIERO

El concepto de riesgo financiero hace referencia a la variación que por factores políticos, de mercado y otros, tienen los instrumentos financieros contratados por el Grupo y su repercusión en los estados financieros. La filosofía de gestión de riesgos del Grupo FCC es consistente con la estrategia de negocio, buscando en todo momento la máxima eficiencia y solvencia, para lo cual hay establecidos criterios estrictos de control y gestión de los riesgos financieros, consistentes en identificar, medir, analizar y controlar los riesgos incurridos por la operativa del Grupo, estando la política de riesgos correctamente integrada en la organización del mismo. Siguiendo esta política de riesgos las coberturas realizadas por el Grupo FCC, en inicio, no tienen finalidad especulativa sino una finalidad de cobertura de la operación principal.

Con el objetivo de estar en la posición más adecuada para los intereses del Grupo FCC, se mantiene una política activa en la gestión del riesgo de tipo de interés, con seguimiento constante del mercado y asumiendo diferentes posiciones en función principalmente del activo financiado. Dada la naturaleza de las actividades del Grupo, estrechamente ligadas a la inflación, la política financiera del mismo consiste en procurar que tanto los activos financieros circulantes, que proporcionan en gran parte una cobertura natural a los pasivos financieros circulantes, como la deuda del Grupo, queden, en parte, referenciados a tipo de interés variable. Aun así, el Grupo FCC ha realizado operaciones de cobertura de tipo de interés mediante un sistema de coberturas a diferentes plazos, a través de distintos instrumentos financieros. Respetando la política de que el instrumento utilizado en origen sea catalogado de cobertura, el Grupo FCC ha realizado coberturas de tipo de interés materializadas, principalmente, en contratos de permuta financiera (IRS), donde las sociedades del Grupo pagan fijo y reciben flotante.

Una consecuencia relevante del posicionamiento en los mercados internacionales del Grupo FCC ha sido la exposición que surge de las posiciones netas de divisas contra el euro o de una moneda extranjera contra otra cuando la inversión y financiación de una actividad no puede realizarse en la misma divisa. La política general del Grupo FCC es reducir, dentro de lo posible, el efecto negativo que la exposición a las distintas divisas tiene en sus estados financieros, tanto en los movimientos transaccionales como en los puramente patrimoniales. Por ello el Grupo FCC gestiona el riesgo de tipo de cambio que puede afectar tanto al Balance como a la Cuenta de Resultados.

El Grupo realiza una gestión activa del riesgo de tipo de cambio a través de la contratación de operaciones financieras en la misma divisa en la que se denomine el activo, es decir, la financiación requerida para la actividad local de la empresa en el país origen de la inversión se intenta llevar a cabo siempre en moneda local con vistas a realizar una cobertura natural o "matching" entre los cash flows generados con la financiación. No obstante, existen ocasiones en las que esto no es posible por causa de la debilidad

monetaria del país origen de la inversión, no habiendo posibilidad de financiación a largo plazo en la moneda del propio país, en cuyo caso se hará bien en la moneda de consolidación o en aquella divisa con la cual exista una mayor correlación.

Con el fin de mitigar el riesgo de liquidez, el Grupo FCC está presente en diferentes mercados, para facilitar la consecución de líneas de financiación. Este riesgo viene motivado por los desfases temporales entre los recursos generados por la actividad y las necesidades de fondos para atender al pago de las deudas, circulante, etc. A pesar de la situación desfavorable vivida en los mercados financieros durante todo el ejercicio 2011 el Grupo FCC ha mantenido una adecuada posición, anticipándose a su vez a posibles adversidades, prestando por un lado atención permanente a la evolución de los factores, que en un futuro pueden ayudar a solucionar crisis de liquidez, y por otro lado a las diferentes fuentes de financiación y sus características.

Igualmente el Grupo realiza una intensa actividad para reducir al máximo el riesgo de crédito, se encarga de solicitar informes comerciales y evaluar la solvencia financiera de los clientes previamente a la contratación, así como de realizar un seguimiento permanente de los mismos, teniendo habilitado un procedimiento a seguir en caso de insolvencia. En el caso de clientes públicos, el Grupo tiene la política de no aceptar expedientes que no cuenten con presupuesto asignado y aprobación económica. La prestación de servicios o la aceptación de encargos de clientes, cuya solvencia financiera no estuviera garantizada en el momento de la aceptación o, en su defecto, que no se conociera o pudiera evaluar tal situación por el Grupo, así como situaciones sobrevenidas durante la prestación del servicio o ejecución del encargo que pudieran afectar a la situación financiera de dicho cliente, pueden producir un riesgo de impago de las cantidades adeudadas.

11. PREVISIONES PARA EL AÑO 2012

A continuación se exponen las perspectivas sobre la evolución para el ejercicio 2012 de las diferentes áreas de actividad que componen el Grupo FCC. La cartera de obras adjudicadas pendientes de ejecutar y de los servicios pendientes de prestar al cierre del ejercicio 2011 que ascendía a 35.237,6 millones de euros aseguran el mantenimiento de un elevado nivel de actividad en los próximos años.

En el área de **Servicios** se prevé, en líneas generales que el ejercicio 2012 a nivel nacional, seguirá viéndose afectado por el entorno de crisis económica general, por el contrario, en el ámbito Internacional se prevé la consolidación de la actividad actual, con un crecimiento significativo de la misma.

El sector de **Medio Ambiente**, presenta una situación económica general que incide directamente en los presupuestos y la situación financiera de las Corporaciones Locales, lo que está provocando que los Ayuntamientos soliciten reducciones del servicio.

Por otra parte, la deuda se ha situado cercana al año de prestación de los servicios y las perspectivas para el año 2012 parece que vayan a mejorar, lo que unido a la previsión de aumento de tipos de interés, hace que el gasto financiero se pueda ver afectado.

No obstante, se espera mantener los principales contratos, además de renovaciones y prórrogas de otros menores.

Hay que destacar el efecto positivo que se espera para 2012 del inicio de la actividad de algunas plantas de tratamiento de residuos tales como, las situadas en Valencia y Guipúzcoa.

En el ámbito **Internacional**, se espera consolidar la ligera mejoría que se ha dado en el ejercicio 2011 en todas las actividades, de las que hay que destacar el mejor funcionamiento de la incineradora de Allington en el Reino Unido y el proyecto de descontaminación de suelos en la República Checa y nuevos contratos en Bulgaria.

También en el Reino Unido se ha elaborado un importante plan de inversiones, principalmente en el terreno de nuevas PFI's (Iniciativa de Financiación Privada), recuperación de materiales y obtención de energía a partir de residuos que contribuirán en los próximos años a incrementar la cifra de negocios.

Con respecto al Grupo ASA se prevé un crecimiento de la actividad, especialmente en Polonia donde se espera duplicar la actividad en 2013 debido a un cambio legislativo que obliga a todos los municipios a licitar la recogida de basuras a partir de 2012, por lo que se espera vamos a prestar este servicio a más de 800.000 habitantes.

INFORME DE GESTIÓN

En el sector de **Residuos Industriales** localizado en España durante el último trimestre del año 2011 se ha iniciado una acusada baja en los precios de algunos materiales de recuperación (papel, cartón, etc.) llegando en algunos casos al 30% del valor que tenían en los meses precedentes. Así mismo y debido a la disminución de la actividad en la industria española se están produciendo importantes caídas de volúmenes en el tratamiento de residuos, tendencia que se prevé se mantendrá a lo largo de 2012 y que puede afectar a la cifra de negocio del sector. En cuanto a la obra de descontaminación del pantano de Flix (Tarragona) que se inició en 2010 se espera comenzar las tareas propias de descontaminación hacia el 3º trimestre, una vez hayan finalizado las obras previas de preparación.

Se estima que durante el 1º trimestre del ejercicio 2012 se pondrá en marcha la planta de valorización de residuos de fundición y su conversión en árido siderúrgico para Arcelor Mittal en Guipuzcoa. También se espera inaugurar el nuevo depósito controlado de residuos industriales no peligrosos de Castañeda (Cantabria) a través de la filial IACAN con una estimación de entradas anuales de residuos de 170.000 Tn.

Por otro parte, ya están plenamente operativas las nuevas plantas de valorización de neumáticos fuera de uso en Canarias y la planta de valorización de residuos para su conversión en combustible alternativo para la industria cementera de Castellbisbal (Cataluña).

En cuanto a la proyección internacional del sector de Residuos Industriales, se espera tratar en Italia durante 2012 un total de 150.000 Tn. de lodos contaminados en Siracusa (Sicilia). En Portugal, después de un brillante año 2011 donde se trataron más de 160.000 Tn. de residuos en la planta que la filial Ecodeal tiene en Chamusca y se esperan nuevas licitaciones por parte del Gobierno Portugués como es el caso de la remediación de diversos pasivos industriales contaminados en el área de Barreiros.

Por su lado, la actividad en EEUU que desarrollan las filiales FCC Environmental e International Petroleum Corp. Se prevé que continúen incrementando la presencia en el mercado de la recogida y valorización de aceite usado. Asimismo, se presentará a las autoridades correspondientes en el 3º trimestre para su aprobación el proyecto de construcción de una planta de refino de aceite en Baltimore (Maryland). En cuanto a la filial Apex/FCC hay que anotar que incrementará su presencia en el negocio de los residuos derivados de las explotaciones de gas y petróleo. También se ha incorporado a finales de 2011 una planta móvil de tratamiento de aguas de fractura y se ha solicitado la autorización para la construcción de una nueva planta en South Texas.

En el sector de **Gestión del Agua** se mantiene una posición de liderazgo en el mercado nacional como primer operador de ciclo integral de capital español. Al mismo tiempo ha seguido potenciándose la presencia internacional, impulsándose la estrategia de diversificación geográfica iniciada hace cinco años.

En 2012, dentro del entorno de crisis económica general en España, se estima que se prolongará el estancamiento de los consumos domésticos e industriales con muy poca actividad en nuevos desarrollos inmobiliarios que permitan ampliar el perímetro de contratación a nuevos clientes en áreas ya servidas si bien, se prevé la licitación de importantes municipios, en los que no se contemplaba la gestión indirecta y que ante la situación financiera de los mismos buscan equilibrar sus presupuestos con la concesión de sus Servicios de Aguas. Al mismo tiempo, la presencia en el mercado internacional en distintas regiones ya consolidadas, ha permitido y permitirá en el futuro minimizar el impacto de la crisis española, aprovechando nuestra presencia en mercados regulados que se van abriendo progresivamente a empresas expertas que resuelvan sus históricos problemas de gestión de este recurso.

A lo largo del ejercicio 2011 se han conseguido nuevas adjudicaciones significativas en el mercado internacional, donde cabe destacar la correspondiente al contrato para búsqueda y reparación de fugas en las redes de la ciudad de Riyadh (Arabia Saudí); el contrato para la gestión del abastecimiento y saneamiento del agua de la ciudad de Fundao (Portugal), que contempla un plan de renovación de infraestructuras que tratará de modernizar los sistemas de distribución y saneamiento de agua del municipio portugués, situado cerca da Serra da Estrela, en el centro del país, y que cuenta con una población de 32.177 habitantes; el contrato para el desarrollo de la ingeniería, suministro montaje y puesta en marcha de una planta desaladora para la Minera Candelaria (Chile) -propiedad a un 80% de la norteamericana Freeport y un 20% de la japonesa Sumitomo-, abastecerá de agua potable a una población aproximada de 175.000 habitantes en la región norteña de Copiapó, junto al

desierto de Atacama; el contrato para la construcción de una planta EDAR para el municipio de Cutzamala (México); la construcción de una planta de bombeo para México Distrito Federal (México); el contrato para la construcción de la planta de tratamiento de aguas más grande del país en Niksic (Montenegro). Adicionalmente, hay que mencionar la puesta en marcha de los contratos de explotación, operación y mantenimiento de las plantas desaladoras de Argelia de Mostaganem y de Cap d'Jinet.

En el mercado nacional se han contratado, renovado y ampliado numerosos contratos en distintos municipios, entre los que destacan:

- Renovación de la gestión del ciclo integral del agua en Ávila donde Aqualia es la operadora desde diciembre de 1988, atendiendo a 58.245 habitantes.
- Contrato de explotación, conservación y mantenimiento de once depuradoras del Consell Comarcal del Baix Ebre (Tarragona)
- Se prorroga el contrato de gestión del ciclo integral del agua del municipio de Adeje (Sta. Cruz de Tenerife)
- Renovación del contrato de gestión en el municipio de Iscar (Valladolid)
- Gestión del servicio de abastecimiento y saneamiento así como la construcción de un depósito regulador para el municipio de LLagostera (Gerona)
- La renovación del servicio de depuración y alcantarillado para el Municipio del Puerto de Santamaría (Cádiz)
- Contratación del servicio de abastecimiento y saneamiento del municipio de Caspe (Zaragoza), así como la adecuación de su planta potabilizadora.
- Contratación del servicio de abastecimiento y saneamiento del municipio de Fraga (Zaragoza)
- Contratación para el abastecimiento y saneamiento del municipio de Arico (Tenerife)
- Contrato para la gestión de la EDAR de Algeciras.
- Contrato para la gestión del ciclo integral del agua del municipio de Baena (Córdoba)
- Contrato para la gestión del abastecimiento y saneamiento del municipio de Yepes (Toledo)
- Contrato para la gestión del abastecimiento y saneamiento del municipio de Islantilla (Huelva)
- Renovación de la gestión del contrato de abastecimiento de Guía de Isora (Tenerife)
- Contrato para la gestión del abastecimiento y saneamiento del municipio de Yuncler (Toledo)
- Contrato para la gestión del servicio de depuración en el municipio de Chipiona (Cádiz)

Al iniciar el ejercicio 2012, la cartera del área de Servicios es de 25.719 millones de euros equivalentes a casi 7 años de producción.

El área de **Versia** prevé en 2012 la desinversión en activos del sector de Handling Aeroportuario, que unido a la venta realizada, en diciembre de 2011, de las sociedades pertenecientes al sector de Aparcamientos tiene que provocar una disminución en la cifra de negocios como consecuencia del cambio en el perímetro de consolidación por ambas actuaciones, enmarcadas dentro de la política de rotación de activos definida por el Grupo FCC.

Por sectores, se espera que continúe la consolidación del contrato de Nueva York en **Mobiliario Urbano** que, junto con las adjudicaciones de nuevos contratos, facilitará el crecimiento del volumen de negocio de dicho sector. Así mismo, el inicio de nuevos contratos en **Logística** permitirá un ligero incremento de las ventas, atenuando el impacto de la caída continua en el consumo que se viene arrastrando desde el inicio de la crisis. Por lo que se refiere al sector de Conservación y Sistemas, se verá afectado negativamente por la contención de la inversión Pública.

En el área de **Construcción** la cifra de negocios para el ejercicio 2012 en el ámbito nacional, se estima que será inferior a la registrada en el ejercicio 2011 debido al estancamiento de la edificación residencial causado por la crisis del mercado inmobiliario y a las restricciones presupuestarias del sector público que afectarán a la ejecución de obra civil.

Para compensar la debilidad del mercado nacional, las sociedades que conforman el área están realizando un importante esfuerzo para incrementar la actividad en el exterior, fruto de lo cual es que en el año 2012 se estima un incremento de la cifra de negocios obtenida en el extranjero respecto de la obtenida en el año 2011.

INFORME DE GESTIÓN

La actividad en el exterior se desarrolla principalmente en numerosos países de Centroeuropa y Europa del Este (a través del grupo Alpine) y se complementa con la actividad que se desarrolla en el mercado Americano, en el que se tiene presencia a través de empresas participadas que operan principalmente en Centroamérica y Méjico; así mismo se continuará con el desarrollo exterior directamente a través de FCC Construcción tanto en Europa como en Argelia y determinadas áreas del Medio Oriente.

El área de **Energía**, en el ejercicio 2011 ha iniciado diversos contactos y negociaciones para dar entrada a un socio de reconocido prestigio y con interés inversor en el sector de las energías renovables. Habiéndose firmado un acuerdo con la multinacional japonesa Mitsui & CO. Ltd., que tiene que culminar con la formulación de un negocio conjunto en el que el Grupo FCC disponga de una participación máxima del 50% y que permita acometer la expansión a nivel internacional de esta área de actividad.

Con la orientación de la actividad en curso se espera disponer de una mayor capacidad financiera para acometer nuevos proyectos en el sector de las energías renovables. En este sentido, es del máximo interés analizar todas aquellas oportunidades de crecimiento en el sector energético que puedan presentarse, bien a través de la toma de participación en nuevos proyectos o por la presentación a concursos de adjudicación de nueva potencia tanto en España, como en los países del Este pertenecientes a la Unión Europea y EE.UU., ya que estas áreas geográficas tienen como denominador común, la seguridad jurídica necesaria para comprometer inversiones a medio plazo y las respectivas Administraciones han manifestado su voluntad política de impulsar el desarrollo y la promoción de las energías renovables.

Sobre el área de **Cementos** hay que indicar que para el Fondo Monetario Internacional, a nivel global, los problemas estructurales que afrontan las economías avanzadas golpeadas por la crisis han resultado ser inesperadamente difíciles de corregir, y el proceso de elaborar y ejecutar reformas, aún más complicado. Las perspectivas para estas economías apuntan a una expansión ininterrumpida, pero débil y con sobresaltos. La incertidumbre en torno a las perspectivas de las economías de mercados emergentes se ha agudizado nuevamente, aunque se prevé que el crecimiento siga siendo más bien vigoroso, sobre todo en las economías que pueden contrarrestar el efecto del debilitamiento de la demanda extranjera en el producto con un menor endurecimiento de sus políticas. En la zona del euro, haciendo abstracción de los grandes problemas que plantea la turbulencia financiera, la situación es más variada. Los hogares, en general, parecen estar menos preocupados que en Estados Unidos, y la destrucción de puestos de trabajo ha sido mucho menos grave, excepto en las economías de la periferia golpeadas por la crisis, como es el caso español. El principal reto estructural radica en que las economías de la periferia adopten reformas que les permitan recuperar y mantener con más facilidad la competitividad.

En este contexto, las proyecciones macroeconómicas del Banco de España (enero 2012) contemplan una caída sustancial del producto de la economía española en 2012 (–1,5 %) y una modesta recuperación en 2013 (0,2 %), con tasas positivas desde el primer trimestre de 2013, de forma que la economía española se iría aproximando a su ritmo de crecimiento potencial. Este escenario macroeconómico es el resultado de una significativa contracción de la demanda nacional, parcialmente contrarrestada por una elevada contribución del saldo neto exterior. A su vez, el retroceso de la demanda nacional resulta de la confluencia de un fuerte descenso de sus componentes público y privado, en un contexto en el que el gasto de las familias se verá restringido por el impacto de la consolidación fiscal sobre las rentas de estos agentes y por el menor empleo. La inversión residencial seguirá registrando caídas en 2012 y 2013, si bien estas serán más modestas que en los años recientes, tras haber superado su fase más dura de ajuste. La debilidad de la demanda, el deterioro de las perspectivas económicas y las duras condiciones financieras determinarán descensos adicionales —aunque moderados— del gasto en inversión productiva privada en los dos próximos años.Teniendo en cuenta este panorama para 2012, la previsión de ventas de la Sociedad está condicionada por el calendario de la recuperación en España. El mercado español continúa en un nivel de mínimos y con una tendencia decreciente. Desde Oficemen, se valora muy positivamente las medidas adoptadas por el Gobierno para prorrogar un año el IVA reducido y la recuperación de la deducción para la adquisición de primera vivienda. Asimismo, confía en que en breve se puedan instrumentar medidas que reactiven la obra pública, cuya situación actual es extraordinariamente preocupante.Ante esta perspectiva se está trabajando en un nuevo plan de adecuación de las estructuras del grupo cementero a esta realidad.

INFORME DE AUDITORÍA

Deloitte.

Deloitte, S.L.
Plaza Pablo Ruiz Picasso, 1
Torre Picasso
28020 Madrid
España
Tel.: +34 915 14 50 00
Fax: +34 915 14 51 80
www.deloitte.es

INFORME DE AUDITORÍA DE CUENTAS ANUALES CONSOLIDADAS

A los Accionistas de
FOMENTO DE CONSTRUCCIONES Y CONTRATAS, S.A.:

1. Hemos auditado las cuentas anuales consolidadas de FOMENTO DE CONSTRUCCIONES Y CONTRATAS, S.A. Y SOCIEDADES DEPENDIENTES ("El Grupo"), que comprenden el balance de situación consolidado al 31 de diciembre de 2011, la cuenta de pérdidas y ganancias consolidada, el estado de ingresos y gastos consolidado, el estado de cambios en el patrimonio neto consolidado, el estado de flujos de efectivo consolidado y la memoria consolidada correspondientes al ejercicio anual terminado en dicha fecha. Como se indica en la Nota 2.a de la memoria adjunta, los Administradores son responsables de la formulación de las cuentas anuales del Grupo, de acuerdo con las Normas Internacionales de Información Financiera, adoptadas por la Unión Europea, y demás disposiciones del marco normativo de información financiera aplicable al Grupo. Nuestra responsabilidad es expresar una opinión sobre las citadas cuentas anuales consolidadas en su conjunto, basada en el trabajo realizado de acuerdo con la normativa reguladora de la actividad de auditoría de cuentas vigente en España, que requiere el examen, mediante la realización de pruebas selectivas, de la evidencia justificativa de las cuentas anuales consolidadas y la evaluación de si su presentación, los principios y criterios contables utilizados y de las estimaciones realizadas están de acuerdo con el marco normativo de información financiera que resulta de aplicación.

2. En nuestra opinión, las cuentas anuales consolidadas del ejercicio 2011 adjuntas expresan, en todos los aspectos significativos, la imagen fiel del patrimonio consolidado y de la situación financiera consolidada de FOMENTO DE CONSTRUCCIONES Y CONTRATAS, S.A. Y SOCIEDADES DEPENDIENTES al 31 de diciembre de 2011, así como de los resultados consolidados de sus operaciones y, de los flujos de efectivo consolidados correspondientes al ejercicio anual terminado en dicha fecha de conformidad con las Normas Internacionales de Información Financiera, adoptadas por la Unión Europea, y demás disposiciones del marco normativo de información financiera que resultan de aplicación.

3. Sin que afecte a nuestra opinión de auditoría, llamamos la atención sobre lo indicado en la Nota 21.b de la memoria adjunta y la incertidumbre en relación con el proceso de refinanciación de la deuda con entidades de crédito del Grupo Cementos Portland Valderrivas, que podría tener impactos en las cuentas anuales adjuntas. Los Administradores esperan que el mencionado proceso de refinanciación culmine en el primer semestre de 2012 de manera exitosa y permita adecuar el servicio de la deuda a las expectativas de generación de recursos de su división cementera.

4. El informe de gestión consolidado adjunto del ejercicio 2011 contiene las explicaciones que los Administradores de FOMENTO DE CONSTRUCCIONES Y CONTRATAS, S.A. consideran oportunas sobre la situación del Grupo, la evolución de sus negocios y sobre otros asuntos y no forma parte integrante de las cuentas anuales consolidadas. Hemos verificado que la información contable que contiene el citado informe de gestión consolidado concuerda con la de las cuentas anuales consolidadas del ejercicio 2011. Nuestro trabajo como auditores se limita a la verificación del informe de gestión consolidado con el alcance mencionado en este mismo párrafo y no incluye la revisión de información distinta de la obtenida a partir de los registros contables de FOMENTO DE CONSTRUCCIONES Y CONTRATAS, S.A. Y SOCIEDADES DEPENDIENTES.

DELOITTE, S.L.
Inscrita en el R.O.A.C. nº S0692

Miguel Laserna Niño
27 de febrero de 2012

Deloitte, S.L. Inscrita en el Registro Mercantil de Madrid, tomo 13.650, sección 8ª, folio 188, hoja M-54414, inscripción 96ª. C.I.F.: B-79104469.
Domicilio social: Plaza Pablo Ruiz Picasso, 1, Torre Picasso, 28020, Madrid.

CUENTAS ANUALES

FOMENTO DE CONSTRUCCIONES Y CONTRATAS S.A.

259 BALANCE DE SITUACIÓN
263 CUENTA DE PÉRDIDAS Y GANANCIAS
265 ESTADO DE CAMBIOS EN EL PATRIMONIO NETO
266 ESTADOS DE FLUJOS DE EFECTIVO
268 MEMORIA

BALANCE AL CIERRE DEL EJERCICIO 2011 (EN MILES DE EUROS)

ACTIVO	31-12-2011		31-12-2010	
ACTIVO NO CORRIENTE		5.004.313		5.169.058
Inmovilizado intangible (Notas 2 y 5)		134.001		35.707
Concesiones	6.706		7.367	
Aplicaciones informáticas	15.350		13.426	
Acuerdo de concesión, activo regulado	68.943		—	
Acuerdos de concesión, activación financiera	2.741		3.317	
Anticipos por acuerdo de concesión, activo regulado	30.414		—	
Otro inmovilizado intangible	9.847		11.597	
Inmovilizado material (Notas 2 y 6)		451.846		552.922
Terrenos y construcciones	69.973		85.481	
Instalaciones técnicas y otro inmovilizado material	365.057		414.658	
Inmovilizado en curso y anticipos	16.816		52.783	
Inversiones inmobiliarias (Nota 7)		—		226.964
Inversiones en empresas del Grupo y asociadas a largo plazo (Notas 10.a y 22.b)		4.207.490		4.184.580
Instrumentos de patrimonio	2.291.908		2.247.074	
Créditos a empresas	1.913.206		1.937.506	
Derivados (Nota 12)	2.376		—	
Inversiones financieras a largo plazo (Nota 9.a)		98.365		76.012
Instrumentos de patrimonio	9.344		9.268	
Créditos a terceros	37.806		27.609	
Derivados (Nota 12)	15.697		15.024	
Otros activos financieros	35.518		24.111	
Activos por impuesto diferido (Nota 19)		112.611		92.873

Las notas 1 a 24 y los anexos I a IV adjuntos forman parte integrante de los estados financieros, conformando junto con éstos las cuentas anuales correspondientes al ejercicio 2011.

CUENTAS ANUALES

BALANCE AL CIERRE DEL EJERCICIO 2011 (EN MILES DE EUROS)

ACTIVO	31-12-2011		31-12-2010	
ACTIVO CORRIENTE		3.014.131		2.102.598
Existencias		**49.738**		**22.570**
Comerciales	16.282		16.281	
Materias primas y otros aprovisionamientos	5.630		5.794	
Anticipos a proveedores	27.826		495	
Deudores comerciales y otras cuentas a cobrar		**769.820**		**727.274**
Clientes por ventas y prestaciones de servicios (Nota 11)	697.489		652.289	
Clientes Empresas del Grupo y asociadas (Nota 22.b)	47.485		57.743	
Deudores varios	13.279		11.520	
Personal	1.427		945	
Activos por impuesto corriente (Nota 19)	78		747	
Otros créditos con las administraciones públicas (Nota 19)	10.062		4.030	
Inversiones en empresas del Grupo y asociadas a corto plazo		**1.399.671**		**1.168.062**
Créditos a empresas (Notas 10.b y 22.b)	1.388.204		1.137.417	
Otros activos financieros	11.467		30.645	
Inversiones financieras a corto plazo (Nota 9.b)		**26.263**		**12.018**
Créditos a empresas	18.887		6.622	
Valores representativos de deuda	62		2.887	
Derivados (Nota 12)	888		—	
Otros activos financieros	6.426		2.509	
Periodificaciones a corto plazo		**6.513**		**2.584**
Efectivo y otros activos líquidos equivalentes		**762.126**		**170.090**
Tesorería	361.047		170.090	
Otros activos líquidos equivalentes	401.079		—	
TOTAL ACTIVO		8.018.444		7.271.656

Las notas 1 a 24 y los anexos I a IV adjuntos forman parte integrante de los estados financieros, conformando junto con éstos las cuentas anuales correspondientes al ejercicio 2011.

CUENTAS ANUALES

A 31 DE DICIEMBRE DE 2011 (EN MILES DE EUROS)

PATRIMONIO NETO Y PASIVO	31-12-2011		31-12-2010	
PATRIMONIO NETO (Nota 13)		1.325.297		1.272.436
Fondos propios		**1.359.472**		**1.295.249**
Capital		**127.303**		**127.303**
Capital escriturado	127.303		127.303	
Prima de emisión		**242.133**		**242.133**
Reservas		**889.889**		**867.741**
Reserva legal y estatutarias	26.114		26.114	
Otras reservas	863.775		841.627	
Acciones y participaciones en patrimonio propias		**(90.975)**		**(89.130)**
Pérdidas y ganancias (Beneficio)		**235.824**		**200.034**
Dividendo a cuenta del ejercicio		**(80.616)**		**(88.746)**
Otros instrumentos de patrimonio neto		**35.914**		**35.914**
Ajustes por cambio de valor		**(36.073)**		**(25.072)**
Activos financieros disponibles para la venta	8.007		7.932	
Operaciones de cobertura (Nota 12)	(44.080)		(33.004)	
Subvenciones, donaciones y legados recibidos		**1.898**		**2.259**
PASIVO NO CORRIENTE		3.149.927		4.469.114
Provisiones a largo plazo (Nota 15)		**394.768**		**314.455**
Provisiones para responsabilidades	148.477		118.994	
Otras provisiones	246.291		195.461	
Deudas a largo plazo (Nota 16)		**2.557.050**		**4.027.085**
Obligaciones y otros valores negociables	428.548		422.204	
Deudas con entidades de crédito	2.001.670		3.470.167	
Acreedores por arrendamiento financiero	14.163		27.936	
Derivados (Nota 12)	105.146		99.293	
Otros pasivos financieros	7.523		7.485	
Pasivos por impuesto diferido (Nota 19)		**130.509**		**127.574**
Acreedores comerciales y otras cuentas a pagar no corrientes (Nota 17)		**67.600**		**—**

Las notas 1 a 24 y los anexos I a IV adjuntos forman parte integrante de los estados financieros, conformando junto con éstos las cuentas anuales correspondientes al ejercicio 2011.

CUENTAS ANUALES

A 31 DE DICIEMBRE DE 2011 (EN MILES DE EUROS)

PATRIMONIO NETO Y PASIVO	31-12-2011		31-12-2010	
PASIVO CORRIENTE		3.543.220		1.530.106
Provisiones a corto plazo		**976**		**1.517**
Deudas a corto plazo (Nota 16)		**2.263.567**		**610.420**
Obligaciones y otros valores negociables	4.888		4.888	
Deudas con entidades de crédito	2.151.426		456.425	
Acreedores por arrendamiento financiero	25.637		38.697	
Derivados (Nota 12)	888		—	
Otros pasivos financieros	80.728		110.410	
Deudas con empresas del Grupo y asociadas a corto plazo (Notas 10.c y 22.b)		**748.530**		**498.357**
Acreedores comerciales y otras cuentas a pagar (Nota 17)		**529.969**		**419.529**
Proveedores	127.429		89.571	
Proveedores, empresas del Grupo y asociadas (Nota 22.b)	19.677		17.388	
Acreedores varios (Nota 17)	145.359		89.150	
Personal (remuneraciones pendientes de pago)	39.312		43.305	
Pasivos por impuesto corriente (Nota 19)	22.195		80.042	
Otras deudas con las administraciones públicas (Nota 19)	67.372		40.198	
Anticipos de clientes (Nota 11)	108.625		59.875	
Periodificaciones a corto plazo		**178**		**283**
TOTAL PATRIMONIO NETO Y PASIVO		8.018.444		7.271.656

Las notas 1 a 24 y los anexos I a IV adjuntos forman parte integrante de los estados financieros, conformando junto con éstos las cuentas anuales correspondientes al ejercicio 2011.

CUENTA DE PÉRDIDAS Y GANANCIAS CORRESPONDIENTE AL EJERCICIO

TERMINADO EL 31 DE DICIEMBRE DE 2011 (EN MILES DE EUROS)

	31-12-2011	31-12-2010
OPERACIONES CONTINUADAS		
Importe neto de la cifra de negocios (Nota 21)	**1.691.470**	**1.680.978**
Ventas y prestaciones de servicios	1.454.468	1.325.333
Ingresos de participaciones en empresas del Grupo y asociadas (Notas 21 y 22.a)	120.800	256.984
Ingresos financieros de valores negociables y otros instrumentos financieros en empresas del Grupo y asociadas (Notas 10, 21 y 22.a)	116.202	98.661
Trabajos realizados por la empresa para su activo	**893**	**2.126**
Aprovisionamientos	**(291.072)**	**(197.720)**
Consumo de mercaderías	(1.436)	(2.163)
Consumo de materias primas y otras materias consumibles	(133.117)	(101.688)
Trabajos realizados por otras empresas	(156.519)	(93.869)
Otros ingresos de explotación	**62.100**	**74.143**
Ingresos accesorios y otros de gestión corriente	53.108	71.990
Subvenciones de explotación incorporaciones al resultado del ejercicio.	8.992	2.153
Gastos de personal	**(823.899)**	**(823.240)**
Sueldos, salarios y asimilados	(621.548)	(624.912)
Cargas sociales	(202.351)	(198.328)
Otros gastos de explotación	**(263.236)**	**(240.096)**
Servicios exteriores	(171.247)	(158.521)
Tributos	(8.686)	(7.321)
Pérdidas por deterioro y variaciones de provisiones por operaciones comerciales	373	(685)
Otros gastos de gestión corriente (Nota 21)	(83.676)	(73.569)
Amortización del inmovilizado (Notas 5, 6 y 7)	**(88.964)**	**(89.594)**
Imputación de subvenciones de inmovilizado no financiero y otras (Nota 13.h)	**549**	**512**
Exceso de provisiones (Nota 15)	**15.538**	**1.380**
Deterioro y resultado por enajenaciones de inmovilizado	**140.673**	**946**
Resultados por enajenaciones y otras (Nota 7)	140.673	946
RESULTADO DE EXPLOTACIÓN	444.052	409.435

Las notas 1 a 24 y los anexos I a IV adjuntos forman parte integrante de los estados financieros, conformando junto con éstos las cuentas anuales correspondientes al ejercicio 2011.

CUENTAS ANUALES

CUENTA DE PÉRDIDAS Y GANANCIAS CORRESPONDIENTE AL EJERCICIO

TERMINADO EL 31 DE DICIEMBRE DE 2011 (EN MILES DE EUROS)

	31-12-2011	31-12-2010
Ingresos financieros	**3.846**	**2.519**
De valores negociables y otros instrumentos financieros de terceros	3.846	2.519
Gastos financieros	**(233.899)**	**(160.962)**
Por deudas con empresas del Grupo y asociadas (Nota 22.a)	(17.050)	(7.255)
Por deudas con terceros	(213.081)	(149.705)
Por actualización de provisiones	(3.768)	(4.002)
Variación de valor razonable de instrumentos financieros (Nota 12)	**16.973**	**(30.500)**
Cartera de negociación y otros	16.973	(30.500)
Diferencias de cambio	**(928)**	**(5.993)**
Deterioro y resultado por enajenación de instrumentos financieros	**18.279**	**(3.454)**
Deterioros y pérdidas (Nota 9.a)	18.319	3.658
Resultados por enajenaciones y otras (Nota 10.a)	(40)	(7.112)
RESULTADOS FINANCIEROS	(195.729)	(198.390)
RESULTADO ANTES DE IMPUESTOS	248.323	211.045
IMPUESTO SOBRE BENEFICIOS (Nota 19)	(12.499)	(11.011)
RESULTADO DEL EJERCICIO PROCEDENTE DE OPERACIONES CONTINUADAS	235.824	200.034
RESULTADO DEL EJERCICIO	235.824	200.034

Las notas 1 a 24 y los anexos I a IV adjuntos forman parte integrante de los estados financieros, conformando junto con éstos las cuentas anuales correspondientes al ejercicio 2011.

ESTADO DE CAMBIOS EN EL PATRIMONIO NETO CORRESPONDIENTE AL EJERCICIO

TERMINADO EL 31 DE DICIEMBRE DE 2011 (EN MILES DE EUROS)

A) ESTADO DE INGRESOS Y GASTOS RECONOCIDOS (en miles de euros)

	31-12-2011	31-12-2010
Resultado de la cuenta de pérdidas y ganancias	235.824	200.034
Ingresos y gastos imputados directamente a patrimonio Neto		
Por activos financieros disponibles para la venta	76	1.940
Por cobertura de flujos de efectivo	(34.440)	(34.977)
Subvenciones, donaciones y legados recibidos	51	40
Efecto impositivo	10.313	10.486
Ingresos y gastos imputados directamente en el patrimonio neto	(24.000)	(22.511)
Transferencias a la cuenta de pérdidas y ganancias		
Por cobertura de flujos de efectivo	18.617	27.422
Subvenciones, donaciones y legados recibidos	(549)	(512)
Efecto impositivo	(5.430)	(8.090)
Total transferencias a la cuenta de pérdidas y ganancias	12.638	18.820
TOTAL DE INGRESOS Y GASTOS RECONOCIDOS	224.462	196.343

B) ESTADO TOTAL DE CAMBIOS EN EL PATRIMONIO NETO (en miles de euros)

	Capital social (Nota 13.a)	Prima de emisión (Nota 13.b)	Reservas (Nota 13.c, d y e)	Acciones Propias (Nota 13.e)	Resultados del ejercicio	Dividendo a cuenta (Nota 3)	Otros instrumentos de patrimonio neto (Nota 13.f)	Ajustes por cambio de valor (Notas 9.a y 13.g)	Subvenciones (Nota 13.h)	Patrimonio Neto
Patrimonio neto a 31 de diciembre de 2009	**127.303**	**242.133**	**790.355**	**(89.130)**	**254.878**	**(88.746)**	**35.914**	**(21.724)**	**2.602**	**1.253.585**
Total de ingresos y gastos del ejercicio					**200.034**			**(3.348)**	**(343)**	**196.343**
Operaciones con socios y propietarios			**77.386**		**(254.878)**					**(177.492)**
Distribución de dividendos			77.386		(254.878)					(177.492)
Patrimonio neto a 31 de diciembre de 2010	**127.303**	**242.133**	**867.741**	**(89.130)**	**200.034**	**(88.746)**	**35.914**	**(25.072)**	**2.259**	**1.272.436**
Total de ingresos y gastos reconocidos					**235.824**			**(11.001)**	**(361)**	**224.462**
Operaciones con socios y propietarios			**22.148**	**(1.845)**	**(200.034)**	**8.130**				**(171.601)**
Distribución de dividendos			22.541		(200.034)	8.130				(169.363)
Operaciones con acciones o participaciones propias (netas)			(393)	(1.845)						(2.238)
Patrimonio neto a 31 de diciembre de 2011	127.303	242.133	889.889	(90.975)	235.824	(80.616)	35.914	(36.073)	1.898	1.325.297

Las notas 1 a 24 y los anexos I a IV adjuntos forman parte integrante de los estados financieros, conformando junto con éstos las cuentas anuales correspondientes al ejercicio 2011. En particular, la nota 13 "Patrimonio neto" desarrolla el presente estado.

CUENTAS ANUALES

ESTADO DE FLUJOS DE EFECTIVO CORRESPONDIENTE AL EJERCICIO

TERMINADO EL 31 DE DICIEMBRE DE 2011 (EN MILES DE EUROS)

	31-12-2011		31-12-2010	
Resultado del ejercicio antes de impuestos		**248.323**		**211.045**
Ajustes al resultado		**(23.002)**		**10.041**
Amortización del inmovilizado (Notas 5, 6 y 7)	88.964		89.594	
Correcciones valorativas por deterioro	(18.934)		(3.664)	
Variación de provisiones (Nota 15)	72.060		79.161	
Imputación de subvenciones	(558)		(512)	
Resultados por bajas y enajenaciones de inmovilizado (Nota 7)	(140.697)		(940)	
Resultado por bajas y enajenaciones de instrumentos financieros (Nota 10)	40		7.112	
Ingresos financieros (Nota 21)	(240.848)		(358.164)	
Gastos financieros	233.899		160.961	
Diferencias de cambio	928		5.993	
Variación de valor razonable en instrumentos financieros (Nota 12)	(16.973)		30.500	
Otros ingresos y gastos	(883)		—	
Cambios en el capital corriente		**72.233**		**(28.246)**
Existencias	(28.092)		(200)	
Deudores y otras cuentas a cobrar	(57.125)		(20.357)	
Otros activos corrientes	(3.929)		(757)	
Acreedores y otras cuentas a pagar	163.388		(4.639)	
Otros pasivos corrientes	(2.009)		(2.293)	
Otros flujos de efectivo de las actividades de explotación		**11.593**		**195.026**
Pagos de intereses	(195.684)		(109.301)	
Cobros de dividendos	140.314		233.960	
Cobros de intereses	77.031		64.966	
Cobros (pagos) por impuesto sobre beneficios	(4.734)		8.611	
Otros cobros y (pagos)	(5.334)		(3.210)	
TOTAL FLUJOS DE EFECTIVO DE LAS ACTIVIDADES DE EXPLOTACIÓN		309.147		387.866

CUENTAS ANUALES

	31-12-2011		31-12-2010	
Pagos por inversiones		**(322.307)**		**(425.856)**
Empresas del Grupo y asociadas (Nota 10.a)	(210.896)		(296.390)	
Inmovilizado intangible (Nota 5)	(16.852)		(6.521)	
Inmovilizado material (Nota 6)	(65.162)		(102.510)	
Inversiones inmobiliarias (Nota 7)	(1.191)		(1.287)	
Otros activos financieros	(28.206)		(19.148)	
Cobros por desinversiones		**384.218**		**216.763**
Empresas del Grupo y asociadas (Nota 9.b)	332		205.199	
Inmovilizado intangible (Nota 5)	144		210	
Inmovilizado material (Nota 6)	8.597		2.933	
Inversiones inmobiliarias (Nota 7)	364.824		—	
Otros activos financieros	10.321		8.421	
TOTAL FLUJOS DE EFECTIVO DE LAS ACTIVIDADES DE INVERSIÓN		61.911		(209.093)
Cobros y pagos por instrumentos de patrimonio		**(2.187)**		**40**
Enajenación de instrumentos de patrimonio propio	43.129		—	
Adquisición de instrumentos de patrimonio propio	(45.367)		—	
Subvenciones, donaciones y legados recibidos	51		40	
Cobros y pagos por instrumentos de pasivo financiero (Nota 16)		**400.569**		**122.576**
Emisión de:				
Deudas con entidades de crédito	509.620		202.142	
Deudas con empresas del grupo y asociadas	216.543		29.360	
Otras deudas	4.649		2.910	
Devolución y amortización de:				
Deudas con entidades de crédito	(311.530)		(108.695)	
Deudas con empresas del grupo y asociadas	(8.704)		(2.931)	
Otras deudas	(10.009)		(210)	
Pagos por dividendo y remuneración de otros instrumentos de patrimonio		**(177.404)**		**(177.493)**
TOTAL FLUJOS DE EFECTIVO DE LAS ACTIVIDADES DE FINANCIACIÓN		220.978		(54.877)
AUMENTO/(DISMINUCIÓN) NETA DEL EFECTIVO O EQUIVALENTES		592.036		123.896
Efectivo y equivalentes al inicio del periodo		**170.090**		**46.194**
Efectivo y equivalentes al final del periodo		**762.126**		**170.090**

Las notas 1 a 24 y los anexos I a IV adjuntos forman parte integrante de los estados financieros, conformando junto con éstos las cuentas anuales correspondientes al ejercicio 2011.

CUENTAS ANUALES

MEMORIA INDIVIDUAL

FOMENTO DE CONSTRUCCIONES Y CONTRATAS, S.A. A 31 DE DICIEMBRE DE 2011 (EN MILES DE EUROS)

1. Actividad de la Sociedad 269
2. Bases de presentación de las cuentas anuales 269
3. Distribución de resultados 271
4. Normas de registro y valoración 271
5. Inmovilizado intangible 280
6. Inmovilizado material 281
7. Inversiones inmobiliarias 282
8. Arrendamientos 283
9. Inversiones financieras a largo y corto plazo 284
10. Inversiones y deudas con empresas del Grupo y asociadas 285
11. Clientes por ventas y prestaciones de servicios 288
12. Instrumentos financieros derivados 289
13. Patrimonio neto 291
14. Transacciones con pagos basados en instrumentos de patrimonio 294
15. Provisiones a largo plazo 295
16. Deudas a largo y corto plazo 295
17. Acreedores comerciales y otras cuentas a pagar no corrientes y corrientes 297
18. Información sobre la naturaleza y riesgo de los instrumentos financieros 299
19. Impuestos diferidos y situación fiscal 301
20. Garantías comprometidas con terceros y otros pasivos contingentes 304
21. Ingresos y gastos 304
22. Operaciones y saldos con partes vinculadas 305
23. Información sobre medio ambiente 308
24. Otra información 308

Anexo I – Sociedades del Grupo 309
Anexo II – Uniones temporales de empresas 312
Anexo III – Sociedades asociadas y multigrupo 314
Anexo IV – Informe del Consejo de Administración de Fomento de Construcciones y Contratas, S.A. para la distribución de un dividendo a cuenta del ejercicio 2011 316

1. ACTIVIDAD DE LA SOCIEDAD

Fomento de Construcciones y Contratas, S.A., es una sociedad constituida en España de conformidad con la Ley de Sociedades de Capital que se dedica principalmente a la actividad de Servicios en general, que incluye la prestación de servicios de recolección y tratamiento de residuos sólidos, limpieza de vías públicas y de redes de alcantarillado, mantenimiento de zonas verdes y de edificios, depuración y distribución de aguas y otros servicios complementarios. Asimismo, también desarrolla puntualmente la actividad de Construcción como socio partícipe en un Consorcio de Panamá (Nota 2). Su domicilio social se encuentra en la c/ Balmes, 36 de Barcelona y desarrolla su actividad básicamente dentro del territorio español.

Fomento de Construcciones y Contratas, S.A. a su vez es la Matriz del Grupo FCC, que está formado por un amplio conjunto de compañías dependientes y asociadas, nacionales y extranjeras, que operan en actividades tales como, construcción, servicios de saneamiento urbano y del ciclo integral del agua, mobiliario urbano, transporte de viajeros, asistencia a pasajeros y aeronaves en tierra, logística, cementera, inmobiliaria, energía, gestión de infraestructuras, etc.

2. BASES DE PRESENTACIÓN DE LAS CUENTAS ANUALES

Las cuentas anuales han sido elaboradas a partir de los registros contables de Fomento de Construcciones y Contratas, S.A. y de las uniones temporales de empresas y consorcios en los que ésta participa, formuladas de acuerdo con el Código de Comercio, el Real Decreto Legislativo 1/2010 de 2 de julio por el que se aprueba el Texto Refundido de la Ley de Sociedades de Capital y el Real Decreto 1514/2007 por el que se aprueba el Plan General de Contabilidad. Igualmente se han incorporado la totalidad de principios y normas contables contenidas en las modificaciones normativas del Real Decreto 1159/2010 de 17 de septiembre, la de los planes sectoriales, así como las normas de obligado cumplimiento, resoluciones y recomendaciones del Instituto de Contabilidad y Auditoría de Cuentas (ICAC) que son de aplicación, de forma que muestran la imagen fiel del patrimonio, de la situación financiera, de los resultados de la Sociedad y de los flujos de efectivo habidos durante el correspondiente ejercicio. En particular, hay que destacar que a raíz de la publicación en 2009 por parte del ICAC de una consulta relativa a la representación contable de los ingresos de sociedades holding, se han clasificado como "Importe neto de la cifra de negocios" los epígrafes "Ingresos de participaciones en empresas del Grupo y asociadas" e "Ingresos financieros de valores negociables y otros instrumentos financieros en empresas del Grupo y asociadas" de la cuenta de pérdidas y ganancias adjunta.

El 23 de diciembre de 2010 se aprobó la Orden EHA/3362/2010, por la que se establecen las normas de adaptación del Plan General de Contabilidad a las empresas concesionarias de infraestructuras públicas. Dicha Orden entró en vigor a partir de 1 de enero de 2011 y es de aplicación obligatoria para todas las empresas concesionarias que formalicen acuerdos de concesión con una entidad concedente, como es el caso de Fomento de Construcciones y Contratas, S.A. que desarrolla una parte de las actividades de gestión de residuos sólidos y servicios de agua en régimen de concesión. De acuerdo con la misma, la Sociedad ha optado por considerar el ejercicio 2011 como cuentas anuales iniciales en su aplicación y, en consecuencia, no se reflejan cifras comparativas al respecto. Asimismo, la aplicación de la citada Orden no ha tenido impacto alguno en el patrimonio neto de la Sociedad, solamente ha implicado una reclasificación contable de los activos de la misma, tal y como se muestra a continuación en los epígrafes de balance referidos a 1 de enero de 2011.

Acuerdos de concesión activo regulado	76.410
Acuerdos de concesión, activación financiera	3.317
Anticipos por acuerdo de concesión, activo regulado	13.532
Otro inmovilizado intangible	(4.363)
Terrenos y construcciones	(15.452)
Instalaciones técnicas y otro inmovilizado material	(56.594)
Inmovilizaciones en curso y anticipos	(13.533)
Gastos financieros diferidos de financiación de concesiones	(3.317)

Estas cuentas anuales, que han sido formuladas por los Administradores de la Sociedad, se someterán a la aprobación

CUENTAS ANUALES

por la Junta General Ordinaria de Accionistas, estimándose que serán aprobadas sin modificación alguna. Por su parte las cuentas anuales del ejercicio 2010 fueron aprobadas por la Junta General de Accionistas celebrada el 1 de junio de 2011.

Los balances, cuentas de pérdidas y ganancias, estado de cambios en el patrimonio neto y estados de flujos de efectivo de las uniones temporales de empresas en las que participa la Sociedad han sido incorporados mediante integración proporcional en función del porcentaje de participación en cada una de ellas.

La integración de las uniones temporales de empresas se ha realizado mediante la homogeneización temporal y valorativa, las conciliaciones y reclasificaciones necesarias, así como las oportunas eliminaciones tanto de los saldos activos y pasivos, como de los ingresos y gastos recíprocos. En las notas de esta memoria se han desglosado los importes correspondientes a las mismas cuando éstos son significativos.

El balance y la cuenta de resultados adjuntos incorporan las masas patrimoniales al porcentaje de participación en las uniones temporales de empresas que se muestran a continuación:

	2011	2010
Importe neto de la cifra de negocios	209.629	203.896
Resultado de explotación	22.409	23.577
Activos no corrientes	129.219	127.028
Activos corrientes	257.285	233.461
Pasivos no corrientes	43.698	26.099
Pasivos corrientes	307.890	295.531

En el Anexo II se relacionan las uniones temporales de empresas indicando el porcentaje de participación en los resultados.

Por otra parte, la Sociedad ostenta una participación del 45% en el Consorcio adjudicatario del contrato para la construcción de la Línea 1 del metro de la ciudad de Panamá. Los estados financieros adjuntos incluyen los activos, pasivos, ingresos y gastos en función del porcentaje de participación según se muestra a continuación:

	2011
Importe neto de la cifra de negocios	120.098
Resultado de explotación	11.312
Activos no corrientes	3.818
Activos corrientes	125.634
Pasivos corrientes	121.767

Las cuentas anuales se expresan en miles de euros.

De acuerdo con la legislación vigente, Fomento de Construcciones y Contratas, S.A. es la cabecera de un conjunto de sociedades que forman el Grupo FCC, por lo que los Administradores de la misma están obligados a formular separadamente cuentas anuales consolidadas. Dichas cuentas consolidadas han sido elaboradas con arreglo a las Normas Internacionales de Información Financiera (NIIF-UE) establecidas por el Reglamento (CE) nº 1606/2002 del Parlamento Europeo y del Consejo de 19 de julio de 2002, así como, por todas las disposiciones e interpretaciones que lo desarrollan. Estas cuentas anuales consolidadas del Grupo FCC correspondientes al ejercicio 2011, formuladas por los Administradores, se someterán igualmente a la aprobación por la Junta General Ordinaria de Accionistas.

Las cuentas anuales consolidadas de Fomento de Construcciones y Contratas, S.A. preparadas conforme a las Normas Internacionales de Información Financiera (NIIF) presentan un volumen total de activos de 22.447 millones de euros (21.979 millones de euros a 31 de diciembre de 2010) y un patrimonio neto atribuible a los accionistas de la Sociedad de 2.379 millones de euros (2.563 millones de euros a 31 de diciembre de 2010). Asimismo las ventas consolidadas y el resultado consolidado atribuible ascienden, respectivamente a 11.755 y 108 millones de euros (11.908 y 301 millones de euros a 31 de diciembre de 2010).

3. DISTRIBUCIÓN DE RESULTADOS

La propuesta de distribución de resultados de Fomento de Construcciones y Contratas, S.A. que se someterá a la aprobación de la Junta General Ordinaria de Accionistas es la siguiente:

	2011
Beneficio del ejercicio, antes de distribución (miles de euros)	235.824
Distribución:	
A dividendo a cuenta (euros por acción)	0,65 euros por acción
A dividendo complementario (euros por acción)	0,65 euros por acción
A reserva voluntaria:	
Se asignará el importe que corresponda una vez se haya liquidado el dividendo a cuenta y complementario a las acciones en circulación con derecho a retribución en el momento del pago.	

El 15 de diciembre de 2011 se acordó repartir a los accionistas de Fomento de Construcciones y Contratas, S.A. un dividendo a cuenta de los beneficios del ejercicio equivalente al 65% bruto sobre el nominal de las acciones, a razón de 0,65 euros por título. El pago de dicho dividendo a las acciones en circulación con derecho a retribución se realizó a partir del día 10 de enero de 2012 por un importe total de 80.616 miles de euros (Nota 16.c).

El informe del Consejo de Administración para poner de manifiesto la existencia de liquidez suficiente para la distribución del dividendo a cuenta citado anteriormente se incorpora como Anexo IV.

4. NORMAS DE REGISTRO Y VALORACIÓN

Las principales normas de registro y valoración utilizadas por la Sociedad en la elaboración de las cuentas anuales del ejercicio 2011 de acuerdo con lo establecido por el Plan General de Contabilidad, han sido las siguientes:

a) Inmovilizado intangible

a.1) Acuerdos de concesión de servicios

Los contratos de concesión se registran por lo dispuesto en la Orden EHA/3362/2010, por la que se aprueban las normas de adaptación del Plan General de Contabilidad a las empresas concesionarias de infraestructuras públicas. De dicha norma hay que destacar por un lado, dos fases claramente diferenciadas:

- Una primera en la que el concesionario presta servicios de construcción o mejora que se reconocen según las normas de registro y valoración 14ª Ingresos por ventas y prestación de servicios del Plan General de Contabilidad y las reglas sobre el método del porcentaje de realización contenidas en la norma de valoración 18ª Ventas, ingresos por obra ejecutada y otros ingresos de las normas de adaptación del Plan General de Contabilidad a las empresas constructoras, con contrapartida en un activo intangible o financiero.
- Una segunda fase en la que se presta una serie de servicios de mantenimiento o de explotación de la citada infraestructura que se reconocen según la norma de registro y valoración 14ª Ingresos por ventas y prestación de servicios del Plan General de Contabilidad.

y, por otro lado, el reconocimiento de un activo intangible cuando el riesgo de demanda es asumido por el concesionario y un activo financiero cuando el riesgo de demanda es asumido por el concedente, al tener el concesionario un derecho contractual incondicional a percibir los cobros por los servicios de construcción o mejora. Pueden existir a su vez situaciones mixtas en las que el riesgo de demanda es compartido entre el concesionario y el concedente, figura que es prácticamente inexistente en la Sociedad.

Las concesiones calificadas como activo intangible reconocen al inicio de la concesión como mayor valor del activo las provisiones por desmantelamiento, retiro o rehabilitación, así como las actuaciones de mejora o ampliación de capacidad cuyos ingresos están previstos en el contrato inicial y se imputan a resultados tanto la amortización de dichos activos como la actualización financiera de las citadas provisiones. Por otra parte, las provisiones para atender las actuaciones de reposición

CUENTAS ANUALES

y reparación de las infraestructuras se dotan sistemáticamente en resultados conforme se incurre en la obligación.

Por otra parte, también se incluyen en la valoración inicial del activo intangible los intereses derivados de la financiación de la infraestructura devengados durante la construcción y hasta la puesta en explotación de la infraestructura. A partir del momento en que la infraestructura esté en condiciones de explotación, los mencionados gastos se activan si cumplen con los requisitos normativos, siempre y cuando exista evidencia razonable de que los ingresos futuros permitan recuperar el importe activado.

La amortización de estos activos intangibles se realiza según la demanda o utilización de la infraestructura, entendiendo como tal la evolución y mejor estimación de las unidades de producción en cada una de las distintas actividades.

Las concesiones calificadas como activo financiero se reconocen por el valor razonable de los servicios de construcción o mejoras prestados. De acuerdo con el método del coste amortizado, se imputan a resultados como importe neto de la cifra de negocios los ingresos financieros correspondientes según el tipo de interés efectivo resultante de las previsiones de los flujos de cobros y pagos de la concesión. Los gastos financieros derivados de la financiación de estos activos se clasifican en el epígrafe "Gastos financieros" de la cuenta de pérdidas y ganancias. Como se ha expuesto anteriormente, por la prestación de servicios de mantenimiento o de explotación, los ingresos y gastos se imputan a resultados de acuerdo con la norma de registro y valoración 14ª Ingresos por ventas y prestación de servicios del Plan General de Contabilidad.

a.2) Resto del inmovilizado intangible

El resto del inmovilizado intangible, concesiones y aplicaciones informáticas entre otras, se halla registrado a su precio de adquisición o coste de producción. Posteriormente se valora a su coste minorado por la correspondiente amortización acumulada y, en su caso, por las pérdidas por deterioro que haya experimentado. Al cierre del ejercicio no se han identificado indicios de pérdida de valor en ninguno de los bienes del inmovilizado intangible de la Sociedad. Por otro lado, la Sociedad no posee ningún inmovilizado con vida útil indefinida.

De acuerdo con la Orden EHA/3362/2010, citada en el punto anterior, el epígrafe de balance de inmovilizado intangible "Concesiones" incluye los cánones pagados por la adjudicación de los contratos de concesión.

Los costes de mantenimiento se registran en la cuenta de pérdidas y ganancias del ejercicio en que se incurren.

Los activos intangibles se amortizan, como norma general, linealmente en función de su vida útil.

b) Inmovilizado material e inversiones inmobiliarias

El inmovilizado material e inversiones inmobiliarias se halla registrado a su precio de adquisición o al coste de producción cuando la Sociedad haya procedido a realizar trabajos para su propio inmovilizado, y posteriormente se minora por la correspondiente amortización acumulada y las pérdidas por deterioro, si las hubiera. Al cierre del ejercicio no se han identificado indicios de pérdida de valor en ninguno de los bienes de dicho inmovilizado de la Sociedad, por lo que el valor recuperable de los activos es mayor o igual a su valor en libros, y en consecuencia no se ha registrado pérdida alguna por deterioro.

Los gastos de conservación y mantenimiento de los diferentes elementos que componen el inmovilizado material e inversiones inmobiliarias se imputan a la cuenta de pérdidas y ganancias en el ejercicio en que se incurren. Por el contrario, los importes invertidos en mejoras que contribuyen a aumentar la capacidad o eficiencia o a alargar la vida útil de dichos bienes se registran como mayor coste de los mismos.

Aquellos inmovilizados que necesitan un periodo de tiempo superior a un año para estar en condiciones de uso, incluyen los gastos financieros que se hayan devengado antes de la puesta en condiciones de funcionamiento del bien y que han sido girados por el proveedor o correspondan a préstamos u otro tipo de financiación ajena, específica o genérica, directamente atribuible a la adquisición o fabricación del mismo.

Los trabajos que la Sociedad realiza para su propio inmovilizado se registran a coste acumulado que resulta de añadir a los costes externos, los costes internos determinados en función de los consumos propios de materiales, la mano de obra directa incurrida y los gastos generales de fabricación.

La Sociedad amortiza su inmovilizado material e inversiones inmobiliarias siguiendo el método lineal, aplicando porcentajes de amortización anual calculados en función de los años de vida útil estimada de los respectivos bienes, según el detalle siguiente:

	Años de vida útil estimada
Inversiones inmobiliarias	75
Edificios y otras construcciones	25 - 50
Instalaciones técnicas y maquinaria	5 - 15
Otras instalaciones, utillaje y mobiliario	8 - 12
Otro inmovilizado	4 - 10

No obstante, pueden existir determinados contratos que se caracterizan por tener un periodo de vigencia inferior a la vida útil de los elementos del inmovilizado afectos al mismo, en cuyo caso se amortizan en función de dicho periodo de vigencia.

c) Deterioro de valor de activos intangibles, materiales e inversiones inmobiliarias

Siempre que existan indicios de pérdida de valor de los activos de vida útil definida, correspondiendo a tal calificación la totalidad de los activos intangibles, materiales e inversiones inmobiliarias, la Sociedad procede a estimar mediante el denominado "test de deterioro" la posible existencia de pérdidas que reduzcan el valor recuperable de dichos activos a un importe inferior al de su valor en libros.

El importe recuperable se determina como el mayor importe entre el valor razonable menos los costes de venta y el valor en uso. Para determinar el valor recuperable de los activos sometidos a test de deterioro, se estima el valor actual de los flujos netos de caja originados por las Unidades Generadoras de Efectivo (UGE) a los que se asocian los mismos y para actualizar los flujos de efectivo se utiliza una tasa de descuento antes de impuestos que incluye las evaluaciones actuales del mercado sobre el valor temporal del dinero y los riesgos específicos de cada unidad generadora de efectivo.

Cuando una pérdida por deterioro de valor de los activos revierte posteriormente, el importe en libros del activo o de la unidad generadora de efectivo se incrementa en la estimación revisada de su importe recuperable, pero de tal modo que el importe en libros incrementado no supere el valor que se habría determinado de no haberse reconocido ninguna pérdida por deterioro en ejercicios anteriores. La reversión de las pérdidas por deterioro de valor se reconoce como ingreso en la cuenta de resultados.

d) Arrendamientos

Los arrendamientos se califican como financieros siempre que de las condiciones de los mismos se deduzca que se transfieren al arrendatario sustancialmente los riesgos y beneficios inherentes a la propiedad del activo objeto del contrato. Los demás arrendamientos se califican como arrendamientos operativos.

d.1) Arrendamiento financiero

En las operaciones de arrendamiento financiero en las que la Sociedad actúa como arrendatario, se presenta el coste de los activos arrendados en el balance de situación según la naturaleza del bien objeto del contrato y, simultáneamente, un pasivo por el mismo importe. Dicho importe será el menor entre el valor razonable del bien arrendado y el valor actual al inicio del arrendamiento de las cantidades mínimas acordadas, incluida la opción de compra, cuando no existan dudas razonables sobre su ejercicio. No se incluyen en su cálculo las cuotas de carácter contingente, el coste de los servicios y los impuestos repercutibles por el arrendador. La carga financiera total del contrato se imputa a la cuenta de pérdidas y ganancias del ejercicio en que se devenga, aplicando el método del tipo de interés efectivo. Las cuotas de carácter contingente se reconocen como gasto del ejercicio en que se incurren.

Al final del arrendamiento financiero la Sociedad ejerce la opción de compra, no existiendo en los contratos ningún tipo de restricción al

CUENTAS ANUALES

ejercicio de dicha opción. Tampoco existen pactos de renovación en la duración de los contratos ni actualizaciones o escalonamiento de precios.

Los activos registrados por este tipo de operaciones se amortizan con los mismos criterios aplicados al conjunto de los activos materiales, atendiendo a su naturaleza y vida útil.

No existen operaciones de arrendamiento financiero en las que la Sociedad actúe como arrendador.

d.2) Arrendamiento operativo

Como arrendatario la Sociedad imputa a la cuenta de pérdidas y ganancias en el ejercicio en que se devengan los gastos derivados de los acuerdos de arrendamiento operativo.

Cuando la Sociedad actúa como arrendador los ingresos y gastos derivados de los acuerdos de arrendamiento operativo se imputan a la cuenta de pérdidas y ganancias en el ejercicio en que se devengan. Asimismo, el coste de adquisición del bien arrendado se presenta en el balance conforme a su naturaleza, incrementado por el importe de las inversiones derivadas de los contratos de alquiler directamente imputables, las cuales se reconocen como gasto en el plazo de dichos contratos, aplicando el mismo criterio utilizado para el reconocimiento de los ingresos del arrendamiento.

Cualquier cobro o pago que pudiera realizarse al contratar un arrendamiento operativo se tratará como un cobro o pago anticipado que se imputará a resultados a lo largo del periodo del arrendamiento, a medida que se cedan o reciban los beneficios del activo arrendado.

e) Instrumentos financieros

e.1) Activos financieros

Clasificación

Los activos financieros que posee la Sociedad se clasifican en las siguientes categorías:

- Préstamos y partidas a cobrar: activos financieros originados en la venta de bienes o en la prestación de servicios por operaciones de tráfico de la empresa, o los que no teniendo un origen comercial, no son instrumentos de patrimonio ni derivados y cuyos cobros son de cuantía fija o determinable y no se negocian en un mercado activo.
- Inversiones mantenidas hasta el vencimiento: valores representativos de deuda, con fecha de vencimiento fijada y cobros de cuantía determinable, que se negocian en un mercado activo y sobre los que la Sociedad manifiesta su intención y capacidad para conservarlos en su poder hasta la fecha de su vencimiento.
- Activos financieros mantenidos para negociar: son aquellos adquiridos con el objetivo de enajenarlos en el corto plazo o aquellos que forman parte de una cartera de la que existen evidencias de actuaciones recientes con dicho objetivo. Esta categoría incluye también los derivados financieros que no sean contratos de garantías financieras ni han sido designados como instrumentos de cobertura.
- Inversiones en el patrimonio de empresas del Grupo, asociadas y multigrupo: se consideran empresas del Grupo aquellas vinculadas con la Sociedad por una relación de control, y empresas asociadas aquellas sobre las que la Sociedad ejerce una influencia significativa. Adicionalmente, dentro de la categoría de multigrupo se incluyen aquellas sociedades sobre las que, en virtud de un acuerdo, se ejerce un control conjunto con uno o más socios.
- Activos financieros disponibles para la venta: se incluyen los valores representativos de deuda e instrumentos de patrimonio de otras empresas que no hayan sido clasificados en ninguna de las categorías anteriores.

Valoración inicial

Los activos financieros se registran inicialmente al valor razonable de la contraprestación entregada más los costes de la transacción que sean directamente atribuibles, salvo en el caso de activos mantenidos para negociar y de las inversiones en empresas del Grupo que otorgan el control cuyos costes se imputan directamente a la cuenta de pérdidas y ganancias.

Valoración posterior

- Los préstamos, partidas a cobrar e inversiones mantenidas hasta el vencimiento se valoran por su coste amortizado.

- Los activos financieros mantenidos para negociar se valoran a su valor razonable, registrándose en la cuenta de pérdidas y ganancias el resultado de las variaciones en dicho valor razonable.
- Las inversiones en empresas del Grupo, asociadas y multigrupo se valoran por su coste, minorado, en su caso, por el importe acumulado de las correcciones valorativas por deterioro. Dichas correcciones se calculan como la diferencia entre su valor en libros y el importe recuperable, entendido éste como el mayor importe entre su valor razonable menos los costes de venta y el valor actual de los flujos de efectivo futuros derivados de la inversión. Salvo mejor evidencia del importe recuperable, se toma en consideración el patrimonio neto de la entidad participada, corregido por las plusvalías tácitas existentes en la fecha de la valoración, incluyendo el fondo de comercio, si lo hubiera.
- Los activos financieros disponibles para la venta se valoran a su valor razonable, registrándose en el patrimonio el resultado neto de las variaciones en dicho valor razonable, hasta que el activo se enajena, momento en el cual dichos resultados acumulados reconocidos previamente en el patrimonio neto pasan a registrarse en la cuenta de pérdidas y ganancias, o bien se determine que haya sufrido un deterioro de valor, en cuyo caso, una vez anulados los beneficios preexistentes en patrimonio, se imputan a resultados.

Al menos al cierre del ejercicio, la Sociedad procede a las correcciones valorativas de los activos financieros que no están registrados a valor razonable cuando exista evidencia objetiva de deterioro si dicho valor es inferior a su importe en libros, en cuyo caso este deterioro se registra en la cuenta de pérdidas y ganancias. En particular, y respecto a las correcciones valorativas relativas a los deudores comerciales y otras cuentas a cobrar, la Sociedad procede a calcular las correspondientes correcciones valorativas, si las hubiera, en base a análisis específicos del riesgo de insolvencia en cada cuenta por cobrar.

La Sociedad da de baja los activos financieros cuando expiran o se han cedido los derechos sobre los flujos de efectivo del correspondiente activo financiero y se han transferido sustancialmente los riesgos y beneficios inherentes a su propiedad, tales como, ventas en firme de activos, cesiones de créditos comerciales en operaciones de "factoring" en las que la empresa no retiene ningún riesgo de crédito ni de interés, ni concede ningún tipo de garantía, ni asume ningún otro tipo de riesgo. Estas operaciones devengan intereses en las condiciones habituales del mercado, asumiendo el cesionario el riesgo de insolvencia y de demora en el pago del deudor. La gestión de cobro la sigue realizando Fomento de Construcciones y Contratas, S.A.

e.2) Pasivos financieros

Son pasivos financieros aquellos débitos y partidas a pagar que tiene la Sociedad y que se han originado en la compra de bienes y servicios por operaciones de tráfico de la empresa, o también aquéllos que sin tener un origen comercial, no pueden ser considerados como instrumentos financieros derivados.

Los débitos y partidas a pagar se valoran inicialmente al valor razonable de la contraprestación recibida, ajustada por los costes de la transacción directamente atribuibles. Con posterioridad, dichos pasivos se valoran de acuerdo con su coste amortizado.

Los gastos financieros se contabilizan según el criterio del devengo en la cuenta de resultados utilizando el método del interés efectivo y se añaden al importe del instrumento en la medida en que no se liquidan en el período en que se producen.

Las deudas con entidades de créditos y los otros pasivos financieros corrientes y no corrientes se clasifican en función de los vencimientos a la fecha del balance, considerando corrientes aquellas deudas cuyo vencimiento tiene lugar en los 12 meses siguientes al cierre de cuentas y no corrientes las que superan dicho periodo.

La Sociedad da de baja los pasivos financieros cuando se extinguen las obligaciones que los han generado.

e.3) Instrumentos de patrimonio

Un instrumento de patrimonio representa una participación residual en el patrimonio de la Sociedad, una vez deducidos de los activos todos sus pasivos y los títulos emitidos se registran en el patrimonio neto por el importe recibido, neto de los gastos de emisión.

Las acciones propias que adquiere la Sociedad durante el ejercicio se registran, por el valor de la contraprestación entregada a cambio,

CUENTAS ANUALES

directamente como menor valor del patrimonio neto. Los resultados derivados de la compra, venta, emisión o amortización de los instrumentos de patrimonio propio, se reconocen directamente en el patrimonio neto, sin que en ningún caso se registre resultado alguno en la cuenta de pérdidas y ganancias.

La Sociedad tiene vigente un plan de retribución a los Consejeros ejecutivos y personal directivo vinculado al valor de las acciones de la misma que se expone en la Nota 14 "Transacciones con pagos basados en instrumentos de patrimonio" de esta Memoria.

e.4) Instrumentos financieros derivados

La Sociedad utiliza instrumentos financieros derivados para cubrir los riesgos a los que se encuentran expuestas sus actividades, operaciones y flujos de efectivo futuros. Fundamentalmente, estos riesgos son de variaciones de los tipos de interés y de las cotizaciones en el mercado de determinados instrumentos financieros. En el marco de dichas operaciones la Sociedad contrata instrumentos financieros de cobertura (Nota 12).

Para que estos instrumentos financieros puedan calificarse como de cobertura contable, son designados inicialmente como tales, documentándose la relación de cobertura. Asimismo, la Sociedad verifica al inicio y de forma periódica a lo largo de su vida que la relación de cobertura es eficaz, es decir, que se prevé prospectivamente que los cambios en el valor razonable o en los flujos de efectivo de la partida cubierta (atribuibles al riesgo cubierto) se compensen casi completamente con los del instrumento de cobertura y que, retrospectivamente, los resultados de la cobertura hayan oscilado dentro de un rango de variación del 80 al 125% respecto del resultado de la partida cubierta.

La Sociedad aplica los siguientes tipos de cobertura, que se contabilizan tal y como se describe a continuación:

- Coberturas de valor razonable: en este caso, los cambios de valor del instrumento de cobertura y de la partida cubierta, atribuibles al riesgo cubierto se reconocen en resultados.
- Coberturas de flujos de efectivo: en este tipo de coberturas, la parte de la ganancia o pérdida del instrumento de cobertura que se haya determinado como cobertura eficaz se reconoce transitoriamente en el Patrimonio neto, imputándose en la cuenta de pérdidas y ganancias en el mismo periodo en que el elemento que está siendo objeto de cobertura afecta al resultado, salvo que la cobertura corresponda a una transacción prevista que termine en el reconocimiento de un activo o pasivo no financiero, en cuyo caso los importes registrados en el patrimonio neto se incluirán en el coste del activo o pasivo cuando sea adquirido o asumido.
- Coberturas de inversión neta de negocios en el extranjero: este tipo de operaciones de cobertura están destinadas a cubrir el riesgo de tipo de cambio en las inversiones en sociedades dependientes y asociadas, imputándose a resultados por el componente de tipo de cambio.

La contabilización de coberturas es interrumpida cuando el instrumento de cobertura vence, o es vendido, finalizado o ejercido, o deja de cumplir los criterios para la contabilización de coberturas. En ese momento, cualquier beneficio o pérdida acumulado correspondiente al instrumento de cobertura que haya sido registrado en el patrimonio neto se mantiene dentro del mismo hasta que se produzca la operación prevista. Cuando no se espera que se produzca la operación que está siendo objeto de cobertura, los beneficios o pérdidas acumulados netos reconocidos en el patrimonio neto se transfieren a los resultados netos del periodo.

Aunque ciertos instrumentos derivados no pueden calificarse de cobertura, esto es sólo a efectos contables puesto que a efectos financieros y de gestión todos los derivados contratados por la Sociedad, en su inicio, tienen una operación financiera de sustento y una finalidad exclusivamente de cobertura de la operación.

Los derivados no son considerados contablemente de cobertura si no supera el test de efectividad, el cual exige que los cambios en el valor razonable o en los flujos de efectivo de la partida cubierta, directamente atribuibles al riesgo del instrumento, se compensen con los cambios en el valor razonable o en los flujos de efectivo del instrumento derivado de cobertura. Cuando esto no ocurre los cambios de valor de los instrumentos catalogados de no cobertura se imputan a la cuenta de resultados.

La valoración de los derivados financieros se realiza por expertos en la materia, independientes a la Sociedad y a las entidades que la financian, a través de métodos y técnicas generalmente admitidos.

f) Existencias

Las existencias se valoran a su precio de adquisición, coste de producción o valor neto realizable, el menor. Los descuentos comerciales, las rebajas obtenidas, otras partidas similares y los intereses incorporados al nominal de los débitos se deducen en la determinación del precio de adquisición.

Los bienes recibidos por cobro de crédito se valoran por el importe que figuraba registrado el crédito correspondiente al bien recibido o al coste de producción o valor neto realizable, el menor.

El coste de producción incluye los costes de materiales directos y, en su caso, los costes de mano de obra directa y los gastos generales de fabricación.

El valor neto realizable representa la estimación del precio de venta menos todos los costes estimados para terminar su fabricación y los costes que serán incurridos en los procesos de comercialización, venta y distribución.

La Sociedad efectúa las oportunas correcciones valorativas, reconociéndolas como un gasto en la cuenta de pérdidas y ganancias cuando el valor neto realizable de las existencias es inferior a su precio de adquisición o a su coste de producción.

g) Transacciones en moneda extranjera

La moneda funcional utilizada por la Sociedad es el Euro. Consecuentemente, las operaciones en otras divisas distintas del euro se consideran denominadas en moneda extranjera y se registran según los tipos de cambio vigentes en las fechas de las operaciones.

Al cierre del ejercicio, los activos y pasivos monetarios denominados en moneda extranjera se convierten aplicando el tipo de cambio en la fecha del balance de situación. Los beneficios o pérdidas puestos de manifiesto se imputan directamente a la cuenta de pérdidas y ganancias del ejercicio en que se producen.

h) Impuestos sobre beneficios

El gasto por el impuesto sobre beneficios se determina a partir del beneficio antes de impuestos, aumentado o disminuido por las diferencias permanentes entre la base imponible del citado impuesto y el resultado contable. A dicho resultado contable ajustado se le aplica el tipo impositivo que corresponde según la legislación que le resulta aplicable y se minora en las bonificaciones y deducciones devengadas durante el ejercicio, añadiendo a su vez aquellas diferencias, positivas o negativas, entre la estimación del impuesto realizada para el cierre de cuentas del ejercicio anterior y la posterior liquidación del impuesto en el momento del pago.

Las diferencias temporales entre el resultado contable y la base imponible del impuesto sobre sociedades, así como las diferencias entre el valor contable reconocido en el balance de activos y pasivos y su correspondiente valor a efectos fiscales, dan lugar a impuestos diferidos que se reconocen como activos o pasivos no corrientes, calculados a los tipos impositivos que se espera aplicar en los ejercicios en los que previsiblemente revertirán sin realizar en ningún caso la actualización financiera.

La Sociedad activa los impuestos anticipados correspondientes a las diferencias temporales y bases imponibles negativas pendientes de compensar, salvo en los casos en que existen dudas razonables sobre su recuperación futura.

i) Ingresos y gastos

Los ingresos y gastos se imputan en función del criterio de devengo, es decir, cuando se produce la corriente real de bienes y servicios que los mismos representan, con independencia del momento en que se produzca la corriente monetaria o financiera derivada de ellos. Dichos ingresos se valoran por el valor razonable de la contraprestación recibida, deducidos descuentos e impuestos.

La Sociedad sigue el procedimiento de reconocer en cada ejercicio como resultado de sus contratos la diferencia entre la producción del ejercicio (valor a precio de venta del servicio realizado durante dicho periodo que se encuentra amparado en el contrato principal y en

CUENTAS ANUALES

las revisiones al mismo aprobadas, así como otros servicios que, aún no estando aprobados existe certeza razonable de cobro) y los costes incurridos. Asimismo, se sigue el criterio de reconocer como ingresos los intereses de demora en el momento de su aprobación o cobro definitivo.

La diferencia entre el importe de la producción y el importe facturado hasta la fecha de las cuentas anuales se recoge como "Producción pendiente de facturar", dentro del epígrafe de "Clientes por ventas y prestaciones de servicios". A su vez, los importes de las cantidades facturadas anticipadamente por diversos conceptos se reflejan en el pasivo corriente como "Anticipos de clientes" dentro del epígrafe de "Acreedores comerciales y otras cuentas a pagar".

Los intereses recibidos de activos financieros se reconocen utilizando el método del tipo de interés efectivo y los dividendos, cuando se declara el derecho del accionista a recibirlos. En cualquier caso, los intereses y dividendos de activos financieros devengados con posterioridad al momento de la adquisición se reconocen como ingresos en la cuenta de pérdidas y ganancias.

Siguiendo el principio de prudencia, la Sociedad únicamente contabiliza beneficios realizados a la fecha del cierre del ejercicio, en tanto que los riesgos previsibles y las pérdidas, aún eventuales, tan pronto como son conocidas, mediante la dotación de las oportunas provisiones.

j) Provisiones y contingencias

La Sociedad reconoce provisiones en el pasivo del balance adjunto por aquellas obligaciones presentes, surgidas a raíz de sucesos pasados, al vencimiento de las cuales y para cancelarlas la Sociedad considera probable que se producirá una salida de recursos económicos.

Su dotación se efectúa al nacimiento de la obligación correspondiente y el importe reconocido es la mejor estimación a la fecha de los estados financieros adjuntos del valor actual del desembolso futuro necesario para cancelar la obligación, impactando en los resultados financieros la variación del ejercicio correspondiente a la actualización financiera.

Las provisiones por desmantelamiento, retiro o rehabilitación, y las de naturaleza medioambiental se reconocen incrementando el valor del activo afecto por el valor actual de aquellos gastos en los que se incurrirán en el momento en que finalice la explotación del activo. El efecto en resultados se produce al amortizar dicho activo de acuerdo con lo indicado en apartados anteriores de la presente nota y por la actualización financiera comentada en el párrafo anterior.

Su clasificación como corrientes o no corrientes en el balance adjunto se realiza en función del periodo de tiempo estimado para el vencimiento de la obligación que cubren, siendo no corrientes las que tienen un vencimiento estimado superior al ciclo medio de la actividad que ha originado la provisión.

En relación a los pasivos contingentes, por las obligaciones posibles surgidas como consecuencia de sucesos pasados, cuya materialización futura está condicionada a que ocurra, o no, uno o más eventos futuros independientes de la voluntad de la Sociedad, hay que indicar que no se reconocen en las cuentas anuales, puesto que la probabilidad de que se tenga que atender a dicha obligación es remota.

k) Elementos patrimoniales de naturaleza ambiental

La Sociedad, tal como se indica en la Nota 1, se dedica principalmente a la actividad de Servicios que por su propia naturaleza y desarrollo presta una especial atención al control del impacto medioambiental, por ejemplo, en la concesión y explotación de vertederos, en los que en general debe hacer frente al sellado, control de los mismos y regeneración forestal a la finalización de la explotación. Asimismo, la Sociedad dispone de inmovilizados orientados a la protección y defensa del medio ambiente y atiende aquellos gastos que sean necesarios para dicha finalidad en el ámbito de sus actuaciones.

La adquisición de dichos inmovilizados destinados a la preservación del medio ambiente se registra en los epígrafes "Inmovilizado material" e "Inmovilizado intangible" según la naturaleza de la inversión, realizándose la amortización en el periodo de vida útil o según la demanda o utilización de la infraestructura en los acuerdos de concesión de servicios. Asimismo, la Sociedad contabiliza los gastos y provisiones inherentes a los compromisos adquiridos en materia medioambiental de acuerdo con la normativa contable vigente.

La Sociedad desarrolla una política medioambiental basada no sólo en el estricto cumplimiento de la legislación vigente en materia de mejora y defensa del medio ambiente, sino que va más allá a través del establecimiento de una planificación preventiva y del análisis y minimización del impacto medioambiental de las actividades que desarrolla.

La Dirección de la Sociedad considera que las posibles contingencias relacionadas con la protección y mejora del medio ambiente a 31 de diciembre de 2011, no tendrían un impacto significativo en los estados financieros adjuntos que incorporan provisiones para cubrir los riesgos probables de carácter medioambiental que se puedan producir.

l) Compromisos por pensiones

La Sociedad no tiene establecidos planes de pensiones complementarios a los de la Seguridad Social. De acuerdo con lo recogido en el Texto Refundido de la Ley de Regulación de los Planes y Fondos de Pensiones, en aquellos casos concretos en que existen obligaciones similares, la Sociedad procede a externalizar los compromisos con su personal en dicha materia.

Adicionalmente, previa autorización de la Comisión Ejecutiva, en su día se contrató y pagó la prima de un seguro para atender el pago de las contingencias relativas al fallecimiento, incapacidad laboral permanente, premios y pensiones de jubilación u otros conceptos a favor, entre otros, de algunos de los consejeros ejecutivos y directivos. En particular, las contingencias que dan lugar a indemnización son las que supongan extinción de la relación laboral por cualquiera de los siguientes motivos:

- Decisión unilateral de la empresa.
- Disolución o desaparición de la sociedad matriz por cualquier causa, incluyendo la fusión o escisión.
- Fallecimiento o invalidez permanente.
- Otras causas de incapacitación física o legal.
- Modificación sustancial de las condiciones profesionales.
- Cese, una vez cumplidos los 60 años, a petición del directivo y con la conformidad de la empresa.
- Cese, una vez cumplidos los 65 años, por decisión unilateral del directivo.

Las aportaciones efectuadas por la Sociedad por este concepto se registran en el capítulo "Gastos de personal" de la cuenta de pérdidas y ganancias.

m) Subvenciones

Para la contabilización de las subvenciones recibidas la Sociedad sigue los criterios siguientes:

m.1) Subvenciones no reintegrables

Se valoran por el importe recibido o el valor razonable del bien concedido, en función de si son de carácter monetario o no, y se imputan a resultados en proporción a la dotación a la amortización efectuada en el periodo para los elementos subvencionados o, en su caso, cuando se produzca su enajenación o corrección valorativa por deterioro, con excepción de las recibidas de socios o propietarios que se registran directamente en el patrimonio neto.

m.2) Subvenciones de explotación

Se abonan a resultados en el momento en que se conceden excepto si se destinan a financiar déficit de explotación de ejercicios futuros, en cuyo caso se imputarán en dichos ejercicios. Si se conceden para financiar gastos específicos, la imputación se realizará a medida que se devenguen los gastos financiados.

n) Estimaciones realizadas

En la elaboración de las cuentas anuales adjuntas se han utilizado estimaciones realizadas por los Administradores de la Sociedad para valorar algunos de los activos, pasivos, ingresos, gastos y compromisos que figuran registrados en ellas. Básicamente estas estimaciones se refieren a:

- La evaluación de posibles pérdidas por deterioro de determinados activos (Nota 4.c).
- Las hipótesis empleadas en el cálculo del valor razonable de los pagos basados en acciones (Nota 14).
- La vida útil de los activos intangibles, materiales e inversiones inmobiliarias (Notas 4.a y 4.b).

CUENTAS ANUALES

- El valor de mercado de determinados instrumentos financieros (Nota 12).
- El cálculo de ciertas provisiones (Notas 4.j y 15).

A pesar de que estas estimaciones se han realizado sobre la base de la mejor información disponible al 31 de diciembre de 2011, es posible que los acontecimientos que puedan tener lugar en el futuro obliguen a modificarlas en los próximos ejercicios, lo que se realizaría, en su caso, de forma prospectiva.

ñ) Transacciones entre partes vinculadas

La Sociedad realiza todas sus operaciones entre partes vinculadas a valores de mercado.

En la Nota 22 "Operaciones y saldos con partes vinculadas" de la presente Memoria se detallan las principales operaciones con accionistas significativos de la Sociedad, con Administradores y altos directivos y entre sociedades o entidades del Grupo.

5. INMOVILIZADO INTANGIBLE

El movimiento de este epígrafe del balance adjunto durante los ejercicios 2011 y 2010 ha sido el siguiente:

	Concesiones	Aplicaciones informáticas	Acuerdos de concesión	Otro inmov. intangible	Amortización acumulada	Total
Saldo a 31.12.09	**23.814**	**15.099**	**3.883**	**13.768**	**(26.077)**	**30.487**
Entradas o dotaciones	667	5.197	—	657	(5.118)	1.403
Salidas, bajas o reducciones	—	—	(566)	(210)	—	(776)
Traspasos	—	—	—	4.593	—	4.593
Saldo a 31.12.10	**24.481**	**20.296**	**3.317**	**18.808**	**(31.195)**	**35.707**
Entradas o dotaciones	358	5.228	17.625	1.684	(12.086)	12.809
Salidas, bajas o reducciones	(209)	(551)	(682)	(776)	1.961	(257)
Traspasos y reclasificaciones por acuerdos de concesión	—	—	148.270	(2.905)	(59.623)	85.742
Saldo a 31.12.11	24.630	24.973	168.530	16.811	(100.943)	134.001

La composición del inmovilizado intangible y de su correspondiente amortización acumulada al 31 de diciembre de 2011 y 2010 es la siguiente:

	Coste	Amortización acumulada	Neto
2011			
Concesiones	24.630	(17.924)	6.706
Aplicaciones informáticas	24.973	(9.623)	15.350
Acuerdos de concesión	168.530	(66.432)	102.098
Otro inmovilizado intangible	16.811	(6.964)	9.847
	234.944	**(100.943)**	**134.001**
2010			
Concesiones	24.481	(17.114)	7.367
Aplicaciones informáticas	20.296	(6.870)	13.426
Acuerdos de concesión	3.317	—	3.317
Otro inmovilizado intangible	18.808	(7.211)	11.597
	66.902	**(31.195)**	**35.707**

A continuación se relacionan aquellos contratos por acuerdos de concesión de servicios más significativos que tiene la Sociedad:

- Planta de tratamiento de residuos sólidos urbanos de El Campello. Construcción y explotación del Centro Integral de Residuos Sólidos Urbanos de El Campello (Alicante). Se adjudicó a la Sociedad en el año 2003 y la fase de construcción acabó en el mes de noviembre de 2008, momento en el que empezó la fase de explotación inicialmente de 20 años y ampliada posteriormente a 21 años y 9 meses. Los activos netos relacionados con dicho contrato ascienden a 46.197 miles de euros.
- Gestión integral del servicio municipal de abastecimiento de agua y saneamiento de Vigo. Adjudicación a la Ute Aqualia-FCC-Vigo (50% de Fomento de Construcciones y Contratas, S.A. y 50% de Aqualia Gestión Integral del Agua, S.A., participada al 100% por la Sociedad) de la explotación de la concesión que incluye inversiones para ampliación, renovación y/o mejora de las infraestructuras ya existentes que el concedente puso a disposición de la Ute. Se adjudicó en el año 1991 por un periodo inicial de 25 años, prorrogables por periodos de 5 años hasta un máximo legal de 50 años. La entidad concedente

ha prorrogado en 2011 la concesión por 5 años más, hasta 2020. Los activos netos relacionados con dicho contrato ascienden a 24.716 miles de euros.

- Planta de tratamiento de residuos sólidos urbanos de San Justo de la Vega (León). Adjudicación a la Ute Legio VII (50% de participación de Fomento de Construcciones y Contratas, S.A.) de la construcción y explotación del sistema de gestión de residuos sólidos urbanos en la provincia de León. Se adjudicó en el año 2000 por un periodo inicial de 20 años a contar desde la puesta en funcionamiento de la plata de reciclaje y compostaje en el año 2005. Los activos netos relacionados con dicho contrato ascienden a 8.195 miles de euros.

Al cierre del ejercicio 2011 la Sociedad no tiene elementos del inmovilizado intangible totalmente amortizados por importe significativo que siguiesen en uso.

Al 31 de diciembre de 2011 la Sociedad no posee activos intangibles situados fuera del territorio nacional. Tampoco existen activos afectos a garantías.

6. INMOVILIZADO MATERIAL

El movimiento de este epígrafe del balance adjunto durante los ejercicios 2011 y 2010 ha sido el siguiente:

	Terrenos y construcciones	Instalaciones técnicas y otro inmovilizado material	Inmovilizado en curso y anticipos	Amortización acumulada	Total
Saldo a 31.12.09	**96.256**	**911.216**	**61.906**	**(531.866)**	**537.512**
Entradas o dotaciones	19.919	50.687	31.904	(80.572)	21.938
Salidas, bajas o reducciones	(367)	(29.145)	(72)	27.597	(1.987)
Traspasos	19	36.395	(40.955)	—	(4.541)
Saldo a 31.12.10	**115.827**	**969.153**	**52.783**	**(584.841)**	**552.922**
Entradas o dotaciones	3.140	54.537	7.461	(72.926)	(7.788)
Salidas, bajas o reducciones	(1.393)	(47.269)	(307)	41.203	(7.766)
Traspasos y reclasificaciones por acuerdos de concesión	(18.792)	(84.692)	(43.121)	61.083	(85.522)
Saldo a 31.12.11	98.782	891.729	16.816	(555.481)	451.846

Las principales variaciones del epígrafe del inmovilizado material corresponden a activos asociados a los contratos de servicios y aguas que la Sociedad explota.

La Sociedad posee inmuebles cuyo valor por separado de la construcción neta de amortización y del terreno, al cierre del ejercicio, es el siguiente:

	2011	2010
Terrenos	**24.338**	**32.020**
Construcciones	**45.635**	**53.461**
	69.73	85.481

La composición del inmovilizado material y de su correspondiente amortización acumulada a 31 de diciembre de 2011 y 2010 es la siguiente:

	Coste	Amortización acumulada	Neto
2011			
Terrenos y construcciones	98.782	(28.809)	69.973
Instalaciones técnicas y otro inmovilizado Material	891.729	(526.672)	365.057
Inmovilizado en curso y anticipos	16.816	—	16.816
	1.007.327	**(555.481)**	**451.846**
2010			
Terrenos y construcciones	115.827	(30.346)	85.481
Instalaciones técnicas y otro inmovilizado Material	969.153	(554.495)	414.658
Inmovilizado en curso y anticipos	52.783	—	52.783
	1.137.763	**(584.841)**	**552.922**

Del importe neto del inmovilizado material 48.708 miles de euros (85.730 miles de euros a 31 de diciembre de 2010) corresponden a activos procedentes de los contratos explotados de forma conjunta a través de uniones temporales de empresas.

Durante los ejercicios 2011 y 2010 la Sociedad no ha capitalizado gastos financieros en el epígrafe "Inmovilizado material".

CUENTAS ANUALES

Al cierre del ejercicio 2011 la Sociedad tiene contratadas diversas operaciones de arrendamiento financiero sobre inmovilizado material (Nota 8).

La totalidad de los elementos del inmovilizado material, a la fecha de cierre, son utilizados en los diversos procesos productivos, sin embargo, parte de dicho inmovilizado material se encuentra totalmente amortizado, ascendiendo éste a 260.103 miles de euros (272.619 miles de euros a 31 de diciembre de 2010) de los que 10.718 miles de euros son del epígrafe de Construcciones (10.201 miles de euros a 31 de diciembre de 2010), no siendo significativos los importes correspondientes a uniones temporales de empresas.

A 31 de diciembre de 2011 la Sociedad no mantiene inversiones significativas en inmovilizado material ubicadas en el extranjero. Tampoco mantiene compromisos firmes de compra significativos de inmovilizado material.

El inmovilizado material que la Sociedad tiene sujeto a restricciones de titularidad corresponde, principalmente, a los activos financiados mediante arrendamiento financiero.

La política de la Sociedad es formalizar pólizas de seguros para cubrir los posibles riesgos a que están sujetos los diversos elementos de su inmovilizado material. Al cierre del ejercicio, no existe déficit de coberturas alguno relacionado con dichos riesgos.

7. INVERSIONES INMOBILIARIAS

En este epígrafe del balance adjunto se recogen los valores de terrenos, edificios y otras construcciones que se mantienen para explotarlos en régimen de alquiler o para obtener una plusvalía en su venta como consecuencia de los incrementos que se produzcan en el futuro en sus respectivos precios de mercado.

Con fecha 29 de diciembre de 2011 se vendió el edificio Torre Picasso por 400.000 miles de euros y ha generado en la Sociedad un beneficio de 139.916 miles de euros reflejado en el epígrafe de "Resultados por enajenaciones y otras" de la cuenta de pérdidas y ganancias adjunta. De acuerdo con las condiciones de venta, la Sociedad se comprometió a cancelar las obligaciones asumidas por el contrato de financiación suscrito el 18 de diciembre de 2009 por 250.000 miles de euros, anulando la hipoteca que se constituyó sobre el edificio y los compromisos adicionales que garantizaban el préstamo en cuestión.

El movimiento de este epígrafe del balance adjunto durante los ejercicios 2011 y 2010 ha sido el siguiente:

	Construcciones	Amortización acumulada	Total
Saldo a 31.12.09	**286.325**	**(55.813)**	**230.512**
Entradas o dotaciones	1.287	(3.904)	(2.617)
Salidas, bajas o reducciones	(879)	—	(879)
Traspasos	(52)	—	(52)
Saldo a 31.12.10	**286.681**	**(59.717)**	**226.964**
Entradas o dotaciones	2.117	(3.952)	(1.835)
Salidas, bajas o reducciones	(289.132)	64.223	(224.909)
Traspasos	334	(554)	(220)
Saldo a 31.12.11	—	—	—

El nivel de ocupación medio de Torre Picasso es del 100% (99% a 31 de diciembre de 2010).

Las cifras incluidas en el resultado de ejercicio 2011 y 2010 correspondientes a la explotación del edificio Torre Picasso son las siguientes:

	2011	2010
Ingresos por arrendamiento	25.350	25.371
Repercusión de costes a los inquilinos	7.249	7.184
Beneficio neto de impuestos	12.723	12.572

8. ARRENDAMIENTOS

a) Arrendamiento financiero

En su condición de arrendatario, la Sociedad tiene reconocidos activos arrendados en contratos que básicamente tienen una duración máxima de dos a cinco años con cuotas postpagables en general, por lo que el valor actual no difiere significativamente del valor nominal de las mismas. Entre los activos arrendados cabe destacar los camiones y maquinaria afecta a los servicios de recogida de residuos y limpieza que presta la Sociedad.

Las características de los contratos de arrendamiento financiero en vigor a la fecha de cierre de los ejercicios 2011 y 2010 son las siguientes:

	2011	2010
Importe neto en libros	**82.421**	**95.070**
Amortización acumulada	23.482	15.649
Coste de los bienes	**105.903**	**110.719**
Gastos financieros	4.171	5.193
Coste de los bienes capitalizados	**110.074**	**115.912**
Cuotas satisfechas en el ejercicio	(36.374)	(35.370)
Cuotas satisfechas en ejercicios anteriores	(32.451)	(10.618)
Cuotas pendientes de pago incluida la opción de compra	**41.249**	**69.924**
Gastos financieros pendientes de devengo	(1.449)	(3.291)
Valor actual de las cuotas pendientes de pago incluida la opción de compra	**39.800**	**66.633**
Duración de los contratos (años)	2 a 5	2 a 5
Valor de las opciones de compra	977	1.034

Los vencimientos de los pagos pendientes por arrendamiento de las cuotas comprometidas se exponen en la nota 16 de esta Memoria.

Los contratos de arrendamiento financiero sus critos por la Sociedad no incluyen cuotas cuyo importe deba determinarse en función de hechos o índices económicos futuros, por lo que durante el ejercicio no se ha producido ningún gasto en concepto de pagos por cuotas contingentes.

b) Arrendamiento operativo

En su posición de arrendatario, la Sociedad paga arrendamientos operativos básicamente por la utilización de edificios y construcciones de las oficinas de los Servicios Centrales de Madrid y Barcelona, así como por los arrendamientos de locales y naves utilizados como oficinas, almacenes, vestuarios y garajes en el desarrollo de las actividades propias de la Sociedad.

El importe en el ejercicio 2011 de los citados arrendamientos asciende a 32.200 miles de euros (31.891 miles de euros a 31 de diciembre de 2010).

Entre los contratos de arrendamiento operativo hay que destacar por su magnitud el firmado entre Fomento de Construcciones y Contratas, S.A. y los nuevos propietarios de los edificios de las oficinas de los Servicios Centrales del Grupo FCC, ubicadas en Federico Salmón, 13, Madrid y Balmes, 36, Barcelona. Con fecha 29 de diciembre de 2011, la sociedad Fedemés, S.A., participada al 100% por la Sociedad y propietaria de los citados edificios, los vendió. En esta misma fecha, los nuevos propietarios y Fomento de Construcciones y Contratas, S.A., firmaron dos contratos de arriendo sobre ambos edificios por un periodo mínimo comprometido de 30 años, ampliable a opción de la Sociedad en dos períodos de 5 años cada uno, con una renta anual inicial conjunta de 5.040 miles de euros, actualizable anualmente según IPC. Los nuevos propietarios, a su vez, han concedido una opción de compra a la Sociedad, únicamente ejercitable al final del período de alquiler, por el valor razonable o el importe de la venta actualizado por el IPC si éste fuera superior.

Al cierre del ejercicio, existen compromisos de pagos futuros no cancelables por los conceptos anteriormente citados por un importe de 239.391 miles de euros (81.367 miles de euros en el ejercicio 2010). El detalle por vencimientos de los pagos mínimos futuros no cancelables a 31 de diciembre de 2011 y 2010 es el siguiente:

	2011	2010
Hasta un año	**24.591**	**18.383**
Entre uno y cinco años	**75.557**	**42.286**
Más de cinco años	**139.243**	**20.698**
	239.391	81.367

CUENTAS ANUALES

9. INVERSIONES FINANCIERAS A LARGO Y CORTO PLAZO

a) Inversiones financieras a largo plazo

El saldo de las cuentas del epígrafe "Inversiones financieras a largo plazo" al cierre de los ejercicios 2011 y 2010 es el siguiente:

	Instrumentos de patrimonio	Créditos a terceros	Derivados	Otros activos financieros	Total
2011					
Préstamos y partidas a cobrar	—	37.806	—	35.518	73.324
Activos disponibles para la venta	9.344	—	—	—	9.344
Activos financieros mantenidos para negociar (Nota 12)	—	—	12.222	—	12.222
Derivados de cobertura (Nota 12)	—	—	3.475	—	3.475
	9.344	37.806	15.697	35.518	98.365
2010					
Préstamos y partidas a cobrar	—	27.609	—	24.111	51.720
Activos disponibles para la venta	9.268	—	—	—	9.268
Activos financieros mantenidos para negociar (Nota 12)	—	—	11.105	—	11.105
Derivados de cobertura (Nota 12)	—	—	3.919	—	3.919
	9.268	27.609	15.024	24.111	76.012

El detalle por vencimientos de los préstamos y partidas a cobrar es el siguiente:

	2013	2014	2015	2016	2017 y siguientes	Total
Préstamos y partidas a cobrar	8.115	3.523	3.608	3.665	54.413	73.324

Préstamos y partidas a cobrar

Como préstamos y partidas a cobrar figuran básicamente, los importes concedidos a entidades públicas para la realización de obras e instalaciones en la red de aguas, principalmente en uniones temporales de empresas. Estos créditos devengan intereses de acuerdo con las condiciones de mercado. También se incluyen imposiciones a largo plazo, así como las fianzas y depósitos por obligaciones legales o contractuales en el desarrollo de las actividades propias de la Sociedad además de los préstamos otorgados a la sociedad Xfera Móviles, S.A. que se expone en el apartado siguiente.

Activos disponibles para la venta

El detalle al 31 de diciembre de 2011 y 2010 es como sigue:

	Participación efectiva	Valor razonable
2011		
Shopnet Brokers, S.A.	14,88%	—
Vertederos de Residuos, S.A.	16,03%	9.076
Xfera Móviles, S.A.	3,44%	—
Resto		268
		9.344
2010		
Shopnet Brokers, S.A.	14,88 %	—
Vertederos de Residuos, S.A.	16,03 %	8.998
Xfera Móviles, S.A.	3,44 %	—
Resto		270
		9.268

A 31 de diciembre de 2011, la Sociedad tiene otorgados préstamos a la sociedad Xfera Móviles, S.A. por 24.115 miles de euros (mismo importe a 31 de diciembre de 2010) de los que están provisionados 3.685 miles de euros (22.085 miles de euros a 31 de diciembre de 2010). La reversión de la provisión habida en el ejercicio por 18.400 miles de euros, aparece en el epígrafe de "Deterioro y resultado por enajenaciones de instrumentos financieros" de la cuenta de pérdidas y ganancias. Adicionalmente, la Sociedad tiene prestados avales a favor de Xfera Móviles, S.A. a 31 de diciembre de 2011 por un importe de 13.286 miles de euros (3.995 miles de euros a 31 de diciembre de 2010).

b) Inversiones financieras a corto plazo

El saldo de las cuentas del epígrafe "Inversiones financieras a corto plazo" al cierre de los ejercicios 2011 y 2010 es el siguiente:

	Créditos a empresas	Derivados	Otros activos financieros	Total
2011				
Inversiones mantenidas hasta el vencimiento	—	—	62	62
Préstamos y partidas a cobrar	18.887	—	6.426	25.313
Activos financieros mantenidos para negociar (Nota 12)	—	888	—	888
	18.887	888	6.488	26.263
2010				
Inversiones mantenidas hasta el vencimiento	—	—	2.887	2.887
Préstamos y partidas a cobrar	6.622	—	2.509	9.131
	6.622	—	5.396	12.018

Durante el ejercicio 2011 la Sociedad no ha registrado correcciones por deterioro de valor en las inversiones financieras a largo ni corto plazo.

10. INVERSIONES Y DEUDAS CON EMPRESAS DEL GRUPO Y ASOCIADAS

a) Inversiones a largo plazo en empresas del Grupo y asociadas

La composición de las inversiones en empresas del grupo y asociadas a largo plazo a 31 de diciembre de 2011 y 2010 es la siguiente:

	Coste	Deterioro acumulado	Total
2011			
Instrumentos de Patrimonio de empresas del Grupo	1.634.920	(3.492)	1.631.428
Instrumentos de Patrimonio de empresas asociadas	736.064	(75.584)	660.480
Créditos a empresas del Grupo	1.907.486	—	1.907.486
Créditos a empresas asociadas	5.720	—	5.720
Derivados	2.376	—	2.376
	4.286.566	(79.076)	4.207.490
2010			
Instrumentos de Patrimonio de empresas del Grupo	1.590.260	(2.458)	1.587.802
Instrumentos de Patrimonio de empresas asociadas	735.809	(76.537)	659.272
Créditos a empresas del Grupo	1.878.135	—	1.878.135
Créditos a empresas asociadas	59.371	—	59.371
	4.263.575	(78.995)	4.184.580

CUENTAS ANUALES

El detalle de los movimientos de estos epígrafes es el siguiente:

	Instrumentos de patrimonio empresas Grupo	Instrumentos de patrimonio empresas asociadas	Créditos a empresas del Grupo	Créditos a empresas asociadas	Derivados	Deterioros	Total
Saldo a 31.12.09	**1.347.826**	**735.809**	**1.293.965**	**54.741**	**—**	**(90.219)**	**3.342.122**
Entradas o dotaciones	250.000	—	40.925	5.465	—	(1.064)	295.326
Salidas o reversiones	(7.566)	—	—	(440)	—	12.288	4.282
Traspasos	—	—	543.245	(395)	—	—	542.850
Saldo a 31.12.10	**1.590.260**	**735.809**	**1.878.135**	**59.371**	**—**	**(78.995)**	**4.184.580**
Entradas o dotaciones	44.700	255	29.361	48	2.376	(2.281)	74.459
Salidas o reversiones	(40)	—	(3)	(799)	—	2.200	1.358
Traspasos	—	—	(7)	(52.900)	—	—	(52.907)
Saldo a 31.12.11	1.634.920	736.064	1.907.486	5.720	2.376	(79.076)	4.207.490

Instrumentos de patrimonio de empresas del Grupo

Los movimientos más significativos del cuadro anterior son los siguientes:

- En el ejercicio 2011 hay que destacar la inversión a título de aportación directa a reservas, de acuerdo con la legislación austriaca, por 22.000 miles de euros en Alpine Bau GmbH y por 10.500 miles de euros en Alpine Holding GmbH, sociedades controladas a través de la participación del 100% en FCC Construcción, S.A. Asimismo, dentro del ejercicio 2011 y como consecuencia de la reordenación del negocio de la actividad de Energía en el Grupo FCC, la Sociedad dominante, Fomento de Construcciones y Contratas, S.A., ha procedido a desembolsar 5.506 miles de euros para atender a las operaciones de capital de las sociedades participadas FCC Energía, S.A., Saisei Renovables, S.L. y FCC Power Generation, S.L., estas dos últimas constituidas al final del ejercicio. La Sociedad también ha cancelado totalmente el desembolso pendiente sobre la participada al 100% Ecoparque Mancomunidad del Este, S.A., abonando 4.201 miles de euros y a su vez ha cancelado parcialmente el desembolso pendiente de la sociedad participada al 80% Valoración y Tratamiento de Residuos Urbanos, S.A. por 1.500 miles de euros.
- En el ejercicio 2010, la filial FCC Construcción, S.A. participada al 100% por Fomento de Construcciones y Contratas, S.A., procedió a un aumento de su capital social por 50.000 miles de euros con una prima de emisión de 200.000 miles de euros. La suscripción de la totalidad de la ampliación por parte de la Sociedad comportó el desembolso de 250.000 miles de euros. También durante el ejercicio 2010, hay que destacar que se produjo la liquidación de la sociedad Giza Environmental Services S.A.E., participada al 70% por Fomento de Construcciones y Contratas, S.A. La Sociedad procedió a dar de baja la citada participación, así como el crédito a corto plazo concedido en ejercicios anteriores (nota 10.b), lo cual supuso un resultado negativo de 7.114 miles de euros reflejados en el epígrafe "Resultados por enajenaciones y otras" de la cuenta de pérdidas y ganancias adjunta.

El detalle por sociedades de los epígrafes de participaciones en empresas del Grupo y asociadas se presentan en los Anexos I y III respectivamente, indicando para cada sociedad en las que se participa directamente: denominación, domicilio, actividad, fracción de capital que se posee directa e indirectamente, importe del patrimonio neto (capital, reservas y otras), resultado, dividendos percibidos y si cotiza o no en Bolsa, así como valor en libros de la participación.

En relación a la participación que la Sociedad ostenta en Cementos Portland Valderrivas, S. A., véase Anexo I, cabe indicar que esta se halla en proceso de refinanciación de sus principales préstamos

debido al incumplimiento de determinados ratios. Se espera que el mencionado proceso de refinanciación culmine en el primer semestre de 2012 de manera exitosa. En este sentido, el grupo Cementos Portland Valderrivas está elaborando un plan de negocio para el período 2012-2016, que será presentado a las entidades financieras acreedoras, que permita adecuar el servicio de la deuda a las expectativas de generación de recursos del citado grupo.

Créditos a empresas del Grupo a largo plazo

Los saldos más significativos son los siguientes:

	2011	2010
Azincourt Investment, S.L. (Unipersonal)	1.100.728	1.100.728
FCC Construcción, S.A.	400.000	400.000
Aqualia Gestión Integral del Agua, S.A.	149.250	149.250
FCC Versia, S.A.	140.000	140.000
WRG PFI Holdings Ltd.	40.370	30.007
Dédalo Patrimonial, S.L. (Unipersonal)	30.916	23.949
Enviropower Investments, Ltd.	19.819	19.231
ASA Abfall Services AG	14.000	14.000
Resto	12.403	970
	1.907.486	1.878.135

De dicho cuadro cabe destacar:

- Préstamo participativo de 1.100.728 miles de euros concedido a la sociedad Azincourt Investment, S.L. Unipersonal, sociedad participada al 100% por Fomento de Construcciones y Contratas, S.A., que es tenedora de la cartera representativa del 100% de la sociedad Waste Recycling Group adquirida en el ejercicio 2006. Dicho crédito tiene vencimiento único en diciembre de 2013 al igual que el préstamo bancario con el que está relacionado (Nota 16). El interés aplicable tiene una parte fija que se retribuye al 2,95% y una parte variable en función de determinados indicadores contables del prestatario. Al cierre del ejercicio el préstamo participativo ha devengado intereses por 34.309 miles de euros (32.931 miles de euros a 31 de diciembre de 2010), reflejados en el epígrafe de "Ingresos financieros de valores negociables y otros instrumentos financieros" de la cuenta de pérdidas y ganancias adjunta.
- Préstamo a largo plazo por 400.000 miles de euros a la sociedad filial FCC Construcción, S.A. Tiene como vencimiento único el 30 de junio de 2013. El tipo de interés aplicable es el Euribor a 90 días más un margen del 4%. El préstamo ha devengado unos intereses de 15.644 miles de euros en el ejercicio.
- Préstamo participativo por 149.250 miles de euros concedido el 1 de mayo de 2010 a la sociedad filial Aqualia Gestión Integral del Agua, S.A. Tiene como vencimiento el 31 de mayo de 2013 y es prorrogable tácitamente por sucesivos periodos adicionales de un año. El interés se calcula en función de diversos indicadores contables del prestatario. El préstamo participativo ha devengado unos intereses de 5.428 miles de euros en el ejercicio.
- Préstamo a largo plazo por 140.000 miles de euros concedido el 9 de febrero de 2007 a la sociedad participada FCC Versia, S.A. cuyo vencimiento era de dos años iniciales prorrogables automáticamente por periodos sucesivos de dos años. El tipo de interés se establece en base a la media del Euribor a tres meses del mes anterior al que procede revisar más un margen del 0,75%. Dicho préstamo al cierre del ejercicio ha devengado unos intereses de 2.901 miles de euros (2.094 miles de euros a 31 de diciembre de 2010).

El resto de los préstamos corresponden a importes cedidos a sociedades del Grupo con vencimiento superior a un año y que devengan intereses en condiciones habituales de mercado.

Créditos a empresas asociadas a largo plazo

Durante el ejercicio 2011 se ha traspasado el préstamo participativo otorgado a la sociedad Realia Business, S.A. en el ejercicio 2009 de no corriente a corriente por un importe de 52.531 miles de euros. El citado préstamo ha devengado intereses en el ejercicio 2011 por 2.397 miles de euros (2.317 miles de euros a 31 de diciembre de 2010).

CUENTAS ANUALES

b) Inversiones a corto plazo en empresas del Grupo y asociadas

En este apartado se incluyen, principalmente, los préstamos y otros créditos no comerciales concedidos a empresas del Grupo y asociadas, entre otros, para atender determinadas situaciones puntuales de tesorería, así como otras inversiones financieras transitorias, valorados a coste o valor de mercado, si éste fuera menor, incrementado por los intereses devengados según tipos de mercado.

Los saldos más significativos de este concepto son los siguientes:

	2011	2010
FCC Construcción, S.A.	526.924	422.406
Saisei Renovables, S.L/FCC Energía, S.A.	366.746	350.071
Azincourt Investment, S.L. (Unipersonal)	246.714	166.641
Aqualia Gestión Integral del Agua, S.A.	118.918	125.683
Realia Business, S.A.	54.475	—
Dédalo Patrimonial, S.L. (Unipersonal)	21.657	—
Enviropower Investments Ltd.	12.457	—
FCC Medio Ambiente, S.A.	11.095	22.738
Fedemes, S.L.	7.372	—
Corporación Financiera Hispánica, S.A.	2.217	15.000
Asesoría Financiera y de Gestión, S.A.	1.958	8.768
FCC Versia, S.A..	1.445	16.753
Resto	27.693	40.002
	1.399.671	1.168.062

Estos préstamos tienen vencimiento anual y mantienen tipos de interés de mercado.

c) Deudas con empresas del Grupo y asociadas a corto plazo

Las deudas con empresas del Grupo y asociadas recogen los préstamos recibidos por la Sociedad que se remuneran a precios de mercado y las deudas por operaciones de tráfico con dichas empresas, cuyos saldos más significativos que figuran en el pasivo del balance adjunto son los siguientes:

	2011	2010
Corporación Financiera Hispánica, S.A.	196.515	194.238
FCC Versia, S.A.	170.044	108.564
Fedemes, S.L.	69.219	3.396
Asesoría Financiera y de Gestión, S.A.	58.776	64.828
FCC Finance B.V.	55.618	55.291
FCC Medio Ambiente, S.A.	32.109	24
Alpine Bau GmbH	22.000	—
Azincourt Investment, S.L.(Unipersonal)	17.845	18.155
Proactiva Medio Ambiente, S.A.	17.395	17.271
Ecoparque Mancomunidad del Este, S.A.	17.060	11.504
FCC Construcción, S.A.	16.746	2.150
Aqualia Gestión Integral del Agua, S.A.	14.523	979
Alpine Holding GmbH	10.500	—
Aqualia Infraestructuras, S.A.	10.445	—
Resto	39.735	21.957
	748.530	498.357

11. CLIENTES POR VENTAS Y PRESTACIONES DE SERVICIOS

La composición de este epígrafe del balance adjunto recoge el valor actual de las ventas y prestaciones de servicios de la Sociedad.

2010		
Producción facturada pendiente de cobro	570.576	557.479
Producción pendiente de facturar	126.913	94.810
Clientes por ventas y prestaciones de servicios	697.489	652.289
Anticipos de clientes	(108.625)	(59.875)
Total saldo neto clientes	588.864	592.414

El total expuesto corresponde al saldo neto de clientes, deducida la partida de "Anticipos de clientes" del pasivo del balance adjunto que recoge, de acuerdo con la normativa contable, las cantidades facturadas por anticipado por diversos conceptos, hayan sido cobradas o no, así como las entregas recibidas a cuenta, normalmente en efectivo.

El epígrafe de "Producción facturada pendiente de cobro" recoge el importe de las facturas emitidas a clientes por servicios realizados y pendientes de cobro a la fecha del balance.

El epígrafe de "Producción pendiente de facturar" recoge la diferencia entre la producción reconocida por la Sociedad por cada contrata y las facturas realizadas a los clientes. Este importe corresponde básicamente a las revisiones de precios amparadas por los términos de las diferentes contratas pendientes de aprobación que la Sociedad considera que no existen dudas en su aceptación para proceder en su momento a facturar.

La Sociedad procede a la cesión de créditos de clientes a entidades financieras, sin posibilidad de recurso contra Fomento de Construcciones y Contratas, S.A. en el caso de impago. El importe al cierre del ejercicio que se ha minorado del saldo de clientes asciende a 452.263 miles de euros (300.492 miles de euros a 31 de diciembre de 2010).

Del total saldo neto de clientes 124.907 miles de euros (114.102 miles de euros a 31 de diciembre de 2010) corresponden a saldos procedentes de los contratos explotados conjuntamente a través de uniones temporales de empresas.

12. INSTRUMENTOS FINANCIEROS DERIVADOS

Los activos y pasivos por derivados incluidos en el balance adjunto así como el impacto en patrimonio neto y resultado de los mismos son los siguientes:

	Valor razonable			
	Activo (Nota 9)	Pasivo (Nota 16)	Impacto en patrimonio neto	Impacto en resultados
2011				
Derivados de cobertura	3.475	59.981	(44.080)	—
Otros derivados	15.486	46.053	—	16.973
	18.961	**106.034**	**(44.080)**	**16.973**
2010				
Derivados de cobertura	3.919	42.894	(33.004)	—
Otros derivados	11.105	56.399	—	(30.500)
	15.024	**99.293**	**(33.004)**	**(30.500)**

Derivados de cobertura

A continuación se relacionan los instrumentos financieros derivados de cobertura que ha contratado la Sociedad para los ejercicios 2011 y 2010, todos ellos de flujos de efectivo, subdivididos según la operación cubierta, con detalle por tipo de derivado, importes contratados o nocionales, vencimiento previsto, valor razonable al cierre de ejercicio e impacto en patrimonio neto de efecto impositivo.

CUENTAS ANUALES

2011						
				Valor razonable		
Operación cubierta	Tipo derivado	Importe contratado	Vencimiento	Activo	Pasivo	Impacto en patrimonio neto
Préstamo sindicado (Nota 16.b)	IRS	149.086	30/12/2013	—	8.454	(5.917)
	IRS	11.693	30/12/2013	—	608	(426)
	IRS	97.928	30/12/2013	—	5.408	(3.786)
	IRS	129.113	30/12/2013	—	9.248	(6.473)
	IRS	83.313	30/12/2013	—	4.577	(3.204)
	BASIS SWAP	200.000	30/06/2012	—	994	(696)
	BASIS SWAP	50.000	30/06/2012	—	239	(167)
	BASIS SWAP	92.020	30/06/2012	—	454	(318)
				—	29.982	(20.987)
Crédito sindicado (Nota 16.b)	IRS	1.225.000	08/05/2014	—	28.541	(19.978)
	IRS	24.733	10/10/2013	57	—	40
				57	28.541	(19.938)
Deuda con recurso limitado (Nota 16.b)	IRS	6.037	02/04/2024	—	694	(486)
	IRS	3.019	02/04/2024	—	347	(243)
	IRS	1.934	02/04/2024	—	222	(155)
	IRS	1.704	02/04/2024	—	195	(137)
				—	1.458	(1.021)
Plan de opciones sobre acciones (Nota 14)	CALL (1er. Plan)	61.596	30/09/2013	904	—	(1.350)
	CALL (2º Plan)	37.065	10/02/2014	2.514	—	(784)
				3.418	—	(2.134)
Total				3.475	59.981	(44.080)

2010						
				Valor razonable		
Operación cubierta	Tipo derivado	Importe contratado	Vencimiento	Activo	Pasivo	Impacto en patrimonio neto
Préstamo sindicado (Nota 16.b)	IRS	148.023	30/12/2013	—	12.709	(8.897)
	IRS	13.539	30/12/2013	—	786	(550)
	IRS	113.389	30/12/2013	—	7.093	(4.965)
	IRS	172.622	30/12/2013	—	11.155	(7.809)
	IRS	96.465	30/12/2013	—	5.996	(4.197)
	BASIS SWAP	105.000	30/06/2011	—	(11)	8
	BASIS SWAP	245.000	30/06/2011	—	(43)	30
	BASIS SWAP	26.998	30/06/2011	—	(1)	1
	BASIS SWAP	46.016	30/06/2011	—	(8)	6
				—	37.676	(26.373)
Deuda con recurso limitado (Nota 16.b)	IRS	200.000	18/12/2024	—	5.218	(3.653)
	IRS	9.918	02/04/2024	166	—	117
	IRS	4.959	02/04/2024	53	—	37
	IRS	3.178	02/04/2024	83	—	58
	IRS	2.799	02/04/2024	47	—	33
				349	5.218	(3.408)
Plan de opciones sobre acciones (Nota 14)	CALL (1er. Plan)	61.596	30/09/2013	1.065	—	(2.059)
	CALL (2º Plan)	37.065	10/02/2014	2.505	—	(1.164)
				3.570		(3.223)
Total				3.919	42.894	(33.004)

Por otro lado, se detallan los vencimientos del importe nocional para las operaciones de cobertura contratadas al cierre del ejercicio.

	Vencimiento nocional				
	2012	2013	2014	2015	2016 y siguientes
IRS (Préstamo sindicado)	76.097	395.036	—	—	—
BASIS SWAP	342.020	—	—	—	—
IRS (Crédito sindicado)	9.275	627.958	612.500	—	—
IRS (Deuda con recurso limitado)	331	834	1.016	1.061	9.452
CALL	—	61.596	37.065	—	—

Otros derivados

A continuación, se relacionan para los ejercicios 2011 y 2010 los instrumentos financieros derivados que no tienen la consideración de cobertura contable, subdivididos según la operación cubierta, con detalle por tipo de derivado, importes contratados o nocionales, vencimiento previsto, valor razonable al cierre de ejercicio e impacto en resultados en el epígrafe de variación de valor razonable de instrumentos financieros:

2011				Valor razonable		
	Tipo derivado	Importe contratado	Vencimiento	Activo	Pasivo	Impacto en resultados
Plan de opciones sobre acciones (Nota 14)	PUT(1er. Plan)	61.596	30/09/2013	—	29.560	8.351
	PUT(2º Plan)	37.065	12/02/2014	—	13.229	5.260
	IFE(1er. Plan)	61.596	30/09/2013	3.747	—	711
	IFE(2º Plan)	37.065	12/02/2014	4.148	—	78
				7.895	42.789	14.400
Bonos convertibles (Nota 13.f)	Trigger Call	450.000	31/01/2014	4.327	—	2.573
				4.327	—	2.573
Cobertura tipo de cambio (WRG)	IRS	73.201	21/03/2014	2.376	—	2.376
	IRS	36.600	21/03/2014	—	1.188	(1.188)
	IRS	36.600	21/03/2014	—	1.188	(1.188)
				2.376	2.376	—
Permuta financiera sobre acciones	Share Swap	94.990	16/01/2012	888	—	888
	Share Forward	94.990	16/01/2012	—	888	(888)
				888	888	—
				15.486	46.053	16.973

2010				Valor razonable		
	Tipo derivado	Importe contratado	Vencimiento	Activo	Pasivo	Impacto en resultados
Plan de opciones sobre acciones (Nota 14)	PUT(1er. Plan)	61.596	30/09/2013	—	37.910	(15.921)
	PUT(2º Plan)	37.065	10/02/2014	—	18.489	(8.471)
	IFE(1er. Plan)	61.596	30/09/2013	4.336	—	395
	IFE(2º Plan)	37.065	10/02/2014	5.014	—	(289)
				9.350	56.399	(24.286)
Bonos convertibles (Nota 13.f)	Trigger Call	450.000	31/01/2014	1.755	—	(6.214)
				1.755	—	(6.214)
				11.105	56.399	(30.500)

13. PATRIMONIO NETO

a) Capital

El capital de Fomento de Construcciones y Contratas, S.A. está representado por 127.303.296 acciones ordinarias al portador de 1 euro de valor nominal cada una.

Todas las acciones tienen los mismos derechos y se encuentran totalmente suscritas y desembolsadas.

Los títulos acciones representativos del capital social de Fomento de Construcciones y Contratas, S.A. forman parte del índice selectivo Ibex 35 y están admitidos a negociación oficial en las cuatro bolsas españolas (Madrid, Barcelona, Bilbao y Valencia) a través del sistema de interconexión bursátil (Mercado Continuo).

En relación a la parte del capital poseído por otras empresas, directamente o por medio de sus filiales, cuando sea igual o superior al 10%, únicamente la empresa B-1998, S.L., según la información facilitada en cumplimiento de la legislación vigente, posee una participación, directa e indirecta, del 53,829% del capital social.

La sociedad B-1998, S.L., citada anteriormente, en la que participan directa e indirectamente, Dª Esther Koplowitz Romero de Juseu (89,653%), Larranza XXI, S.L.

CUENTAS ANUALES

(5,339%) y Eurocis, S.A. (5,008%), tiene determinados compromisos con sus Accionistas, registrados y publicados por la Comisión Nacional del Mercado de Valores y en el Informe de Gobierno Corporativo del Grupo FCC.

Adicionalmente Dª Esther Koplowitz Romero de Juseu posee 123.313 acciones directas de FCC, y 39.172 acciones indirectas de FCC, a través de Dominum Desga, S.L. (4.132 acciones) y Ejecución y Organización de Recursos, S.L.(35.040 acciones), propiedad 100% de Dª Esther Koplowitz Romero de Juseu.

b) Prima de emisión

El texto refundido de la Ley de Sociedades de Capital permite, expresamente, la utilización del saldo de la prima de emisión para ampliar el capital y no establece restricción específica alguna en cuanto a la disponibilidad de su saldo para otros fines.

c) Reserva legal

De acuerdo con el texto refundido de la Ley de Sociedades de Capital, debe destinarse una cifra igual al 10% del beneficio del ejercicio a la reserva legal hasta que ésta alcance, al menos, el 20% del capital. La reserva legal no puede distribuirse a los accionistas, excepto en caso de liquidación.

La reserva legal podrá utilizarse para aumentar el capital en la parte de su saldo que exceda del 10% del capital ya aumentado.

Salvo para la finalidad mencionada anteriormente, y mientras no supere el 20% del capital social, esta reserva sólo podrá destinarse a la compensación de pérdidas y siempre que no existan otras reservas disponibles suficientes para este fin.

A 31 de diciembre de 2011 la reserva legal está totalmente cubierta.

d) Reservas indisponibles

Del epígrafe "otras reservas" del balance adjunto hay que destacar que incluye un importe de 6.034 miles de euros de reservas indisponibles, equivalente al valor nominal de las acciones propias amortizadas en los ejercicios 2002 y 2008, que conforme a lo previsto en el artículo 335.c de la Ley de Sociedades de Capital es indisponible, excepto con los mismos requisitos que se exigen para la reducción de capital.

e) Acciones propias

A 31 de diciembre de 2011 la Sociedad posee 3.278.047 acciones propias (3.182.582 acciones propias a 31 de diciembre de 2010) que suponen el 2,57% del capital social, siendo su valoración de 90.975 miles de euros (89.130 miles de euros a 31 de diciembre de 2010).

Por otra parte, la Sociedad mantiene a 31 de diciembre de 2011, a través de Asesoría Financiera y de Gestión, S.A., participada al 100% por Fomento de Construcciones y Contratas, S.A., 9.418.830 acciones propias (9.432.369 a 31 de diciembre de 2010), que suponen un 7,40% del capital social, con un valor neto en libros en dicha compañía de 255.408 miles de euros (194.766 miles de euros a 31 de diciembre de 2010).

f) Otros instrumentos de patrimonio neto

Este epígrafe recoge, de acuerdo con la norma de valoración 9ª del Plan General de Contabilidad, la valoración del componente de patrimonio neto surgido en la contabilización de la emisión de bonos convertibles en acciones de la Sociedad y que se complementa con lo expresado en el epígrafe "Obligaciones y otros valores negociables" del balance adjunto, para totalizar el importe de la emisión de los citados bonos.

Fomento de Construcciones y Contratas, S.A. realizó en el mes de octubre de 2009 una emisión de bonos canjeables en acciones de la Sociedad, siendo sus características principales:

- El importe de la emisión es de 450.000.000 de euros, siendo su vencimiento el 30 de octubre de 2014.
- Los bonos fueron emitidos a la par, y con valor nominal de 50.000 euros.
- Los bonos devengan un interés fijo anual del 6,50% pagadero semestralmente.

- El precio de canje de los bonos por acciones de la Sociedad asciende a 39,287 euros por acción, lo que representa que cada bono será convertible en 1.272,68 acciones ordinarias.
- La conversión o el rescate en efectivo puede realizarse a opción del bonista o a opción de Fomento de Construcciones y Contratas, S.A. estando recogidas las condiciones de ejercicio de la opción en el "Contrato de Emisión" y podrán entregarse tanto acciones de nueva emisión como acciones antiguas en poder de la Sociedad.
- La emisión cuenta con la garantía del patrimonio de la Sociedad, y no está garantizada especialmente mediante garantía alguna de terceros.
- La emisión fue asegurada por entidades financieras y sus destinatarios fueron inversores cualificados internacionales.

La Junta General Extraordinaria de Accionistas de Fomento de Construcciones y Contratas, S.A. que se celebró el 30 de noviembre de 2009 para aprobar la convertibilidad de los bonos canjeables en acciones de la Sociedad tomó los siguientes acuerdos:

I) De conformidad con lo previsto en el artículo 414 del Texto Refundido de la Ley de Sociedades de Capital y en relación al capital social, aumentar el mismo en la cuantía necesaria para atender la conversión de los bonos que puedan solicitar los tenedores de los mismos hasta un máximo previsto inicialmente de doce millones de euros, pero sujeto a posibles modificaciones en función de lo previsto en el "Contrato de Emisión".

II) Aprobar un programa de recompra de acciones propias de la Sociedad cuyo objeto exclusivo sea hacer frente a las obligaciones de entrega de acciones propias derivadas de la emisión de bonos y la reducción de capital de la Sociedad que se menciona en el apartado siguiente.

III) Reducir el capital social mediante la amortización de las acciones adquiridas en virtud del programa de recompra citado anteriormente o de las ya existentes en autocartera, incluidas a estos efectos las acciones propias puestas a disposición de las entidades aseguradoras de la operación mediante préstamo. Dicha reducción de capital podrá alcanzar como máximo un importe nominal equivalente al número de acciones nuevas emitidas por la Sociedad al objeto de hacer frente a las peticiones de canje de los bonos.

En relación al programa de recompra de acciones propias de la Sociedad debe indicarse que, dada la posición existente de autocartera y el número de acciones necesarias para cubrir la eventual conversión o canje de los bonos, equivalente a un 9,11% del capital social, no existe riesgo alguno de dilución para los actuales accionistas, derivado de dicha emisión de bonos.

A 31 de diciembre de 2011 el número de títulos prestados asciende a 1.144.605 acciones (1.313.322 acciones a 31 de diciembre de 2010).

En relación a esta operación, adicionalmente hay que indicar que la Sociedad tiene una opción de compra que permite rescatar los bonos en determinadas circunstancias (Trigger call) (Nota 12).

g) Ajustes por cambio de valor

La contrapartida correspondiente a las operaciones de cobertura de este epígrafe se encuentra en la Nota 12 "Instrumentos financieros derivados", mientras que los que corresponden a los activos disponibles para la venta se presentan en la Nota 9 "Inversiones financieras a largo y a corto plazo".

h) Subvenciones

En el balance adjunto figuran las subvenciones recibidas en su día por 6.627 miles de euros (6.594 miles de euros a 31 de diciembre de 2010), una vez considerado el efecto fiscal, habiéndose aplicado a la cuenta de pérdidas y ganancias 4.729 miles de euros (4.335 miles de euros a 31 de diciembre de 2010), de los cuales 549 miles de euros corresponden al ejercicio 2011 (512 miles de euros a 31 de diciembre de 2010). Dicho importe corresponde en su mayor parte a subvenciones concedidas a uniones temporales de empresas a través de las cuales la sociedad ejecuta contratos de forma conjunta.

CUENTAS ANUALES

14. TRANSACCIONES CON PAGOS BASADOS EN INSTRUMENTOS DE PATRIMONIO

Fomento de Construcciones y Contratas, S.A., de acuerdo con la decisión del Consejo de Administración de fecha 29 de julio de 2008, tiene vigente un plan de retribución a los Consejeros ejecutivos y personal directivo vinculado al valor de las acciones de la Sociedad que se liquidará por diferencias, es decir, los participes en el plan recibirán un importe en efectivo equivalente a la diferencia de valor de la acción entre la fecha de ejercicio y el de referencia fijado en el plan.

Las principales características del plan, establecido en dos tramos, son las siguientes:

Primer tramo

- Fecha de inicio: 1 de octubre de 2008.
- Plazo de ejercicio: de 1 de octubre de 2011 a 1 de octubre de 2013.
- Número de acciones: 1.800.000 acciones, de las que 700.000 corresponden a Consejeros Ejecutivos y Altos Directivos (12 personas) y las 1.100.000 restantes a otros Directivos (43 personas).
- El precio de ejercicio de la opción es de 34,22 euros por acción.

Segundo tramo

- Fecha de inicio: 6 de febrero de 2009.
- Plazo de ejercicio: de 6 de febrero de 2012 a 5 de febrero de 2014.
- Número de acciones: 1.500.000 acciones, de las que 147.500 corresponden a Consejeros Ejecutivos y Altos Directivos (12 personas) y las 1.352.500 restantes a otros Directivos (aproximadamente 225 personas).
- El precio de ejercicio de la opción es de 24,71 euros por acción.

De acuerdo con la normativa aplicable, la Sociedad estima el valor actual de la liquidación al término del plan, procediendo a reconocer la correspondiente provisión que se dota sistemáticamente con contrapartida en gasto de personal a lo largo de los años de duración del plan. Al cierre contable de cada periodo de información, se procede a reestimar el valor actual de la obligación, llevando cualquier diferencia con el valor en libros previamente reconocido contra resultados del ejercicio.

Al 31 de diciembre de 2011 se han devengado, neto de las coberturas indicadas en el párrafo siguiente, 2.323 miles de euros (mismo importe en 2010) en concepto de gastos de personal por las obligaciones con los empleados, mientras que la provisión registrada en los estados financieros adjuntos asciende a 2.054 miles de euros (1.439 miles de euros en 2010).

Con la finalidad de cubrir el riesgo de subida del precio de la acción, la Sociedad tiene contratados con entidades financieras para cada uno de los tramos citados, una opción de compra (Call) y una opción de venta (Put) e intercambio de intereses y dividendos (Ife) con el mismo precio de ejercicio, nominal y vencimiento que el plan. A su vez se entregaron a las entidades financieras citadas acciones propias ligadas a esta cobertura. Dichas acciones propias fueron entregadas por la sociedad Asesoría Financiera y de Gestión, S.A., participada al 100% por Fomento de Construcciones y Contratas, S.A.

En relación a la operación de cobertura, únicamente el call cumple las condiciones para ser considerado como instrumento de cobertura de flujos de caja, en consecuencia, la variación del valor razonable del mismo se imputa en patrimonio neto en el epígrafe "Ajustes por cambios del valor" del balance adjunto mientras que el put y el intercambio de intereses y dividendos no pueden ser considerados como coberturas contables, por lo que se imputa a resultados las variaciones de su valor razonable.

El impacto en patrimonio neto y en la cuenta de pérdidas y ganancias de los citados instrumentos financieros derivados a 31 de diciembre de 2011 y 2010 se detalla en la Nota 12 de esta Memoria.

Finalmente y en relación al primer tramo hay que señalar que en el plazo del ejercicio correspondiente a 2011 no se ha ejercitado ninguna opción y, en consecuencia, no se ha producido ninguna liquidación.

15. PROVISIONES A LARGO PLAZO

El movimiento en el ejercicio ha sido el siguiente:

	Litigios	Garantías y obligaciones	Otras provisiones	Total
Saldo a 31.12.09	**65.963**	**44.539**	**97.425**	**207.927**
Dotaciones	2.226	11.400	100.636	114.262
Aplicación	(667)	(3.178)	(2.509)	(6.354)
Reversión	—	(1.345)	(35)	(1.380)
Traspasos	—	56	(56)	—
Saldo a 31.12.10	**67.522**	**51.472**	**195.461**	**314.455**
Dotaciones	22.194	25.166	53.101	100.461
Aplicación	—	(2.604)	(2.006)	(4.610)
Reversión	—	(14.816)	(722)	(15.538)
Traspasos	(457)	—	457	—
Saldo a 31.12.11	89.259	59.218	246.291	394.768

Provisiones para litigios

Cubren los riesgos de la Sociedad que interviene como parte demandada en determinados contenciosos por las responsabilidades propias de las actividades que desarrolla.

Provisiones para garantías y obligaciones

Recoge las provisiones para cubrir los gastos de las obligaciones surgidas por los compromisos contractuales y legales que no son de naturaleza medioambiental.

Otras provisiones

En esta partida se incluyen aquellos conceptos no comprendidos en las anteriores denominaciones, tales como provisiones para cubrir riesgos medioambientales, riesgos inherentes a la actividad y expansión internacional, actuaciones en concesiones, las obligaciones mantenidas por la Sociedad en relación con las operaciones de pagos en acciones (Nota 14), etc.

16. DEUDAS A LARGO Y CORTO PLAZO

El saldo de los epígrafes de "Deudas a largo plazo" y de "Deudas a corto plazo" son los siguientes:

	Largo plazo	Corto plazo
2011		
Obligaciones y otros valores negociables	428.548	4.888
Deudas con entidades de crédito:		
Deudas con recurso limitado	9.975	226.297
Deudas sin recurso limitado	1.991.695	1.925.129
Acreedores por arrendamiento financiero	14.163	25.637
Derivados (Nota 12)	105.146	888
Otros pasivos financieros	7.523	80.728
	2.557.050	**2.263.567**
2010		
Obligaciones y otros valores negociables	422.204	4.888
Deudas con entidades de crédito:		
Deudas con recurso limitado	225.543	10.271
Deudas sin recurso limitado	3.244.624	446.154
Acreedores por arrendamiento financiero	27.936	38.697
Derivados (Nota 12)	99.293	—
Otros pasivos financieros	7.485	110.410
	4.027.085	**610.420**

CUENTAS ANUALES

El detalle por vencimientos de las partidas que forman parte del epígrafe "Deudas a largo plazo" es el siguiente:

	Vencimiento				
	2013	2014	2015	2016	2017 y siguientes
Obligaciones y otros valores negociables	—	428.548	—	—	—
Deudas con recurso limitado	1.100	1.100	1.100	—	6.675
Deudas sin recurso limitado	1.217.338	762.276	5.301	6.780	—
Acreedores por arrendamiento financiero	4.482	5.782	2.000	1.166	733
Derivados	59.541	44.146	—	—	1.459
Otros pasivos financieros	74	175	65	98	7.111
	1.282.535	1.242.027	8.466	8.044	15.978

a) Obligaciones y otros valores negociables

La Sociedad, con fecha 30 de octubre de 2009, procedió a la emisión de obligaciones convertibles subordinadas por importe de 450.000 miles de euros. Esta emisión fue destinada a inversores institucionales internacionales. La emisión se realizó con la finalidad de reforzar la estructura de fondos propios del balance, gracias a su carácter subordinado a los préstamos corporativos contratados y diversificar la base de financiación de la Sociedad, complementando la financiación bancaria.

De acuerdo con la normativa contable aplicable, las obligaciones convertibles además de su componente financiera tienen otra que se reconoce como patrimonio en los términos que se exponen en la nota 13.f) de esta Memoria. Igualmente, en la misma se describen las condiciones de la emisión de dichas obligaciones convertibles. El saldo contable a 31 de diciembre de 2011 que figura por este concepto en el epígrafe "Obligaciones y otros valores negociables" a largo y corto plazo del balance adjunto asciende a 433.436 miles de euros (427.092 miles de euros a 31 de diciembre de 2010).

b) Deudas con entidades de crédito

El límite de crédito a corto y largo plazo concedido a la Sociedad por las entidades de crédito asciende a 4.099.422 miles de euros (4.115.893 miles de euros a 31 de diciembre de 2010), del que a 31 de diciembre de 2011 había disponible 182.598 miles de euros (425.115 miles de euros a 31 de diciembre de 2010).

A continuación se detallan las principales características de las deudas con entidades de crédito no corrientes y corrientes más importantes formalizados en el año 2011 por la Sociedad:

- El 11 de agosto de 2011, la Sociedad firmó una operación sindicada para financiar parte del plan de inversiones de 2011 por un importe de 120.000 miles de euros con vencimiento a 3 años (11 de agosto de 2014) siendo las entidades participantes ICO, BBVA y Santander. Esta operación tiene su primera amortización por el 20% en 2013 y el resto a vencimiento.
- Con objeto de la optimización de la autocartera del Grupo FCC, Fomento de Construcciones y Contratas, S.A. firmó el pasado 15 de abril de 2011 una operación con Societé Generale sobre 6.165.000 acciones de autocartera en propiedad de la filial participada al 100%, Asesoría Financiera y de Gestión, S.A., sin perder el control de las mismas, para la obtención de 127.920 miles de euros de liquidez. Esta operación con vencimiento inicial de 14 de octubre de 2011 se renovó pasando a modificarse las condiciones iniciales, amortizándose deuda por importe de 32.930 miles de euros, siendo a cierre de 2011 la deuda pendiente por esta operación de 95.036 miles de euros. Con fecha 16 de enero de 2012 se ha vuelto a renovar con vencimiento 16 de abril de 2012 en idénticas condiciones que las existentes a cierre de 2011.

En relación a los créditos y préstamos formalizados por la Sociedad en ejercicios anteriores y que se mantienen en el presente ejercicio, hay que destacar las siguientes:

- El 30 de julio de 2010, la Sociedad cerró la operación de renovación del crédito sindicado de 1.225.000 miles de euros suscrito en el ejercicio 2008 que vencía el 8 de mayo de 2011, en la modalidad forward start. La operación tiene vencimiento a 3 años (8 de mayo de 2014) con amortización del 50% en

2013 y consta de tres tramos: dos préstamos de 735.000 y 62.000 miles de euros y un crédito de 490.000 miles de euros. Por tanto, el importe total de la nueva operación firmada asciende a 1.287.000 miles de euros y a 31 de diciembre de 2011 está dispuesto en su totalidad.

- El 23 de Octubre de 2009 la Sociedad formalizó un contrato de crédito por importe de 175.000 miles de euros con el BEI (Banco Europeo de Inversión), con vencimiento el 6 de noviembre de 2012 con posibilidad de ampliación hasta 2015. El precio estipulado comprende un tipo de interés del Euribor a 3 meses más un diferencial fijo. El préstamo se otorgó para financiar y desarrollar inversiones de carácter medioambiental.
- El 29 de abril de 2009 la Sociedad formalizó un crédito sindicado por 375.000 miles de euros en el que participaron 12 entidades que posteriormente el 4 y 27 de mayo amplió hasta un total de 451.000 miles de euros dividido en dos tramos: un préstamo por importe de 225.500 miles de euros y un crédito por importe de 225.500 miles de euros, ambos con un vencimiento único de fecha 28 de abril de 2012 y con un tipo de interés del Euribor más un diferencial que se establece en función del ratio de endeudamiento de cada ejercicio según los estados financieros del Grupo FCC. A 31 de diciembre de 2011 está dispuesto en su totalidad.
- El 18 de diciembre de 2009, la Sociedad formalizó una financiación con recurso limitado a largo plazo por un importe de 247.500 miles de euros con vencimiento en 2024 y con un tipo de interés equivalente al Euribor más un margen fijado en el contrato. Dicho préstamo tiene como garantía hipotecaria el edificio Torre Picasso en los términos indicados en la Nota 7 de esta memoria, préstamo que se ha amortizado con anterioridad a la formulación de estas cuentas anuales.
- Línea de financiación a largo plazo formalizado por la Sociedad el 19 de julio de 2007 por 800.000 miles de euros con vencimiento 19 de julio de 2012 y posibilidad de aplazamiento hasta 2014, mediante un sindicado. El contrato se encuentra dividido en dos tramos: un préstamo a largo plazo de 280.000 miles de euros, de los que a 31 de diciembre de 2011 se ha amortizado el 50% y un crédito a largo plazo de 520.000 miles de euros. El precio estipulado comprende el índice de referencia (Euribor) más un margen calculado en función de la variación del ratio Deuda financiera Neta/Ebitda del Grupo FCC.
- Préstamo sindicado suscrito por la Sociedad el 25 de enero de 2007. El préstamo sustituyó al préstamo puente de 1.030.000 miles de euros firmado en 2006 como parte de la financiación con recurso para la adquisición de la sociedad británica Waste Recycling Group Ltd. y su grupo de empresas. Este préstamo se estructura en dos tramos, uno en euros por un importe inicial de 819.700 miles y otro en libras esterlinas por 200.000 miles. Ambos tramos tienen vencimiento en diciembre de 2013 con devoluciones de capital semestrales del 4,615% del total inicial de préstamo, siendo el último vencimiento del 40,005% del total. El tipo de interés del tramo de euros es el Euribor más un margen calculado en función de la variación del Ratio Deuda Financiera Neta/Ebitda del Grupo FCC. Para el tramo en libras se aplica el Libor y el margen es el mismo que el comentado para el tramo en euros. Este préstamo sindicado tiene asociados derivados financieros (Nota 12).

Con relación a las financiaciones anteriores de la Sociedad hay que indicar que en su caso, se deben cumplir diversos ratios relativos a coberturas de la carga financiera y a niveles de endeudamiento neto con relación al beneficio bruto de explotación (Ebitda), cumpliéndose al cierre del ejercicio los ratios establecidos para todos los casos.

La alta dirección del Grupo FCC espera culminar con éxito los procesos de refinanciación de la deuda financiera con vencimiento en 2012 reseñados en los párrafos anteriores.

c) Otros pasivos financieros corrientes

Principalmente se incluye en este apartado a corto plazo el dividendo a cuenta del resultado del ejercicio 2011 que asciende a 80.616 miles de euros (88.746 miles de euros a 31 de diciembre 2010), según lo indicado en la Nota 3 de esta Memoria.

17. ACREEDORES COMERCIALES Y OTRAS CUENTAS A PAGAR NO CORRIENTES Y CORRIENTES

a) Administraciones públicas. Aplazamientos de pago

El saldo de los epígrafes de "Acreedores comerciales y otras cuentas a pagar no corrientes" y de "Acreedores varios" dentro de "Acreedores comerciales y otras cuentas a pagar", incorporan el aplazamiento de pago de determinados impuestos y cuotas de la Seguridad Social, autorizado respectivamente por la Delegación Central de Grandes Contribuyentes de la Agencia Tributaria y la Tesorería General de la

CUENTAS ANUALES

Seguridad Social, motivado por la demora en el cobro de clientes públicos. Dichos aplazamientos tienen vencimientos mensuales hasta un máximo de 4 años con un tipo de interés del 5%.

El importe total de los aplazamientos citados es el siguiente:

	2011
Acreedores comerciales y otras cuentas a pagar no corrientes	67.600
Acreedores varios	63.406
	131.006

b) Aplazamiento de pago a proveedores en operaciones comerciales

En relación con la Resolución del Instituto de Contabilidad y Auditoría de Cuentas (ICAC) de 29 de diciembre de 2010 que desarrolla la Ley 15/2010, de 5 de julio, por la que se establecen medidas de lucha contra la morosidad en las operaciones comerciales, hay que indicar respecto al ejercicio 2011 que la Sociedad opera en territorio español principalmente con clientes públicos, tales como el Estado, Comunidades Autónomas, Corporaciones Locales y otros organismos públicos, quienes proceden a liquidar sus obligaciones de pago en unos plazos que superan con creces lo establecido en la Legislación de Contratos del Sector Público, así como en la Ley 3/2004, de 29 de diciembre, por la que se establecen medidas de lucha contra la morosidad y cuyos efectos se aprecian en el apartado de "Cambios en el Capital Corriente" del estado de flujos de efectivo adjunto.

Debido a dicha circunstancia y con el objetivo de adaptar la política financiera de la Sociedad a niveles de eficiencia razonables, se han mantenido a lo largo del ejercicio 2011 los periodos de pago habituales a los proveedores de los sectores en los que opera la Sociedad, lo que ha compensado en parte la variación negativa del Capital Corriente mencionado anteriormente. De acuerdo con lo dispuesto por el ICAC y la Disposición transitoria segunda de la citada Ley 15/2010, de 5 de julio en las que se establece un calendario de aplicación de los plazos máximos de pago a 31 de diciembre de 2011 hay que indicar que el periodo medio de pago a proveedores que está dentro del plazo máximo legal se sitúa en 85 días para las operaciones comerciales.

La política de pago a proveedores de la Sociedad, que ha quedado indicada en los dos párrafos anteriores, encuentra, además, apoyo en lo dispuesto por el artículo 9 de la Ley 3/2004, que excluye del carácter abusivo el "aplazamiento del pago por razones objetivas" (cual es la grave demora en el pago por parte de las propias Administraciones Públicas, que ha quedado arriba reflejada), teniendo en consideración los aplazamientos de común acuerdo con los proveedores del periodo de pago habitual en los sectores de actividad en los que opera la Sociedad. En todo caso, la Sociedad reconoce y abona a los proveedores, siempre de común acuerdo con éstos, el interés de demora pactado en los contratos y se proporciona a aquéllos que así lo solicitan, medios de pago negociables que llevan aparejada acción cambiaria, siendo los gastos de descuento, en su caso, soportados por la Sociedad. Tales pactos, además, están admitidos por la Directiva 2011/7/UE, de 16 de febrero, del Parlamento Europeo y el Consejo de la Unión Europea, y previstos expresamente en el reciente Texto Refundido de la Ley de Contratos del Sector Público.

En el cuadro siguiente, en cumplimiento de la Resolución citada anteriormente, se exponen los pagos realizados y pendientes de pago a proveedores.

PAGOS REALIZADOS Y PENDIENTES DE PAGO EN LA FECHA DE CIERRE DEL BALANCE		
	2011	
	Importe	%
Dentro del plazo máximo legal	169.694	57
Resto	127.181	43
Total pagos del ejercicio	296.875	100
Plazo medio ponderado excedido (PMPE) de pagos	76 días	
Aplazamientos que a la fecha de cierre sobrepasan el plazo máximo legal	51.256	

En el ejercicio 2010, en cumplimiento de la Disposición Transitoria Segunda de la resolución citada, se informó que el saldo pendiente de pago de proveedores al cierre de dicho ejercicio ascendía a 89.571 miles de euros. Adicionalmente, se indicó que la Ley 15/2010 mencionada anteriormente, entró en vigor el 5 de julio de 2010 y en consecuencia, aplicaba a los contratos firmados con posterioridad y como el periodo

de tiempo que normalmente transcurre desde la firma, entrega del bien o servicio y los plazos legales de pago válidos en el periodo transitorio de aplicación de la Ley, resultaba que no había aplazamientos a destacar en la Sociedad que superasen los límites máximos establecidos en la legislación vigente.

18. INFORMACIÓN SOBRE LA NATURALEZA Y RIESGO DE LOS INSTRUMENTOS FINANCIEROS

La gestión de los riesgos financieros del Grupo del que Fomento de Construcciones y Contratas es la Sociedad Dominante está centralizada en la Dirección Financiera, la cual tiene establecidos los mecanismos necesarios para controlar la exposición a las variaciones en los tipos de interés y tipos de cambio, así como, los riesgos de crédito y liquidez.

El concepto de riesgo financiero hace referencia a la variación que por factores políticos, de mercado y otros, tienen los instrumentos financieros contratados por la Sociedad y su repercusión en los estados financieros.

La filosofía de gestión de riesgos del Grupo FCC es consistente con la estrategia de negocio, buscando en todo momento la máxima eficiencia y solvencia, para lo cual hay establecidos criterios estrictos de control y gestión de los riesgos financieros, consistentes en identificar, medir, analizar y controlar los riesgos incurridos por la operativa del Grupo, estando la política de riesgos correctamente integrada en la organización del mismo.

Siguiendo esta política de riesgos las coberturas realizadas, en inicio, no tienen finalidad especulativa sino una finalidad de cobertura de la operación principal.

A continuación se indican los principales riesgos financieros que impactan a la Sociedad:

Gestión del riesgo de capital

La Sociedad gestiona su capital para asegurar la rentabilidad de los negocios a la vez que maximiza el retorno a sus accionistas.

El coste de capital así como los riesgos asociados al mismo en cada proyecto de inversión, son analizados por las Áreas Operativas y la División de Finanzas para posteriormente ser aprobados o rechazados por el Comité correspondiente, o bien el Consejo de Administración, con los informes si fueran necesarios de otras Áreas funcionales.

Además de los objetivos habituales en los análisis de inversión (rentabilidad, período de retorno, riesgo asumido, valoración estratégica y de mercado), se vigila muy estrechamente el mantenimiento del Ratio Deuda Neta / Ebitda en niveles razonables, y dentro de los compromisos negociados con las entidades financiadoras.

La Dirección de Finanzas, responsable de la gestión de riesgos financieros, revisa de forma periódica, el ratio de endeudamiento financiero y el cumplimiento de los covenants de financiación, así como la estructura de capital de las filiales.

Riesgo de tipo de interés

Con el objetivo de estar en la posición más adecuada para los intereses de la Sociedad, se mantiene una política activa en la gestión del riesgo de tipo de interés, con seguimiento constante del mercado y asumiendo diferentes posiciones en función principalmente del activo financiado.

Dada la naturaleza de las actividades de la Sociedad, estrechamente ligadas a la inflación, la política financiera del mismo consiste en procurar que tanto los activos financieros circulantes, que proporcionan en gran parte una cobertura natural a los pasivos financieros circulantes, como la deuda, queden, en parte, referenciados a tipo de interés variable.

Aun así, la Sociedad ha realizado operaciones de cobertura de tipo de interés llegando a final de año a un sistema de coberturas a diferentes plazos, mediante distintos instrumentos, de un 66,89% sobre la deuda neta total.

Respetando la política de que el instrumento utilizado en origen sea catalogado de cobertura, la Sociedad ha realizado coberturas de

CUENTAS ANUALES

tipo de interés materializadas, principalmente, en contratos de permuta financiera (IRS), donde la Sociedad paga fijo y recibe flotante.

Riesgo de tipo de cambio

Una consecuencia relevante del posicionamiento en los mercados internacionales del Grupo FCC, del que la Sociedad forma parte, ha sido la exposición que surge de las posiciones netas de divisas contra el euro o de una moneda extranjera contra otra cuando la inversión y financiación de una actividad no puede realizarse en la misma divisa.

La política general de la Sociedad es reducir, dentro de lo posible, el efecto negativo que la exposición a las distintas divisas tiene en sus estados financieros, tanto en los movimientos transaccionales como en los puramente patrimoniales. Por ello se gestiona el riesgo de tipo de cambio que puede afectar tanto al Balance como a la Cuenta de Resultados.

La Sociedad, así como el Grupo, realiza una gestión activa del riesgo de tipo de cambio a través de la contratación de operaciones financieras en la misma divisa en la que se denomine el activo, es decir, la financiación requerida para la actividad local de la empresa en el país origen de la inversión se intenta llevar a cabo siempre en moneda local con vistas a realizar una cobertura natural o "matching" entre los cash flows generados con la financiación. No obstante, existen ocasiones en las que esto no es posible por causa de la debilidad monetaria del país origen de la inversión, no habiendo posibilidad de financiación a largo plazo en la moneda del propio país, en cuyo caso se hará bien en la moneda euro o en aquella divisa con la cual exista una mayor correlación.

Riesgo de solvencia

El ratio más representativo para medir la solvencia y capacidad de repago de la deuda es: Deuda Neta / Ebitda. La Sociedad presenta unos ratios razonables, cumpliendo con lo negociado con los proveedores de la financiación.

Riesgo de liquidez

Con el fin de mitigar el riesgo de liquidez, la Sociedad está presente en diferentes mercados, para facilitar la consecución de líneas de financiación.

A pesar de la situación desfavorable vivida en los mercados financieros durante todo el ejercicio 2011 se ha mantenido una adecuada posición, anticipándose a su vez a posibles adversidades, prestando por un lado atención permanente a la evolución de los factores, que en un futuro pueden ayudar a solucionar crisis de liquidez, y por otro lado a las diferentes fuentes de financiación y sus características.

Para gestionar de forma adecuada este riesgo, la Sociedad lleva un exhaustivo seguimiento de los vencimientos de todas las pólizas y financiaciones, con el fin de tener cerradas con antelación suficiente las renovaciones de las mismas en las mejores condiciones que los mercados ofrezcan, analizando en cada caso la idoneidad de la financiación y estudiando en su caso alternativas en aquellas donde las condiciones sean más desfavorables.

Con objeto de la diversificación del Riesgo de Liquidez, la Sociedad trabaja con más de 130 entidades financieras tanto nacionales como internacionales.

Riesgo de crédito

La prestación de servicios o la aceptación de encargos de clientes, cuya solvencia financiera no estuviera garantizada en el momento de la aceptación o, en su defecto, que no se conociera o pudiera evaluar tal situación por la Sociedad, así como situaciones sobrevenidas durante la prestación del servicio o ejecución del encargo que pudieran afectar a la situación financiera de dicho cliente, pueden producir un riesgo de impago de las cantidades adeudadas.

Fomento de Construcciones y Contratas, S.A. se encarga de solicitar informes comerciales y evaluar la solvencia financiera de los clientes previamente a la contratación, así como de realizar un seguimiento permanente de los mismos, teniendo habilitado un procedimiento a seguir en caso de insolvencia. En el caso de clientes públicos, la Sociedad tiene la política de no aceptar expedientes que no cuenten con presupuesto asignado y aprobación económica.

Durante el ejercicio 2011 se ha materializado el riesgo relativo al retraso en el cobro de ciertos clientes públicos por la prestación de

servicios medioambientales urbanos a raíz de la crisis económica, que ha afectado al equilibrio financiero de clientes públicos. Existen comités permanentes de seguimiento y control para minimizar el volumen de activos generados y, de este modo, reducir el coste financiero asumido y prevenir su expansión en el futuro.

Igualmente el riesgo de crédito puede estar motivado por incumplimiento de la contrapartida de un contrato de activos financieros, equivalentes o derivados. Para su gestión, la Sociedad limita estos contratos a casos en los que la contraparte sean entidades de crédito con demostrada calidad crediticia y solvencia. Por otra parte, estas contrataciones se realizan con un alto número de entidades, diversificando de esta forma el riesgo.

Riesgo de concentración

Es el riesgo derivado de la concentración de operaciones de financiación bajo unas características comunes como:

- Fuentes de financiación: La Sociedad y su Grupo de empresas obtiene financiación de un gran número de Entidades Financieras tanto nacionales como internacionales.
- Mercados: La Sociedad opera básicamente en el mercado nacional, por lo que la deuda principalmente está concentrada en euros.
- Productos: Una gran diversidad de productos financieros son contratados por la Sociedad, préstamos, créditos, obligaciones, operaciones sindicadas y descuentos, entre otros.

Test de sensibilidad

En relación al test de sensibilidad de los derivados y del endeudamiento neto, se presentan a continuación los importes en miles de euros obtenidos en relación a los derivados vigentes al cierre del ejercicio con impacto en el patrimonio neto. En este sentido y ante la posible inestabilidad de los mercado financieros, el test de sensibilidad se ha realizado planteando tres escenarios alcistas de la curva de tipo de interés existente a 31 de Diciembre de 2011, suponiendo un aumento de la misma de 50, 100 y 125 puntos básicos y por otro lado, un escenario bajista de la curva con una disminución de 100, 75 y 50 puntos básicos.

Derivados	-100 pb	-75 pb	-50 pb	+50 pb	+100 pb	+125 pb
Impacto en Patrimonio Neto	(27.950)	(25.190)	(17.620)	17.350	34.510	42.960

Al igual que en el caso de los derivados, se presenta a continuación un cuadro resumen con el efecto que tendría en la cuenta de resultados de la Sociedad, las variaciones antes comentadas al alza y a la baja de la curva de tipos, en los tipos de interés sobre el endeudamiento neto, una vez excluida aquella deuda asociada con contratos de cobertura.

Endeudamiento neto	-100 pb	-75 pb	-50 pb	+50 pb	+100 pb	+125 pb
Impacto en Resultados	(15.520)	(11.640)	(7.760)	7.760	15.520	19.400

19. IMPUESTOS DIFERIDOS Y SITUACIÓN FISCAL

a) Saldos con las Administraciones Públicas

A continuación se detallan los saldos deudores y acreedores con las Administraciones Públicas:

a.1) Saldos Deudores

	2011	2010
No corriente		
Activos por impuesto diferido	112.611	92.873
	112.611	92.873
Corriente		
Activos por impuesto corriente	78	747
Otros créditos con las Administraciones Públicas	10.062	4.030
	10.140	4.777

En el epígrafe de "Activos por impuesto diferido" se incluyen básicamente las diferencias temporales por dotaciones de provisiones y gastos contables cuya deducibilidad fiscal

CUENTAS ANUALES

se materializará en ejercicios posteriores, el diferimiento de resultados negativos aportados por las uniones temporales de empresas que se incorporan a la base imponible del ejercicio siguiente, así como las diferencias temporarias producidas por la valoración de los derivados de pasivo.

a.2) Saldos Acreedores

	2011		2010	
No corriente				
Pasivos por impuesto diferido		130.509		127.574
		130.509		**127.574**
Corriente				
Pasivos por impuesto corriente		22.195		80.042
Otras deudas con las Administraciones Públicas:		67.372		40.198
Retenciones	9.817		9.510	
IVA y otros impuestos indirectos	17.849		8.043	
Organismos de la Seguridad Social	18.525		18.053	
Otros conceptos	21.181		4.592	
		89.567		**120.240**

En el epígrafe de "Pasivos por impuesto diferido" se incluyen principalmente el diferimiento de la amortización de aquellos elementos de inmovilizado adquiridos mediante contratos de leasing y el derivado de las inversiones en inmovilizado material afectos a la libertad de amortización incluida en la Ley 4/2008, además del diferimiento de resultados positivos aportados por las uniones temporales de empresas que se incorporan a la base imponible del ejercicio siguiente.

b) Conciliación del Resultado contable y la base imponible fiscal

La conciliación entre el resultado contable y la base imponible del Impuesto sobre Sociedades es la siguiente:

	2011			2010		
Resultado contable del ejercicio antes de impuestos			**248.323**			**211.045**
	Aumentos	**Disminuciones**		**Aumentos**	**Disminuciones**	
Diferencias permanentes	93	(70.848)	(70.755)	97	(1.697)	(1.600)
Resultado contable ajustado			177.568			209.445
Diferencias temporales						
- Con origen en el ejercicio	78.463	(78.036)	427	82.654	(55.675)	26.979
- Con origen en ejercicios anteriores	71.381	(28.371)	43.010	45.797	(1.952)	43.845
Base imponible (resultado fiscal)			**221.005**			**280.269**

De las diferencias permanentes del cuadro anterior, correspondiente al ejercicio 2011, hay que destacar las derivadas de la corrección monetaria por 58.227 miles de euros para determinar el beneficio fiscal de las plusvalías por la venta del edificio Torre Picasso.

El movimiento de los activos y pasivos por impuestos diferidos, habido durante los ejercicios 2011 y 2010 es el siguiente:

	Activos por impuesto diferido	Pasivos por impuesto diferido
Por diferencias temporarias imponibles		
Saldo a 31.12.09	**54.827**	**103.325**
Con origen en el ejercicio	24.796	16.703
Con origen en ejercicios anteriores	(586)	(13.739)
Otros ajustes	(1.445)	(4.044)
Saldo a 31.12.10	**77.592**	**102.245**
Con origen en el ejercicio	23.539	23.411
Con origen en ejercicios anteriores	(8.511)	(21.414)
Otros ajustes	(462)	650
Saldo a 31.12.11	**92.158**	**104.892**
Por diferencias temporarias con origen en balance		
Saldo a 31.12.09	**13.469**	**25.915**
Con origen en el ejercicio	1.812	(586)
Saldo a 31.12.10	**15.281**	**25.329**
Con origen en el ejercicio	5.172	288
Saldo a 31.12.11	**20.453**	**25.617**
Total saldo a 31.12.11	112.611	130.509

c) Impuesto reconocido en patrimonio neto

A 31 de diciembre de 2011 el impuesto reconocido en patrimonio corresponde básicamente al cambio de valor de los instrumentos de cobertura de la Sociedad por importe de 18.269 miles de euros (13.383 miles de euros a 31 de diciembre de 2010).

d) Conciliación entre el resultado contable y gasto por impuesto de sociedades

La conciliación entre el resultado contable y el gasto por impuesto sobre sociedades es la siguiente:

	2011	2010
Resultado contable ajustado	**177.568**	**209.445**
Cuota del impuesto sobre sociedades (30%)	**53.270**	**62.834**
Deducciones por doble imposición intersocietaria	**(34.757)**	**(76.759)**
Deducciones por reinversión	**(9.987)**	**(126)**
Resto deducciones y bonificaciones	**(824)**	**(3.509)**
Otros ajustes	**4.797**	**28.571**
Gasto impuesto sobre sociedades	12.499	11.011

En el ejercicio 2011 destaca la aplicación de la deducción por reinversión de los beneficios extraordinarios por la venta del edificio Torre Picasso (Nota 7). El importe de la renta acogida a la deducción asciende a 81.700 miles de euros. La inversión se materializará en el periodo 2010-2014 en elementos patrimoniales de los indicados en el artículo 42 del RDL 4/2004, que se mantendrán durante los plazos legalmente establecidos.

El gasto por impuesto de sociedades del ejercicio corresponde en su totalidad a operaciones continuadas.

e) Bases imponibles negativas y deducciones pendientes de aplicar

Al cierre de ejercicio la Sociedad no tiene bases imponibles negativas de ejercicios anteriores pendientes de compensar ni deducciones pendientes de aplicar.

f) Ejercicios pendientes de comprobación y actuaciones inspectoras

Fomento de Construcciones y Contratas, S.A. tiene abiertos a inspección por los impuestos que le son de aplicación, todos los ejercicios que legalmente no han prescrito. De los criterios que las autoridades fiscales pudieran adoptar en relación con los ejercicios abiertos a inspección podrían derivarse pasivos fiscales de carácter contingente no susceptibles de cuantificación objetiva. No obstante, la alta dirección del Grupo estima que los pasivos resultantes de esta situación no afectarían de forma significativa al patrimonio de la misma.

CUENTAS ANUALES

En relación a los ejercicios que han sido inspeccionados, hay que indicar que la Sociedad ha tenido en los últimos cuatro ejercicios actas levantadas por la Inspección Tributaria relativas, principalmente al Impuesto sobre Sociedades, procediéndose a los recursos administrativos que corresponden, salvo en aquellos casos que se firman en conformidad. El importe de la cuota por el Impuesto sobre Sociedades correspondiente a las actas recurridas asciende a 43.210 miles de euros, de los que 25.160 miles de euros corresponden a las actas de la Inspección Tributaria de los ejercicios 1991 a 1994, cuyo recurso interpuesto por la Sociedad está pendiente de resolución por el Tribunal Supremo. La totalidad de las actas están provisionadas.

Para el cumplimiento de los requisitos legales en materia de precios de transferencia, la Sociedad tiene establecidos los procedimientos necesarios para justificarlos y se considera que no existen riesgos significativos de los que se puedan derivar pasivos contingentes.

g) Otra información fiscal

De conformidad con el expediente 18/89, Fomento de Construcciones y Contratas, S.A. está acogida al régimen de declaración consolidada del impuesto sobre sociedades, integrándose en dicho régimen todas las sociedades del Grupo que cumplen los requisitos de la legislación fiscal.

20. GARANTIAS COMPROMETIDAS CON TERCEROS Y OTROS PASIVOS CONTINGENTES

A 31 de diciembre de 2011, Fomento de Construcciones y Contratas, S.A. tenía prestados avales ante organismos públicos y clientes privados para garantizar, principalmente, el buen fin de la prestación de servicios de las contratas de saneamiento urbano, por 608.407 miles de euros (616.135 miles de euros a 31 de diciembre de 2010).

Adicionalmente, al cierre del ejercicio la Sociedad tenía prestados avales ante terceros para algunas empresas del Grupo por importe de 725.892 miles de euros (518.007 miles de euros a 31 de diciembre de 2010).

Fomento de Construcciones y Contratas, S.A., así como las uniones temporales de empresas en las que participa, interviene como parte demandada por las responsabilidades propias de las diversas actividades de la Sociedad en el desarrollo de los contratos adjudicados y para las que existen dotadas provisiones (Notas 15 y 4.j). Por este motivo, los pasivos resultantes de esta situación no afectarían de forma significativa al patrimonio de la Sociedad.

21. INGRESOS Y GASTOS

El importe neto de la cifra de negocios, además de las ventas y prestaciones de servicios incluyen los dividendos y los intereses devengados procedentes de la financiación concedida a participadas. Del total de la cifra de negocios de la Sociedad, 120.098 miles de euros son generados en el extranjero, en concreto por la construcción de la Línea 1 del metro de la ciudad de Panamá (Nota 2). El resto de cifra de negocios se desarrolla en su práctica totalidad en España.

Del importe de la cifra de negocios 209.629 miles de euros (203.896 miles de euros a 31 de diciembre de 2010) corresponden a contratos explotados a través de uniones temporales de empresas de forma conjunta.

Dentro de los intereses devengados procedentes de la financiación concedida a participadas (Nota 10) destacan los relativos a FCC Construcción, S.A. por 43.814 miles de euros (33.748 miles de euros a 31 de diciembre de 2010), Azincourt Investment, S.L. por 34.309 miles de euros (32.931 miles de euros a 31 de diciembre de 2010), y FCC Energía, S.A. por 16.831 miles de euros (12.447 miles de euros a 31 de diciembre de 2010).

Como ingresos de explotación hay que destacar por un lado, la facturación por repercusión de costes a los inquilinos del Edificio Torre Picasso a su porcentaje de participación (Nota 7) que ascienden a 7.249 miles de euros (7.184 miles de euros a 31 de diciembre de 2010) y por otro lado, las transacciones efectuadas con empresas del Grupo

y asociadas que la Sociedad ha realizado en concepto de trabajos y prestaciones de servicios por valor de 69.020 miles de euros (65.705 a 31 de diciembre de 2010). Entre ellos destacan 27.450 miles de euros (24.601 miles de euros a 31 de diciembre de 2010) facturados a FCC Construcción, S.A., empresa participada al 100% por la Sociedad.

Entre los gastos de explotación hay que destacar los 69.800 miles de euros incluidos en el epígrafe de "Otros gastos de gestión corriente", con contrapartida en el epígrafe de "Provisiones a largo plazo" (Nota 15) en concepto de litigios, garantías y obligaciones, riesgos medioambientales y otras (60.400 miles de euros a 31 de diciembre de 2010 en concepto de expansión internacional). Asimismo, la Sociedad ha adquirido servicios y comprado materiales consumibles a empresas del Grupo y asociadas por un importe de 29.355 miles de euros (29.060 miles de euros a 31 de diciembre de 2010).

22. OPERACIONES Y SALDOS CON PARTES VINCULADAS

a) Operaciones con vinculadas

El detalle de operaciones realizadas con partes vinculadas durante los ejercicios 2011 y 2010 es el siguiente:

	Empresas del Grupo	Negocios conjuntos	Empresas asociadas
2011			
Prestación de servicios	64.990	3.847	183
Recepción de servicios	29.128	227	—
Dividendos	115.959	4.534	307
Gastos financieros	16.920	130	—
Ingresos financieros	113.774	2.415	13
2010			
Prestación de servicios	61.111	3.955	639
Recepción de servicios	28.542	161	357
Dividendos	255.371	1.252	361
Gastos financieros	7.213	42	—
Ingresos financieros	96.305	2.356	—

b) Saldos con vinculadas

El detalle por epígrafe de balance de los saldos con vinculadas a la fecha de cierre del ejercicio es el siguiente:

	Empresas del Grupo	Negocios conjuntos	Empresas asociadas
2011			
Inversiones a corto plazo (Nota 10)	1.338.468	58.648	2.555
Inversiones a largo plazo (Nota 10)	3.546.917	650.160	10.413
Deudas a corto plazo (Nota 10)	731.132	17.398	—
Deudores comerciales	42.145	5.246	94
Acreedores comerciales	19.354	282	41
2010			
Inversiones a corto plazo (Nota 10)	1.163.816	1.333	2.913
Inversiones a largo plazo (Nota 10)	3.467.129	701.737	15.714
Deudas a corto plazo (Nota 10)	481.086	17.270	1
Deudores comerciales	53.646	3.987	110
Acreedores comerciales	17.121	223	44

El detalle de los saldos deudores y acreedores comerciales mantenidos con empresas del Grupo y asociadas se detalla a continuación:

	2011		2010	
Sociedad	Deudor	Acreedor	Deudor	Acreedor
Aqualia Gestión Integral del Agua, S.A.	10.606	1.497	10.241	1.306
FCC Construcción, S.A.	4.006	2.051	13.864	1.250
Conservación y Sistemas , S.A.	5.086	970	8.656	1.196
Limpieza e Higiene de Cartagena, S.A.	4.427	—	5.392	—
Empr. Mixta M.A. Rincón de la Victoria, S.A.	2.296	158	1.395	158
FCC Medio Ambiente, S.A.	2.121	1.125	2.813	1.108
Tirme, S.A.	1.581	9	1.528	16
Gandía Serveis Urbans, S.A.	1.452	2	—	—
FCC Ambito, S.A.	1.411	—	2.006	378
Emp. Municipal Desarrollo Sost. De Ubeda, S.A.	1.236	—	976	—
Ingeniería Urbana, S.A.	1.195	—	1.073	—
FCC Versia, S.A.	947	214	974	137
Sistemas y Vehículos de Alta Tecnología, S.A.	57	418	80	1.047

CUENTAS ANUALES

	2011		2010	
Sociedad	Deudor	Acreedor	Deudor	Acreedor
Tratamiento Industrial de Aguas, S.A.	53	4.668	53	4.544
Per Gestora Inmobiliaria, S.L.	22	3.332	—	2.456
Resto	10.989	5.233	8.692	3.792
	47.485	19.677	57.743	17.388

c) Retribuciones al Consejo de Administración de la Sociedad y a la Alta Dirección del Grupo FCC

Las atenciones estatutarias a satisfacer a los miembros del Consejo de Administración de Fomento de Construcciones y Contratas, S.A., con cargo al ejercicio 2011 han ascendido a 1.974 miles de euros (1.937 miles de euros a 31 de diciembre de 2010).

Los Consejeros ejecutivos de Fomento de Construcciones y Contratas, S.A., han percibido los siguientes importes, en miles de euros:

	2011	2010
Retribución fija	3.778	3.724
Retribución variable	888	1.639
	4.666	5.363

Los miembros de la alta dirección relacionados a continuación, que no son miembros del Consejo de Administración, han percibido en conjunto una remuneración total de 6.951 miles de euros (6.668 miles de euros en el ejercicio 2010).

2011 y 2010	
José Luis de la Torre Sánchez	Presidente de FCC Servicios
Miguel Hernanz Sanjuan	Director General de Auditoría Interna
Dieter Kiefer	Presidente y Consejero Delegado de Cementos Portland Valderrivas.
José Mayor Oreja	Presidente de FCC Construcción, S.A.
Víctor Pastor Fernández	Director General de Finanzas
Antonio Gómez Ciria	Director General de Administración y Tecnologías de la Información
Eduardo González Gómez	Director General de Energía y Sostenibilidad
José Manuel Velasco Guardado	Director General de Comunicación y Responsabilidad Corporativa
Francisco Martín Monteagudo	Director General de Recursos Humanos

En su día se contrató y pagó la prima de un seguro para atender el pago de las contingencias relativas al fallecimiento, incapacidad laboral permanente, premios de jubilación u otros conceptos de algunos de los Consejeros ejecutivos y directivos de Fomento de Construcciones y Contratas, S.A. (Nota 4.l).

Salvo por lo indicado en los párrafos anteriores, no existen otras remuneraciones, ni anticipos, ni créditos, ni garantías concedidos al Consejo de Administración, así como tampoco obligaciones contraídas en materia de pensiones y de seguros de vida respecto de los miembros antiguos y actuales del Consejo de Administración.

d) Detalle de las participaciones en sociedades con actividades similares y realización por cuenta propia o ajena de actividades similares por parte de los Administradores o personas vinculadas a éstos.

En relación a la participación de los Administradores de Fomento de Construcciones y Contratas, S.A., o personas a éstos vinculados, en el capital de sociedades ajenas al Grupo FCC; o si éstos realizan por cuenta propia o ajena el mismo, análogo o complementario género de actividad del que constituye el objeto social del Grupo; o si los mismos en nombre propio o persona que actúe por cuenta de éstos han realizado con la Sociedad o con alguna sociedad del mismo Grupo otras operaciones que sean ajenas al tráfico ordinario de la Sociedad o en condiciones que no fueran normales de mercado; hay que indicar que los Administradores antes mencionados han manifestado que ellos, o personas a ellos vinculados:

- Que no realizan por cuenta propia o ajena el mismo, análogo o complementario género de actividad del que constituye el objeto social de la Sociedad.
- Que no ostentan participaciones en el capital de entidades con el mismo, análogo o complementario género de actividad del que constituye el objeto social de Fomento de Construcciones y Contratas, S.A.

- Que no han realizado con la Sociedad ni con alguna sociedad del mismo grupo otras operaciones que sean ajenas al tráfico ordinario de la Sociedad o en condiciones que no fueran normales de mercado.

Se exceptúa de lo anterior la Consejera B-1998, S.L. la cual ha comunicado que su representante Doña Esther Koplowitz Romero de Juseu es también miembro del Consejo de Administración de Veolia Environnement, S.A. A su vez, D. Henri Proglio también es miembro del Consejo de Administración de Veolia Environnement, S.A. y Presidente de Electricité de France (EDF).

Respecto a los miembros del Consejo que asumen cargos en las sociedades en las que Fomento de Construcciones y Contratas, S.A. participa directa o indirectamente, el detalle es el siguiente:

Estos consejeros ostentan cargos o ejercen funciones y/o tienen participaciones inferiores en todo caso al 0,01% en otras sociedades del Grupo FCC, en las que Fomento de Construcciones y Contratas, S.A., directa o indirectamente tiene mayoría de votos.

Estos consejeros ostentan cargos o ejercen funciones y/o tienen participaciones inferiores en todo caso al 0,01% en otras sociedades del Grupo FCC, en las que Fomento de Construcciones y Contratas, S.A., directa o indirectamente tiene mayoría de votos.

Nombre o denominación social del consejero	Denominación social de la entidad del grupo	Cargo
CARTERA DEVA, S.A.	CEMENTOS PORTLAND VALDERRIVAS, S.A. REALIA BUSINESS, S.A.	CONSEJERO CONSEJERO
EAC INVERSIONES CORPORATIVAS, S.L.	CEMENTOS PORTLAND VALDERRIVAS, S.A. FCC CONSTRUCCIÓN, S.A. REALIA BUSINESS, S.A.	CONSEJERO CONSEJERO CONSEJERO
DON FERNANDO FALCÓ FERNÁNDEZ DE CÓRDOVA	FCC CONSTRUCCIÓN, S.A. WASTE RECYCLING GROUP LIMITED REALIA BUSINESS, S.A.	CONSEJERO CONSEJERO CONSEJERO
DON RAFAEL MONTES SÁNCHEZ	FCC CONSTRUCCIÓN, S.A. CEMENTOS PORTLAND VALDERRIVAS, S.A. ALPINE HOLDING GMBH REALIA BUSINESS, S.A.	CONSEJERO CONSEJERO CONSEEJRO CONSEJERO
DON JUAN CASTELLS MASANA	WASTE RECYCLING GROUP LIMITED CEMENTOS PORTLAND VALDERRIVAS, S.A. ALPINE HOLDING GMBH	CONSEJERO CONSEJERO CONSEJERO
DON BALDOMERO FALCONES JAQUOTOT	FCC ENERGÍA, S.A. Unipersonal FCC POWER GENERATION, S.L. Unipersonal	PRESIDENTE PRESIDENTE
DON FELIPE B. GARCÍA PÉREZ	FCC ENERGÍA, S.A. Unipersonal FCC ENVIRONMENTAL LLC. FCC POWER GENERATION, S.L. Unipersonal	CONSEJERO CONSEJERO CONSEJERO
DON JAVIER RIBAS	FCC ENVIRONMENTAL LLC. ALPINE HOLDING GMBH	CONSEJERO CONSEJERO

CUENTAS ANUALES

23. INFORMACIÓN SOBRE MEDIO AMBIENTE

De acuerdo con lo indicado en la Nota 1, la propia naturaleza de la actividad de Servicios que realiza la Sociedad está orientada a la protección y conservación del medio ambiente, no sólo por la misma actividad productiva: recogida de basuras, explotación y control de vertederos, limpieza de alcantarillado, tratamiento y eliminación de residuos industriales, depuración de aguas residuales, etc., si no también por el desarrollo de esa actividad mediante la utilización de técnicas y sistemas de producción destinados a reducir el impacto medioambiental de acuerdo con los límites establecidos por la normativa.

El desarrollo de la actividad productiva descrita requiere el empleo de construcciones, instalaciones técnicas y maquinaria especializada que sean eficientes en la protección y conservación del medio ambiente. A 31 de diciembre de 2011 el coste de adquisición del inmovilizado productivo afecto a dicha actividad ascendía a 1.125.887 miles de euros (1.071.384 miles de euros a 31 de diciembre de 2010), con una amortización acumulada de 621.914 miles de euros (574.048 miles de euros a 31 de diciembre de 2010).

La Dirección de la Sociedad considera que las posibles contingencias relacionadas con la protección y mejora del medio ambiente que a 31 de diciembre de 2011 mantiene la Sociedad no tendrían un impacto significativo en los estados financieros adjuntos.

Fomento de Construcciones y Contratas, S.A., como se indica en la nota 1 de esta Memoria, es la matriz del Grupo FCC que opera en diversas actividades y por sus características presta una especial atención al control del impacto medioambiental, cuyos aspectos se desarrollan ampliamente en el documento de "Responsabilidad Social Corporativa" que el Grupo publica anualmente, entre otros canales en la página web www.fcc.es, por lo que conviene remitir al lector a dicha información como mejor representación de la presente nota.

24. OTRA INFORMACIÓN

a) Personal

El número medio de personas empleadas por la Sociedad en los ejercicios 2011 y 2010 ha sido el siguiente:

	2011	2010
Directores y titulados de grado superior	433	418
Técnicos titulados de grado medio	355	323
Administrativos y asimilados	930	911
Resto personal asalariado	24.838	25.866
	26.556	27.518

A 31 de diciembre de 2011 y 2010 el número de personas empleadas, consejeros y altos directivos de la Sociedad, distribuidos por hombres y mujeres ha sido el siguiente:

	Hombres	Mujeres	Total
2011			
Consejeros	13	5	18
Altos directivos	7	—	7
Directores y titulados de grado superior	307	118	425
Técnicos titulados de grado medio	292	73	365
Administrativos y asimilados	449	480	929
Resto personal asalariado	18.471	5.703	24.174
	19.539	6.379	25.918

	Hombres	Mujeres	Total
2010			
Consejeros	14	5	19
Altos directivos	7	—	7
Directores y titulados de grado superior	310	118	428
Técnicos titulados de grado medio	266	63	329
Administrativos y asimilados	443	470	913
Resto personal asalariado	19.301	5.569	24.870
	20.341	6.225	26.566

b) Remuneraciones a los auditores

En el epígrafe de "Servicios Exteriores" de la cuenta de pérdidas y ganancias adjunta, se recogen los honorarios relativos a servicios de auditoría de cuentas de la Sociedad por importe de 212 miles de euros (mismo importe a 31 de diciembre de 2010) y 15 miles de euros correspondientes a otros servicios.

ANEXO I SOCIEDADES DEL GRUPO

Sociedad	Valor en libros		% Participacón	Dividendos percibidos	Capital	Reservas	Otras partidas del patrimonio neto	Resultado del ejercicio 2011	
	Activo	Deterioro						Explotación	Operaciones continuadas
AEBA Ambiente y Ecología de Buenos Aires, S.A. Tucumán, 1321 – 3ª - Buenos Aires - Argentina -Saneamiento urbano-	834	763	dta. 50,00 indt. 2,50	—	1.000 (Pa)(*)	1.189 (Pa)(*)	—	(1.747) (Pa)(*)	(1.095) (Pa)(*)
Alpine Bau GmbH, Alte Bundesstrasse, 10 Wals Siezenheim – Salzburgo (Austria) -Construcción -	22.000	—	dta. — indt. 89,65	—	5.927	352.302	—	(12.187)	7.577
Alpine Holding GmbH Reichenhallerstrasse, 7 – Salzburgo (Austria) -Construcción -	10.500	—	dta. — indt. 86,50	—	109	42.037	—	(244)	3.857
Aqualia Gestión Integral del Agua, S.A. Federico Salmón, 13 – Madrid -Gestión de Aguas-	254.768	—	dta. 99,99 indt. 0,01	42.500	145.000	268.436	8.645	91.174	58.083
Armigesa, S.A. Pza. Constitución, s/n – Armilla (Granada) -Saneamiento urbano-	612	—	51,00	83	1.200	11	—	256	164
A.S.A. Abfall Service AG Hans-Hruschka-Gasse, 9 - Himberg (Austria) -Saneamiento urbano-	226.784	—	dta. 99,98 indt. 0,02	—	5.000	56.869	—	(7.968)	(852)
Asesoría Financiera y de Gestión, S.A. Federico Salmón, 13 - Madrid -Financiera-	3.008	—	dta. 43,84 indt. 56,16	—	6.843	400.916	—	18.767	102.265
Azincourt Investment, S.L. Unipersonal Federico Salmón, 13 – Madrid -Sociedad de cartera-	3	3	100,00	—	3	(325.855)	(19.463)	2.322	(2.250)
Cementos Portland Valderrivas, S.A. Estella, 6 – Pamplona -Cementos-	298.638	—	dta. 59,30 indt. 12,23	—	56.896	1.168.480	(599)	65.523	(31.655)
Compañía Auxiliar de Agencia y Mediación, S.A. Unipersonal, Federico Salmón, 13 – Madrid -Sociedad de cartera-	1.657	—	100,00	—	61	13.101	—	218	2.471
Compañía General de Servicios Empresariales, S.A. Unipersonal, Federico Salmón, 13 – Madrid -Instrumental-	60	—	100,00	2	60	17	—	2	1
Corporación Española de Servicios, S.A. Federico Salmón, 13 – Madrid -Instrumental-	44	—	dta. 99,99 indt. 0,01	1	60	16	—	2	1
Corporación Financiera Hispánica,S.A. Federico Salmón, 13 – Madrid -Sociedad de cartera-	69.818	—	dta. 99,99 indt. 0,01	—	58.393	353.003	—	7.478	6.313

CUENTAS ANUALES

Sociedad	Valor en libros		% Participacón	Dividendos percibidos	Capital	Reservas	Otras partidas del patrimonio neto	Resultado del ejercicio 2011	
	Activo	Deterioro						Explotación	Operaciones continuadas
Dédalo Patrimonial, S.L. Unipersonal Federico Salmón, 13 – Madrid -Sociedad de cartera-	61	61	100,00	—	61	289	86	(27)	(1.757)
Ecoparque Mancomunidad del Este, S.A. Federico Salmón, 13 – Madrid -Saneamiento urbano-	16.803	—	dta. 99,99 indt. 0,01	—	16.805	2.493	—	1.403	1.382
Egypt Environmental Services SAE El Cairo-Egipto -Saneamiento urbano-	7.760	2.665	dta. 97,00 indt. 3,00	1.543	36.400 (Leg)(*)	(969) (Leg)(*)	—	12.995 (Leg)(*)	7.859 (Leg)(*)
Empresa Comarcal de Serveis Mediambientals del Baix Penedés, ECOBP, S.L., Plaça del Centre, 3 El Vendrell (Tarragona) -Saneamiento urbano-	200	—	66,60	83	540	61	—	417	251
Empresa Municipal de Desarrollo Sostenible Ambiental de Úbeda, S.L., Pza. Vázquez Molina, s/n – Úbeda (Jaén) -Saneamiento Urbano-	720	—	90,00	—	800	450	—	438	256
Europea de Gestión, S.A. Unipersonal Federico Salmón, 13 – Madrid -Instrumental-	63	—	100,00	2	60	22	—	4	3
FCC Construcción, S,A. Balmes, 36 – Barcelona -Construcción-	525.551	—	dta. 99,99 indt. 0,01	70.000	180.000	531.651	—	170.574	108.762
FCC Construcciones y Contratas Internacional, S.L. Unipersonal, Federico Salmón, 13 – Madrid -Instrumental-	3	—	100,00	—	3	—	—	—	—
FCC Fomento de Obras y Construcciones, S.L. Unipersonal, Federico Salmón, 13 – Madrid -Instrumental-	3	—	100,00	—	3	—	—	—	—
FCC Inmobiliaria Conycon, S.L. Unipersonal Federico Salmón, 13 – Madrid -Instrumental-	3	—	100,00	—	3	—	—	—	—
FCC International B.V. Amsteldijk 166 - Amsterdam (Holanda) -Sociedad de cartera-	49.910	—	100,00	5	40.840	—	—	(28)	5
FCC Medio Ambiente, S.A. Federico Salmón, 13 – Madrid -Saneamiento urbano-	35.102	—	dta. 98,98 indt. 1,02	—	43.272	154.042	424	45.234	33.433
FCC Power Generation, S.L. (Unipersonal) Federico Salmón, 13 – Madrid -Energía -	3	—	100,00	—	3	—	—	—	—
FCC Versia, S.A. Federico Salmón, 13 – Madrid -Sociedad de gestión-	62.625	—	dta. 99,99 indt. 0,01	—	40.337	156.923	—	8.812	37.789

CUENTAS ANUALES

Sociedad	Valor en libros							Resultado del ejercicio 2011	
	Activo	Deterioro	% Participacón	Dividendos percibidos	Capital	Reservas	Otras partidas del patrimonio neto	Explotación	Operaciones continuadas
FCC 1, S.L. Unipersonal Federico Salmón, 13 – Madrid -Instrumental-	3	—	100,00	—	3	—	—	—	—
F-C y C, S.L. Unipersonal Federico Salmón, 13 – Madrid -Instrumental-	3	—	100,00	—	3	—	—	—	—
Fedemés, S.L. Federico Salmón, 13 – Madrid -Inmobiliaria-	10.764	—	dta. 92,67 indt. 7,33	1.088	10.301	16.816	—	31.171	24.468
Gandia Serveis Urbans, S.A. Llanterners, 6 – Gandia (Valencia) -Saneamiento Urbano -	78	—	65,00	—	120	—	—	1.190	325
Limpiezas Urbanas de Mallorca, S.A. Fusters, 18 – Manacor (Baleares) -Saneamiento urbano-	5.097	—	dta. 99,92 indt. 0,08	—	308	2.455	—	885	553
Per Gestora Inmobiliaria, S.L. Pza. Pablo Ruiz Picasso, s/n – Madrid -Gestión y Administración de Inmuebles-	69	—	dta. 99,00 indt. 1,00	—	60	29	—	46	32
Saisei Renovables, S.L. (Unipersonal) Federico Salmón, 13 – Madrid -Energía -	6.503	—	100,00	—	5.503	—	—	—	—
Serveis Municipals de Neteja de Girona, S.A. Pza. del vi, 1 - Girona -Saneamiento Urbano -	45	—	75,00	—	60	—	—	—	—
Societat Municipal Medioambiental d'Igualada, S.L. Pza. del Ajuntament, 1 – Igualada (Barcelona) -Saneamiento Urbano -	870	—	65,91	—	1.320	—	—	63	35
Tratamientos y Recuperaciones Industriales, S.A. Anglí, 31 – Barcelona -Tratamiento de residuos-	21.455	—	dta. 74,92 indt. 0,08	652	72	8.088	—	859	802
Valoración y Tratamiento de Residuos Urbanos, S.A. Riu Magre, 6 – Pol. Ind. Patada del Cid –Quart de Poblet (Valencia) -Tratamiento de residuos-	2.500	—	80,00	—	3.125	(45)	—	(173)	(90)
TOTAL	1.634.920	3.492		115.959					

(*) (Pa): pesos argentinos, (Leg): libras egipcias.

NOTA:

- De las sociedades relacionadas únicamente cotizan en Bolsa Cementos Portland Valderrivas, S.A., siendo su cotización a la fecha del cierre del balance de 6,81 euros. La cotización media del último trimestre del ejercicio ha sido de 8,91 euros.
- En el ejercicio la Sociedad ha procedido a efectuar las notificaciones exigidas, por el Art. 155 del Texto Refundido de la Ley de Sociedades de Capital, a las sociedades adquiridas en que se participa, directa o indirectamente, en más de un 10%.

CUENTAS ANUALES

ANEXO II UNIONES TEMPORALES DE EMPRESAS

	% Participación
ABASTECIMIENTO VILLALÓN	20,00
AGUAS TOMELLOSO	20,00
AIGÜES DE LLEIDA	50,00
ALMEDA	51,00
AMPLIACIÓ LIXIVITATS	20,00
AQUALBAL	20,00
AQUALIA – FCC – MYASA	20,00
AQUALIA – FCC – OVIEDO	5,00
AQUALIA – FCC SALAMANCA	5,00
AQUALIA – FCC – SAN VICENTE	20,00
AQUALIA – FCC VIGO	50,00
ARGÍ GUEÑES	70,00
ARUCAS II	70,00
ASEOS EMT	50,00
AZUD VILLAGONZALO	20,00
BARRIO CARMELITAS	20,00
BILBOKO LORATEGIAC	60,00
BILBOKO SANEAMENDU	50,00
BILBOKO SANEAMENDU B	50,00
BIOCOMPOST DE ÁLAVA	50,00
BOADILLA -	50,00
BOMBEO VALMOJADO	20,00
CAMÍ SA VORERA	20,00
CANA PUTXA	20,00
CANAL DEL ARAMO	20,00
CANDAS	20,00
CANGAS	50,00
CASTELLAR DEL VALLÈS	50,00
CASTELLAR POLÍGONOS	50,00
CEMENTERIOS PERIFÉRICOS II	50,00
CENTRO DEPORTIVO GRANADILLA DE ABONA	20,00
CENTRO DEPORTIVO VILLENA	80,00
CGR GUIPUZCOA	35,14
CHIPIONA	50,00
CIUTAT VELLA	50,00
CN III	45,00
COLEGIOS SANT QUIRZE	50,00
COMPLEJO DP. CABEZO DE TORRES	20,00
CONSERVACIÓN Y SISTEMAS	60,00
CONTENEDORES MÓSTOLES	30,00

	% Participación
CTR DE L'ALT EMPORDÀ	45,00
CTR-VALLES	20,00
CUENCA	20,00
CYCSA-EYSSA VIGO	50,00
DEIXALLERIES	20,00
DOS AGUAS	35,00
ECOPARQUE CÁCERES	50,00
ECOURENSE	50,00
EDAR ALMANSA	5,00
EDAR CUERVA	5,00
EDAR ELCHE	20,00
EDAR RANILLA	25,00
EDAR REINOSA	5,00
EDAR SAN VICENTE DE LA BARQUERA	5,00
ENERGÍA SOLAR ONDA	25,00
EXPL. PL. BIO LAS DEHESAS	50,00
F.L.F. LA PLANA	47,00
FANGOS IBIZA Y FORMENTERA	20,00
FCC – ACISA - AUDING	45,00
FCC - ANPE	80,00
FCC - ERS LOS PALACIOS	50,00
FCC – FCCMA ALCOY	20,00
FCC – FCCMA R.B.U. - L.V. JAVEA	20,00
FCC – FCCMA R.B.U. SAN JAVIER	20,00
FCC – FCCMA R.B.U TUDELA	20,00
FCC – FCCMA SEGRIÀ	20,00
FCC – FCCMA S.U. DENIA	20,00
FCC – HIJOS DE MORENO, S.A.	50,00
FCC – LUMSA	50,00
FCC – PALAFRUGELL	20,00
FCC – PAS SALAMANCA	70,00
FCC – PERICA	60,00
FCC – RAGA MAJADAHONDA	75,00
FCC – SUFI MAJADAHONDA	50,00
FCC – SUFI PESA	50,00
FCC – SYF PLAYAS	40,00
FCC – TEGNER	50,00
FCCSA – GIRSA	80,00
FCCSA – VIVERS CENTRE	50,00
FUENTES XÀTIVA	50,00

CUENTAS ANUALES

	% Participación
GESTIÓ DE RUNES DEL PAPIOL	40,00
GESTIÓN INSTALACIÓN III	34,99
GESTIÓN PISCINA DE MULA	20,00
GESTION SERVICIOS DEPORTES CATARROJA	99,50
GIREF	20,00
GIRSA – FCC	20,00
G. RESIDUOS AENA PALMA	100,00
GUADIANA	20,00
INTERIORES BILBAO	80,00
JARDINES MOGAN	51,00
JARDINES PROTECCIÓN ESPECIAL	50,00
JUNDIZ	51,00
KABIEZESGO KIROLDECIA	60,00
LA CANDA	30,00
LA LLOMA DEL BIRLET	80,00
LAS YUCAS	50,00
LEA-ARTIBAI	60,00
LEGIO VII	50,00
LEKEITIOKO MANTENIMENDUA	60,00
L.V. SAN SEBASTIÁN	20,00
L.V. Y RBU ARUCAS	70,00
LIMPIEZA BENICASSIM	35,00
LIMPIEZA CARRIL BUS	30,00
LIMPIEZA Y RSU LEZO	55,00
LOGROÑO LIMPIO	50,00
LOTES A Y B FUENLABRADA 2010	50,00
MANACOR	30,00
MANCOMUNIDAD DE ORBIGO	20,00
MANTENIMENT	100,00
MANTENIMENT REGIONAL DE CORNELLÁ	60,00
MANTENIMIENTO COLEGIOS BILBAO	60,00
MANTENIMIENTO COMISARÍAS	100,00
MANTENIMIENTO DE COLEGIOS II	60,00
MANTENIMIENTO DE EDIFICIOS	60,00
MANTENIMIENTO INSPECCION DE TRABAJO	100,00
MÉRIDA	10,00
MOLINA	5,00
MOLLERUSA	60,00
MONTCADA	50,00
MURO	20,00
MUSKIZ III	70,00
NAVE JUNDIZ	51,00
NIGRÁN	10,00
NIJAR	20,00

	% Participación
ONDA EXPLOTACIÓN	33,33
PAMPLONA	80,00
PARQUES SINGULARES MÓSTOLES	50,00
PAVIMENTO ZONA I	50,00
PINTO	50,00
PISCINA CUBIERTA BENICARLO	65,00
PISCINA CUBIERTA C. DEP. ALBORAYA	99,00
PISCINA CUBIERTA MANISES	99,50
PISCINA CUBIERTA MUN. L'ELIANA	99,50
PISCINA CUBIERTA PAIPORTA	90,00
PISCINA MUNICIPAL ALBATERA	93,00
PLA D'URGELL	100,00
PLANTA BIOMETANIZACIÓN LAS DEHESAS	50,00
PLANTA DE TRATAMIENTOS VALLADOLID	60,00
PLANTA RSI TUDELA	60,00
PLAYAS GUIPUZKOA	55,00
PONIENTE ALMERIENSE	50,00
POSU – FCC VILLALBA	50,00
POZUELO	20,00
PUENTE LADRILLO	20,00
PUERTO	50,00
PUERTO II	70,00
QUINTO CONTENEDOR	50,00
R.B.U. VILLA-REAL	47,00
R.S. PONIENTE ALMERIENSE	50,00
REDONDELA	10,00
REFORMA PLAZA DEL CRISTO	20,00
REPARACIONES CASA CAMPO	100,00
REPOSTADOS ENTREVÍAS	50,00
RESIDENCIA	50,00
RIVAS	30,00
RSU TOLOSALDEA	60,00
S.U. BENICASSIM	35,00
S.U. BILBAO	70,00
SALTO DEL NEGRO	50,00
SAN FERNANDO	20,00
SANEAMIENTO URBANO CASTELLÓN	65,00
SANT QUIRZE	50,00
SANT QUIRZE DEL VALLÉS	50,00
SANTA COLOMA DE GRAMANET	61,00
SANTOMERA	60,00
SANTURTZIKO GARBIKETA	60,00
SANTURTZIKO GARBIKETA II	60,00
SASIETA	75,00

CUENTAS ANUALES

	% Participación
SAV - FCC TRATAMIENTOS	35,00
SELECTIVA LAS PALMAS	55,00
SELECTIVA SAN MARCOS	65,00
SELECTIVA UROLA-KOSTA	60,00
SELLADO VERTEDERO LOGROÑO	50,00
SIMÓN HERNÁNDEZ	50,00
TABLADA	20,00
TANATORIO PATERNA	50,00
TIRVA FCC – FCCMA RUBÍ	20,00
TORREJÓN	25,00
TORRIBERA IV	50,00
TRANSPORTE DE BARRENA TXINGUDI	60,00
TRANSPORTE SAN MARCOS	80,00
TREMP	51,00
TÚNEL PUERTO ALGECIRAS	30,00
TÚNELES DE BARAJAS	25,00
TXINGUDI	75,00
TXINGUDICO GARBIKETA	73,00
URNIETA	20,00

	% Participación
UROLA ERDIA	60,00
URRETXU Y ZUMARRAGA	65,00
VALDEMORO	100,00
VALDEMORO 2	100,00
VERTEDERO ARTIGAS	50,00
VERTEDERO GARDELEGUI II	70,00
VERTEDERO PINTO FASE II	50,00
VERTRESA	10,00
VIGO RECICLAJE	70,00
VILLALÓN DE CAMPOS	20,00
VINAROZ	50,00
VIVIENDAS MARGEN DERECHA	60,00
WTC ZARAGOZA	51,00
ZARAGOZA DELICIAS	51,00
ZARAUTZ	20,00
ZARAUZCO GARBIETA	60,00
ZONZAMAS FASE II	30,00
ZURITA	50,00

ANEXO III SOCIEDADES ASOCIADAS Y MULTIGRUPO

Sociedad	Valor en libros		% Participacón	Dividendos percibidos	Capital	Reservas	Otras partidas del patrimonio neto	Resultado del ejercicio 2011	
	Activo	Deterioro						Explotación	Operaciones continuadas
Clavegueram de Barcelona, S.A. Acer, 16 – Barcelona -Saneamiento urbano-	733	—	20,33	97	3.606	3.921	—	506	398
Ecoparc del Besós, S.A. Rambla Cataluña, 91-93 – Barcelona -Saneamiento urbano-	2.621	—	dta. 31,00 indt. 18,00	—	7.710	(252)	22.814	5.240	1.968
Ecoserveis Urbans de Figueres, S.L. Pg. Empordà Internacional, Calle A, parcela 50 – Vilamalla (Girona) -Saneamiento urbano-	301	—	50,00	170	601	110	—	488	404
Empresa Mixta de Limpieza de la Villa de Torrox, S.A. Pz. de la Constitución, 1 – Torrox (Málaga) -Saneamiento urbano-	300	—	50,00	—	600	658	—	398	280
Empresa Mixta de Medio Ambiente de Rincón de la Victoria, S.A. Pz. Al Andalus, 1 – Rincón de la Victoria (Málaga) -Saneamiento urbano-	301	—	50,00	—	601	474	—	527	87

CUENTAS ANUALES

Sociedad	Valor en libros							Resultado del ejercicio 2011	
	Activo	Deterioro	% Participacón	Dividendos percibidos	Capital	Reservas	Otras partidas del patrimonio neto	Explotación	Operaciones continuadas
Gestión Integral de Residuos Sólidos, S.A. Santa Amalia, 2 – Valencia -Saneamiento urbano-	4.732	—	49,00	34	781	1.540	61	123	(27)
Globalvía Infraestructuras, S.A. Paseo de la Castellana, 141 (Edificio Cuzco) IV – Madrid -Gestión de infraestructuras-	529.570	—	50,00	—	957.274	128.286	—	(5.381)	(43.207)
Ingeniería Urbana, S.A. Saturno, 6 – Alicante -Saneamiento urbano-	3.786	—	35,00	909	6.064	5.980	—	3.312	2.013
Palacio de Exposiciones y Congresos de Granada, S.A. Ps. del Violón, s/n – Granada -Gestión de equipamientos -	255	—	50,00	—	510	—	—	—	—
Pallars Jussà Neteja i Serveis, S.A. Pau Casals, 14 – Tremp (Lleida) -Saneamiento urbano-	25	—	40,80	7	60	7	—	46	46
Proactiva Doña Juana E.S.P.S.A Calle 98 nº 9-03 of. 804 Ed. Torre Sancho Santa Fe de Bogotá (Colombia) -Saneamiento urbano-	284	284	dta. 23,75 indt. 27,05	—	2.250.000 (Pc)(*)	36.373 (Pc)(*)	—	(2.963.259) (Pc)(*)	(2.969.540) (Pc)(*)
Proactiva Medio Ambiente, S.A. Cardenal Marcelo Espínola, 8 – Madrid -Saneamiento urbano-	119.542	75.300	50,00	3.393	56.250	11.488	—	1.874	8.582
Realia Business, S.A. Paseo de la Castellana, 216 – Madrid -Inmobiliaria-	67.637	—	dta. 27,20 indt. 2,98	—	66.570	471.766	(2.208)	(6.414)	(30.714)
Servicios Urbanos de Málaga, S.A. Ulises, 18 – Madrid -Saneamiento urbano-	1.610	—	51,00	231	3.156	486	—	546	546
Suministros de Agua de Queretaro S.A. de C.V. Santiago de Queretaro (Méjico) -Gestión de Aguas-	4.367	—	dta. 24,00 indt. 2,75	—	347.214 (Pm)(*)	288.758 (Pm)(*)	—	63.406 (Pm)(*)	15.064 (Pm)(*)
TOTAL	736.064	75.584		4.841					

(*) (Pc): pesos colombianos, (Pm): pesos mejicanos.

NOTA :

- De las sociedades relacionadas únicamente cotizan en Bolsa Realia Business, S.A., siendo su cotización a la fecha del cierre del balance de 1,09 euros. La cotización media del último trimestre del ejercicio ha sido de 1,14 euros.
- En el ejercicio la Sociedad ha procedido a efectuar las notificaciones exigidas, por el Art. 155 del Texto Refundido de la Ley de Sociedades de Capital, a las sociedades adquiridas en que se participa, directa o indirectamente, en más de un 10%.

CUENTAS ANUALES

ANEXO IV "INFORME DEL CONSEJO DE ADMINISTRACIÓN DE FOMENTO DE CONSTRUCCIONES Y CONTRATAS, S.A., PARA LA DISTRIBUCIÓN DE UN DIVIDENDO A CUENTA DEL EJERCICIO 2011".

De acuerdo con lo dispuesto en el Artículo 277 del Texto Refundido de la Ley de Sociedades de Capital, por el que se establece la obligación de los Administradores de la Sociedad de presentar un estado contable en el que se ponga de manifiesto que existe liquidez suficiente para la distribución de un dividendo a cuenta, se manifiesta:

1. Que el resultado neto de impuestos generado por FOMENTO DE CONSTRUCCIONES Y CONTRATAS, S.A. a 31 de octubre de 2011, es de 121.900 miles de euros.

2. El cash-flow neto de impuestos generado por la Sociedad en los diez primeros meses del ejercicio 2011 ha sido de 181.400 miles de euros.

3. Las disponibilidades líquidas de la Sociedad, a 31 de octubre de 2011, ascendían a 117.600 miles de euros, lo que pone de manifiesto la existencia de fondos suficientes para la distribución del dividendo a cuenta.

Por ello y teniendo en cuenta que, a la fecha del presente informe, no ha habido variaciones significativas respecto a los datos expuestos, los administradores entienden que existe la suficiente liquidez para la distribución de un dividendo a cuenta del resultado del año 2011, hasta un importe total de 82.747 miles de euros.

El número de acciones con derecho a dividendo a cuenta, será el resultante de deducir a los 127.303.296 títulos representativos del capital social, las acciones en autocartera, existentes en el momento del pago de tal dividendo.

Por este motivo, se propone aprobar el siguiente dividendo a cuenta de los resultados del ejercicio 2011:

% bruto sobre cada acción con derecho a dividendo	65,0%
Dividendo a cuenta bruto por acción (€)	0,650

Sobre el dividendo bruto a cuenta acordado, se practicará, en su caso, la retención a cuenta del IRPF o del Impuesto de Sociedades que legalmente corresponda.

El Consejo, por unanimidad de sus asistentes, acuerda:

1. Aprobar el informe de los Administradores transcrito anteriormente, y

2. Repartir un dividendo a cuenta de los resultados del año 2011, en la cuantía señalada en el Informe de los Administradores, que será abonado el día 10 de enero de 2012, lo que se anunciará oportunamente.

Madrid, a 15 de diciembre de 2011

INFORME DE GESTIÓN

INFORME DE GESTIÓN

FOMENTO DE CONSTRUCCIONES Y CONTRATAS, S.A.
A 31 DE DICIEMBRE DE 2011 (EN MILES DE EUROS)

318 ▸ 1. ACTIVIDAD, EVOLUCIÓN EN EL EJERCICIO DE LA SOCIEDAD Y DIVIDENDOS
319 ▸ 2. ADQUISICIONES DE ACCIONES PROPIAS
319 ▸ 3. ACTIVIDADES EN MATERIA DE INVESTIGACIÓN Y DESARROLLO
327 ▸ 4. OBJETIVOS Y POLÍTICAS DE GESTIÓN DE RIESGO FINANCIERO
328 ▸ 5. PREVISIONES PARA EL AÑO 2012

INFORME DE GESTIÓN

1. ACTIVIDAD, EVOLUCIÓN EN EL EJERCICIO DE LA SOCIEDAD Y DIVIDENDOS

La Sociedad se dedica principalmente a la actividad de Servicios en general que incluye la prestación de servicios de recolección y tratamiento de residuos sólidos, limpieza de vías públicas y de redes de alcantarillado, mantenimiento de zonas verdes y de edificios, depuración y distribución de aguas y otros servicios complementarios. Asimismo, también desarrolla puntualmente la actividad de Construcción como socio partícipe en un Consorcio de Panamá.

Fomento de Construcciones y Contratas, S.A. es la matriz del Grupo FCC que está formado por un amplio conjunto de compañías filiales que operan en actividades tales como, construcción, servicios de saneamiento urbano y del ciclo integral del agua, mobiliario urbano, transporte de viajeros, asistencia a pasajeros y aeronaves en tierra, logística, cementera, inmobiliaria, energía, gestión de infraestructuras, etc., por lo que conviene remitir al lector a la información consolidada como mejor representación de los hechos económicos acontecidos.

La información económico financiera que contiene el presente Informe de Gestión se ha preparado de acuerdo con la normativa del Código de Comercio y del Texto Refundido de la Ley de Sociedades de Capital.

Las cifras que se relacionan a continuación están expresadas en millones de euros.

Evolución de la Sociedad en el ejercicio

Principales magnitudes	2011	2010	Variación Absoluta	Variación %
Cifra de Negocios	1.691,5	1.681,0	10,5	0,6%
Resultado Explotación	444,1	409,4	34,7	8,5%
% Margen	26,3%	24,4%		
Resultado Financiero	(195,7)	(198,4)	2,7	-1,4%
Resultado Antes de Impuestos	248,3	211,0	37,3	17,7%
Resultado Neto	235,8	200,0	35,8	17,9%
Dividendo por acción a distribuir (euros)	1,30	1,43		

El importe neto de la cifra de negocios ha aumentado a lo largo del ejercicio un 0,6%, hasta alcanzar la cifra de 1.691,5 millones de euros. Este concepto incluye los dividendos percibidos de las filiales en las que participa la Sociedad que han ascendido a 120,8 millones de euros mientras que en el ejercicio anterior ascendieron a 257,0 millones de euros.

El resultado de explotación ha ascendido a 444,1 millones de euros, aumentando un 8,5% respecto al del ejercicio anterior que fue de 409,4 millones de euros.

El resultado financiero negativo ha ascendido a 195,7 millones de euros, disminuyendo un 1,4% respecto al del ejercicio anterior que fue de 198,4 millones de euros.

El beneficio neto del ejercicio ha ascendido a 235,8 millones de euros, lo que supone un aumento de 17,9% respecto al del ejercicio anterior.

Dividendos

El Consejo de Administración propone la distribución de un dividendo complementario de 0,65 euros, 65% sobre el nominal de cada una de las acciones en circulación en el momento del pago, destinando el resto a reservas de libre disposición. Anteriormente, el 10 de enero de 2012 se procedió al pago de un dividendo a cuenta de 0,65 euros por acción según acuerdo del Consejo de Administración de fecha 15 de diciembre de 2011.

2. ADQUISICIONES DE ACCIONES PROPIAS

Fomento de Construcciones y Contratas, S.A. al cierre del ejercicio 2011 poseía 3.278.047 acciones propias que representaban el 2,57% del capital social, valoradas en 90.975 miles de euros.

Por otra parte, Asesoría Financiera y de Gestión, S.A. (Afigesa), sociedad participada al 100% por la matriz Fomento de Construcciones y Contratas, S.A. al cierre del ejercicio posee 9.418.830 acciones de Fomento de Construcciones y Contratas, S.A., que representan un 7,4% de su capital social registradas por un valor neto contable de 255.048 miles de euros.

De acuerdo con el artículo 148 apartado d) del Texto Refundido de la Ley de Sociedades de Capital, se expone a continuación el movimiento habido en el número de acciones durante el ejercicio.

	FCC, S.A.	Asesoría Financiera y de Gestión ,S.A.	Grupo FCC
A 31 de diciembre de 2010	3.182.582	9.432.369	12.614.951
Compras –ventas intragrupo	95.465	(95.465)	—
Compras o Entradas	2.373.358	181.926	2.555.284
Ventas o Salidas	(2.373.358)	(100.000)	(2.473.358)
A 31 de diciembre de 2011	3.278.047	9.418.830	12.696.877

3. ACTIVIDADES EN MATERIA DE INVESTIGACIÓN Y DESARROLLO

Con el objeto de impulsar una I+D+i estratégica de Grupo se ha creado el Comité de Innovación, órgano coordinador de la Innovación en el Grupo FCC. Su misión principal consiste en alinear las actividades de Innovación con la estrategia de la empresa y en el establecimiento de las líneas de investigación. Permite la existencia de una comunicación fluida y permanente entre todas las áreas de negocio, establece las directrices y objetivos comunes como Grupo y persigue potenciar la transformación de ideas innovadoras en proyectos y desarrollos finales que permitan la diferenciación del Grupo FCC.

Desde el **Departamento de Gestión de la Innovación**, creado en 2010, se ha continuado en 2011, impulsando y coordinando la actividad de I+D+i a nivel de Grupo con el objetivo de conseguir resultados que mejoren la competitividad del Grupo y permita un desarrollo más sostenible, así como permanecer en vanguardia de los servicios ciudadanos.

En el ejercicio se ha puesto en marcha un **Portal de Innovación**, un lugar para la comunicación interna del Grupo FCC. Dicho Portal es alimentado con Información general de interés así como información de los proyectos de I+D+i que desarrollan las distintas áreas del el Grupo. Asimismo, se ha elaborado la documentación requerida para la convocatoria del Programa Innvierte Economía Sostenible-2011 del Centro para el Desarrollo Tecnológico Industrial (CDTI) cuyo objetivo es el de impulsar iniciativas privadas de capital industrial en el sector de Energía y Medio Ambiente para coinvertir con fondos públicos en Pymes de base tecnológica e innovadoras de alto potencial de crecimiento económico. Obtenida la aprobación del CDTI se ha preparado la documentación necesaria para la creación de una sociedad de Capital Riesgo que gestione las inversiones previstas en el marco del proyecto. Se prevé una inversión de 21 millones a cinco años, FCC aportará un máximo de 12 millones de euros y el CDTI aporta 9 millones euros.

Con objeto de implantar un **sistema de Gestión de I+D+i** en FCC S.A, de acuerdo a la norma UNE 166002:2006, se ha preparado un Manual de Gestión y varios procedimientos y formularios para establecer las directrices básicas y conseguir una sistematización de la actividad de I+D+i y se ha comenzado la preparación de una **Memoria bienal de la actividad de I+D+i** del Grupo FCC.

Entre los proyectos de I+D+i **Corporativos** hay que destacar los siguientes:

INFORME DE GESTIÓN

- **Proyecto IISIS-Investigación Integrada sobre Islas Sostenibles.**
  Se ha impulsado la preparación del proyecto IISIS al programa Innpronta 2011 del CDTI. Dicho proyecto ha sido uno de los 7 seleccionados entre más de 40 propuestas. Está liderado por FCC S.A a través de las Áreas de Medio Ambiente y Energía, participando también otras áreas del Grupo como Aqualia, FCC Construcción y Cementos Portland Valderrivas, así como varias empresas externas (Acerinox, Prainsa, etc.). Cuenta con un presupuesto total de 15.007.823 euros. El objetivo del mismo es el de realizar una avanzada y ambiciosa investigación sobre las urbanizaciones sostenibles del futuro, incluyendo:
  - Elementos, materiales, tecnologías y sistemas necesarios para desarrollar el edificio en un entorno marino, sin constituir una agresión al medio ambiente.
  - La autosuficiencia en todos los aspectos, dotado con todo tipo de instalaciones integradas.
  - Una logística de transporte avanzada y unos sistemas de gestión y control inteligentes.
- **Plataforma Integral de Gestión de RR.HH (INCORPORA):** el proyecto consiste en acometer un plan de acción para implementar procesos avanzados de gestión de personal, que favorezcan e impulsen el desarrollo, la comunicación y el buen clima laboral, a través de una gestión eficiente de servicios especializados de Recursos Humanos, en el contexto de la diversidad e internacionalización.
- **Modelo de Gestión de Obras Internacional:** El departamento de Tecnologías de la Información de FCC Construcción apoyado por la Dirección de Tecnologías de la Información corporativa, han dirigido el diseño y desarrollo de un nuevo modelo de gestión para el negocio internacional que reutilice la plataforma tecnología de procesos económico-financieros y de gestión, desarrollada a nivel nacional durante los últimos años, y que integre los procesos relativos a la gestión especifica del negocio de su filial internacional.
- **Sistema Inteligente Multisourcing (SIM):** Se define el marco de trabajo establecido para el diseño y desarrollo de un innovador sistema de prestación de servicios de Tecnologías de la Información basado en las nuevas capacidades y ventajas que ofrece el concepto de externalización de servicios y la transformación que conlleva.
- **Nuevas Capacidades de Gestión Integral Corporativa (CAPACIDADES):** con carácter transversal, desde el departamento de Tecnologías de la Información se han desarrollado las herramientas necesarias para dar soporte a los nuevos procesos definidos dentro de la plataforma, de manera que se permita agilizar el flujo de trabajo, reduciendo costes y mejorando el rendimiento global de la compañía.

Las diferentes Áreas de negocio han realizado a lo largo del ejercicio 2011 las actividades en I+D+i que se detallan a continuación.

SERVICIOS MEDIOAMBIENTALES

Se han continuado los trabajos de investigación de varios proyectos iniciados en años anteriores, principalmente:

- **Proyecto BIO+:** Se basa en la optimización de la eco-eficiencia del proceso de tratamiento de residuos urbanos, consistente en el desarrollo de un modelo que permite el seguimiento del proceso a escala industrial de las diferentes tecnologías de biometanización. Además, se lleva a cabo junto con Aqualia una experiencia piloto de hidrólisis térmica, previa a la digestión anaerobia para mejorar la producción de biogás, disminuir los residuos finales y aumentar su cualidad.

Se ha puesto en marcha:

- **Proyecto Vehículo cisterna eléctrico-híbrido PLUG-IN** (en el campo de la maquinaria). Consiste en una cisterna baldeadora de 5m³ y de ancho reducido de 2,2 mt, de poliéster, sobre chasis eléctrico-híbrido recargable desde la red y capaz de prestar el servicio en modo puramente eléctrico. Se ha conseguido un vehículo con emisiones nulas de gases contaminantes en trabajo, y mínima emisión de sonido.
- **Se ha trabajado en el secado de los rechazos de las plantas de tratamiento** (en el campo de tratamiento de residuos)
- **Software de gestión integral de servicios.** Proyecto de integración de los programas existentes para la gestión diaria de servicios con una única herramienta integrada y global.
- **Sistema de inspección y mejora del reciclado de residuos en la recogida domiciliaria.** Mediante la inspección periódica de los residuos de recogida domiciliara con rutas preestablecidas y utilizado dispositivos móviles se evalúa el cumplimiento de las normativas municipales y la correcta separación de los residuos.

El análisis de los resultados permite incrementar el volumen de residuos reciclados, aplicar tarifas ventajosas a los ciudadanos que reciclan, establecer mapas de actuación para dirigir campañas de concienciación y reducir el coste de tratamiento de residuos.

- **Herramientas de gestión de comunicación entre agentes del servicio.** Con objetivo de mejorar el canal de comunicación entre los distintos agentes del servicio se ha diseñado una herramienta gestión de peticiones de servicio y captura de incidencias que reduce el tiempo de respuesta, elimina la gestión administrativa y facilita el seguimiento de los trabajos. Consta de un desarrollo de captura de información mediante teléfonos inteligentes, gestión por web accesible desde cualquier lugar, georeferenciación de toda la información y plataforma avanzada de análisis.
- **Plataforma de monitorización de actividad de maquinaria.** A partir de las posibilidades de obtención de datos de la actividad de los vehículos mediante sensores, lectura de centralitas, señales propias, etc. se realiza un trabajo de captura, telemetría, geolocalización, transmisión, almacenamiento y homogenización que permite un análisis avanzado de la maquinaria para la optimización de su explotación.
- **Dispositivo embarcado para la gestión global de comunicaciones.** Desarrollo de un dispositivo para embarcar en vehículos que integra las funciones de comunicación por voz, geolocalización, telemetría, captura de datos de sensores, lectura de centralitas y en introducción de datos del servicio. Su utilización como estándar en Medio Ambiente permite la gestión uniforme de toda la información del servicio, independientemente del tipo de vehículo en el que se instale.
- **Sistema de seguimiento y geolocalización de actividad de los servicios:** Procesos destinados a caracterizar el ámbito geográfico de los servicios (Inventarios de contenedores, puntos negros, zonas de especial actuación, rutas previstas de actuación,etc.) como a analizar la actividad realizada (Localización de vehículos, recogidas efectuadas, incidencias localizadas, etc.)

AGUAS

De la gestión realizada en el ámbito de I+D+i en el sector hay que destacar:

1. **Certificación UNE 166002:2006.** La certificación "Sistema de Gestión de Proyectos de I+D+i", aprobado en diciembre de 2010, ha sido auditada por AENOR en noviembre de 2011. El resultado ha sido la renovación anual del certificado.
2. **Foro Aqualia I+D+i.** El objetivo de este evento, organizado por el Departamento de Marketing y Comunicación, es el de posibilitar un encuentro con los diferentes grupos de interés de la Compañía y adoptar sus puntos de vista dentro de la estrategia corporativa. El próximo encuentro, a celebrar a lo largo de 2012, debatirá acerca de las aguas residuales como fuente de producción de bioenergía. A este foro acudirán responsables de la patronal del sector, miembros de las administraciones públicas e investigadores en la materia, además de los representantes de aqualia.
3. Durante el ejercicio 2011, de acuerdo con la planificación estratégica de la empresa, la actividad de investigación y desarrollo para la obtención de tecnologías sostenibles se ha enfocado de acuerdo con los siguientes **objetivos**:
   a. **Calidad** (Abastecimiento de agua potable, Reutilización de agua residual, Desalación y Medición)
   b. **Sostenibilidad** (Reducción del consumo de energía, Utilización del fango como recurso y Tratamientos alternativos)
   c. **Gestión Integral** (Sistemas de Gestión, Captación de recursos y Comunicación)

Desde la creación del Departamento de I+D+i en 2008, se han concedido 14 proyectos con financiación pública, con valor aprobado de presupuesto para Aqualia de 14 millones de euros.

Durante el año 2011 han finalizado los proyectos:

- **Tecnología de rehabilitación para eliminación de nutrientes (Ávila).** En colaboración con Bluewater Bio. Se ha alcanzado el objetivo de cumplir con las normas europeas de vertido con un coste de operación mejorado.
- **Digestión Avanzada del Fango (Loyola-San Sebastián).** En colaboración con el entidades locales y Aguas del Añarbe se ha demostrado un nuevo control automático de digestores.

INFORME DE GESTIÓN

Y se ha continuado con los proyectos en curso siguientes:

- **Tecnología Bioreactor a Membranas MBR (Vigo).** En colaboración con la Universidad de Santiago de Compostela, con objetivo de desarrollar un sistema de reutilización de aguas con menos gasto energético y membranas auto-limpiantes.
- **Tecnología ELAN Eliminación Autotrófica de Nitrógeno (Vigo).** En colaboración con las Universidades de Vigo y Santiago de Compostela, para implantar un sistema de tratamiento de las cargas de retorno en las depuradoras, reduciendo gastos energéticos.
- **Planta piloto microalgas (Arcos de la Frontera).** En colaboración con la Universidad de Cádiz, Iberdrola y Bio-Oil, para evaluar bioreactores innovadores de foto-depuración y producción de biomasa energética.
- **Valorización sostenible de lodos (Salamanca).** En colaboración con la Universidades de Salamanca, para desarrollar una nueva línea de digestión que optimiza la producción de biogás y mejora la cualidad final de los lodos, alcanzando un producto higienizado de alta sequedad. Una parte del proyecto es compartido con FF MA (Bio+).
- **Herramientas de gestión de clientes** para mejorar la captación y evaluación de los procesos técnicos y económicos de la operación de los servicios, coordenados desde Madrid con participación de varias zonas de implantación:
  - Balanced Score Card
  - Customer Relationship Management

Además, durante 2011 se ha avanzado en los dos grandes proyectos relativos a la producción de bioenergía a través de cultivos de microalgas utilizados como procesos de depuración de aguas residuales:

- **Proyecto ALL-GAS** de la iniciativa "Algae to Biofuel" del VII Programa Marco de la Unión Europea, comenzó en Mayo y se está implantado en Chiclana, con objetivo final de 10 ha de cultivo.
- **Proyecto CENIT VIDA** presentado dentro del Programa de Consorcios Estratégicos Nacionales en Investigación Técnica del CDTI, sobre la Valorización Integral de las Algas, a donde se presentó el primer hito en Septiembre, y se construyeron primeros en pilotos en Arcos.

Asimismo, durante el año 2011 se han conseguido nuevas financiaciones para cinco proyectos:

- **Proyecto "Producción sostenible de biocombustibles a partir de la co-digestión avanzada de residuos industriales y lodos urbanos"**, subvencionado por el programa GAITEK del Gobierno vasco.
- **Proyecto "Investigación de tecnologías de tratamiento, reutilización y control para la sostenibilidad futura de la depuración de aguas (ITACA)"**, integrado dentro del programa INNPRONTA del CDTI, para desarrollar las tecnologías más sostenibles de re-aprovechamiento energético y de recursos en los efluentes urbanos.
- **Proyecto "Optimización de la producción y desarrollo del secado y almacenamiento de microalgas a escala preindustrial"**, dentro del Programa INNPACTO del MICINN, para la valorización de los subproductos de la depuración.

RESIDUOS INDUSTRIALES

En cuanto a *actividades en puntos estratégicos para el sector* destacan las siguientes:

1. **Desarrollo de alternativas de valorización energética de residuos**: Se ha iniciado un nuevo proyecto relativo al desarrollo de procesos de optimización de la granulometría y disminución de humedad en partidas de residuos procedentes de púlper de industria papelera. El objetivo de estas pruebas es la fabricación de combustible sólido alternativo para su valorización en cementera.
2. **Participación en el Foro CDTI de Materias Primas**, ante la próxima convocatoria en el año 2012 de una Acción de Coordinación y Apoyo en el campo de la Sustitución de Materias Primas Críticas (CRW).
3. **Participación en Consorcios Europeos en el año 2011**. Durante el 2011 se ha participado en dos consorcios europeos para presentarse a las convocatorias del VII Programa Marco de I+D de la Unión Europea en actividades de desarrollo estratégicas, aunque finalmente los proyectos no han sido seleccionados.
   - **REACSOIL**-Nanopartículas reactivas para remediación de suelos y aguas subterráneas.
   - **REBLADE**-Reciclaje de palas de aerogeneradores.

Durante 2011, finalizó el proyecto:

- **Proyecto MARINEFUEL.** Su objetivo era el desarrollo de un nuevo combustible alternativo de alto valor añadido, fabricado a partir de la regeneración de residuo de aceite de motor usado, y que pretende ser utilizado en motores diesel marinos de flota pesquera. Los resultados del proyecto han sido favorables, no habiéndose detectado diferencias significativas entre Marine Fuel y los combustibles fósiles tradicionales.

CONSTRUCCIÓN

De la gestión realizada en el ámbito de I+D+i en el sector hay que destacar:

1. FCC Construcción participa en la Plataforma Tecnológica Europea de la Construcción (ECTP), en la Asociación E2BA (Energy Efficient Buildings Association), en el **Grupo ENCORD** (Red Europea de empresas de construcción para las actuaciones de Investigación y Desarrollo), en **reFINE** (Research for future Infrastructure Networks in Europe) y en la **Plataforma Tecnológica Española de Construcción** (PTEC), siendo el objetivo de las citadas organizaciones el aunar los esfuerzos de centros de investigación, industrias y universidades en todo lo relativo a la Investigación, Desarrollo e innovación tecnológica:

En lo referente a los proyectos que se han desarrollado a lo largo del ejercicio 2011, cabe destacar lo siguiente:

Por una parte se han continuado proyectos iniciados en ejercicios precedentes, tales como:

- **Proyecto RS** de Rehabilitación Sostenible de Edificios.
- **Proyecto OLIN**, de estudio de las cualidades y tratamientos de los materiales de terraplenes y explanadas mejoradas que permitan construir obras lineales sostenibles.
- **Proyecto DAÑOS EN PUENTES**, de ensayos dinámicos de bajo coste para el mantenimiento de puentes sometidos a cargas ambientales no controladas, utilizando sensores inalámbricos.
- **Proyecto BALI**, de sistemas y edificios acústicamente eficientes y saludables.
- **Proyecto DEPOSITOS**, de diseño de un sistema de almacenaje de betún modificado con polvo de neumáticos fuera de uso (NFU) para plantas de fabricación de mezclas bituminosas en caliente.
- **Proyecto ECORASA**, de aprovechamiento integral de los residuos de la construcción y demolición obtenidos en obras de urbanización dentro de la trama urbana y dentro de la misma obra, como material de relleno de zanjas de alcantarillado.
- **Proyecto VITRASO**, de diagnosis y predicción de vías de transmisión de ruido en edificación.
- **Proyecto CEMESFERAS**, de Investigación de fabricación de micropartículas esféricas vítreas con propiedades cementantes.

Por otra parte, en el año 2011 se han iniciado nuevos proyectos denominados:

- **Proyecto SPIA**, basado en nuevos sistemas de señalización de alta visualización: Sistema personal luminoso autónomo.
- **Proyecto PRECOIL**, de nuevos sistemas de prevención colectiva inteligente en entornos dinámicos de infraestructuras lineales.
- **Proyecto NANOMICRO**, basado en nanomicrocementos y su aplicación en torres eólicas de hormigón.

VERSIA

1. Mobiliario Urbano

Se ha continuado desarrollando los proyectos iniciados en ejercicios anteriores:

- **TEC-MUSA (Tecnologías para la Movilidad Urbana Sostenible y Accesible)**, que consiste en el desarrollo, a través de un consorcio pluridisciplinar de empresas, asociaciones y grupos de investigación, de un conjunto de tecnologías y su integración en vehículos, para servicios de transporte de personas y mercancías, en el ámbito urbano, de cero o bajas emisiones y de condiciones avanzadas de accesibilidad y comunicación con los clientes.

INFORME DE GESTIÓN

- **EPISOL (Vehículo eléctrico de pila de combustible y energía solar):** Desarrollo de un vehículo urbano ligero, con propulsión eléctrica híbrida de dos versiones de motorización: en una primera fase un motor térmico y en una fase más avanzada una pila de combustible, en ambos casos con paneles solares. En todas las configuraciones, el vehículo dispone de un sistema que permite conectarse a la red para la carga de baterías, de esta forma siempre sale con las baterías completamente cargadas por lo que los requerimientos de energía del motor térmico y/o pila de combustible serán mucho menores. Durante 2011, CEMUSA ha continuado colaborando con el INSIA (Instituto Universitario de Investigación del Automóvil de la Universidad Politécnica de Madrid) para el desarrollo de dicho vehículo.
- **C-CYCLES:** Desarrollo de un sistema completo de alquiler desatendido de bicicletas. El sistema funciona con tarjetas inteligentes y es posible hacer los pagos con tarjetas de crédito. Se añade punto de Internet. El proyecto nace como respuesta a la necesidad de una movilidad urbana sostenible propiciando la intermodalidad. Se prevé continuar desarrollando otras prestaciones: bicicletas asistidas, energía solar.
- **Proyectos de ILUMINACIÓN POR LED's:** Para reducir el consumo de energía y consecuentemente los gases de efecto invernadero se desarrolla el proyecto de iluminación por LED's y al mismo tiempo se harán los estudios necesarios de iluminación para reducir la contaminación lumínica. En 2011 se han realizado ensayos, habiendo conseguido como resultados iluminancia media de 700 lux y un ahorro de consumo del 85% respecto a fluorescencia. Se continúan los ensayos para ajustar a 800 lux en superficie.
- **Proyectos ENERGÍA SOLAR FOTOVOLTAICA:** Desarrollo de un sistema de energía solar fotovoltaica que junto y en combinación con la iluminación por LED's permita reducir a cero las emisiones de efecto invernadero y en algunos puntos para reducir los costes de conexión a la red.
- **Proyectos de PUBLICIDAD DIGITAL:** Implementar sistemas de publicidad digital a base de pantallas LCD y pantallas LED y en ambos casos la tecnología necesaria para obtener una buena visión en el exterior.
- **Proyecto WiFi EN PARADAS:** Desarrollo de un sistema WiFi para paradas de autobuses compatible con el sistema que pudiera estar embarcado en los mismos de tal forma que el usuario no pierda conexión y pueda mantener su sesión al pasar de la parada al autobús o viceversa.

Por otra parte, durante 2011 se comenzó:

- **Proyecto PUNTO DE RECARGA:** Desarrollo de un sistema de recarga de vehículos eléctricos.

2. Logística

Los proyectos del sector son los siguientes:

- **CSLOG (SGA):** En 2011 se han desarrollado distintos módulos sobre el sistema SGA (gestión de almacenes) propiedad de FCC Logística, implementando distintas necesidades logísticas requeridas por clientes.
- **Proyecto C+D:** Se ha implementado una funcionalidad en CSLOG para realizar cross docking a tiendas de clientes. En 2011 se ha terminado el desarrollo de línea base, añadido interface con facturación y mejoras en los procesos de reparto de mercancía, añadida capa Web para consulta de información logística por tiendas del cliente.
- **Proyecto "DIRECTOS":** Software desarrollado con objeto de optimizar las cargas y envío de mercancías al punto de entrega mediante geolocalización.
- **CITA PREVIA:** Es un software confeccionado a medida para la gestión de la nueva actividad de Aduanas "Puesto Inspección Fronteriza". Consiste en dar soporte a la Administración Aduanera en el proceso de inspección de contenedores. En 2011 se ha desarrollado una mejora que permite comunicar el sistema con barrera automática del Puerto de Valencia, facilitando la salida de vehículos sin detenerse.

3. Conservación y Sistemas

El proyecto del sector es el siguiente:

- **PLATAFORMA TECNOLÓGICA AVANZA:** basada en mecanismos inteligentes para la monitorización del tráfico que permitan la gestión de los dispositivos que controlan las carreteras, ofreciendo a los usuarios toda la información obtenida para su estudio y análisis determinado y habiéndose ampliado con varios servicios necesarios para los proyectos de túneles y autovías de peaje sombra. Los principales hitos logrados en 2011 se han materializado en determinadas mejoras implantadas en la VR1 Vialitoral y Autoestrada Tramontana en Portugal, así como en los túneles de Monrepós en Huesca. Se continúa incorporando nuevos procesos que irán mejorando notablemente la eficiencia y la operativa de la plataforma.

4. Handling Aeroportuario

El proyecto del sector es el siguiente:

- Desarrollo de la **herramienta Groundstar**, para la optimización de la planificación y control de los procesos en el sector aeronáutico y que en una primera etapa ha sustituido al sistema "handelnet" habiéndose implementado en el transcurso de 2011 en las bases en España de Flightcare, lo que ha supuesto el cambio de la herramienta operativa de facturación. Este nuevo sistema es mucho más versátil que el anterior, permite comunicaciones con otros sistemas y añade herramientas de gestión de recursos.

CEMENTOS PORTLAND VALDERRIVAS

El año 2011 ha supuesto la consolidación del departamento de I+D+i, durante el que se ha continuado trabajando en tres eslabones de una misma cadena: investigación, desarrollo y aplicaciones e innovación.

El grupo Cementos Portland Valderrivas ha seguido potenciando la investigación de nuevos productos con mayor valor añadido y/o nuevos mercados. Fruto de ello, en los dos últimos años se han desarrollado 11 nuevos cementos especiales con ventajas muy competitivas respecto a la reducción del tiempo de fraguado, su resistencia a condiciones externas adversas, su fabricación con mucho menos impacto ambiental o sus características inertizadoras de algunos contaminantes. Se trata de productos con prestaciones muy características que podrán ocupar nuevos nichos de mercado con el factor competitivo que ello conlleva. Muchos de los desarrollos iniciales se han llevado a cabo en el Laboratorio de I+D+i que el grupo posee en la fábrica de Olazagutía.

Durante 2011, el Departamento de I+D+i ha obtenido subvenciones públicas para el desarrollo de distintos proyectos de investigación punteros, principalmente en el tema de nuevos materiales, con unas 140 personas de la organización implicadas (80 de ellas pertenecientes a Cementos Portland Valderrivas, S.A, que lidera gran parte de los proyectos aprobados).

Las aplicaciones de los nuevos productos y la asistencia técnica en varias obras en las que éstos se han probado, ha sido otra de las actividades en las que se han focalizado los esfuerzos del grupo durante este año; principalmente, los microcementos en los túneles de Pajares, el Ultraval en los túneles de Ordicia y pruebas realizadas con AENA, y los conglomerantes de suelos contaminados, de los que se han hecho varios estudios preliminares en Flix (Tarragona).

El grupo también ha comenzado a trabajar en la valoración tecnológica y el posicionamiento que debe tomar para la comercialización de la cartera de los productos innovadores actuales, para lo que ha comenzado a colaborar con una empresa de gestión, asesoría estratégica e interim management, especializada en incorporar innovación disruptiva a modelos de negocio. Se ha comenzado por la realización de los Paquetes Tecnológicos de estos productos, sus estudios de mercado y los correspondientes planes de acción.

Todas las iniciativas anteriores han tenido unos beneficios indirectos significativos, como son las relaciones con un gran número empresas de distintos sectores, universidades, centros de investigación y organismos públicos, que han posicionado al grupo como referente de I+D+i en el desarrollo y aplicación de materiales cementicios, habiendo facilitado la firma de algunos acuerdos con otras entidades.

Otras iniciativas destacables llevadas a cabo en el año 2011 han sido la **publicación del primer monográfico de I+D+i**, la organización del "**Congreso Internacional de la Química del Cemento**" y la **protección de la propiedad intelectual**, donde se está trabajando activamente en la solicitud de posibles patentes.

En definitiva, el grupo es consciente de que la apuesta por la innovación y por el cambio radical es el camino a emprender, y por ello en 2011 ha comenzado a desarrollar un ambicioso proyecto cuyo objetivo es transformar a la compañía en una máquina de innovación a todos los niveles ("**Impulsando la Innovación**").

En el marco de este proyecto y con la participación de más de 70 directivos, se ha elaborado el diagnóstico inicial de la empresa sobre

INFORME DE GESTIÓN

su visión de la innovación, estableciendo posteriormente el **Plan de Acción** necesario para conseguir el cambio de la organización. Dicho Plan consta de 23 proyectos que abarcan todos los ámbitos de la innovación, desde la visión y el Gobierno, hasta la gestión de clientes y las necesidades de recursos, y en ellos están implicadas más de 80 personas de todas las áreas. Todos ellos deberán estar finalizados en el febrero para poder ser testados y validados durante el primer semestre de 2012.

La Gestión del Conocimiento es la gestión de los activos intangibles que generan valor para la organización, algo imprescindible en este momento de crisis. Esta iniciativa, estrechamente vinculada con la Innovación, comenzó en 2011 con la realización de un diagnóstico inicial sobre la percepción de esta área del grupo.

Para ello se celebró un **taller** de 40 horas, en el que participaron 14 personas de diversas Direcciones Corporativas, representando mayoritariamente todos los negocios y áreas de la Organización. En él se recibió formación de todos los factores que intervienen en la Gestión del Conocimiento y se procedió a analizar la situación del grupo frente a cada uno de estos referentes, elaborando una extensa relación de los puntos fuertes y débiles del mismo, que fueron priorizados por todos los participantes y posteriormente evaluados por el Comité de Dirección para establecer actuaciones de mejora.

Se seleccionaron los **Nuevos Productos y Mercados como área piloto** para crear la primera **Comunidad de Práctica**, al constituir otro de los pilares estratégicos del grupo que puede generar valor con mayor rapidez. Una vez implantada, la experiencia se replicará en otras áreas de la organización, creando nuevas Comunidades de Práctica hasta involucrar a todos los componentes de la organización en el medio plazo.

En cuanto a proyectos más destacables en desarrollo o comenzados en 2011 fueron los siguientes:

- Proyecto HORMIGÓN ULTRARRÁPIDO: El objetivo del proyecto es desarrollar un hormigón que inmediatamente después de su extendido adquiera las propiedades mecánicas de servicio para su utilización con el fin de ofrecer a la comunidad internacional un producto que pueda atender reparaciones y obras en servicios de emergencia/protección civil, por ejemplo ante inminentes catástrofes, y también en reparaciones civiles e industriales de alto valor añadido por su urgencia así como en aplicaciones militares.
- Proyecto ESCOMBRERAS: El objetivo es eliminar un depósito histórico de residuos mejorando el entorno hasta su configuración inicial, revalorizando el conjunto de los materiales recuperados.
- Proyecto HORMIGONES POROSOS: El principal objetivo es desarrollar una nueva gama de hormigones porosos polifuncionales de alta resistencia mecánica, mayor resistencia al desgaste superficial, mayor durabilidad, automantenimiento de su nivel de porosidad y mayor aislamiento acústico y térmico, para conseguir nuevas aplicaciones en el sector de la construcción que contribuyan a la eficiencia energética.
- Proyecto MICROCEMENTOS: El objetivo es desarrollar una nueva gama de microcementos (TP-1) y biomicrocementos cuyo tamaño máximo de partícula sea de 1 micra. Estos microcementos se quieren desarrollar para su utilización en microinyecciones y como microadición en cementos y hormigones para mejorar sus propiedades.
- Proyecto CEMESFERAS: El objetivo es desarrollar nuevos productos con propiedades cementantes basados en micropartículas esféricas vítreas, así como su proceso de fabricación, de tal modo que puedan ser utilizadas como componentes de fabricación del cemento y una reducción significativa de emisiones de CO^2. Paralelamente al desarrollo del proyecto habrá que ir sentando las bases para permitir la Normalización de estos productos.
- Proyecto NANOMICRO: Liderado por Cementos Portland Valderrivas en el que también participa FCC Construcción. El objetivo principal del presente proyecto es desarrollar la gama de los nanomicrocementos, con tamaño de partícula inferior a una micra, resistentes en ambientes de climatología extrema.
- Proyecto FLOTTEK: Consiste en estudiar la viabilidad y el desarrollo de una estructura flotante de hormigón para sustentar un aerogenerador para aguas profundas, donde las cimentaciones sobre el fondo marino dejan de ser viables. La plataforma debe proporcionar las condiciones de flotabilidad y estabilidad naval necesarias para el correcto funcionamiento del generador en las condiciones climáticas del emplazamiento, lo que va a requerir hormigones de muy alta durabilidad, alta permeabilidad física y elevada resistencia química a cloruros y sulfatos.
- Proyecto MUGIELEC: El objetivo es el desarrollo de todos los sistemas y equipos necesarios, que permitan optimizar el abastecimiento de energía a los vehículos eléctricos, en los distintos puntos de la red eléctrica hasta el punto de carga.

- **Proyecto SIGERAPI:** Pretende aportar al sector industrial una solución para la gestión del ruido, proporcionando una herramienta que permita integrar el proceso productivo con los modelos de predicción y que no suponga para los usuarios tener conocimientos avanzados en acústica tanto para su uso como para la interpretación de los resultados.
- **Proyecto SAGER:** Almacenamiento a gran escala de energía eléctrica y su aprovechamiento. Su objetivo material es el diseño y la fabricación de cuevas artificiales en hormigón de altas prestaciones mecánicas través del desarrollo de nuevos cementos. Pretende desarrollar un sistema de almacenamiento de energía a gran escala, a través del desarrollo de dos tecnologías, diseñadas para responder a las necesidades detectadas: Sistema de almacenamiento electroquímico o CAES (almacenamiento de energía mediante aire comprimido en caverna artificial).

Durante el año 2011, los departamentos de tecnología de FCC Construcción y el Grupo Cementos Portland Valderrivas, han desarrollado conjuntamente proyectos encaminados a modernizar y poner al día tecnologías modernas de pavimentos de hormigón. En este sentido durante el año 2011 se publicó de forma conjunta y con la colaboración del Departamento de Obras Públicas de la Generalitat de Cataluña e IECA, un Manual de Recomendación para el diseño y construcción de firmes bicapa, e igualmente se han desarrollado proyectos de Investigación para la colocación de pavimentos de hormigón compactado, con maquinaria tradicional, utilizada para la colocación de aglomerado.

4. OBJETIVOS Y POLÍTICAS DE GESTIÓN DEL RIESGO FINANCIERO

El concepto de riesgo financiero hace referencia a la variación que por factores políticos, de mercado y otros, tienen los instrumentos financieros contratados por el Grupo y su repercusión en los estados financieros. La filosofía de gestión de riesgos del Grupo FCC es consistente con la estrategia de negocio, buscando en todo momento la máxima eficiencia y solvencia, para lo cual hay establecidos criterios estrictos de control y gestión de los riesgos financieros, consistentes en identificar, medir, analizar y controlar los riesgos incurridos por la operativa del Grupo, estando la política de riesgos correctamente integrada en la organización del mismo. Siguiendo esta política de riesgos las coberturas realizadas por el Grupo FCC, en inicio, no tienen finalidad especulativa sino una finalidad de cobertura de la operación principal.

Con el objetivo de estar en la posición más adecuada para los intereses del Grupo FCC, se mantiene una política activa en la gestión del riesgo de tipo de interés, con seguimiento constante del mercado y asumiendo diferentes posiciones en función principalmente del activo financiado. Dada la naturaleza de las actividades del Grupo, estrechamente ligadas a la inflación, la política financiera del mismo consiste en procurar que tanto los activos financieros circulantes, que proporcionan en gran parte una cobertura natural a los pasivos financieros circulantes, como la deuda del Grupo, queden, en parte, referenciados a tipo de interés variable. Aun así, el Grupo FCC ha realizado operaciones de cobertura de tipo de interés mediante un sistema de coberturas a diferentes plazos, a través de distintos instrumentos financieros. Respetando la política de que el instrumento utilizado en origen sea catalogado de cobertura, el Grupo FCC ha realizado coberturas de tipo de interés materializadas, principalmente, en contratos de permuta financiera (IRS), donde las sociedades del Grupo pagan fijo y reciben flotante.

Una consecuencia relevante del posicionamiento en los mercados internacionales del Grupo FCC ha sido la exposición que surge de las posiciones netas de divisas contra el euro o de una moneda extranjera contra otra cuando la inversión y financiación de una actividad no puede realizarse en la misma divisa. La política general del Grupo FCC es reducir, dentro de lo posible, el efecto negativo que la exposición a las distintas divisas tiene en sus estados financieros, tanto en los movimientos transaccionales como en los puramente patrimoniales. Por ello el Grupo FCC gestiona el riesgo de tipo de cambio que puede afectar tanto al Balance como a la Cuenta de Resultados.

El Grupo realiza una gestión activa del riesgo de tipo de cambio a través de la contratación de operaciones financieras en la misma divisa en la que se denomine el activo, es decir, la financiación requerida para la actividad local de la empresa en el país origen de la inversión se intenta llevar a cabo siempre en moneda local con vistas a realizar una cobertura natural o "matching" entre los cash flows generados con la financiación. No obstante, existen ocasiones en las que esto no es posible por causa de la debilidad monetaria del país origen de la inversión, no habiendo posibilidad de financiación

INFORME DE GESTIÓN

a largo plazo en la moneda del propio país, en cuyo caso se hará bien en la moneda de consolidación o en aquella divisa con la cual exista una mayor correlación.

Con el fin de mitigar el riesgo de liquidez, el Grupo FCC está presente en diferentes mercados, para facilitar la consecución de líneas de financiación. Este riesgo viene motivado por los desfases temporales entre los recursos generados por la actividad y las necesidades de fondos para atender al pago de las deudas, circulante, etc. A pesar de la situación desfavorable vivida en los mercados financieros durante todo el ejercicio 2011 el Grupo FCC ha mantenido una adecuada posición, anticipándose a su vez a posibles adversidades, prestando por un lado atención permanente a la evolución de los factores, que en un futuro pueden ayudar a solucionar crisis de liquidez, y por otro lado a las diferentes fuentes de financiación y sus características.

Igualmente el Grupo realiza una intensa actividad para reducir al máximo el riesgo de crédito, se encarga de solicitar informes comerciales y evaluar la solvencia financiera de los clientes previamente a la contratación, así como de realizar un seguimiento permanente de los mismos, teniendo habilitado un procedimiento a seguir en caso de insolvencia. En el caso de clientes públicos, el Grupo tiene la política de no aceptar expedientes que no cuenten con presupuesto asignado y aprobación económica. La prestación de servicios o la aceptación de encargos de clientes, cuya solvencia financiera no estuviera garantizada en el momento de la aceptación o, en su defecto, que no se conociera o pudiera evaluar tal situación por el Grupo, así como situaciones sobrevenidas durante la prestación del servicio o ejecución del encargo que pudieran afectar a la situación financiera de dicho cliente, pueden producir un riesgo de impago de las cantidades adeudadas.

5. PREVISIONES PARA EL AÑO 2012

A continuación se exponen las perspectivas sobre la evolución para el ejercicio 2012 de las diferentes áreas de actividad que componen el Grupo FCC. La cartera de obras adjudicadas pendientes de ejecutar y de los servicios pendientes de prestar al cierre del ejercicio 2011 que ascendía a 35.237,6 millones de euros aseguran el mantenimiento de un elevado nivel de actividad en los próximos años.

En el área de **Servicios** se prevé, en líneas generales que el ejercicio 2012 a nivel nacional, seguirá viéndose afectado por el entorno de crisis económica general, por el contrario, en el ámbito Internacional se prevé la consolidación de la actividad actual, con un crecimiento significativo de la misma.

El sector de **Medio Ambiente**, presenta una situación económica general que incide directamente en los presupuestos y la situación financiera de las Corporaciones Locales, lo que está provocando que los Ayuntamientos soliciten reducciones del servicio.

Por otra parte, la deuda se ha situado cercana al año de prestación de los servicios y las perspectivas para el año 2012 parece que vayan a mejorar, lo que unido a la previsión de aumento de tipos de interés, hace que el gasto financiero se pueda ver afectado.

No obstante, se espera mantener los principales contratos, además de renovaciones y prórrogas de otros menores.

Hay que destacar el efecto positivo que se espera para 2012 del inicio de la actividad de algunas plantas de tratamiento de residuos tales como, las situadas en Valencia y Guipúzcoa.

En el ámbito **Internacional**, se espera consolidar la ligera mejoría que se ha dado en el ejercicio 2011 en todas las actividades, de las que hay que destacar el mejor funcionamiento de la incineradora de Allington en el Reino Unido y el proyecto de descontaminación de suelos en la República Checa y nuevos contratos en Bulgaria.

También en el Reino Unido se ha elaborado un importante plan de inversiones, principalmente en el terreno de nuevas PFI's (Iniciativa de Financiación Privada), recuperación de materiales y obtención de energía a partir de residuos que contribuirán en los próximos años a incrementar la cifra de negocios.

Con respecto al Grupo ASA se prevé un crecimiento de la actividad, especialmente en Polonia donde se espera duplicar la actividad en 2013 debido a un cambio legislativo que obliga a todos los municipios a licitar la recogida de basuras a partir de 2012, por lo que se espera vamos a prestar este servicio a más de 800.000 habitantes.

En el sector de **Residuos Industriales** localizado en España durante el último trimestre del año 2011 se ha iniciado una acusada baja en los precios de algunos materiales de recuperación (papel, cartón, etc.) llegando en algunos casos al 30% del valor que tenían en los meses precedentes. Así mismo y debido a la disminución de la actividad en la industria española se están produciendo importantes caídas de volúmenes en el tratamiento de residuos, tendencia que se prevé se mantendrá a lo largo de 2012 y que puede afectar a la cifra de negocio del sector. En cuanto a la obra de descontaminación del pantano de Flix (Tarragona) que se inició en 2010 se espera comenzar las tareas propias de descontaminación hacia el 3º trimestre, una vez hayan finalizado las obras previas de preparación.

Se estima que durante el 1º trimestre del ejercicio 2012 se pondrá en marcha la planta de valorización de residuos de fundición y su conversión en árido siderúrgico para Arcelor Mittal en Guipuzcoa. También se espera inaugurar el nuevo depósito controlado de residuos industriales no peligrosos de Castañeda (Cantabria) a través de la filial IACAN con una estimación de entradas anuales de residuos de 170.000 Tn.

Por otro parte, ya están plenamente operativas las nuevas plantas de valorización de neumáticos fuera de uso en Canarias y la planta de valorización de residuos para su conversión en combustible alternativo para la industria cementera de Castellbisbal (Cataluña).

En cuanto a la proyección internacional del sector de Residuos Industriales, se espera tratar en Italia durante 2012 un total de 150.000 Tn. de lodos contaminados en Siracusa (Sicilia). En Portugal, después de un brillante año 2011 donde se trataron más de 160.000 Tn. de residuos en la planta que la filial Ecodeal tiene en Chamusca y se esperan nuevas licitaciones por parte del Gobierno Portugués como es el caso de la remediación de diversos pasivos industriales contaminados en el área de Barreiros.

Por su lado, la actividad en EEUU que desarrollan las filiales FCC Environmental e International Petroleum Corp. Se prevé que continúen incrementando la presencia en el mercado de la recogida y valorización de aceite usado. Asimismo, se presentará a las autoridades correspondientes en el 3º trimestre para su aprobación el proyecto de construcción de una planta de refino de aceite en Baltimore (Maryland).En cuanto a la filial Apex/FCC hay que anotar que incrementará su presencia en el negocio de los residuos derivados de las explotaciones de gas y petróleo. También se ha incorporado a finales de 2011 una planta móvil de tratamiento de aguas de fractura y se ha solicitado la autorización para la construcción de una nueva planta en South Texas.

En el sector de **Gestión del Agua** se mantiene una posición de liderazgo en el mercado nacional como primer operador de ciclo integral de capital español. Al mismo tiempo ha seguido potenciándose la presencia internacional, impulsándose la estrategia de diversificación geográfica iniciada hace cinco años.

En 2012, dentro del entorno de crisis económica general en España, se estima que se prolongará el estancamiento de los consumos domésticos e industriales con muy poca actividad en nuevos desarrollos inmobiliarios que permitan ampliar el perímetro de contratación a nuevos clientes en áreas ya servidas si bien, se prevé la licitación de importantes municipios, en los que no se contemplaba la gestión indirecta y que ante la situación financiera de los mismos buscan equilibrar sus presupuestos con la concesión de sus Servicios de Aguas. Al mismo tiempo, la presencia en el mercado internacional en distintas regiones ya consolidadas, ha permitido y permitirá en el futuro minimizar el impacto de la crisis española, aprovechando nuestra presencia en mercados regulados que se van abriendo progresivamente a empresas expertas que resuelvan sus históricos problemas de gestión de este recurso.

A lo largo del ejercicio 2011 se han conseguido nuevas adjudicaciones significativas en el mercado internacional, donde cabe destacar la correspondiente al contrato para búsqueda y reparación de fugas en las redes de la ciudad de Riyadh (Arabia Saudí); el contrato para la gestión del abastecimiento y saneamiento del agua de la ciudad de Fundao (Portugal), que contempla un plan de renovación de infraestructuras que tratará de modernizar los sistemas de distribución y saneamiento de agua del municipio portugués, situado cerca da Serra da Estrela, en el centro del país, y que cuenta con una población de 32.177 habitantes; el contrato para el desarrollo de la ingeniería, suministro montaje y puesta en marcha de una planta desaladora para la Minera Candelaria (Chile) -propiedad a un 80% de la norteamericana Freeport y un 20% de la japonesa Sumitomo-, abastecerá de agua potable a una población aproximada de 175.000 habitantes en la región norteña de Copiapó,

INFORME DE GESTIÓN

junto al desierto de Atacama; el contrato para la construcción de una planta EDAR para el municipio de Cutzamala (México); la construcción de una planta de bombeo para México Distrito Federal (México); el contrato para la construcción de la planta de tratamiento de aguas más grande del país en Niksic (Montenegro). Adicionalmente, hay que mencionar la puesta en marcha de los contratos de explotación, operación y mantenimiento de las plantas desaladoras de Argelia de Mostaganem y de Cap d'Jinet.

En el mercado nacional se han contratado, renovado y ampliado numerosos contratos en distintos municipios, entre los que destacan:

- Renovación de la gestión del ciclo integral del agua en Ávila donde Aqualia es la operadora desde diciembre de 1988, atendiendo a 58.245 habitantes
- Contrato de explotación, conservación y mantenimiento de once depuradoras del Consell Comarcal del Baix Ebre (Tarragona)
- Se prorroga el contrato de gestión del ciclo integral del agua del municipio de Adeje (Sta. Cruz de Tenerife)
- Renovación del contrato de gestión en el municipio de Iscar (Valladolid)
- Gestión del servicio de abastecimiento y saneamiento así como la construcción de un depósito regulador para el municipio de LLagostera (Gerona)
- La renovación del servicio de depuración y alcantarillado para el Municipio del Puerto de Santamaría (Cádiz)
- Contratación del servicio de abastecimiento y saneamiento del municipio de Caspe (Zaragoza), así como la adecuación de su planta potabilizadora
- Contratación del servicio de abastecimiento y saneamiento del municipio de Fraga (Zaragoza)
- Contratación para el abastecimiento y saneamiento del municipio de Arico (Tenerife)
- Contrato para la gestión de la EDAR de Algeciras
- Contrato para la gestión del ciclo integral del agua del municipio de Baena (Córdoba)
- Contrato para la gestión del abastecimiento y saneamiento del municipio de Yepes (Toledo)
- Contrato para la gestión del abastecimiento y saneamiento del municipio de Islantilla (Huelva)
- Renovación de la gestión del contrato de abastecimiento de Guía de Isora (Tenerife)
- Contrato para la gestión del abastecimiento y saneamiento del municipio de Yuncler (Toledo)
- Contrato para la gestión del servicio de depuración en el municipio de Chipiona (Cádiz)

Al iniciar el ejercicio 2012, la cartera del área de Servicios es de 25.719 millones de euros equivalentes a casi 7 años de producción.

El área de **Versia** prevé en 2012 la desinversión en activos del sector de Handling Aeroportuario, que unido a la venta realizada, en diciembre de 2011, de las sociedades pertenecientes al sector de Aparcamientos tiene que provocar una disminución en la cifra de negocios como consecuencia del cambio en el perímetro de consolidación por ambas actuaciones, enmarcadas dentro de la política de rotación de activos definida por el Grupo FCC.

Por sectores, se espera que continúe la consolidación del contrato de Nueva York en **Mobiliario Urbano** que, junto con las adjudicaciones de nuevos contratos, facilitará el crecimiento del volumen de negocio de dicho sector. Así mismo, el inicio de nuevos contratos en **Logística** permitirá un ligero incremento de las ventas, atenuando el impacto de la caída continua en el consumo que se viene arrastrando desde el inicio de la crisis. Por lo que se refiere al sector de Conservación y Sistemas, se verá afectado negativamente por la contención de la inversión Pública.

En el área de **Construcción** la cifra de negocios para el ejercicio 2012 en el ámbito nacional, se estima que será inferior a la registrada en el ejercicio 2011 debido al estancamiento de la edificación residencial causado por la crisis del mercado inmobiliario y a las restricciones presupuestarias del sector público que afectarán a la ejecución de obra civil.

Para compensar la debilidad del mercado nacional, las sociedades que conforman el área están realizando un importante esfuerzo para incrementar la actividad en el exterior, fruto de lo cual es que en el año 2012 se estima un incremento de la cifra de negocios obtenida en el extranjero respecto de la obtenida en el año 2011.

La actividad en el exterior se desarrolla principalmente numerosos países de Centroeuropa y Europa del Este (a través del grupo Alpine) y se complementa con la actividad que se desarrolla en el mercado

Americano, en el que se tiene presencia a través de empresas participadas que operan principalmente en Centroamérica y Méjico; así mismo se continuará con el desarrollo exterior directamente a través de FCC Construcción tanto en Europa como en Argelia y determinadas áreas del Medio Oriente.

El área de **Energía**, en el ejercicio 2011 ha iniciado diversos contactos y negociaciones para dar entrada a un socio de reconocido prestigio y con interés inversor en el sector de las energías renovables. Habiéndose firmado un acuerdo con la multinacional japonesa Mitsui & CO. Ltd., que tiene que culminar con la formulación de un negocio conjunto en el que el Grupo FCC disponga de una participación máxima del 50% y que permita acometer la expansión a nivel internacional de esta área de actividad.

Con la orientación de la actividad en curso se espera disponer de una mayor capacidad financiera para acometer nuevos proyectos en el sector de las energías renovables. En este sentido, es del máximo interés analizar todas aquellas oportunidades de crecimiento en el sector energético que puedan presentarse, bien a través de la toma de participación en nuevos proyectos o por la presentación a concursos de adjudicación de nueva potencia tanto en España, como en los países del Este pertenecientes a la Unión Europea y EE.UU., ya que estas áreas geográficas tienen como denominador común, la seguridad jurídica necesaria para comprometer inversiones a medio plazo y las respectivas Administraciones han manifestado su voluntad política de impulsar el desarrollo y la promoción de las energías renovables.

Sobre el área de **Cementos** hay que indicar que para el Fondo Monetario Internacional, a nivel global, los problemas estructurales que afrontan las economías avanzadas golpeadas por la crisis han resultado ser inesperadamente difíciles de corregir, y el proceso de elaborar y ejecutar reformas, aún más complicado. Las perspectivas para estas economías apuntan a una expansión ininterrumpida, pero débil y con sobresaltos. La incertidumbre en torno a las perspectivas de las economías de mercados emergentes se ha agudizado nuevamente, aunque se prevé que el crecimiento siga siendo más bien vigoroso, sobre todo en las economías que pueden contrarrestar el efecto del debilitamiento de la demanda extranjera en el producto con un menor endurecimiento de sus políticas. En la zona del euro, haciendo abstracción de los grandes problemas que plantea la turbulencia financiera, la situación es más variada. Los hogares, en general, parecen estar menos preocupados que en Estados Unidos, y la destrucción de puestos de trabajo ha sido mucho menos grave, excepto en las economías de la periferia golpeadas por la crisis, como es el caso español. El principal reto estructural radica en que las economías de la periferia adopten reformas que les permitan recuperar y mantener con más facilidad la competitividad.

En este contexto, las proyecciones macroeconómicas del Banco de España (enero 2012) contemplan una caída sustancial del producto de la economía española en 2012 (–1,5 %) y una modesta recuperación en 2013 (0,2 %), con tasas positivas desde el primer trimestre de 2013, de forma que la economía española se iría aproximando a su ritmo de crecimiento potencial. Este escenario macroeconómico es el resultado de una significativa contracción de la demanda nacional, parcialmente contrarrestada por una elevada contribución del saldo neto exterior. A su vez, el retroceso de la demanda nacional resulta de la confluencia de un fuerte descenso de sus componentes público y privado, en un contexto en el que el gasto de las familias se verá restringido por el impacto de la consolidación fiscal sobre las rentas de estos agentes y por el menor empleo. La inversión residencial seguirá registrando caídas en 2012 y 2013, si bien estas serán más modestas que en los años recientes, tras haber superado su fase más dura de ajuste. La debilidad de la demanda, el deterioro de las perspectivas económicas y las duras condiciones financieras determinarán descensos adicionales —aunque moderados— del gasto en inversión productiva privada en los dos próximos años.Teniendo en cuenta este panorama para 2012, la previsión de ventas de la Sociedad está condicionada por el calendario de la recuperación en España. El mercado español continúa en un nivel de mínimos y con una tendencia decreciente. Desde Oficemen, se valora muy positivamente las medidas adoptadas por el Gobierno para prorrogar un año el IVA reducido y la recuperación de la deducción para la adquisición de primera vivienda. Asimismo, confía en que en breve se puedan instrumentar medidas que reactiven la obra pública, cuya situación actual es extraordinariamente preocupante.Ante esta perspectiva se está trabajando en un nuevo plan de adecuación de las estructuras del grupo cementero a esta realidad.

INFORME DE AUDITORÍA

Deloitte.

Deloitte, S.L.
Plaza Pablo Ruiz Picasso, 1
Torre Picasso
28020 Madrid
España
Tel.: +34 915 14 50 00
Fax: +34 915 14 51 80
www.deloitte.es

INFORME DE AUDITORÍA DE CUENTAS ANUALES

A los Accionistas de
FOMENTO DE CONSTRUCCIONES Y CONTRATAS, S.A.:

1. Hemos auditado las cuentas anuales de FOMENTO DE CONSTRUCCIONES Y CONTRATAS, S.A., que comprenden el balance al 31 de diciembre de 2011, la cuenta de pérdidas y ganancias, el estado de cambios en el patrimonio neto, el estado de flujos de efectivo y la memoria correspondientes al ejercicio anual terminado en dicha fecha. Los Administradores son responsables de la formulación de las cuentas anuales de la sociedad, de acuerdo con el marco normativo de información financiera aplicable a la entidad (que se identifica en la Nota 2 de la memoria adjunta) y, en particular, con los principios y criterios contables contenidos en el mismo. Nuestra responsabilidad es expresar una opinión sobre las citadas cuentas anuales en su conjunto, basada en el trabajo realizado de acuerdo con la normativa reguladora de la actividad de auditoría de cuentas vigente en España, que requiere el examen, mediante la realización de pruebas selectivas, de la evidencia justificativa de las cuentas anuales y la evaluación de si su presentación, los principios y criterios contables utilizados y las estimaciones realizadas, están de acuerdo con el marco normativo de información financiera que resulta de aplicación.

2. En nuestra opinión, las cuentas anuales del ejercicio 2011 adjuntas expresan, en todos los aspectos significativos, la imagen fiel del patrimonio y de la situación financiera de FOMENTO DE CONSTRUCCIONES Y CONTRATAS, S.A. al 31 de diciembre de 2011, así como de los resultados de sus operaciones y de sus flujos de efectivo correspondientes al ejercicio anual terminado en dicha fecha, de conformidad con el marco normativo de información financiera que resulta de aplicación y, en particular, con los principios y criterios contables contenidos en el mismo.

3. Sin que afecte a nuestra opinión de auditoría, llamamos la atención sobre lo indicado en la Nota 10.a de la memoria adjunta y la incertidumbre en relación con el proceso de refinanciación de la deuda con entidades de crédito del Grupo Cementos Portland Valderrivas, que podría tener impactos en las cuentas anuales adjuntas. Los Administradores esperan que el mencionado proceso de refinanciación culmine en el primer semestre de 2012 de manera exitosa y permita adecuar el servicio de la deuda a las expectativas de generación de recursos de su división cementera.

4. El informe de gestión adjunto del ejercicio 2011 contiene las explicaciones que los Administradores consideran oportunas sobre la situación de la Sociedad, la evolución de sus negocios y sobre otros asuntos y no forma parte integrante de las cuentas anuales. Hemos verificado que la información contable que contiene el citado informe de gestión concuerda con la de las cuentas anuales del ejercicio 2011. Nuestro trabajo como auditores se limita a la verificación del informe de gestión con el alcance mencionado en este mismo párrafo y no incluye la revisión de información distinta de la obtenida a partir de los registros contables de la Sociedad.

DELOITTE, S.L.
Inscrita en el R.O.A.C. nº S0692

Miguel Laserna Niño
27 de febrero de 2012

Deloitte, S.L. Inscrita en el Registro Mercantil de Madrid, tomo 13.650, sección 8ª, folio 188, hoja M-54414, inscripción 96ª. C.I.F.: B-79104469.
Domicilio social: Plaza Pablo Ruiz Picasso, 1, Torre Picasso, 28020, Madrid.

GOBIERNO CORPORATIVO



INFORME ANUAL DE GOBIERNO CORPORATIVO

SOCIEDADES ANÓNIMAS COTIZADAS

ANEXO I

334 A. ESTRUCTURA DE LA PROPIEDAD
342 B. ESTRUCTURA DE LA ADMINISTRACIÓN DE LA SOCIEDAD
369 C. OPERACIONES VINCULADAS
371 D. SISTEMAS DE CONTROL DE RIESGOS
383 E. JUNTA GENERAL
391 F. GRADO DE SEGUIMIENTO DE LAS RECOMENDACIONES DE GOBIERNO CORPORATIVO

Fecha fin de ejercicio: 31/12/2011
C.I.F. A28037224
Denominación Social:
FOMENTO DE CONSTRUCCIONES Y CONTRATAS, S.A.
Domicilio social:
Balmes, 36
08007 Barcelona
España
Nota aclaratoria:
El presente documento es un traslado de la información contenida en el modelo de Informe Anual de Gobierno Corporativo de la Comisión Nacional del Mercado de Valores del ejercicio 2011 de FOMENTO DE CONSTRUCCIONES Y CONTRATAS, S.A. aprobado en la sesión del Consejo de Administración de 27 de febrero de 2012. Los datos que figuran en este documento son exactamente los mismos que los incluidos en el Informe aprobado, habiéndose modificado, únicamente, los formatos a fin de facilitar su lectura. Por otra parte, las aclaraciones contenidas en el Anexo explicativo del apartado G ("OTRAS INFORMACIONES DE INTERÉS"), del modelo oficial, se incluyen ahora en el epígrafe que en cada caso corresponde.

GOBIERNO CORPORATIVO

A. ESTRUCTURA DE LA PROPIEDAD

A.1. Complete el siguiente cuadro sobre el capital social de la sociedad:

Fecha última modificación	Capital social (€)	Número de acciones	Número de derechos de voto
30-06-2008	127.303.296	127.303.296	127.303.296

Indique si existen distintas clases de acciones con diferentes derechos asociados:

SÍ NO ☒

A.2. Detalle los titulares directos e indirectos de participaciones significativas, de su entidad a la fecha de cierre de ejercicio, excluidos los consejeros:

Nombre o denominación social del accionista	Número de derechos de voto directos	Número de derechos de voto indirectos (*)	% sobre el total de derechos de voto
The Royal Bank of Scotland Group, PLC	—	4.330.938	3,402%

Nombre o denominación social del titular indirecto de la participación	A través de: Nombre o denominación social del titular directo de la participación	Número de derechos de voto directos	% Sobre el total de derechos de voto
The Royal Bank of Scotland Group, PLC	The Royal Bank of Scotland, PLC	4.323.586	3,396%

Indique los movimientos en la estructura accionarial más significativos acaecidos durante el ejercicio:

Nombre o denominación social del accionista	Fecha de la operación	Descripción de la operación
—	—	—

A.3. Complete los siguientes cuadros sobre los miembros del Consejo de Administración de la sociedad, que posean derechos de voto de las acciones de la sociedad:

Nombre o denominación social del consejero	Número de derechos de voto directos	Número de derechos de voto indirectos (*)	% sobre el total de derechos de voto
Don Gonzalo Anes y Álvarez de Castrillón	11.350	0	0,009
B-1998, S.L.	59.871.785	8.653.815	53,829
Cartera Deva, S.A.	100	0	0
Don Juan Castells Masana (2)	17.509	8.100	0,020
Dominum Desga, S.A.	4.132	0	0,003
Dominum Dirección y Gestión, S.L.	10	0	0
Eac Inversiones Corporativas, S.L.	32	0	0
Don Fernando Falcó Fernández de Córdova	8.390	0	0,007
Don Baldomero Falcones Jaquotot (3)	48.473	85.150	0,105
Don Felipe Bernabé García Pérez	55.571	0	0,044
Larranza XXI, S.L.	10	0	0
Don Rafael Montes Sánchez (4)	98.903	20.697	0,094
Don Marcelino Oreja Aguirre	14.000	0	0,011
Don Antonio Pérez Colmenero	35.323	0	0,028
Don Javier Ribas	8.000	0	0,006

(*) A través de:

Nombre o denominación social del titular directo de la participación	Número de derechos de voto directos	% sobre el total de derechos de voto
Azate, S.A (1)	8.653.815	6,798
Doña Heather M. Rondall Snell (2)	8.100	0,006
Oravla Inversiones, S.L. (3)	73.650	0,057
Amolap Inversiones Sicav, S.A. (3)	11.500	0,010
Doña Josefa Fernández Mayo (4)	20.697	0,016

% Total de derechos de voto en poder del consejo de administración	54,16

Complete los siguientes cuadros sobre los miembros del Consejo de Administración de la sociedad, que posean derechos sobre acciones de la sociedad:

Nombre o denominación social del consejero	Número de derechos de opción directos	Número de derechos de opción indirectos	Número de acciones equivalentes	% Total sobre el capital social
Don Baldomero Falcones Jaquotot	95.000	0	95.000	0,075
Don Felipe Bernabé García Pérez	72.500	0	72.500	0,057
Don Antonio Pérez Colmenero	72.500	0	72.500	0,057

NOTA:
FOMENTO DE CONSTRUCCIONES Y CONTRATAS, S.A. (en adelante, FCC) está controlada por B-1998, S.L.; esta sociedad posee el 53,829% de las acciones de FCC, de las cuales: 59.871.785 son acciones directas y 8.653.815 son acciones indirectas a través de su filial Azate, S.A.

B-1998, S.L., a su vez, está controlada por Dña. Esther Koplowitz Romero de Juseu, quien es titular de un 89,65% de sus acciones, porcentaje que se desglosa de la siguiente manera:

- directamente en un 22,87%, e
- indirectamente a través de Dominum Desga, S.A. (0,000001%), y de Dominum Dirección y Gestión, S.L. (66,78%), ambas propiedad 100% de Dña. Esther Koplowitz Romero de Juseu.

Dña. Esther Koplowitz Romero de Juseu posee además 123.313 acciones directas de FCC, y 39.172 acciones indirectas de FCC, a través de Dominum Desga, S.A. (4.132 acciones), Dominum Dirección y Gestión, S.L. (10 acciones), y Ejecución y Organización de Recursos, S.L. (35.040 acciones), propiedad 100% de Dña. Esther Koplowitz Romero de Juseu.

La sociedad B-1998, S.L. está participada por diversos inversores (en adelante, los inversores) en un 10,35% con el siguiente desglose:

- Eurocis, S.A. (5,01%)
- Larranza XXI, S.L. (5,34%)

A.4. Indique, en su caso, las relaciones de índole familiar, comercial, contractual o societaria que existan entre los titulares de participaciones significativas, en la medida en que sean conocidas por la sociedad, salvo que sean escasamente relevantes o deriven del giro o tráfico comercial ordinario:

Nombre o denominación social relacionados	Tipo de relación	Breve descripción
—	—	—

A.5. Indique, en su caso, las relaciones de índole comercial, contractual o societaria que existan entre los titulares de participaciones significativas, y la sociedad y/o su grupo, salvo que sean escasamente relevantes o deriven del giro o tráfico comercial ordinario:

Nombre o denominación social relacionados	Tipo de relación	Breve descripción
—	—	—

A.6. Indique si han sido comunicados a la sociedad los pactos parasociales que la afecten según lo establecido en el artículo 112 de la LMV. En su caso, descríbalos brevemente y relacione los accionistas vinculados por el pacto:

SÍ ☒ NO

GOBIERNO CORPORATIVO

Intervinientes del pacto parasocial	% del capital social afectado	Breve descripción del pacto
Doña Esther Koplowitz Romero de Juseu	52,483	Hecho relevante de 30/07/2004 www.cnmv.es (véase nota).
Doña Esther Koplowitz Romero de Juseu	52,483	Hecho relevante de 13/01/2005 www.cnmv.es (véase nota).
Doña Esther Koplowitz Romero de Juseu	52,483	Hecho relevante de 13/01/2005 www.cnmv.es (véase nota).
Doña Esther Koplowitz Romero de Juseu	52,483	Hecho relevante de 19/07/2007 www.cnmv.es (véase nota).
Doña Esther Koplowitz Romero de Juseu	52,483	Hecho relevante de 26/12/2007 www.cnmv.es (véase nota).
Doña Esther Koplowitz Romero de Juseu	53,829	Hecho relevante de 04/02/2008 www.cnmv.es (véase nota).
Doña Esther Koplowitz Romero de Juseu	53,829	Hecho relevante de 26/05/2011 www.cnmv.es (véase nota).

NOTA:

El 30 de julio de 2004 fue publicado como Hecho Relevante en la página web de la CNMV la adquisición de una parte de las participaciones de Dña. Esther Koplowitz Romero de Juseu en la sociedad B-1998, S.L. por las sociedades Inversiones Ibersuizas, S.A., Inversiones San Felipe, S.L., Cartera Deva, S.A, y la familia francesa Peugeot a través de la sociedad Simante, S.L.

El 13 de enero de 2005 fue publicado como Hecho Relevante que la sociedad Dominum Dirección y Gestión, S.L. Sociedad Unipersonal (íntegramente participada por Dña. Esther Koplowitz Romero de Juseu) acordó con la sociedad Larranza XXI, S.L. (sociedad perteneciente al grupo Bodegas Faustino), "la transmisión, a esta última, de una participación minoritaria que la primera tenía en la sociedad B-1998, S.L., sociedad que es a su vez titular directa o indirectamente del 52,483% del capital social de FOMENTO DE CONSTRUCCIONES Y CONTRATAS, S.A."

También el 13 de enero de 2005 fue publicado como Hecho Relevante que la sociedad Dominum Dirección y Gestión, S.L. Sociedad Unipersonal (íntegramente participada por Dña. Esther Koplowitz Romero de Juseu) acordó con las sociedades Inversiones Ibersuizas, S.A., Inversiones San Felipe, S.L., Ibersuizas Holdings, S.L., Cartera Deva, S.A., Arzubi Inversiones, S.A. y EBN Banco de Negocios, S.A., "la transmisión a estas últimas, de una participación minoritaria que la primera tenía en la sociedad B-1998, S.L., sociedad que es a su vez titular directa o indirectamente del 52,483% del capital social de FOMENTO DE CONSTRUCCIONES Y CONTRATAS, S.A."

El 19 de julio de 2007 fue publicado como Hecho Relevante "la novación modificativa de los contratos de los socios de la sociedad B-1998, S.L., no alterando la participación total directa e indirecta de Dña. Esther Koplowitz Romero de Juseu en B-1998, S.L., ni los pactos entre las partes relativos al gobierno tanto de B-1998, S.L. como indirectamente de Fomento de Construcciones y Contratas, S.A., ni ninguna previsión relativa al control de ambas sociedades."

El 26 de diciembre de 2007 fue publicado como Hecho Relevante "la reorganización de la participación en la sociedad B-1998, S.L. Dª Esther Koplowitz Romero de Juseu, a través de la sociedad DOMINUM DIRECCIÓN Y GESTIÓN, S.L. de la que es titular del 100% de su capital, ha suscrito con IBERSUIZAS HOLDINGS, S.L. la compraventa, eficaz el 30 de enero de 2008, del 10,55% de las participaciones de la sociedad B-1998, S.L., la cual es titular del 52,483% del capital social de FOMENTO DE CONSTRUCCIONES Y CONTRATAS, S.A.

El precio de la transmisión ha ascendido a 381,5 millones de euros, lo que supone valorar las acciones subyacentes de FCC a 55,94 euros la acción. Esta operación, realizada a petición de Dª Esther Koplowitz, que incrementa su participación en FCC, supone la desinversión del Grupo Ibersuizas en el capital social de B-1998, S.L. y consecuentemente del Grupo FCC. Ibersuizas Holdings, S.L. dejará de ser parte del pacto parasocial que regula las relaciones entre los socios de B-1998, S.L. Simultáneamente, en la fecha antes indicada de eficacia del contrato, Ibersuizas Holdings, S.A. presentará su dimisión como miembro del Consejo de Administración de B-1998, S.L. e Ibersuizas Alfa, S.L. presentará la dimisión como miembro del Consejo de Administración de FOMENTO DE CONSTRUCCIONES Y CONTRATAS, S.A."

El 4 de febrero de 2008 fue publicado como Hecho Relevante "la compra efectiva por parte de Dña. Esther Koplowitz de la participación que Ibersuizas Holdings tenía en

B-1998, S.L. primer accionista de Fomento de Construcciones y Contratas, S.A. (FCC) con el 53,829%. A este acuerdo se llegó el 24 de diciembre de 2007."

El 12 de julio de 2010 fue publicado como hecho relevante, lo siguiente: "La empresaria Esther Koplowitz ha llegado a un acuerdo con Simante, S.L. para adquirir la participación de esta última en el capital de B-1998, S.L. por 88 millones de euros.

En virtud del acuerdo, Simante cederá la totalidad de sus títulos en B-1998 a Dominum Dirección y Gestión S.L. La transacción, que alcanza al 5,7% de las participaciones de B-1998, se llevará a cabo en el mes de septiembre".

Tras esta reestructuración las participaciones en B-1998, S.L. quedan de la siguiente manera:

Esther Koplowitz (directa o indirectamente) 89,65%
Eurocis, S.A. 5,01%
Larranza XXI, S.L. 5,34%
Total 100,00%

En los citados Hechos Relevantes se destacan los principales acuerdos relativos al control de las sociedades (FCC y B-1998, S.L.) alcanzados por Dña. Esther Koplowitz Romero de Juseu y los Inversores, desde las respectivas operaciones de adquisición:

- Dña. Esther Koplowitz Romero de Juseu seguirá manteniendo el control sobre B-1998, S.L., y por tanto sobre Azate, S.A. y FCC.
- El Consejo de Administración de B-1998, S.L. estará compuesto por doce consejeros, teniendo derecho los Inversores a designar, en su conjunto, a un máximo de 4 consejeros, no pudiendo éstos, en ningún caso, designar a más de un tercio de los miembros del Consejo de Administración de B-1998, S.L.
- Dña. Esther Koplowitz Romero de Juseu tendrá, en todo caso, el derecho a designar la mayoría de los miembros del Consejo de Administración de FCC y de sus sociedades filiales. Los inversores podrán designar, en su conjunto, un máximo de 3 miembros y, en ningún caso, a más de un tercio de los miembros del Consejo de Administración de FCC.
- Dña. Esther Koplowitz Romero de Juseu tendrá derecho a designar al Presidente del Consejo de Administración de FCC y al Consejero Delegado de FCC y al menos a dos tercios de los miembros de su Comisión Ejecutiva.
- El Pay-Out de FCC será de un mínimo del 50%.

Existen una serie de acuerdos entre Dña. Esther Koplowitz Romero de Juseu y los Inversores tendentes a la protección de la inversión de estos últimos en B-1998, S.L., en su condición de socios minoritarios que pasamos a describir a continuación:

- CON RELACIÓN A B-1998, S.L:

Con relación a B-1998, S.L. y sin perjuicio de que como regla general, los acuerdos (ya sean de la Junta de Socios o del Consejo de Administración) se someten al principio de aprobación por la mayoría simple del capital social, como excepción, se establecen una serie de supuestos especiales cuya aprobación deberá consensuarse:

- Las modificaciones estatutarias que impliquen el traslado del domicilio social al extranjero, el cambio del objeto social o el aumento o reducción del capital social, salvo que tales operaciones vengan impuestas por imperativo legal o, en el caso de las reducciones de capital, que las mismas se lleven a cabo mediante adquisición de participaciones sociales de B-1998 S.L, propiedad, directa o indirecta, de Dña. Esther Koplowitz Romero de Juseu o de Dominum Dirección y Gestión, S.L., por la propia B-1998, S.L. para su posterior amortización, o que se lleven a cabo mediante amortización de las participaciones sociales de B-1998, S.L. propiedad, directa o indirecta, de Dña. Esther Koplowitz Romero de Juseu o de Dominum Dirección y Gestión, S.L., con cargo a reservas a las que, por precepto estatutario o extraestatutario, únicamente tenga derecho Dña. Esther Koplowitz Romero de Juseu.
- La transformación, la fusión o la escisión, en cualquiera de sus formas o la cesión global de activos y pasivos;
- La disolución o liquidación de B-1998, S.L.;
- La supresión del derecho de preferencia en los aumentos de capital y la exclusión de socios;
- La modificación del régimen de administración de B-1998 S.L.;

GOBIERNO CORPORATIVO

- El establecimiento o modificación de la política de dividendos acordada entre los Inversores, respecto de los derechos estatutarios o extraestatutarios que correspondan a las participaciones sociales propiedad de los Inversores;
- Actos de disposición o gravamen, por cualquier título, de cualesquiera activos relevantes de B-1998, S.L. y, en concreto, de acciones de FCC o de acciones o participaciones sociales de cualesquiera otras sociedades en las que B-1998, S.L. participe o pueda participar en el futuro;
- El aumento de los gastos de estructura que, en un cómputo anual, excedan de los reflejados en el balance de la sociedad cerrado a 31 de diciembre de 2003, incrementado en el IPC general anual, más dos puntos porcentuales; se excluyen a los efectos del cómputo anterior, las retribuciones percibidas por B-1998, S.L., como consecuencia de la pertenencia de dicha sociedad al Consejo de Administración de FCC (en adelante, "Retribución Consejo FCC"), así como las retribuciones de los miembros del Consejo de Administración de B-1998 S.L, en la medida en que no superen la retribución del Consejo de FCC;
- El otorgamiento o mantenimiento de poderes que pudieran permitir la disposición, por cualquier título, de acciones de FCC;
- El endeudamiento de B-1998 S.L y la obtención o prestación de avales que, en su conjunto, excedan de la cifra de 500.000 euros;
- La creación o adquisición de filiales directas (excluyéndose, en todo caso, las filiales de FCC) o la toma de participaciones en entidades distintas de aquellas en las que, a esta fecha, ya participa B-1998, S.L.

- CON RELACIÓN A FCC:

  Con relación a FCC y sin perjuicio de que como regla general, los acuerdos (ya de Junta de Accionistas o del Consejo de Administración) se someten al principio de aprobación por la mayoría simple del capital social y, como excepción, se establecen una serie de supuestos especiales cuya aprobación deberá consensuarse:

- Las modificaciones estatutarias que impliquen el traslado del domicilio social al extranjero, el aumento o reducción del capital social, salvo que tales operaciones vengan impuestas por imperativo legal.
- El cambio del objeto social, en la medida en que el mismo conlleve la incorporación de actividades no relacionadas o conexas con las ramas de construcción, servicios, cemento e inmobiliaria.
- La transformación, la fusión o la escisión, en cualquiera de sus formas.
- La fusión de FCC Construcción, S.A., Cementos Portland Valderrivas, S.A. y FCC Servicios, S.A. como consecuencia de la cual B-1998, S.L. deje de ostentar, indirectamente, más del 50% de los derechos de voto de la entidad resultante de la fusión.
- La supresión del derecho de suscripción preferente en los aumentos de capital.
- La modificación del régimen de administración.
- Actos de disposición, gravamen o adquisición, por cualquier título, de activos de FCC fuera del objeto social de dicha entidad, siempre que sean relevantes, y, en todo caso, los referidos actos, incluidos dentro del objeto social de FCC, cuando impliquen un valor, total o conjunto, igual o superior a 700.000.000 de euros (incrementada anualmente en el IPC), o una modificación significativa de la estructura actual del Grupo FCC o representen más del 10% de los activos consolidados del Grupo FCC.
- Cualesquiera operaciones que puedan conllevar o representar una variación de los recursos propios de FCC superior al 20% o del 10% de los activos consolidados del Grupo FCC.
- El otorgamiento de poderes que pudieran permitir, por cualquier título, las disposiciones, gravámenes o adquisiciones anteriormente referidas; lo anterior no limita, en modo alguno, el derecho de Dña. Esther Koplowitz Romero de Juseu a designar y revocar al Consejero Delegado de FCC.
- El endeudamiento de FCC así como la obtención o prestación de avales por ésta (excluyéndose, en todo caso, a efectos del referido cómputo, los avales dentro del curso ordinario de los negocios y el endeudamiento sin recurso -project finance-) que, en su conjunto, excedan 2,5 veces el importe del resultado bruto de explotación recogido en el último balance consolidado de FCC.

En el supuesto de que no fuese posible alcanzar el consenso necesario entre Dña. Esther Koplowitz Romero de Juseu y los Inversores para la adopción de decisiones en los supuestos especiales anteriormente indicados, éstos actuarán en la forma necesaria al objeto de conservar la situación preexistente.

El 26 de mayo de 2011 se publicó como Hecho Relevante, la novación modificativa del contrato de compraventa de inversión y desinversión de socios de B-1998 S.L., y

prórroga del mismo, entre Dominum Dirección y Gestión S.L., Eurocis S.L., y Larranza XXI, S.L. En el referido Hecho Relevante se publica el contenido de la escritura notarial de novación.

Para más información, nos remitimos al contenido íntegro de los pactos parasociales que se encuentran disponibles en la página web de la Comisión Nacional del Mercado de Valores, como Hechos Relevantes de la sociedad de fecha 30 de julio de 2004, 13 de enero de 2005, 19 de julio de 2007, 26 de diciembre de 2007, 4 de febrero de 2008, y 26 de mayo de 2011.

Indique si la sociedad conoce la existencia de acciones concertadas entre sus accionistas. En su caso, descríbalas brevemente:

SÍ NO ☒

Intervinientes acción concertada	% del capital social afectado	Breve descripción del concierto
—	—	—

En el caso de que durante el ejercicio se haya producido alguna modificación o ruptura de dichos pactos o acuerdos o acciones concertadas, indíquelo expresamente.

A.7. Indique si existe alguna persona física o jurídica que ejerza o pueda ejercer el control sobre la sociedad de acuerdo con el artículo 4 de la Ley del Mercado de Valores. En su caso identifíquela:

SÍ ☒ NO

Nombre o denominación social
Doña Esther Koplowitz Romero de Juseu

Observaciones

A.8. Complete los siguientes cuadros sobre la autocartera de la sociedad:

A fecha de cierre del ejercicio:

Número de acciones directas	Número de acciones indirectas (*)	% Total sobre capital social
3.278.047	9.418.830	9,97

(*) A través de:

Nombre o denominación social del titular directo de la participación	Número de acciones directas
Asesoría Financiera y de Gestión, S.A.	9.418.830
Total:	9.418.830

Detalle las variaciones significativas, de acuerdo con lo dispuesto en el Real Decreto 1362/2007, realizadas durante el ejercicio:

Fecha de comunicación	Total de acciones directas adquiridas	Total de acciones indirectas adquiridas	% Total sobre capital social
11-10-2011	1.641.899	787.640	1.912

Plusvalía/ (Minusvalía) de las acciones propias enajenadas durante el periodo	(-1000 €)

A.9. Detalle las condiciones y plazo del mandato vigente de la Junta al Consejo de Administración para llevar a cabo adquisiciones o transmisiones de acciones propias.

Acuerdo de la Junta General extraordinaria de 30 de noviembre de 2009 (punto 2º del orden del día)

Al amparo de lo dispuesto en el artículo 3 y siguientes del Reglamento 2273/2003 de la Comisión Europea, de 22 de diciembre, aprobar un programa de recompra de acciones de la Sociedad cuyo objeto exclusivo sea (i) hacer frente a las obligaciones de entrega de acciones propias derivadas de la emisión de bonos canjeables por un importe de cuatrocientos cincuenta millones de euros (€450.000.000) aprobada por la Sociedad al amparo del acuerdo de Junta General Ordinaria de Accionistas de 18 de junio de 2008 y

GOBIERNO CORPORATIVO

en virtud del acuerdo de la Comisión Ejecutiva de 6 de octubre de 2009, por delegación del Consejo de Administración de 30 de septiembre de 2009 y (ii) la reducción del capital de la Sociedad mediante la amortización de las acciones adquiridas en virtud del programa o ya existentes en autocartera (incluidas a estos efectos las 5.090.000 acciones puestas a disposición de las Entidades Aseguradoras mediante préstamo), que se entenderán, en adelante, sujetas a los términos y condiciones del programa aprobado por la Junta General. Como consecuencia de lo anterior, se deja sin efecto el acuerdo sexto adoptado en la Junta General de 10 de junio de 2009 en lo no ejecutado y se autoriza a la Sociedad para que, directamente o a través de cualquiera de sus sociedades filiales, y durante el plazo máximo de cinco años a partir de la fecha de celebración de la presente Junta, pueda adquirir, en cualquier momento y cuantas veces lo estime oportuno, acciones de la Sociedad por cualquiera de los medios admitidos en Derecho, todo ello de conformidad con el artículo 75 y concordantes del TRLSA.

Igualmente se acuerda aprobar los límites o requisitos de estas adquisiciones, que serán los detallados a continuación:

- Que el valor nominal de las acciones adquiridas, sumándose a las que ya posea la Sociedad y sus sociedades filiales, no exceda, en cada momento, del diez por ciento del capital social de la Sociedad.
- Que las acciones adquiridas se hallen íntegramente desembolsadas.
- Que el precio de adquisición no sea inferior al nominal ni superior en un 20 por ciento al valor de cotización.

Las acciones objeto del programa de recompra se emplearán por la Sociedad para que pueda cumplir con sus obligaciones de canje o conversión derivadas de la emisión de Bonos y para proceder, en su caso, a la reducción del capital social de la Sociedad.

Acuerdo de la Junta General ordinaria de 27 de mayo de 2010 (punto 7º del orden del día)

A. Programa de recompra de acciones de la Sociedad y reducción de capital

Al amparo de lo dispuesto en el artículo 3 y siguientes del Reglamento 2273/2003 de la Comisión Europea, de 22 de diciembre, aprobar un programa de recompra de acciones de la Sociedad cuyo objeto exclusivo sea (i) hacer frente a las obligaciones de entrega de acciones derivadas de la emisión de valores que den derecho a la adquisición de acciones ya en circulación, o para su amortización con el objeto de limitar la dilución de los accionistas anteriores en caso de emisión de valores con exclusión del derecho de suscripción preferente que sean convertibles en o den derecho a suscribir acciones de nueva emisión, que pudiera aprobar el Consejo de Administración de la Sociedad al amparo de lo establecido en el apartado A anterior del presente Acuerdo por un importe máximo de trescientos millones de euros (€300.000.000) (los "Valores"), y (ii) la reducción del capital de la Sociedad mediante la amortización de las acciones adquiridas en virtud del programa o existentes en autocartera (siempre que no se encuentren afectas a programas de recompra de acciones anteriores pendientes de su completa ejecución), las cuales se entenderán, en adelante, sujetas a los términos y condiciones del programa aprobado por la Junta General.

Se autoriza a la Sociedad para que, directamente o a través de cualquiera de sus sociedades filiales, y durante el plazo máximo de cinco años a partir de la fecha de celebración de la presente Junta, pueda adquirir, en cualquier momento y cuantas veces lo estime oportuno en ejecución del programa de recompra de acciones aprobado, acciones de la Sociedad por cualquiera de los medios admitidos en Derecho, todo ello de conformidad con el artículo 75 y concordantes del TRLSA.

Igualmente se acuerda aprobar los límites o requisitos de estas adquisiciones, que serán los detallados a continuación:

- Que el valor nominal de las acciones adquiridas, sumándose a las que ya posea la Sociedad y sus sociedades filiales, no exceda, en cada momento, de los límites que sean legalmente aplicables.
- Que las acciones adquiridas se hallen íntegramente desembolsadas.
- Que el precio de adquisición no sea inferior al nominal ni superior en un 20 por ciento al valor de cotización.

Las acciones objeto del programa de recompra se emplearán por la Sociedad para que pueda cumplir con sus obligaciones de entrega de acciones existentes derivadas de la emisión de Valores o para proceder, en su caso, a la reducción del capital social de la Sociedad al objeto de limitar la dilución de los accionistas anteriores en caso de ejercicio de la facultad de conversión o suscripción de acciones de nueva emisión de la Sociedad que pudieran llevar aparejada los Valores.

El presente acuerdo no suprime ni altera los términos y condiciones de anteriores programas de recompra de acciones aprobados por la Sociedad ni las correspondientes autorizaciones para la adquisición derivativa de acciones propias, que quedarán en vigor. El presente programa de recompra de acciones se entenderá compatible con los anteriores. No obstante lo anterior, el presente programa sólo podrá ejecutarse en la medida en que ello no imposibilite la completa ejecución de programas de recompra anteriores ni, por tanto, el cumplimiento de los fines para los que aquéllos fueron aprobados.

NOTA ACLARATORIA:
El 1 de julio de 2011, se comunicó a la CNMV Hecho relevante Nº 146731, por el que se informó de la suspensión del Programa de Recompra de Acciones de la Sociedad, en los términos siguientes:

El Programa de Recompra de Acciones, que se comunicó el 1 de diciembre de 2009 con número de registro 116937, tiene por objeto el cumplimiento de las obligaciones derivadas de la emisión de bonos canjeables subordinados realizada en octubre de 2009, mediante la amortización de acciones propias por un importe nominal equivalente al número de nuevas acciones de la Sociedad a emitir para hacer frente a las solicitudes de canje de los titulares de los bonos. El objetivo fundamental de este programa es evitar el riesgo de dilución futura para los actuales accionistas.

De acuerdo con los objetivos de dicho Programa de Recompra, informamos que, dada la posición existente de autocartera y el número de acciones necesarias para cubrir la eventual conversión o canje de los bonos, equivalente, en estos momentos, a un 9,11% del capital social, no existe riesgo alguno de dilución para los actuales accionistas, derivado de dicha emisión de bonos.

Por los motivos antes indicados, FCC procede a la suspensión del Programa de Recompra de Acciones, y a su comunicación como Hecho Relevante. Tal suspensión se mantendrá, al menos, mientras no se modifique el porcentaje de capital (9,11%) antes indicado, necesario para poder atender las necesidades de conversión o de canje, según los casos.

Asimismo, el 6 de julio de 2011, se comunicó a la CNMV Hecho relevante Nº 146998, por el que se informó de la suscripción de un contrato de liquidez, en los términos siguientes:

Previo acuerdo del Consejo de Administración, en su reunión de fecha 30 de junio de 2011, Fomento de Construcciones y Contratas, S.A. ha suscrito, con fecha 6 de julio de 2011 un Contrato de Liquidez de conformidad con lo previsto en la Circular, 3/2007, de 19 de diciembre, de la Comisión Nacional del Mercado de Valores, con Santander Investment Bolsa, Sociedad de Valores, S.A. El marco de este contrato serán las Bolsas de Valores españolas, y la finalidad perseguida será favorecer la liquidez de las transacciones y la regularidad en la cotización. El Contrato de Liquidez tendrá una duración de doce meses, prorrogable tácitamente por igual período y se destina un importe de 95.465 acciones y 2 millones de euros.

A.10. Indique, en su caso, las restricciones legales y estatutarias al ejercicio de los derechos de voto, así como las restricciones legales a la adquisición o transmisión de participaciones en el capital social.

Indique si existen restricciones legales al ejercicio de los derechos de voto:

SÍ	NO	☒

Porcentaje máximo de derechos de voto que puede ejercer un accionista por una restricción legal	0

Indique si existen restricciones estatutarias al ejercicio de los derechos de voto:

SÍ	NO	☒

GOBIERNO CORPORATIVO

Porcentaje máximo de derechos de voto que puede ejercer un accionista por una restricción estatutaria	0

Indique si existen restricciones legales a la adquisición o transmisión de participaciones en el capital social:

SÍ NO ☒

A.11. Indique si la Junta General ha acordado adoptar medidas de neutralización frente a una oferta pública de adquisición en virtud de lo dispuesto en la Ley 6/2007.

SÍ NO ☒

En su caso, explique las medidas aprobadas y los términos en que se producirá la ineficiencia de las restricciones:

B. ESTRUCTURA DE LA ADMINISTRACIÓN DE LA SOCIEDAD

B.1. Consejo de Administración

B.1.1. Detalle el número máximo y mínimo de consejeros previstos en los estatutos:

Número máximo de consejeros	22
Número mínimo de consejeros	5

B.1.2. Complete el siguiente cuadro con los miembros del consejo:

Nombre o denominación social del consejero	Representante	Cargo en el consejo	Fecha primer nombramiento	Fecha último nombramiento	Procedimiento de elección
Don Gonzalo Anes y Álvarez de Castrillón		Consejero	30-06-1991	27-05-2010	Junta General
B-1998, S.L.	Doña Esther Koplowitz Romero de Juseu	Vice-Presidenta 1º	17-12-1996	28-06-2007	Junta General
Cartera Deva, S.A.	Don Jaime Llantada Aguinaga	Consejero	15-09-2004	27-05-2010	Junta General
Don Juan Castells Masana		Consejero	21-06-2000	27-05-2010	Junta General
Dominum Desga, S.A.	Doña Esther Alcocer Koplowitz	Vice-Presidenta 2ª	27-09-2000	01-06-2011	Junta General
Dominum Dirección y Gestión, S.L.	Doña Carmen Alcocer Koplowitz	Consejero	26-10-2004	27-05-2010	Junta General
Eac Inversiones Corporativas, S.L.	Doña Alicia Alcocer Koplowitz	Consejero	30-03-1999	11-06-2009	Junta General
Don Fernando Falcó y Fernández de Córdova		Consejero	18-12-2003	27-05-2010	Junta General
Don Felipe Bernabé García Pérez		Consejero-Vice-Secretario	30-03-1999	27-05-2010	Junta General
Don Baldomero Falcones Jaquotot		Presidente-Consejero Delegado	18-12-2007	18-06-2008	Junta General

GOBIERNO CORPORATIVO

Nombre o denominación social del consejero	Representante	Cargo en el consejo	Fecha primer nombramiento	Fecha último nombramiento	Procedimiento de elección
Don Rafael Montes Sánchez		Consejero	06-03-1992	11-06-2009	Junta General
Don Marcelino Oreja Aguirre		Consejero	21-12-1999	27-05-2010	Junta General
Don César Ortega Gómez		Consejero	28-06-2007	28-06-2007	Junta General
Don Antonio Pérez Colmenero		Consejero	30-03-2005	27-05-2010	Junta General
Larranza XXI, S.L.	Lourdes Martínez Zabala	Consejero	13-1-12005	27-05-2010	Junta General
Don Nicolás Redondo Terreros		Consejero	19-06-2008	19-06-2008	Junta General
Don Javier Ribas		Consejero	11-06-2009	11-06-2009	Junta General
Don Henri Proglio		Consejero	27-05-2010	27-05-2010	Junta General
Número Total de Consejeros					18

NOTA:

D. Francisco Vicent Chuliá ostenta el cargo de Secretario del Consejo de Administración, para el que fue nombrado en sesión del Consejo celebrada el 26 de octubre de 2004.

Indique los ceses que se hayan producido durante el periodo en el Consejo de Administración:

Nombre o denominación social del consejero	Condición consejero en el momento del cese	Fecha de baja
Don Miguel Blesa de la Parra	Dominical	01-06-2011
Don Robert Peugeot	Dominical	01-06-2011

B.1.3. Complete los siguientes cuadros sobre los miembros del Consejo y su distinta condición:

CONSEJEROS EJECUTIVOS

Nombre o denominación social del consejero	Comisión que ha propuesto su nombramiento	Cargo en el organigrama de la sociedad
Don Baldomero Falcones Jaquotot	Nombramientos y Retribuciones	Presidente y Consejero Delegado
Don Felipe Bernabé García Pérez	Nombramientos y Retribuciones	Secretario General

Número total de consejeros ejecutivos	2
% total del Consejo	11

CONSEJEROS EXTERNOS DOMINICALES

Nombre o denominación social del consejero	Comisión que ha propuesto su nombramiento	Nombre o denominación social del accionista significativo a quien representa o que ha propuesto su nombramiento
B-1998, S.L.	Nombramientos y Retribuciones	B-1998, S.L.
Dominum Desga, S.A.	Nombramientos y Retribuciones	B-1998, S.L.
Dominum Dirección y Gestión, S.L.	Nombramientos y Retribuciones	B-1998, S.L.
Eac Inversiones Corporativas, S.L.	Nombramientos y Retribuciones	B-1998, S.L.
Don Fernando Falcó Fernández De Córdova	Nombramientos y Retribuciones	B-1998, S.L.
Don Marcelino Oreja Aguirre	Nombramientos y Retribuciones	B-1998, S.L.
Cartera Deva, S.A.	Nombramientos y Retribuciones	B-1998, S.L.

GOBIERNO CORPORATIVO

Nombre o denominación social del consejero	Comisión que ha propuesto su nombramiento	Nombre o denominación social del accionista significativo a quien representa o que ha propuesto su nombramiento
Larranza XXI, S.L.	Nombramientos y Retribuciones	B-1998, S.L.
Don Juan Castells Masana	Nombramientos y Retribuciones	B-1998, S.L.
Don Rafael Montes Sánchez	Nombramientos y Retribuciones	B-1998, S.L.
Don Antonio Pérez Colmenero	Nombramientos y Retribuciones	B-1998, S.L.

Número total de consejeros dominicales	11
% total del Consejo	61

CONSEJEROS EXTERNOS INDEPENDIENTES

Nombre o denominación social del consejero	Perfil
Don César Ortega Gómez	Director general de Banco Santander. Es licenciado en Ciencias Económicas y Empresariales y master en Asesoría Fiscal por ICADE. Ha cursado estudios de Derecho y Filosofía. Ha sido socio de Arthur Andersen Asesores Legales y Tributarios y de Garrigues Abogados durante 12 años. Pertenece al Consejo de Grupo Empresarial Santander, S.L., Bancos Latinoamericanos Santander, S.L., Santusa Holding, S.L., Santander Holding Gestión, S.L. y Santander Investment, S.A.
Don Gonzalo Anes y Álvarez de Castrillón	Consejero de FCC, S.A. Presidente de su Comité de Auditoría y Control y miembro de su Comisión de Nombramientos y Retribuciones. Doctor en Ciencias Económicas por la Universidad de Madrid. Catedrático de Historia e Instituciones Económicas de la Facultad de Ciencias Económicas de la Universidad Complutense. Miembro de número de la Real Academia de la Historia y su director desde 1998 hasta el presente. Miembro del Real Patronato del Museo del Prado desde 1982 hasta la actualidad y su presidente desde 1986 a 1990. Ha sido consejero del Banco de España y de Repsol-YPF. Es marqués de Castrillón
Don Henri Proglio	Licenciado por La Hec, Business School de París (1971). Actualmente es presidente y consejero delegado de EDF y miembro del Consejo de Administración y Comité de Supervisión de Dassault Aviation, Natixis, Cnp Seguros. Entre otros cargos ha sido presidente del Consejo de Administración de Veolia Medio Ambiente, presidente del Consejo de Administración de las unidades de negocio de Vivendi Medio Ambiente: Aguas Generales y Vivendi Agua, Cgea (Onyx: gestión de residuos, Connex: transporte), y Dalkia (servicios energéticos), vicepresidente de Vivendi, presidente de Génerale des Eaux, consejero delegado y miembro del Consejo de Administración de Vivendi Agua, vicepresidente ejecutivo de Compagnie Générale des Eaux, miembro del Comité Ejecutivo de la Compagnie Générale des Eaux. Asimismo, ha sido ejecutivo de alta dirección de Compagnie Générale Des Eaux y presidente y consejero general de Cgea, filial de la Compagnie Générale Des Eaux en el transporte y gestión de residuos. Posee la condecoración de la Legión de Honor francesa.
Don Nicolás Redondo Terreros	Licenciado en Derecho por la Universidad de Deusto, es presidente de la Fundación para la Libertad, miembro del Consejo editorial del diario El Economista, del Consejo Editorial de la revista Registradores del C.O. de Registradores de la Propiedad y Economistas de España y del Consejo Asesor de la Agencia de Información sobre Oriente Medio. En 2003 fue condecorado por el gobierno español con la Orden del Mérito Constitucional. Ha sido: Primer teniente de diputado general de la Diputación Foral de Vizcaya, parlamentario vasco, secretario general del Grupo Parlamentario de los Socialistas Vascos en la Cámara de Vitoria, portavoz del Grupo Socialista en las juntas generales de Vizcaya, diputado a Cortes por el Territorio Histórico de Vizcaya y presidente del Grupo Parlamentario de los Socialistas Vascos.
Don Javier Ribas	Doctor ingeniero industrial, ingeniero-economista y diplomado en investigación operativa por el Instituto Francés del Petróleo (París). De su carrera profesional cabe destacar su desempeño como ingeniero de la Compañía Francesa de Petróleo, jefe de estudios de Esso Francia, director sector industrial Liga Financiera de Madrid, subdirector general de Electronic Data Systems (EDS) España. En la actualidad es vicepresidente ejecutivo de EDS España. Ha pertenecido a los Consejos de Administración de Telson, S.A. y de Hidrocantábrico, S.A. Actualmente es consejero de Inforsistem, S.A. y Hewlett-Packard/Eds (Consejo Asesor).

GOBIERNO CORPORATIVO

Número total de consejeros independientes	5
% total del Consejo	28

OTROS CONSEJEROS EXTERNOS

Nombre o denominación social del consejero	Comisión que ha propuesto su nombramiento
—	—

Número total de otros consejeros externos	
% total del Consejo	

Detalle los motivos por los que no se puedan considerar dominicales o independientes y sus vínculos, ya sea con la sociedad o sus directivos, ya sea con sus accionistas:

Nombre o denominación social del Consejero	Motivos	Sociedad, directivo o accionista con el que mantiene el vínculo

Indique las variaciones que, en su caso, se hayan producido durante el periodo en la tipología de cada consejero:

Nombre o denominación social del consejero	Fecha del cambio	Condición anterior	Condición actual

B.1.4. Explique en su caso, las razones por las cuales se han nombrado consejeros dominicales a instancia de accionistas cuya participación accionarial es inferior al 5% del capital:

Nombre o denominación social del accionista	Justificación

Indique si no se han atendido peticiones formales de presencia en el Consejo procedentes de accionistas cuya participación accionarial es igual o superior a la de otros a cuya instancia se hubieran designado consejeros dominicales. En su caso, explique las razones por las que no se hayan atendido:

SÍ NO ☒

B.1.5. Indique si algún consejero ha cesado en su cargo antes del término de su mandato, si el mismo ha explicado sus razones y a través de qué medio, al Consejo, y, en caso de que lo haya hecho por escrito a todo el Consejo, explique a continuación, al menos los motivos que el mismo ha dado:

Nombre del Consejero	Motivo del cese
Don Robert Peugeot	A través de carta remitida al Presidente y Consejero Delegado de FCC y al Secretario General el 18 de mayo de 2011, D. Robert Peugeot renuncia a su cargo como Consejero de FCC consecuencia de la venta de la participación del Grupo FFP en B-1998, S.L.

B.1.6. Indique, en el caso de que exista, las facultades que tienen delegadas el o los consejero/s delegado/s:

Nombre o denominación social del consejero	Breve descripción
Don Baldomero Falcones Jaquotot	Véase Nota

GOBIERNO CORPORATIVO

NOTA:
El artículo 35.2 del Reglamento del Consejo establece que "*El Consejo de Administración podrá delegar permanentemente, en uno o varios de sus miembros, facultades que competen al Consejo de Administración, salvo aquellas cuya competencia, tenga éste reservadas por ministerio de la ley, de los estatutos sociales, o de este Reglamento.*

La delegación permanente de facultades del Consejo de Administración y la designación del Consejero o Consejeros a quienes se atribuyan facultades delegadas sea cual sea la denominación de su cargo, requerirá para su validez el voto favorable de, al menos, los dos tercios de los componentes del Consejo de Administración.

Al Consejero Delegado le corresponderá la efectiva representación y dirección de los negocios de la compañía, de acuerdo siempre con las decisiones y criterios fijados por la Junta General de accionistas y el Consejo de Administración, en los ámbitos de sus respectivas competencias.

Dentro de la efectiva representación y dirección de los negocios de la compañía se encuentra, a título enunciativo:

- *Apoyar al Consejo de Administración en la definición de la Estrategia del Grupo.*
- *Elaborar el Plan de Negocios y los Presupuestos Anuales, a someter a la aprobación del Consejo de Administración.*
- *Elaborar y someter a la aprobación del Consejo de Administración o de la Comisión Ejecutiva, según sea su cuantía individual superior, o no, a dieciocho millones de euros, respectivamente, las propuestas de inversiones, desinversiones, créditos, préstamos, líneas de avales o afianzamiento o cualquier otro tipo de facilidad financiera.*
- *El nombramiento y revocación de todo el personal de la compañía, excepción hecha de aquél cuyo nombramiento corresponde al Consejo de Administración, según establece el presente Reglamento.*

Una vez al año, en la primera sesión de cada ejercicio, el Consejero Delegado informará a los miembros de la Comisión Ejecutiva del grado de cumplimiento real de las previsiones efectuadas, en cuanto a las propuestas de inversión sometidas a la propia Comisión y al Consejo de Administración."

El artículo 7.2 del Reglamento del Consejo establece:

"*En todo caso, corresponderá al pleno del Consejo de Administración, mediante la adopción de acuerdos que habrán de aprobarse en cada caso según lo previsto en la Ley o los Estatutos, el tratamiento de las siguientes materias, que se establecen como catálogo formal de materias reservadas a su exclusivo conocimiento no pudiendo ser objeto de delegación:*

a. *El nombramiento y cese del Presidente, Vicepresidente, Consejeros Delegados, del Secretario y del Vicesecretario del Consejo de Administración, así como, a propuesta del Consejero Delegado, el nombramiento, cese, y, en su caso, cláusulas de indemnización, de los máximos responsables de las áreas funcionales de la sociedad (Administración, Finanzas, Recursos Humanos y Secretaría General), de los miembros del Comité de Dirección y, en general, de los Altos Directivos de la Sociedad.*

b. *Proponer a los respectivos Consejos de Administración, a iniciativa del Consejero Delegado y a través de los representantes de la Sociedad en los mismos, el nombramiento y eventual cese, así como, en su caso, cláusulas de indemnización, de los Presidentes y Directores generales de las sociedades cabecera de área del Grupo FCC, actuando a este respecto conforme al interés social de cada una de ellas.*

c. *La delegación de facultades en cualquiera de los miembros del Consejo de Administración en los términos establecidos por la Ley y los Estatutos, y su revocación.*

d. *El nombramiento y cese de los Consejeros que han de formar las distintas Comisiones previstas por este Reglamento.*

e. *La supervisión de las Comisiones Delegadas del Consejo.*

f. *El nombramiento de los Consejeros por cooptación en caso de vacantes hasta que se reúna la primera Junta General.*

GOBIERNO CORPORATIVO

g. *La aceptación de la dimisión de Consejeros.*

h. *La formulación de las cuentas anuales y de la política de dividendos para su presentación y propuesta a la Junta General, acordando, en su caso, el pago de cantidades a cuenta de dividendos.*

i. *La definición de la estructura del Grupo y la coordinación, dentro de los límites legales, de la estrategia general de dicho Grupo en interés de la Sociedad y de sus participadas con el apoyo del Comité de Estrategia y del Consejero Delegado, haciendo público a través del Informe Anual del Gobierno Corporativo las respectivas áreas de actividad y eventuales relaciones de negocio entre la Sociedad y las participadas cotizadas integradas en su Grupo, así como las de éstas con las demás empresas del Grupo y los mecanismos previstos para resolver los eventuales conflictos de interés que puedan presentarse.*

j. *La política de inversiones y financiación, en particular, la aprobación de inversiones, desinversiones, créditos, préstamos, líneas de avales o afianzamiento y cualquier otra facilidad financiera dentro de los límites que el propio Consejo establezca, así como de aquellas inversiones u operaciones de todo tipo que por sus especiales circunstancias tengan carácter estratégico.*

k. *En general, las facultades de organización del Consejo y, en especial, la modificación del presente Reglamento.*

l. *Las facultades que la Junta General haya conferido al Consejo de Administración, que éste sólo podrá delegar si lo prevé de forma expresa el acuerdo de la Junta General".*

Asimismo, el artículo 8 ("Funciones generales - Equilibrio en el desarrollo de las funciones"), en su apartado 1 establece que "*Corresponde al Consejo de Administración el desarrollo de cuantos actos resulten necesarios para la realización del objeto social previsto en los Estatutos, de conformidad con el ordenamiento jurídico aplicable*". Por su parte, el apartado 2 señala que "*La delegación de facultades que, dentro de los límites consentidos por la Ley, realice el Consejo a favor de alguno de sus miembros no le priva de ellas*".

El Consejo de Administración, en su sesión de 18 de diciembre de 2007, delegó en D. Baldomero Falcones Jaquotot, con efectos desde el 1 de enero de 2008, sus facultades de diferentes órdenes, como son: facultades financieras, de relaciones con clientes y proveedores, de índole laboral, de administración y disposición, relacionadas con sociedades y asociaciones, de naturaleza jurídica y de orden interno. Con esta delegación se facilita la gestión del Grupo y se agiliza la manifestación externa de la voluntad social.

B.1.7. Identifique, en su caso, a los miembros del consejo que asuman cargos de administradores o directivos en otras sociedades que formen parte del grupo de la sociedad cotizada:

Nombre o denominación social del consejero	Denominación social de la entidad del grupo	Cargo
Cartera Deva, S.A.	Cementos Portland Valderrivas, S.A.	Consejero
Eac Inversiones Corporativas, S.L.	Cementos Portland Valderrivas, S.A. FCC Construcción, S.A.	Consejero Consejero
Don Fernando Falcó Fernández de Córdova	FCC Construcción, S.A. Waste Recycling Group Limited	Consejero Consejero
Don Rafael Montes Sánchez	FCC Construcción, S.A. Cementos Portland Valderrivas, S.A. Alpine Holding Gmbh	Consejero Consejero Consejero
Don Juan Castells Masana	Waste Recycling Group Limited Cementos Portland Valderrivas, S.A. Alpine Holding Gmbh	Consejero Consejero Consejero
Don Baldomero Falcones Jaquotot	FCC Energía, S.A. Unipersonal FCC Power Generation, S.L. Unipersonal	Presidente Presidente
Don Felipe B. García Pérez	FCC Energía, S.A. Unipersonal FCC Environmental LLC FCC Power Generation, S.L. Unipersonal	Consejero-Secretario Consejero Consejero-Secretario
Don Javier Ribas	FCC Environmental LLC Alpine Holding Gmbh	Consejero Consejero

GOBIERNO CORPORATIVO

B.1.8. Detalle, en su caso, los consejeros de su sociedad que sean miembros del Consejo de Administración de otras entidades cotizadas en mercados oficiales de valores en España distintas de su grupo, que hayan sido comunicadas a la sociedad:

Nombre o denominación social del consejero	Denominación social de la entidad cotizada	Cargo
Don Marcelino Oreja Aguirre	Barclays Bank, S.A.	Consejero
Cartera Deva, S.A.	Realia Business, S.A.	Consejero
Eac Inversiones Corporativas, S.L.	Realia Business, S.A.	Consejero
Don Fernando Falcó y Fernández de Córdova	Realia Business, S.A.	Consejero
Don Rafael Montes Sánchez	Realia Business, S.A.	Consejero

B.1.9. Indique y en su caso explique si la sociedad ha establecido reglas sobre el número de consejos de los que puedan formar parte sus consejeros:

SÍ ☒ NO

NOTA:
El art.24.3 del Reglamento del Consejo establece que "antes de aceptar cualquier puesto directivo o en órgano de administración de otra Sociedad o entidad, el Consejero deberá consultar a la Comisión de Nombramientos y Retribuciones.

El art. 22.3 del Reglamento establece "Los Consejeros deberán informar a la Comisión de Nombramientos y Retribuciones de sus restantes obligaciones profesionales, por si pudieran interferir con la dedicación propia de su cargo, debiendo establecer el Consejo de Administración a propuesta de la Comisión de Nombramientos y Retribuciones, el número de consejos de los que puedan formar parte los Consejeros".

B.1.10. En relación con la recomendación número 8 del Código Unificado, señale las políticas y estrategias generales de la sociedad que el Consejo en pleno se ha reservado aprobar:

	Sí	No
La política de inversiones y financiación	☒	
La definición de la estructura del grupo de sociedades	☒	
La política de gobierno corporativo	☒	
La política de responsabilidad social corporativa	☒	
El plan estratégico o de negocio, así como los objetivos de gestión y presupuesto anuales	☒	
La política de retribuciones y evaluación del desempeño de los altos directivos	☒	
La política de control y gestión de riesgos, así como el seguimiento periódico de los sistemas internos de información y control	☒	
La política de dividendos, así como la de autocartera y, en especial, sus límites	☒	

B.1.11. Complete los siguientes cuadros respecto a la remuneración agregada de los consejeros devengada durante el ejercicio:

a) En la sociedad objeto del presente informe:

Concepto retributivo	Datos en miles de euros
Retribución fija	3.778
Retribución variable	888
Dietas	
Atenciones Estatutarias	1.974
Opciones sobre acciones y/o otros instrumentos financieros	
Otros	
Total:	6.640

GOBIERNO CORPORATIVO

Otros Beneficios	Datos en miles de euros
Anticipos	0
Créditos concedidos	0
Fondos y Planes de Pensiones: Aportaciones	0
Fondos y Planes de Pensiones: Obligaciones contraídas	0
Primas de seguros de vida	0
Garantías constituidas por la sociedad a favor de los consejeros	0

b) Por la pertenencia de los consejeros de la sociedad a otros consejos de administración y/o a la alta dirección de sociedades de grupo:

Concepto retributivo	Datos en miles de euros
Retribución fija	0
Retribución variable	0
Dietas	51
Atenciones Estatutarias	0
Opciones sobre acciones y/o otros instrumentos financieros	0
Otros	0
Total:	51

Otros Beneficios	Datos en miles de euros
Anticipos	0
Créditos concedidos	0
Fondos y Planes de Pensiones: Aportaciones	0
Fondos y Planes de Pensiones: Obligaciones contraídas	0
Primas de seguros de vida	0
Garantías constituidas por la sociedad a favor de los consejeros	0

c) Remuneración total por tipología de consejero:

Tipología consejeros	Por sociedad	Por grupo
Ejecutivos	4474	0
Externos Dominicales	1766	51
Externos Independientes	400	0
Otros Externos		0
Total:	6640	6691

d) Respecto al beneficio atribuido a la sociedad dominante:

Remuneración total consejeros (en miles de euros)	6.691
Remuneración total consejeros/ beneficio atribuido a la sociedad dominante (expresado en %)	6,2

B.1.12. Identifique a los miembros de la alta dirección que no sean a su vez consejeros ejecutivos, e indique la remuneración total devengada a su favor durante el ejercicio:

Nombre o denominación social	Cargo
Don Antonio Gómez Ciria	Director General de Administración y Tecnologías de la Información
Don Eduardo González Gómez	Director General de Energía y Sostenibilidad
Don Miguel Hernanz Sanjuan	Director General de Auditoria Interna
Don Dieter Kiefer	Presidente y Consejero Delegado de Cementos Portland Valderrivas
Don Francisco Martín Monteagudo	Director General de Recursos Humanos
Don José Mayor Oreja	Presidente FCC Construcción
Don Víctor Pastor Fernández	Director General de Finanzas
Don José Luis de la Torre Sánchez	Presidente FCC Servicios
Don José Manuel Velasco Guardado	Director General de Comunicación y Responsabilidad Corporativa

Remuneración total alta dirección (en miles de euros)	6.951

GOBIERNO CORPORATIVO

B.1.13. Identifique de forma agregada si existen cláusulas de garantía o blindaje, para casos de despido o cambios de control a favor de los miembros de la alta dirección, incluyendo los consejeros ejecutivos, de la sociedad o de su grupo. Indique si estos contratos han de ser comunicados y/o aprobados por los órganos de la sociedad o de su grupo:

Número de beneficiarios	7

	Consejo de Administración	Junta General
Órgano que autoriza las cláusulas	☒	

	SÍ	NO
¿Se informa a la Junta General sobre las cláusulas?		☒

NOTA:
Tal como figura en la Memoria de las Cuentas Anuales de cada ejercicio, formuladas por el Consejo de Administración y que se someten a la aprobación de la Junta General, en su momento se contrató y pagó la prima de un seguro para atender el pago de las contingencias relativas al fallecimiento, incapacidad laboral permanente, premios de jubilación u otros conceptos a favor, entre otros, de algunos de los Consejeros ejecutivos y Altos directivos, que se refieren los apartados B.1.3 y B.1.12, respectivamente.

En particular, las contingencias que dan lugar a indemnización son las que supongan extinción de la relación laboral por cualquiera de los siguientes motivos:

a) Decisión unilateral de la empresa.
b) Disolución o desaparición de la Sociedad matriz por cualquier causa, incluyendo la fusión o escisión.
c) Fallecimiento o invalidez permanente.
d) Otras causas de incapacitación física o legal.
e) Modificación sustancial de las condiciones profesionales.
f) Cese, una vez cumplidos los 60 años, a petición del directivo y con conformidad de la empresa.
g) Cese, una vez cumplidos los 65 años, por decisión unilateral del directivo.

Posteriormente, la sociedad ha reconocido a otros altos directivos, con motivo de su contratación, una indemnización que cubre exclusivamente la extinción de la relación laboral por decisión unilateral de la empresa, antes de que haya transcurrido un período mínimo de permanencia en la misma por parte de los directivos afectados. Una cláusula de esa naturaleza se contiene también en el contrato suscrito, previo acuerdo del Consejo de Administración, con el Presidente y Consejero Delegado.

Durante el ejercicio 2011, el Grupo FCC no ha abonado ningún importe en concepto de prima de dicho seguro, ni ha recibido ningún ingreso en concepto de extorno.

B.1.14. Indique el proceso para establecer la remuneración de los miembros del consejo de administración y las cláusulas estatutarias relevantes al respecto:

Proceso para establecer la remuneración de los miembros del Consejo de Administración y las cláusulas estatutarias

El artículo 37 de los Estatutos Sociales establece:

"*El cargo de Consejero es retribuido. Esta retribución consistirá en una participación en los beneficios líquidos, que no podrá rebasar el dos por ciento (2%) del resultado del ejercicio atribuido a Fomento de Construcciones y Contratas, S.A. en las cuentas anuales consolidadas del Grupo del que es sociedad dominante, para el conjunto del Consejo de Administración, una vez cubiertas las atenciones de la Reserva Legal, y de haberse reconocido a los socios un dividendo mínimo del cuatro por ciento (4%). El porcentaje que corresponda a cada ejercicio será establecido por la Junta General.*

El Consejo, distribuirá entre sus miembros la retribución acordada por la Junta General, teniendo en cuenta las funciones y responsabilidades ejercidas por cada uno de ellos dentro del propio Consejo o de sus Comisiones Delegadas y demás criterios previstos en el Reglamento del Consejo de Administración, pudiendo incluir dentro de la cantidad a que se refiere el párrafo anterior del presente artículo tanto retribuciones fijas, como dietas, conceptos retributivos de carácter variable o sistemas de previsión.

De conformidad con el acuerdo que a tal respecto adopte la Junta General, la retribución de los consejeros podrá consistir, además, y con independencia de lo establecido en los anteriores apartados, en la entrega de acciones o derechos de opción sobre las mismas o estar referenciada al valor de las acciones de la Sociedad.

Las retribuciones previstas en los apartados precedentes, derivadas de la pertenencia al Consejo de Administración, serán compatibles con las demás percepciones laborales, de servicio o profesionales que correspondan a los Consejeros por el desempeño de funciones directivas, ejecutivas, de asesoramiento o de otra naturaleza distinta de las de supervisión y decisión colegiada propias de su condición de Consejeros, que, en su caso, desempeñen para la Sociedad, sometiéndose las mismas al régimen laboral, de arrendamiento de servicios o de otro tipo que les fuera legalmente aplicable en función de su naturaleza".

Por su parte, el artículo 42.3, letra f), del Reglamento del Consejo establece que la Comisión de Nombramientos y Retribuciones tiene, entre otras funciones, la de "Velar por la observancia de la política retributiva establecida por la Sociedad y en particular, proponer al Consejo de Administración la política de retribución de los Consejeros y altos directivos, la retribución de los consejeros ejecutivos y demás condiciones de sus contratos, y las condiciones básicas de los contratos de los altos directivos, informando y haciendo propuestas sobre los planes de incentivos de carácter plurianual que afecten a la alta dirección de la Sociedad y en particular, a aquellos que puedan establecerse con relación al valor de las acciones.

Señale si el Consejo en pleno se ha reservado la aprobación de las siguientes decisiones:

	SÍ	NO
A propuesta del primer ejecutivo de la compañía, el nombramiento y eventual cese de los altos directivos, así como sus cláusulas de indemnización	☒	
La retribución de los consejeros, así como, en el caso de los ejecutivos, la retribución adicional por sus funciones ejecutivas y demás condiciones que deban respetar sus contratos	☒	

B.1.15. Indique si el consejo de administración aprueba una detallada política de retribuciones y especifique las cuestiones sobre las que se pronuncia:

	SÍ	NO
Importe de los componentes fijos, con desglose, en su caso, de las dietas por participación en el Consejo y sus comisiones y una estimación de la retribución fija anual a la que den origen	☒	
Conceptos retributivos de carácter variable	☒	
Principales características de los sistemas de previsión, con una estimación de su importe o coste anual equivalente	☒	
Condiciones que deberán respetar los contratos de quienes ejerzan funciones de alta dirección como consejeros ejecutivos	☒	

B.1.16. Indique si el consejo somete a votación de la Junta General, como punto separado del orden del día, y con carácter consultivo, un informe sobre la política de retribuciones de los consejeros. En su caso, explique los aspectos del informe respecto a la política de retribuciones aprobada por el Consejo para los años futuros, los cambios más significativos de tales políticas sobre la aplicada durante el ejercicio y un resumen global de cómo se aplicó la política de retribuciones en el ejercicio. Detalle el papel desempeñado por la Comisión de Retribuciones y si han utilizado asesoramiento externo, la identidad de los consultores externos que los hayan prestado:

SÍ	NO ☒

GOBIERNO CORPORATIVO

	SÍ	NO
A partir del anuncio de la convocatoria de la Junta General ordinaria de 1 de junio de 2011 se puso a disposición de todos los accionistas un informe sobre la política de retribuciones del Consejo de Administración. Dicho informe fue aprobado por el Consejo de Administración de 28 de febrero de 2011.		
El informe se pronuncia sobre: a. El proceso de elaboración del informe. b. El objetivo y estructura de la política de retribuciones. c. La retribución de los consejeros por su pertenencia al Consejo de Administración. d. La retribución de los consejeros ejecutivos en el desempeño de funciones directivas y ejecutivas. • Estructura de la retribución e. Condiciones básicas de los contratos de los consejeros ejecutivos.		
Papel desempeñado por la Comisión de Retribuciones El Consejo ha contado, en particular, con el apoyo y asesoramiento de la Comisión de Nombramientos y Retribuciones que, según lo dispuesto en el artículo 42.3 f) del Reglamento del Consejo de Administración, tiene la facultad de: - velar por la observancia de la política retributiva establecida por la Sociedad y proponer al Consejo de Administración la política de retribución de los Consejeros y altos directivos, la retribución de los Consejeros ejecutivos y demás condiciones de sus contratos, y las condiciones básicas de los contratos de los altos directivos, informando y haciendo propuestas sobre los planes de incentivos de carácter plurianual que afecten a la alta dirección de la Sociedad y en particular, a aquellos que puedan establecerse con relación al valor de las acciones.		
Ha utilizado asesoramiento externo?		☒
Identidad de los consultores externos		

B.1.17 Indique, en su caso, la identidad de los miembros del consejo que sean, a su vez, miembros del consejo de administración o directivos o empleados de sociedades que ostenten participaciones significativas en la sociedad cotizada y/o en entidades de su grupo:

Nombre o denominación social del consejero	Denominación social del accionista significativo	Cargo
Cartera Deva, S.A.	B-1998, S.L.	Consejero
Don Juan Castells Masana	B-1998, S.L.	Consejero
Dominum Desga, S.A.	B-1998, S.L.	Consejero
Dominum Dirección y Gestión, S.L.	B-1998, S.L.	Consejero
Eac Inversiones Corporativas, S.L.	B-1998, S.L.	Consejero
Don Fernando Falcó Fernández de Córdova	B-1998, S.L.	Consejero
Don Rafael Montes Sánchez	B-1998, S.L.	Consejero
Larranza XXI, S.L.	B-1998, S.L.	Consejero

Detalle, en su caso, las relaciones relevantes distintas de las contempladas en el epígrafe anterior, de los miembros del consejo de administración que les vinculen con los accionistas significativos y/o en entidades de su grupo:

Nombre o denominación social del consejero vinculado	Nombre o denominación social del accionista significativo vinculado	Descripción relación
Cartera Deva, S.A.	B-1998, S.L.	Pactos de Socios de B-1998, S.L.
Larranza XXI, S.L.	B-1998, S.L.	Pactos de Socios de B-1998, S.L.

B.1.18. Indique, si se ha producido durante el ejercicio alguna modificación en el reglamento del consejo:

SÍ	☒	NO

B.1.19. Indique los procedimientos de nombramiento, reelección, evaluación y remoción de los consejeros. Detalle los órganos competentes, los trámites a seguir y los criterios a emplear en cada uno de los procedimientos.

El nombramiento y separación de los Consejeros, corresponde a la Junta General. Los Consejeros podrán ser reelegidos indefinidamente, una o más veces, por períodos de cinco años.

En virtud de los pactos parasociales a que se refiere el apartado A.6. de este informe, respecto a los Consejeros de FCC que correspondan a B-1998, S.L., los inversores podrán designar cuatro (4) miembros del Consejo de Administración de FCC.

Corresponderá a Dña. Esther Koplowitz Romero de Juseu, o a quien esta determine, designar la totalidad de los componentes del Consejo de Administración de FCC a que tuviese derecho B-1998, S.L. distintos de aquéllos que corresponda designar a los Inversores.

Asimismo, el Reglamento del Consejo, regula en su Capítulo IV "Nombramiento y cese de los Consejeros", estos extremos:

Artículo 16. "Nombramiento, ratificación o reelección de Consejeros"
"*Las propuestas de nombramiento o reelección de Consejeros que someta el Consejo de Administración a la consideración de la Junta General y las decisiones de nombramiento que adopte dicho órgano en virtud de las facultades de cooptación que tiene legalmente atribuidas, habrá de recaer sobre personas de reconocida honorabilidad, solvencia, competencia técnica y experiencia, y se aprobarán por el Consejo a propuesta de la Comisión de Nombramientos y Retribuciones, en el caso de los Consejeros independientes, y previo informe de la Comisión de Nombramientos y Retribuciones, en el caso de los restantes consejeros*".

Artículo 18. "Duración del cargo"
"1. *Los Consejeros ejercerán su cargo durante el plazo fijado en los Estatutos sociales, que en todo caso no podrá exceder del máximo de seis años sin perjuicio de sus reelecciones para el cargo.*

2. *Los Consejeros designados por cooptación ejercerán su cargo hasta la fecha de reunión de la primera Junta General. Este período no se computará a los efectos de lo establecido en el apartado anterior.*

3. *El Consejero que termine su mandato o que, por cualquier otra causa, cese en el desempeño de su cargo, no podrá prestar servicios en otra entidad competidora de FCC, durante el plazo de dos años.*

4. *El Consejo de Administración, si lo considera oportuno, podrá dispensar al Consejero saliente de esta obligación o acortar su período de duración.*"

Artículo 19. "Reelección de Consejeros"
"*Previamente a cualquier reelección de Consejeros que se someta a la Junta General, la Comisión de Nombramientos y Retribuciones deberá emitir un informe en el que se evaluarán la calidad del trabajo y la dedicación al cargo de los Consejeros propuestos durante el mandato precedente.*"

Evaluación:
Artículo 38.6. "El Consejo en pleno dedicará la primera de sus sesiones anuales a evaluar la calidad y eficiencia de su propio funcionamiento durante el ejercicio anterior, valorando la calidad de sus trabajos, evaluando la eficacia de sus reglas y, en su caso, corrigiendo aquellos aspectos que se hayan revelado poco funcionales. Asimismo, evaluará también en dicha sesión, a la vista del informe que al respecto eleve la Comisión de Nombramientos y Retribuciones, el desempeño de sus funciones por parte del Presidente del Consejo y del primer ejecutivo de la Sociedad, así como el funcionamiento de sus Comisiones partiendo del informe que éstas le eleven.

Artículo 20. "Cese de los Consejeros"
"*1. Los Consejeros cesarán en el cargo cuando haya transcurrido el período para el que fueron nombrados o cuando lo decida la Junta General en uso de las atribuciones que tiene conferidas legal y estatutariamente.*"

Artículo 21. "Carácter de los acuerdos del Consejo sobre esta materia"
"*De conformidad con lo previsto en el artículo 25 de este Reglamento, los Consejeros*

GOBIERNO CORPORATIVO

afectados por propuestas de nombramiento, reelección o cese se abstendrán de intervenir en las deliberaciones y votaciones que se refieran a ellos."

B.1.20. Indique los supuestos en los que están obligados a dimitir los consejeros.

El Reglamento del Consejo en su artículo 20 establece que:

"1. *Los Consejeros cesarán en el cargo cuando haya transcurrido el período para el que fueron nombrados o cuando lo decida la Junta General en uso de las atribuciones que tiene conferidas legal y estatutariamente.*

2. *Los Consejeros deberán poner su cargo a disposición del Consejo de Administración y formalizar, si éste lo considera conveniente, la correspondiente dimisión en los siguientes casos:*

a. *Cuando cesen en los puestos, cargos o funciones a los que estuviere asociado su nombramiento como Consejeros ejecutivos.*

b. *Si se trata de Consejeros dominicales, cuando el accionista, a cuya instancia han sido nombrados transmita íntegramente la participación que tenía en FCC o la reduzca hasta un nivel que exija la reducción del número de sus consejeros dominicales.*

c. *Cuando se vean incursos en alguno de los supuestos de incompatibilidad o prohibición legalmente previstos.*

d. *Cuando el propio Consejo así lo solicite por mayoría de, al menos, dos tercios de sus miembros:*

- *si por haber infringido sus obligaciones como Consejeros resultaren gravemente amonestados por el Consejo, previa propuesta o informe de la Comisión de Nombramientos y Retribuciones o*
- *cuando su permanencia en el Consejo pueda poner en riesgo el crédito y reputación de la Sociedad debiendo los Consejeros informar al Consejo de las causas penales, en los que aparezcan como imputados así como de sus posteriores vicisitudes procesales. En cualquier caso, si algún Consejero resultará procesado o se dictara contra él auto de apertura de juicio oral por alguno de los delitos societarios tipificados en el artículo 213 de la Ley de Sociedades de Capital, el Consejo examinará el caso tan pronto como sea posible y, a la vista de las circunstancias concretas, decidirá si el Consejero deberá presentar o no su dimisión, dando cuenta razonada de ello en el Informe Anual de gobierno Corporativo".*

B.1.21. Explique si la función de primer ejecutivo de la sociedad recae en el cargo de presidente del consejo. En su caso, indique las medidas que se han tomado para limitar los riesgos de acumulación de poderes en una única persona:

SÍ ☒ NO

Medidas para limitar riesgos
El Consejo de Administración de FCC, S.A. se ha dotado, dentro de su Reglamento, de un artículo que prevé el control de estos riesgos mediante la designación de un Consejero independiente con las funciones que se detallan en el siguiente apartado. El Consejo de Administración de FCC en su sesión de 27 de enero de 2010 acordó nombrar a D. Gonzalo Anes y Álvarez de Castrillón como Consejero Independiente que asume las funciones previstas en el art. 34, último párrafo, del Reglamento del Consejo.

Indique y en su caso explique si se han establecido reglas que facultan a uno de los consejeros independientes para solicitar la convocatoria del Consejo o la inclusión de nuevos puntos en el orden del día, para coordinar y hacerse eco de las preocupaciones de los consejeros externos y para dirigir la evaluación por el Consejo de Administración:

SÍ ☒ NO

Explicación de las reglas
El Reglamento del Consejo en su artículo 34.3 establece: *"Cuando el Presidente del Consejo ostente a la vez la condición de Consejero Delegado o primer ejecutivo de la Sociedad, uno de los Consejeros independientes designado a tal efecto por el propio Consejo, podrá solicitar la convocatoria del Consejo o la inclusión de nuevos puntos en el orden del día, coordinando y haciéndose eco además, de las preocupaciones de los Consejeros externos y dirigiendo la evaluación por el Consejo de su Presidente".*

B.1.22. ¿Se exigen mayorías reforzadas, distintas de las legales, en algún tipo de decisión?:

SÍ NO ☒

Indique cómo se adoptan los acuerdos en el consejo de administración, señalando al menos, el mínimo quórum de asistencia y el tipo de mayorías para adoptar los acuerdos:

Adopción de acuerdos

Descripción del acuerdo	Quórum	Tipo de Mayoría
Delegación permanente de facultades delegables en la Comisión Ejecutiva, en el Presidente o en los Consejeros Delegados y designación de los Consejeros que hayan de ocupar tales cargos.	Se requiere, que concurran a la reunión, presentes o representados, las dos terceras partes de sus componentes	Dos terceras partes de los componentes
Demás acuerdos	Mayoría absoluta componentes	Mayoría absoluta componentes

B.1.23. Explique si existen requisitos específicos, distintos de los relativos a los consejeros, para ser nombrado presidente.

SÍ NO ☒

Descripción de los requisitos
—

B.1.24. Indique si el presidente tiene voto de calidad:

SÍ NO ☒

Materias en las que existe voto de calidad
—

B.1.25. Indique si los estatutos o el reglamento del consejo establecen algún límite a la edad de los consejeros:

SÍ NO ☒

B.1.26. Indique si los estatutos o el reglamento del consejo establecen un mandato limitado para los consejeros independientes:

SÍ ☒ NO

Número máximo de años de mandato	12

B.1.27. En el caso de que sea escaso o nulo el número de consejeras, explique los motivos y las iniciativas adoptadas para corregir tal situación:

Explicación de los motivos y de las iniciativas

En particular, indique si la Comisión de Nombramientos y Retribuciones ha establecido procedimientos para que los procesos de selección no adolezcan de sesgos implícitos que obstaculicen la selección de consejeras, y busque deliberadamente candidatas que reúnan el perfil exigido:

SÍ

GOBIERNO CORPORATIVO

Señale los principales procedimientos
El art. 42.3.h del Reglamento del Consejo establece dentro de las funciones de la Comisión de Nombramientos y Retribuciones "Velar para que al proveerse nuevas vacantes en el Consejo, los procedimientos de selección no adolezcan de sesgos implícitos que obstaculicen la selección de consejeras, de forma que la Sociedad busque deliberadamente e incluya entre los potenciales candidatos, mujeres que reúnan el perfil profesional pretendido, debiendo explicar el Consejo, en su caso, a través del Informe Anual de Gobierno Corporativo, el motivo del escaso o nulo número de consejeras y las iniciativas adoptadas para corregir tal situación.

B.1.28. Indique si existen procesos formales para la delegación de votos en el consejo de administración. En su caso, detállelos brevemente.

No existen procesos formales para la delegación de votos en el Consejo de Administración.

B.1.29. Indique el número de reuniones que ha mantenido el consejo de administración durante el ejercicio. Asimismo, señale, en su caso, las veces que se ha reunido el consejo sin la asistencia de su Presidente:

Número de reuniones del consejo	10
Número de reuniones del consejo sin la asistencia del Presidente	0

Indique el número de reuniones que han mantenido en el ejercicio las distintas comisiones del consejo:

Número de reuniones de la comisión ejecutiva o delegada	9
Número de reuniones del Comité de auditoría y control	9
Número de reuniones de la Comisión de nombramientos y retribuciones	6
Número de reuniones de la comisión de estrategia e inversiones	0

B.1.30. Indique el número de reuniones que ha mantenido el consejo de administración durante el ejercicio sin la asistencia de todos sus miembros. En el cómputo se considerarán no asistencias las representaciones realizadas sin instrucciones específicas:

Número de no asistencias de consejeros durante el ejercicio	21
% de no asistencias sobre el total de votos durante el ejercicio	11,35

B.1.31. Indique si las cuentas anuales individuales y consolidadas que se presentan para su aprobación al consejo están previamente certificadas:

SÍ ☒ NO

Identifique, en su caso, a la/s persona/s que ha o han certificado las cuentas anuales individuales y consolidadas de la sociedad, para su formulación por el consejo:

Nombre	Cargo
Don Baldomero Falcones Jaquotot	Presidente y Consejero Delegado
Don Antonio Gómez Ciria	Director General de Administración y Tecnologías de la Información
Don Víctor Pastor Fernández	Director General de Finanzas

B.1.32. Explique, si los hubiera, los mecanismos establecidos por el consejo de administración para evitar que las cuentas individuales y consolidadas por él formuladas se presenten en la Junta General con salvedades en el informe de auditoría.

El Comité de Auditoría y Control tiene, entre otras funciones, la revisión del proceso de elaboración de la información económico financiera que periódicamente publica el Grupo FCC. Esta función adquiere especial relevancia en el caso de la información anual, de tal forma que, con carácter previo a la formulación de las cuentas anuales del ejercicio 2011 por el Consejo de Administración, el Comité de Auditoría y Control ha examinado ampliamente esas cuentas, solicita la participación del auditor externo en el Comité

para que exponga las conclusiones de su trabajo de revisión de forma tal, que una vez formuladas por el Consejo, el informe del auditor externo no contenga ninguna salvedad.

B.1.33. ¿El secretario del consejo tiene la condición de consejero?:

SÍ	NO ☒

B.1.34. Explique los procedimientos de nombramiento y cese del Secretario del Consejo, indicando si su nombramiento y cese han sido informados por la Comisión de Nombramientos y aprobados por el pleno del Consejo:

Procedimiento de nombramiento y cese
Art. 36.1 Reglamento del Consejo "Su nombramiento y cese será aprobado por el pleno del Consejo previo informe elaborado por la Comisión de Nombramientos y Retribuciones".

NOTA:
El actual Secretario fue nombrado antes de que se constituyera la Comisión de Nombramientos y Retribuciones.

	Sí	No
La Comisión de Nombramientos informa del nombramiento?	☒	
La Comisión de Nombramientos informa del cese?	☒	
El Consejo en pleno aprueba el nombramiento?	☒	
El Consejo en pleno aprueba el cese?	☒	

Tiene el Secretario del Consejo encomendada la función de velar, de forma especial, por las recomendaciones de buen gobierno?

SÍ ☒	NO

Observaciones

B.1.35. Indique, si los hubiera, los mecanismos establecidos por la sociedad para preservar la independencia del auditor, de los analistas financieros, de los bancos de inversión y de las agencias de calificación.

Estos mecanismos se encuentran regulados en el Reglamento del Consejo en su artículo 41.4, que dice lo siguiente:

4. El Comité de Auditoría y Control tendrá como función primordial servir de apoyo al Consejo de Administración en sus cometidos de vigilancia, mediante la revisión periódica del proceso de elaboración de la información económico-financiera, de sus controles internos y de la independencia del Auditor externo.

En particular, a título enunciativo, y sin perjuicio de otros cometidos que pueda encargarle el Consejo de Administración, será competencia del Comité de Auditoría y Control:

a) Informar en la Junta General de Accionistas sobre las cuestiones que en ella planteen los accionistas en materias de su competencia.

b) Servir de canal de comunicación entre el Consejo de Administración y el Auditor externo de la Sociedad, evaluando los resultados de cada auditoría, correspondiéndole además en relación con el Auditor externo:
   i) elevar al Consejo de Administración las propuestas de selección, nombramiento, reelección y sustitución del Auditor externo, así como las condiciones de su contratación;
   ii) recibir regularmente del Auditor externo información sobre el plan de auditoría y los resultados de su ejecución, y verificar que la alta dirección tiene en cuenta sus recomendaciones;
   iii) discutir con el Auditor externo de la Sociedad las debilidades significativas del sistema de control interno detectadas en el desarrollo de la auditoría;
   iv) asegurar la independencia del Auditor externo, estableciendo, en particular, medidas adecuadas:
      1) para que la contratación de servicios de asesoramiento y de consultoría con dicho auditor o empresas de su grupo no implique un riesgo sobre su independencia a cuyo efecto el Comité solicitará

GOBIERNO CORPORATIVO

y recibirá anualmente de dicho auditor la confirmación escrita de su independencia frente a la entidad o entidades vinculadas a éste directa o indirectamente, así como la información de los servicios adicionales de cualquier clase prestados a estas entidades por el citado auditor, o por las personas o entidades vinculados a éste, de acuerdo con lo dispuesto en la Ley de Auditoría de Cuentas.

2) y para que la Sociedad comunique como hecho relevante a la CNMV el cambio de auditor y lo acompañe de una declaración sobre la eventual existencia de desacuerdos con el Auditor saliente y, si hubieran existido de su contenido, y que en caso de renuncia del Auditor externo examine las circunstancias que la hubieran motivado; (iv) y favorecer que el Auditor de la Sociedad asuma la responsabilidad de las auditorías de las empresas que integran el Grupo.

c) Emitir anualmente, con carácter previo a la emisión del informe de auditoría de cuentas un informe en el que se expresará una opinión sobre la independencia de los auditores de cuentas o sociedades de auditoría. Este informe deberá pronunciarse, en todo caso, sobre la prestación de los servicios adicionales a que hace regencia el apartado b) (iii) 1., anterior.

d) La supervisión de los servicios de auditoría interna de la Sociedad que velen por el buen funcionamiento de los sistemas de información y control interno, viniendo obligado el responsable de la función de auditoría interna a presentar al Comité su plan anual de trabajo y a informarle directamente de las incidencias que se presenten en su desarrollo así como a someterle al final de cada ejercicio un informe sobre sus actividades.

e) Supervisar y analizar la política de control y gestión de riesgos que identifique al menos:

i) Los distintos tipos de riesgos a los que se enfrenta la Sociedad, incluyendo entre los financieros o económicos, los pasivos contingentes y otros riesgos fuera de balance;

ii) la fijación del nivel de riesgo que la sociedad considere aceptable;

iii) las medidas previstas para mitigar el impacto de los riesgos identificados, en caso de que llegaran a materializarse;

iv) y los sistemas de información y control interno que se utilizarán para controlar y gestionar los citados riesgos, incluidos los pasivos contingentes o riesgos fuera de balance, y elevarla al Consejo para su aprobación.

f) Supervisar el proceso de elaboración y presentación de las Cuentas Anuales e informes de Gestión, individuales y consolidados, y de la información financiera periódica que se difundan a los mercados, velando por el cumplimiento de los requerimientos legales y la correcta aplicación de los principios de contabilidad generalmente aceptados, informando al Consejo de Administración, con carácter previo a la adopción por éste de las siguientes decisiones:

i) la información financiera que, por su condición de cotizada, la Sociedad deba hacer pública periódicamente, asegurándose de que las cuentas intermedias se formulan con los mismos criterios contables que las anuales y, a tal fin, considerar la procedencia de una revisión limitada del Auditor externo de la Sociedad;

ii) y la creación o adquisición de participaciones en entidades de propósito especial o domiciliadas en países o territorios que tengan la consideración de paraísos fiscales, así como cualesquiera otras transacciones u operaciones de naturaleza análoga que, por su complejidad, pudieran menoscabar la transparencia del Grupo FCC.

g) En relación con los sistemas de información y control interno:

i) supervisar el proceso de elaboración y la integridad de la información financiera relativa a la Sociedad y, en su caso, a su Grupo, revisando el cumplimiento de los requisitos normativos, la adecuada delimitación del perímetro de consolidación y la correcta aplicación de los criterios contables;

ii) revisar periódicamente los sistemas de control interno y gestión de riesgos, para que los principales riesgos se identifiquen, gestionen y den a conocer adecuadamente;

iii) velar por la independencia y eficacia de la función de auditoría interna, proponiendo la selección, nombramiento, reelección y cese del responsable del servicio de auditoría interna, así como el presupuesto de dicho servicio, recibiendo información periódica sobre sus actividades y verificando que la

alta dirección tienen en cuenta las conclusiones y recomendaciones de sus informes;

iv) recibir de los empleados, de forma confidencial, pero no anónima, y por escrito, comunicaciones sobre posibles irregularidades de potencial trascendencia, especialmente financieras y contables, que adviertan en el seno de cualquier sociedad del Grupo FCC

v) y asegurarse de que los códigos internos de conducta y las reglas de gobierno corporativo cumplen con las exigencias normativas y son adecuadas para la sociedad, así como revisar el cumplimiento por las personas afectadas por dichos Códigos y reglas de gobierno, de sus obligaciones de comunicación a la sociedad.

h) Emitir los informes y las propuestas que le sean solicitados por el Consejo de Administración o por el Presidente de éste y los que estime pertinentes para el mejor cumplimiento de sus funciones, en especial el informe sobre las propuestas de modificación del presente Reglamento, de acuerdo con lo establecido en su artículo 4 apartado 3.

i) Decidir en relación con las solicitudes de información que los Consejeros, de acuerdo con lo establecido en el artículo 30.3 de este Reglamento, remitan a este Comité, y solicitar, en su caso, la inclusión de puntos del orden del día de las reuniones del Consejo en las condiciones y plazos previstos en el artículo 38.3 del presente Reglamento.

B.1.36. Indique si durante el ejercicio la Sociedad ha cambiado de auditor externo. En su caso identifique al auditor entrante y saliente:

SÍ NO ☒

Auditor saliente	Auditor entrante

En el caso de que hubieran existido desacuerdos con el auditor saliente, explique el contenido de los mismos:

SÍ NO

Explicación de los desacuerdos

B.1.37. Indique si la firma de auditoría realiza otros trabajos para la sociedad y/o su grupo distintos de los de auditoría y en ese caso declare el importe de los honorarios recibidos por dichos trabajos y el porcentaje que supone sobre los honorarios facturados a la sociedad y/o su grupo.

SÍ ☒ NO

	Sociedad	Grupo	Total
Importe de otros trabajos distintos de los de auditoría (miles de euros)	7	578	585
Importe trabajos distintos de los de auditoría / Importe total facturado por la firma de auditoría (en %)	3,08	13,86	13,30

B.1.38. Indique si el informe de auditoría de las Cuentas Anuales del ejercicio anterior presenta reservas o salvedades. En su caso, indique las razones dadas por el Presidente del Comité de Auditoría para explicar el contenido y alcance de dichas reservas o salvedades.

SÍ NO ☒

Explicación de las razones

GOBIERNO CORPORATIVO

B.1.39. Indique el número de años que la firma actual de auditoría lleva de forma ininterrumpida realizando la auditoría de las cuentas anuales de la sociedad y/o su grupo. Asimismo, indique el porcentaje que representa el número de años auditados por la actual firma de auditoría sobre el número total de años en los que las cuentas anuales han sido auditadas:

	Sociedad	Grupo
Número de años ininterrumpidos	22	22
	Sociedad	Grupo
Nº de años auditados por la firma actual de auditoría / Nº de años que la sociedad ha sido auditada (en %)	100	100

B.1.40. Indique las participaciones de los miembros del consejo de administración de la sociedad en el capital de entidades que tengan el mismo, análogo o complementario género de actividad del que constituya el objeto social, tanto de la sociedad como de su grupo, y que hayan sido comunicadas a la sociedad. Asimismo, indique los cargos o funciones que en estas sociedades ejerzan:

Nombre o denominación social del consejero	Denominación de la sociedad objeto	% participación	Cargo o funciones

B.1.41. Indique y en su caso detalle si existe un procedimiento para que los consejeros puedan contar con asesoramiento externo:

SÍ ☒ NO

Detalle el procedimiento

El Reglamento del Consejo, en su artículo 31. "Auxilio de expertos" establece:

"1. *Con el fin de ser auxiliados en el ejercicio de sus funciones, los Consejeros externos tienen derecho a obtener de la Sociedad el asesoramiento preciso para el cumplimiento de sus funciones y cuando fuere necesario el asesoramiento con cargo a FCC por parte de expertos legales, contables, financieros u otros expertos.*

2. *La solicitud de contratar asesores o expertos externos ha de ser formulada al Presidente de FCC y será autorizada por el Consejo de Administración si, a juicio de éste:*
   a. *Es necesaria para el cabal desempeño de las funciones encomendadas a los Consejeros independientes,*
   b. *Su coste es razonable, a la vista de la importancia del problema y de los activos e ingresos de FCC y*
   c. *La asistencia técnica que se reciba no puede ser dispensada adecuadamente por expertos y técnicos de FCC.*

3. *En el supuesto de que la solicitud de auxilio de expertos fuere efectuada por cualquiera de las Comisiones del Consejo, no podrá ser denegada, salvo que éste por mayoría de sus componentes considere que no concurren las circunstancias previstas en el apartado 2 de este artículo."*

B.1.42. Indique y en su caso detalle si existe un procedimiento para que los consejeros puedan contar con la información necesaria para preparar las reuniones de los órganos de administración con tiempo suficiente:

SÍ ☒ NO

Detalle el procedimiento

El Reglamento del Consejo en su artículo 38 "Sesiones del Consejo de Administración" desarrolla dicho procedimiento estableciendo que:

"1. *El Consejo de Administración se reunirá con la frecuencia precisa para desempeñar con eficacia sus funciones y siempre que lo requiera el interés de FCC, siguiendo el programa de fechas y asuntos que establezca al inicio del ejercicio, pudiendo cada Consejero así como cualquiera de las Comisiones del Consejo, proponer otros puntos del orden del día inicialmente no previstos, debiendo realizarse dicha propuesta con una antelación no inferior a trece días de la fecha prevista para la celebración de la sesión. El calendario de las sesiones ordinarias se fijará por el propio Consejo antes del comienzo de cada ejercicio. El calendario podrá ser modificado por acuerdo del propio Consejo o por decisión del Presidente, que*

pondrá la modificación en conocimiento de los Consejeros con una antelación no inferior a diez días a la fecha inicialmente prevista para la celebración de la sesión, o a la nueva fecha fijada en sustitución de aquélla, si ésta última fuese anterior.

2. *La convocatoria de las sesiones ordinarias se efectuará por carta, fax, e-mail o telegrama, y estará autorizada con la firma del Presidente , o quien haga sus veces o la del Secretario o Vicesecretario, por orden del Presidente.*

   Sin perjuicio de lo que se establece en el artículo 30 de los Estatutos Sociales, se procurará que la convocatoria se realice con una antelación no inferior a diez días. Junto con la convocatoria de cada reunión se incluirá siempre el orden del día de la sesión y la documentación pertinente para que los miembros del Consejo puedan formar su opinión y, en su caso, emitir su voto en relación con los asuntos sometidos a su consideración.

   En caso de urgencia, apreciada libremente por el Presidente, convocatoria podrá realizarse para la reunión inmediata del Consejo, debiendo en este caso, el orden del día de la reunión limitarse a los puntos que hubieran motivado la urgencia.

3. *El Presidente decidirá sobre el orden del día de la sesión. Los Consejeros y las Comisiones del Consejo podrán solicitar al Presidente la inclusión de asuntos en el orden del día en los términos previstos en el apartado 1 anterior del presente artículo, y el Presidente estará obligado a dicha inclusión. Cuando a solicitud de los Consejeros se incluyeran puntos en el Orden del Día, los Consejeros que hubieren requerido dicha inclusión deberán, bien remitir junto con la solicitud la documentación pertinente, bien identificar la misma, con el fin de que sea remitida a los demás miembros del Consejo de Administración.*

   Se procurará, dado el deber de confidencialidad de cada Consejero, que la importancia y naturaleza reservada de la información no pueda servir de pretexto –salvo circunstancias excepcionales apreciadas por el Presidente– a la inobservancia de esta regla.

4. *Podrán celebrarse reuniones del Consejo mediante multiconferencia telefónica, videoconferencia o cualquier otro sistema análogo, de forma que uno o varios de los consejeros asistan a dicha reunión mediante el indicado sistema. A tal efecto, la convocatoria de la reunión, además de señalar la ubicación donde tendrá lugar la sesión física, a la que deberá concurrir el Secretario del Consejo, deberá mencionar que a la misma se podrá asistir mediante conferencia telefónica, videoconferencia o sistema equivalente, debiendo indicarse y disponerse de los medios técnicos precisos a este fin, que en todo caso deberán posibilitar la comunicación directa y simultánea entre todos los asistentes. El Secretario del Consejo de Administración deberá hacer constar en las actas de las reuniones así celebradas, además de los consejeros que asisten físicamente o, en su caso, representados por otro consejero, aquellos que asistan a la reunión a través del sistema de multiconferencia telefónica, videoconferencia o sistema análogo."*

B.1.43. Indique y en su caso detalle si la Sociedad ha establecido reglas que obliguen a los consejeros a informar y, en su caso, dimitir en aquellos supuestos que puedan perjudicar al crédito y reputación de la sociedad:

SÍ ☒ NO

Explique las reglas:

El art.29 del Reglamento del Consejo sobre Deberes de información del Consejero establece "*El Consejero deberá informar a la Comisión de Nombramientos y Retribuciones de FCC, a través del Departamento de Responsabilidad Corporativa o de cualquier otro que pudiera sustituirlo, de los siguientes extremos: d. Reclamaciones judiciales, administrativas o de cualquier otra índole que, por su importancia, pudieran incidir gravemente en la reputación de FCC.*"

Asimismo el art.20.2.d sobre Cese de los Consejeros establece "*Los Consejeros deberán poner su cargo a disposición del Consejo de Administración y formalizar, si éste lo considera conveniente, la correspondiente dimisión en los siguientes casos: cuando su permanencia en el Consejo pueda poner en riesgo el crédito y reputación de la Sociedad debiendo los Consejeros informar al Consejo de las causas penales, en los que aparezcan como imputados así como de sus posteriores vicisitudes procesales. En cualquier caso, si algún Consejero resultará procesado o se dictara contra él auto de apertura de juicio oral por alguno de los delitos societarios tipificados*

GOBIERNO CORPORATIVO

en el artículo 124 de la Ley de Sociedades Anónimas, el Consejo examinará el caso tan pronto como sea posible y, a la vista de las circunstancias concretas, decidirá si el Consejero deberá presentar o no su dimisión, dando cuenta razonada de ello en el Informe Anual de gobierno Corporativo."

B.1.44. Indique si algún miembro del Consejo de Administración ha informado a la sociedad que ha resultado procesado o se ha dictado contra él auto de apertura de juicio oral, por alguno de los delitos señalados en el artículo 124 de la Ley de Sociedades Anónimas:

SÍ NO ☒

B.2. Comisiones del Consejo de Administración

B.2.1. Detalle todas las comisiones del Consejo de Administración y sus miembros:

COMISIÓN EJECUTIVA O DELEGADA

Nombre	Cargo	Tipología
Don Baldomero Falcones Jaquotot	Presidente	Ejecutivo
Don Fernando Falcó y Fernández de Córdova	Vocal	Dominical
Doña Esther Alcocer Koplowitz en representación de Dominum Desga, S.A.	Vocal	Dominical
Doña Alicia Alcocer Koplowitz en representación de Eac Inversiones Corporativas, S.L.	Vocal	Dominical
Don Juan Castells Masana	Vocal	Dominical
Don Jaime Llantada Aguinaga en representación de Cartera Deva, S.A.	Vocal	Dominical
Don Francisco Vicent Chuliá	Secretario No Vocal	
Don Felipe B. García Pérez	Vicesecretario No Vocal	Ejecutivo

COMITÉ DE AUDITORÍA Y CONTROL

Nombre	Cargo	Tipología
Don Gonzalo Anes y Álvarez de Castrillón	Presidente	Independiente
Doña Esther Alcocer Koplowitz en representación de Dominum Desga, S.A.	Vocal	Dominical
Doña Alicia Alcocer Koplowitz en representación de Eac Inversiones Corporativas, S.L.	Vocal	Dominical
Don Fernando Falcó y Fernández de Córdova	Vocal	Dominical
Don Juan Castells Masana	Vocal	Dominical
Don José María Verdú Ramos	Secretario No Vocal	---

COMISIÓN DE NOMBRAMIENTOS Y RETRIBUCIONES

Nombre	Cargo	Tipología
Doña Esther Alcocer Koplowitz en representación de Dominum Desga, S.A.	Presidente	Dominical
Don Fernando Falcó y Fernández de Córdova	Vocal	Dominical
Doña Alicia Alcocer Koplowitz en representación de Eac Inversiones Corporativas, S.L.	Vocal	Dominical
Doña Carmen Alcocer Koplowitz en representación de Dominum Dirección y Gestión, S.L.	Vocal	Dominical
Don Rafael Montes Sánchez	Vocal	Dominical
Don Antonio Pérez Colmenero	Vocal	Dominical
Don Jaime Llantada Aguinaga en representación de Cartera Deva, S.A.	Vocal	Dominical
Don Gonzalo Anes y Álvarez de Castrillón	Vocal	Independiente
Don Juan Castells Masanavocal	Dominical	
Don José María Verdú Ramos	Secretario No Vocal	—

GOBIERNO CORPORATIVO

COMITÉ DE ESTRATEGIA

Nombre	Cargo	Tipología
Doña Esther Koplowitz Romero de Juseu en representación de B-1998, S.L.	Presidente	Dominical
Doña Esther Alcocer Koplowitz en representación de Dominum Desga, S.A.	Vocal	Dominical
Doña Alicia Alcocer Koplowitz en representación de Eac Inversiones Corporativas, S.L.	Vocal	Dominical
Doña Carmen Alcocer Koplowitz en representación de Dominum Dirección y Gestión, S.L.	Vocal	Dominical
Don Fernando Falcó y Fernández de Córdova	Vocal	Dominical
Don Javier Ribas	Vocal	Independiente
Don Rafael Montes Sánchez	Vocal / Secretario	Dominical
Don Juan Castells Masana	Vocal	Dominical
Don Jaime Llantada Aguinaga en representación de Cartera Deva, S.A.	Vocal	Dominical
Doña Lourdes Martínez Zabala en representación de Larranza XXI, S.L.	Vocal	Dominical

B.2.2. Señale si corresponden al Comité de Auditoría y Control las siguientes funciones:

	Sí	No
Supervisar el proceso de elaboración y la integridad de la información financiera relativa a la sociedad y, en su caso, al grupo, revisando el cumplimiento de los requisitos normativos, la adecuada delimitación del perímetro de consolidación y la correcta aplicación de los criterios contables	☒	
Revisar periódicamente los sistemas de control interno y gestión de riesgos, para que los principales riesgos se identifiquen, gestionen y den a conocer adecuadamente.	☒	
Velar por la independencia y eficacia de la función de auditoría interna; proponer la selección, nombramiento, reelección y cese del responsable del servicio de auditoría interna, proponer el presupuesto de ese servicio; recibir información periódica sobre sus actividades; y verificar que la alta dirección tienen en cuenta las conclusiones y recomendaciones de sus informes	☒	
Establecer y supervisar un mecanismo que permita a los empleados comunicar, de forma confidencial, y si se considera apropiado anónima las irregularidades de potencial trascendencia, especialmente financieras y contables, que adviertan en el seno de la empresa	☒	
Elevar al Consejo las propuestas de selección, nombramiento, reelección y sustitución del auditor externo, así como las condiciones de su contratación	☒	
Recibir regularmente del auditor externo información sobre el plan de auditoría y los resultados de su ejecución, y verificar que la alta dirección tiene en cuenta sus recomendaciones	☒	
Asegurar la independencia del auditor externo	☒	
En el caso de grupos, favorecer que el Auditor externo asuma la responsabilidad de las auditorías de las empresas que integran el Grupo	☒	

B.2.3. Realice una descripción de las reglas de organización y funcionamiento, así como de las responsabilidades que tienen atribuidas cada una de las comisiones del Consejo:

**COMISIÓN EJECUTIVA

Sus reglas se determinan en el artículo 36 de los Estatutos Sociales de FCC que se trascriben parcialmente a continuación:

"... *La Comisión Ejecutiva será convocada por su Presidente, o por propia iniciativa, o cuando lo soliciten dos de sus miembros, mediante carta, telegrama, e-mail o telefax, dirigido a cada uno de sus miembros con una antelación mínima de 48 horas a la fecha de la reunión, pudiendo no obstante convocarse con carácter inmediato por razones de urgencia, en cuyo caso, el orden del día de la reunión se limitará a los puntos que hubiera motivado la urgencia.*

Las reuniones se celebrarán en el domicilio de la sociedad o en cualquier lugar designado por el Presidente e indicado en la convocatoria.

Para la válida constitución de la Comisión Ejecutiva se requiere que concurran a la reunión, presentes o representados, la mayoría de sus miembros.

GOBIERNO CORPORATIVO

Los ausentes podrán hacerse representar por otro miembro de la Comisión Ejecutiva, mediante escrito dirigido al Presidente de la misma.

Las deliberaciones serán dirigidas por el Presidente y si éste faltara por el miembro que elijan, por mayoría, los asistentes a la reunión.

El Presidente concederá la palabra a los asistentes que así lo soliciten.

Los acuerdos se adoptarán por mayoría absoluta de los miembros de la Comisión.

En caso de empate, se someterá el asunto al Consejo de Administración para lo cual los miembros de la Comisión Ejecutiva solicitarán su convocatoria de conformidad con lo dispuesto en el art. 30 de estos Estatutos..."

Asimismo, el artículo 40 del Reglamento del Consejo dispone que:

2. "...*El Consejo de Administración designará los Administradores que han de integrar la Comisión Ejecutiva, velando para que la estructura de participación de las diferentes categorías de consejeros sea similar a la del propio Consejo. Su secretario será el Secretario del Consejo de Administración.*

3. *La Comisión Ejecutiva estará constituida por un mínimo de cinco y un máximo de diez miembros.*

4. *Los miembros de la Comisión Ejecutiva cesarán cuando lo hagan en su condición de Consejero o cuando así lo acuerde el Consejo.*

5. *Las vacantes que se produzcan serán cubiertas a la mayor brevedad por el Consejo de Administración.*

6. *En ausencia del Presidente de la Comisión Ejecutiva, sus funciones serán ejercidas por el miembro que resulte elegido a tal fin.*

7. *La Comisión Ejecutiva celebrará sus sesiones ordinarias todos los meses en que no esté prevista la celebración de reuniones del Consejo de Administración, excluido el mes de agosto, pudiendo reunirse con carácter extraordinario cuando lo requieran los intereses sociales. Junto con la convocatoria de cada reunión, se remitirá a los miembros de la Comisión Ejecutiva la documentación pertinente para que puedan formar su opinión y emitir su voto.*

8. *La Comisión Ejecutiva será convocada de acuerdo con lo establecido al efecto por el artículo 35 de los estatutos sociales, aunque se procurará que, salvo urgencia justificada, lo sea con una antelación no inferior a diez días. Junto con la convocatoria de cada reunión se remitirá a los miembros de la Comisión Ejecutiva la documentación pertinente para que puedan formar su opinión y emitir su voto.*

9. *La Comisión Ejecutiva quedará válidamente constituida cuando concurran, al menos, entre presentes y representados, la mitad más uno de sus miembros.*

10. *La Comisión Ejecutiva a través de su Presidente informará al Consejo de los asuntos tratados y de las decisiones adoptadas por la Comisión, remitiéndose copia a todos los Consejeros de las actas de las sesiones de la misma.*

11. *En todo lo demás, la Comisión Ejecutiva se regirá por lo establecido, respecto de la misma, por los Estatutos sociales y, de forma supletoria, por lo dispuesto también por dichos Estatutos y este Reglamento, respecto del Consejo de Administración."*

**COMITÉ DE AUDITORÍA Y CONTROL:

Sus reglas de funcionamiento están establecidas en el Reglamento del Consejo en su artículo 41. Estará compuesto por un mínimo de tres Consejeros, que serán designados por el Consejo de Administración teniendo en cuenta sus conocimientos y experiencia en materia de contabilidad, auditoría o gestión de riesgos, siendo la totalidad de sus miembros consejeros externos y nombrando el Comité de entre los mismos al Presidente, que desempeñará su cargo por un período no superior a cuatro años, pudiendo elegir, además un Vicepresidente. El mandato de los miembros del Comité no podrá ser superior al de su mandato como consejeros, sin perjuicio de poder ser reelegidos indefinidamente en la medida en que también lo fueren como Consejeros.

GOBIERNO CORPORATIVO

Al menos uno de los miembros del Comité de Auditoría y Control será Consejero independiente y será designado teniendo en cuenta sus conocimientos y experiencia en materia de contabilidad, auditoría o en ambas.

Actuará como Secretario, y en su caso Vicesecretario, la persona que, sin precisar la cualidad de Consejero, designe el Comité.

Los miembros del Comité podrán recabar el asesoramiento de profesionales externos. Tales asesores asistirán a las reuniones con voz pero sin voto.

El comité de Auditoría y Control tendrá como función principal servir de apoyo al Consejo de Administración en sus contenidos de vigilancia, mediante la revisión periódica del proceso de elaboración de la información económico-financiera de sus controles internos y de la independencia del Auditor externo.

Entre sus principales responsabilidades se encuentran las de:

- Informar en la Junta General de Accionistas sobre las cuestiones que planteen los accionistas en materia de su competencia.
- Servir de canal de comunicación entre el Consejo de Administración y el Auditor externo de la Sociedad, evaluando los resultados de cada auditoría.
- Supervisar los servicios de auditoría interna de la Sociedad
- Analizar la política de control y gestión de riesgos.
- Supervisar el proceso de elaboración de Cuentas Anuales e Informes de Gestión, individuales y consolidados, y de la información financiera periódica que se difundan a los mercados.
- Emitir anualmente, con carácter previo a la emisión del informe de auditoría de cuentas un informe en el que se expresará una opinión sobre la independencia de los auditores de cuentas o sociedades de auditoría. Este informe deberá pronunciarse, en todo caso, sobre la prestación de los servicios adicionales.

**COMISIÓN DE NOMBRAMIENTOS Y RETRIBUCIONES:

Regulada su organización y funcionamiento en el artículo 42 del Reglamento del Consejo:

"1. *Se compondrá por Consejeros que en mínimo de tres serán designados por el Consejo de Administración, siendo la mayoría de sus miembros consejeros externos y nombrando la Comisión de entre sus miembros no ejecutivos al Presidente. El mandato de los miembros de la Comisión de Nombramientos y Retribuciones no podrá ser superior al de su mandato como Consejero, sin perjuicio de poder ser reelegidos indefinidamente, en la medida en que también lo fueren como Consejeros.*

2. *La Comisión de Nombramientos y Retribuciones designará un Secretario, que podrá no ser miembro de la misma, el cual auxiliará al Presidente y deberá proveer para el buen funcionamiento de la Comisión ocupándose de reflejar debidamente en las actas el desarrollo de las sesiones, el contenido de las deliberaciones y los acuerdos adoptados, debiendo el acta ser firmada por los miembros de la Comisión que hayan asistido a la sesión de que se trate. Los miembros de la Comisión de Nombramientos y Retribuciones cesarán cuando lo hagan en su condición de Consejeros o cuando así lo acuerde el Consejo de Administración.*"

3. *La Comisión de Nombramientos y Retribuciones tendrá facultades de información, asesoramiento y propuesta dentro de sus competencias, correspondiéndole en particular las siguientes funciones, además de las ya señaladas en el presente Reglamento:*

   a) *Evaluar las competencias, conocimientos y experiencia necesarios en el Consejo, definiendo, en consecuencia, las funciones y aptitudes necesarias en los candidatos que deban cubrir cada vacante y evaluando el tiempo y dedicación precisos para que puedan desempeñar bien su cometido. Cualquier Consejero podrá solicitar de la Comisión de Nombramientos y Retribuciones que tome en consideración, por si los considerara idóneos, potenciales candidatos para cubrir vacantes de Consejero.*

   b) *Examinar u organizar, de la forma que se entienda adecuada, la sucesión del Presidente y del Primer ejecutivo y, en su caso, hacer propuestas al Consejo, para que dicha sucesión se produzca de forma ordenada o bien planificada.*

GOBIERNO CORPORATIVO

c) *Proponer el nombramiento y reelección de Consejeros independientes e informar las propuestas de nombramientos y reelecciones del resto de Consejeros.*

d) *Informar las propuestas de mantenimiento de consejeros independientes en su cargo una vez transcurrido un periodo de 12 años así como informar las propuestas de cese de consejeros independientes de acuerdo con lo establecido en el artículo 20.3.*

e) *Informar los nombramientos y ceses de altos directivos que el primer ejecutivo proponga al Consejo, proponiendo las personas o cargos que deban ser considerados altos directivos de la sociedad, además de los que contempla el artículo 2.2. de este Reglamento y elaborando las propuestas de amonestación a que se refiere el artículo 20.2.d del presente Reglamento. Asimismo, informará previamente de los nombramientos para el desempeño de cargos o puestos que tengan una retribución anual igual o superior a la cifra que, en cada caso, fije la Comisión de Nombramientos y Retribuciones, de lo que deberá dar cuenta al Consejo de Administración.*

f) *Velar por la observancia de la política retributiva establecida por la Sociedad y en particular, proponer al Consejo de Administración la política de retribución de los Consejeros y altos directivos, la retribución de los Consejeros ejecutivos y demás condiciones de sus contratos, y las condiciones básicas de los contratos de los altos directivos, informando y haciendo propuestas sobre los planes de incentivos de carácter plurianual que afecten a la alta dirección de la Sociedad y en particular, a aquellos que puedan establecerse con relación al valor de las acciones.*

g) *Elaborar y llevar un registro de situaciones de Consejeros y Altos Directivos de FCC.*

h) *Velar para que al proveerse nuevas vacantes en el Consejo, los procedimientos de selección no adolezcan de sesgos implícitos que obstaculicen la selección de Consejeras, de forma que la Sociedad busque deliberadamente e incluya entre los potenciales candidatos, mujeres que reúnan el perfil profesional pretendido, debiendo explicar el Consejo, en su caso, a través del Informe Anual de Gobierno Corporativo, el motivo del escaso o nulo número de Consejeras y las iniciativas adoptadas para corregir tal situación.*

i) *Informar sobre las propuestas de nombramiento de los miembros de las Comisiones del Consejo de Administración.*

j) *Informar el nombramiento y cese del Secretario del Consejo.*

k) *Verificar la calificación de los consejeros según lo establecido en el artículo 6.4.*

l) *Recibir la información que suministren los Consejeros en el supuesto previsto en el artículo 24.2 de este Reglamento.*

m) *Informar, en su caso, las transacciones profesionales o comerciales a que se refiere el artículo 25.3 de este Reglamento.*

n) *Informar el aprovechamiento en beneficio de un Consejero de oportunidades de negocio o el uso de activos del Grupo FCC previamente estudiadas y desestimadas a que se refiere el artículo 27 en sus apartados 1 y 3 de este Reglamento.*

4. *La Comisión de Nombramientos y Retribuciones regulará su propio funcionamiento en todo lo no previsto en los Estatutos Sociales, y en el presente Reglamento, siendo de aplicación, supletoriamente y en la medida en que su naturaleza y funciones lo hagan posible, las disposiciones de los mismos relativas al funcionamiento del Consejo de Administración.*

5. *"La Comisión de Nombramientos y Retribuciones tendrá acceso a la información y documentación necesarias para el ejercicio de sus funciones.Los miembros de la Comisión de Nombramientos y Retribuciones podrán ser asistidos, durante la celebración de sus sesiones, por las personas que, con la cualidad de asesores y hasta un máximo de dos por cada miembro de dicha Comisión, consideren conveniente. Tales asesores asistirán a las reuniones con voz, pero sin voto y le será aplicable lo previsto en el artículo 31 de este reglamento.*

6. *La Comisión se reunirá con la periodicidad que se determine y cada vez que la convoque su Presidente o lo soliciten dos de sus miembros, y en al menos una vez al trimestre. Anualmente, la Comisión elaborará un plan de actuación para el ejercicio del que dará cuenta al Consejo.*

****COMITÉ DE ESTRATEGIA:**

Se regula su funcionamiento en el artículo 43 del Reglamento del Consejo. Estará:

"1. *...compuesto por los Consejeros que nombre el Consejo de Administración por un período no superior al de su mandato y sin perjuicio de poder ser reelegidos indefinidamente, en la medida en que también lo fueran como Consejeros. La mayoría de los miembros del Comité de Estrategia estará compuesta por Consejeros externos.*

2. *El Comité de Estrategia designará, de entre sus miembros no ejecutivos, un Presidente. También designará un Secretario, que podrá no ser miembro de la misma, el cual auxiliará al Presidente y deberá proveer para el buen funcionamiento del Comité, ocupándose de reflejar debidamente en las actas el desarrollo de las sesiones, el contenido de las deliberaciones y los acuerdos adoptados.*

3. *Los miembros del Comité de Estrategia cesarán cuando lo hagan en su condición de Consejeros o cuando así lo acuerde el Consejo de Administración."*

4. *Corresponde al Comité de Estrategia apoyar al Consejo de Administración en la determinación de la estrategia del Grupo, de acuerdo con las líneas maestras acordadas por este órgano, elaborando los correspondientes informes y propuestas de acuerdo en esta materia.*

...

"6. *Para el mejor cumplimiento de sus funciones el Comité de Estrategia podrá recabar el asesoramiento de profesionales externos, a cuyo efecto será de aplicación lo dispuesto en el artículo 31 del este Reglamento.*

7. *Los miembros del Comité de Estrategia podrán ser asistidos, durante la celebración de sus sesiones, por las personas que, con la cualidad de asesores y hasta un máximo de dos por cada miembro de dicha Comisión, consideren conveniente. Tales asesores asistirán a las reuniones con voz, pero sin voto.*

8. *El Comité de Estrategia se reunirá con la periodicidad que se determine y cada vez que lo convoque su Presidente o lo soliciten dos de sus miembros. Anualmente, el Comité elaborará un plan de actuación para el ejercicio del que dará cuenta al Consejo.*

9. *De cada sesión se levantará acta que será firmada por los miembros del Comité que hayan asistido a la misma.*

10. *Estará obligado a asistir a las sesiones del Comité, y a prestarle su colaboración y acceso a la información de que disponga, cualquier miembro del equipo directivo y del personal del Grupo FCC que fuese requerido a tal fin.*

11. *El Comité de Estrategia tendrá acceso a la información y documentación necesarias para el ejercicio de sus funciones.*

12. *El Comité de Estrategia regulará su propio funcionamiento en todo lo no previsto en este Reglamento y en los Estatutos Sociales, siendo de aplicación, supletoriamente y en la medida en que su naturaleza y funciones lo hagan posible, las disposiciones de los mismos relativas al funcionamiento del Consejo de Administración."*

B.2.4. Indique las facultades de asesoramiento, consulta y en su caso, delegaciones que tienen cada una de las comisiones:

En relación a las facultades de delegación de las Comisiones del Consejo, señalar que se encuentran reguladas en el artículo 40 del Reglamento del Consejo y en el artículo 35 de los Estatutos Sociales.

Se delegan de forma permanente en la Comisión Ejecutiva todas las funciones y facultades necesarias para el desarrollo de los negocios de la sociedad, con la excepción de las que son indelegables a tenor de lo prescrito en el apartado 1 del artículo 141 de la Ley de Sociedades Anónimas, y las reservadas al pleno del Consejo como indelegables recogidas en el artículo 7 del Reglamento del Consejo.

GOBIERNO CORPORATIVO

En uso de las referidas funciones y facultades podrá otorgar poderes con el alcance, limitaciones y condiciones que estime pertinentes, para actuar de forma individual o conjuntamente con otros apoderados así como revocar los poderes otorgados.

El artículo 40 del Reglamento del Consejo en su apartado 1 establece que "*El Consejo podrá delegar permanentemente en la Comisión Ejecutiva todas las facultades que competen al Consejo de Administración, salvo aquellas cuya competencia tenga reservadas por ministerio de la ley, de los Estatutos Sociales o de este Reglamento. Corresponde, en especial, a la Comisión Ejecutiva, si no se dedujera lo contrario del contenido de la delegación conferida por el Consejo, decidir en materia de inversiones, desinversiones, créditos, préstamos, líneas de avales o afianzamiento o cualquier otra facilidad financiera, cuyo importe unitario no superara la cifra que en cada caso se haya establecido según lo previsto en el artículo 7.2.j.*

Asimismo, la Comisión Ejecutiva podrá ejercer, por razones de urgencia, las siguientes competencias atribuidas al Consejo de Administración, según el artículo 8 de este Reglamento, dando cuenta a dicho órgano para su posterior ratificación: el nombramiento y cese de los altos directivos y cláusulas de indemnización de los mismos, la información financiera pública de carácter periódico, inversiones u operaciones de carácter estratégico y las contempladas en la letra f) del apartado 3, del mencionado artículo 8.".

En cuanto a las facultades de asesoramiento y consulta de las comisiones ver punto B.2.3.

B.2.5. Indique, en su caso, la existencia de regulación de las comisiones del consejo, el lugar en que están disponibles para su consulta, y las modificaciones que se hayan realizado durante el ejercicio. A su vez, se indicará si de forma voluntaria se ha elaborado algún informe anual sobre las actividades de cada comisión.

El Reglamento del Consejo modificado el 7 de abril de 2011, contiene en su articulado la regulación del funcionamiento de las distintas comisiones del consejo: Comisión Ejecutiva (artículo 40), Comité de Auditoría y Control (artículo 41), Comisión de Nombramientos y Retribuciones (artículo 42) y Comité de Estrategia (artículo 43).

Conforme se establece en el artículo 38.6 del Reglamento del Consejo (*"El Consejo en pleno dedicará la primera de sus sesiones anuales a evaluar la calidad y eficiencia de su propio funcionamiento durante el ejercicio anterior, valorando la calidad de sus trabajos, evaluando la eficacia de sus reglas y, en su caso, corrigiendo aquellos aspectos que se hayan revelado poco funcionales. Asimismo evaluará también en dicha sesión, a la vista del informe que al respecto eleve la Comisión de Nombramientos y Retribuciones, el desempeño de sus funciones por parte del Presidente del Consejo y del primer ejecutivo de la Sociedad, así como el funcionamiento de sus Comisiones partiendo del informe que éstas le eleven"*), el Consejo de Administración, en su sesión de 27 de enero de 2011, procedió a evaluar su funcionamiento y el de sus Comisiones respecto al ejercicio 2010.

Esta evaluación analizó no sólo la actuación del Consejo, sino también todas y cada una de sus diferentes Comisiones (Comisión Ejecutiva, Comité de Auditoria y Control, Comisión de Nombramientos y Retribuciones y Comité de Estrategia).

Tanto el Consejo y sus Comisiones como el Presidente y primer ejecutivo han gestionado sus competencias y funciones con calidad, al organizarse el trabajo cumpliendo con todos los procedimientos, a la vez que se comprometían en la mejora continua de su gestión. También de la evaluación se destaca el que las diferentes Comisiones hayan apoyado el lanzamiento de numerosos proyectos alineados con la estrategia del Grupo, lo que ha dotado al Consejo de mayor eficacia y transparencia en su gestión para cumplir con su finalidad principal: velar por el interés social, entendido éste como maximización, de forma sostenible, del valor económico de la compañía, de acuerdo con el artículo 22.1 del Reglamento del Consejo de Administración y la recomendación 7 del Código Unificado de Buen Gobierno de las Sociedades Cotizadas.

B.2.6. Indique si la composición de la comisión ejecutiva refleja la participación en el Consejo de los diferentes consejeros en función de su condición:

SÍ	NO ☒

En caso negativo, explique la composición de su comisión ejecutiva

La Comisión Ejecutiva está formada por un 83,3% de consejeros externos y un 16,7% de consejeros ejecutivos, mientras que el Consejo de Administración está formado por un 88,9% de consejeros externos y un 11,1 % de consejeros ejecutivos.

C. OPERACIONES VINCULADAS

C.1. Señale si el Consejo en pleno se ha reservado aprobar, previo informe favorable del Comité de Auditoría o cualquier otro al que se hubiera encomendado la función, las operaciones que la sociedad realice con consejeros, con accionistas significativos o representados en el Consejo, o con personas a ellos vinculadas:

SÍ ☒ NO

C.2. Detalle las operaciones relevantes que supongan una transferencia de recursos u obligaciones entre la sociedad o entidades de su grupo, y los accionistas significativos de la sociedad:

Nombre o denominación social del accionista significativo	Nombre o denominación social de la sociedad o entidad de su grupo	Naturaleza de la relación	Tipo de la operación	Importe (miles de euros)

C.3. Detalle las operaciones relevantes que supongan una transferencia de recursos u obligaciones entre la sociedad o entidades de su grupo, y los administradores o directivos de la sociedad:

Nombre o denominación social del accionista significativo	Nombre o denominación social de la sociedad o entidad de su grupo	Naturaleza de la relación	Tipo de la operación	Importe (miles de euros)
Dominum Desga, S.A.	Servicios Especiales de Limpieza, S.A.	Contractual	Servicios de Limpieza	3.772,14
B-1998, S.L.	FCC Medio Ambiente, S.A.	Contractual	Servicios de Limpieza	1.800,91
Total				5.573.05

C.4. Detalle las operaciones relevantes realizadas por la sociedad con otras sociedades pertenecientes al mismo grupo, siempre y cuando no se eliminen en el proceso de elaboración de estados financieros consolidados y no formen parte del tráfico habitual de la sociedad en cuanto a su objeto y condiciones:

Denominación social de la entidad de su grupo	Breve descripción de la operación	Importe (miles de euros)
—	—	—

NOTA:

Existen múltiples operaciones realizadas entre las sociedades del grupo que pertenecen al tráfico habitual y que, en todo caso, se eliminan en el proceso de elaboración de estados financieros consolidados.

C.5. Indique si los miembros del Consejo de Administración se han encontrado a lo largo del ejercicio en alguna situación de conflictos de interés, según lo previsto en el artículo 127 ter de la LSA.

SÍ NO ☒

GOBIERNO CORPORATIVO

Los administradores de Fomento de Construcciones y Contratas, S.A. han comunicado que no realizan por cuenta propia o ajena el mismo, análogo o complementario género de actividad del que constituye el objeto social de la sociedad.

Doña Esther Koplowitz Romero de Juseu, representante de B-1998, S.L. en el Consejo de Administración de FCC, es también miembro del Consejo de Administración de Veolia Environnement, S.A. A su vez, D. Henri Proglio, miembro del Consejo de Administración de FCC, es también miembro del Consejo de Administración de Veolia Environnement, S.A. y Presidente de Electricité de France (EDF).

El resto de los miembros del Consejo de Administración de la sociedad no ostentan participaciones en el capital de entidades con el mismo, análogo o complementario género de actividad del que constituye el objeto social de Fomento de Construcciones y Contratas, S.A.

C.6. Detalle los mecanismos establecidos para detectar, determinar y resolver los posibles conflictos de intereses entre la sociedad y/o su grupo, y sus consejeros, directivos o accionistas significativos.

El artículo 25 del Reglamento del Consejo en sus apartados 2, 3, 4, 5 y 6 establece que el Consejero deberá informar al Consejo, a través del Departamento de Responsabilidad Corporativa o de cualquier otro que pudiera sustituirlo, con la debida antelación, de cualquier situación susceptible de suponer un conflicto de intereses con el interés de la Sociedad o de las del Grupo de sociedades integradas en el Grupo FCC o de sus sociedades vinculadas. Según el artículo 25.3, "*se exigirá la previa autorización expresa del Consejo de FCC sin que quepa la delegación y, previo informe favorable de la Comisión de Nombramientos y Retribuciones, para los siguientes supuestos:*

a. *Prestación a las empresas del Grupo FCC por parte de un Consejero, o persona a él vinculada, de servicios profesionales distintos de los derivados de la relación laboral que pudiera haber con los Consejeros ejecutivos.*

b. *Venta, o transmisión bajo cualquier otra forma, mediante contraprestación económica de cualquier tipo, por parte de un Consejero, de un accionista significativo o representado en el Consejo o de personas vinculadas a ellos, a las empresas del Grupo FCC, de suministros, materiales, bienes o derechos, en general. A los efectos de este precepto se entenderá por persona vinculada las incluidas en el artículo 127 ter.5 LSA.*

c. *Transmisión por las empresas del grupo FCC a favor de un Consejero, de un accionista significativo o representado en el Consejo o de personas vinculadas a ellos de suministros, materiales, bienes o derechos, en general, ajenas al tráfico ordinario de la empresa transmitente.*

d. *Prestación de obras, servicios o venta de materiales por parte de las empresas del Grupo FCC a favor de un Consejero, de un accionista significativo o representado en el Consejo o de personas vinculadas a ellos que, formando parte del tráfico ordinario de aquéllas, se hagan en condiciones económicas inferiores a las de mercado.*

4. *La autorización a que se refiere el apartado anterior no será precisa en aquellas operaciones vinculadas que cumplan simultáneamente las tres condiciones siguientes:*

a) *Que se realicen en virtud de contratos cuyas condiciones estén estandarizadas y se apliquen en masa a muchos clientes.*

b) *Que se realicen a precios o tarifas establecidos con carácter general por quién actúe como suministrador del bien o servicio del que se trate.*

c) *Que su cuantía no supere el 1% de los ingresos anuales de la Sociedad.*

5. *En todo caso, las transacciones relevantes de cualquier clase, realizadas por cualquier Consejero con la sociedad FCC, sus filiales o participadas, deberán constar en el Informe Anual de Gobierno Corporativo. Esta obligación abarca, asimismo, las transacciones relevantes realizadas entre la Sociedad y sus accionistas –directos e indirectos– significativos.*"

Según el artículo 25.1 "*Se considerará que el Consejero tiene un interés indirecto cuando el asunto afecte a una persona vinculada al mismo*".

C.7. Cotiza más de una sociedad del Grupo en España?

SÍ ☒ NO

Sociedades filiales cotizadas

Cementos Portland Valderrivas, S.A.

Indique si han definido públicamente con precisión las respectivas áreas de actividad y eventuales relaciones de negocio entre ellas, así como las de la sociedad dependiente cotizada con las demás empresas del grupo:

SÍ NO ☒

Defina las eventuales relaciones de negocio entre la sociedad matriz y la sociedad filial cotizada, y entre ésta y las demás empresas del grupo

Identifique los mecanismos previstos para resolver los eventuales conflictos de interés entre la filial cotizada y las demás empresas del grupo:

Mecanismos para resolver los eventuales conflictos de intereses

D. SISTEMAS DE CONTROL DE RIESGOS

D.1 Descripción general de la política de riesgos de la sociedad y/o su grupo, detallando y evaluando los riesgos cubiertos por el sistema, junto con la justificación de la adecuación de dichos sistemas al perfil de cada tipo de riesgo.

1. Supervisión del riesgo en el Grupo FCC

Tal y como se establece en la recomendación octava del Código Unificado de Buen Gobierno de las sociedades Cotizadas por la Comisión Nacional del Mercado de Valores, y tal y como se describe en el artículo octavo del Reglamento del Consejo de Administración de la compañía, entre las políticas y estrategias generales de la sociedad que por su relevancia para el negocio se ha reservado el Consejo para su aprobación, se encuentra la política de control y gestión de riesgos, así como el seguimiento periódico de los sistemas internos de información y control.

Para el desarrollo de sus responsabilidades en este ámbito, el Consejo de Administración de la compañía se apoya fundamentalmente en los distintos Comités y Órganos descritos en el apartado D.3. El compromiso general de FCC con la gestión del riesgo se concreta a través de una serie de políticas corporativas, entre ellas las establecidas en el Manual de Normas Generales, un sistema específico de gestión de riesgos de carácter universal y dinámico así como otros sistemas de control que se describen más adelante en esta misma sección.

2. Normas generales de organización y funcionamiento

Las normas generales de organización y funcionamiento, establecen el marco de actuación al que deben ceñirse todos los miembros de la organización, las facultades delegadas a los distintos niveles jerárquicos y los principios básicos a observar en los procesos operativos para mitigar los riesgos más significativos. Estos principios constituyen la base de las normas específicas que rigen dichos procesos en el ámbito de área de negocio o función.

El Manual de Normas Generales, que las engloba, está estructurado en secciones, capítulos y apartados; a continuación se enumeran las secciones que lo componen:

> Sección 10: Estructura (órganos de gobierno, organización y funciones)
> Sección 20: Personal
> Sección 30: Inversiones
> Sección 40: Clientes
> Sección 50: Compras y relaciones con proveedores
> Sección 60: Aspectos jurídicos
> Sección 70: Apoderamientos

GOBIERNO CORPORATIVO

> Sección 80: Comunicación e imagen corporativa
> Sección 90: Seguridad de la información
> Sección 100: Varios

3. Sistema de gestión de riesgos

3.1. Organización y funcionamiento

El Grupo FCC dispone de un modelo integrado de gestión del riesgo, que le permita afrontar apropiadamente todos los riesgos a los que sus actividades están sujetas. El modelo adoptado permite el desarrollo de un mapa de riesgos de alto nivel, utilizando la metodología del Enterprise Risk Management (Coso II), que facilite la información a la dirección y que contribuya en la definición de la estrategia del grupo. La herramienta se utiliza en los comités de riesgo que se celebran periódicamente para analizar y evaluar el mapa de riesgos de las distintas áreas de negocio. Con el apoyo de los responsables de riesgos de las distintas áreas de negocio, cuyas actividades coordina, la Dirección de Control de Gestión y Gestión de Riesgos está en un proceso continuo de actualización y mejora tanto de la definición y asignación de responsabilidades sobre la gestión de riesgos en el ámbito operativo, como de procedimientos y metodologías, entre los que se incluyen:

- La identificación de los riesgos clave para el Grupo FCC atendiendo a su potencial amenaza en la consecución de los objetivos de la organización.
- La evaluación de los riesgos. Las escalas de valoración de riesgos están definidas en función de su impacto potencial en caso de materializarse y su probabilidad de ocurrencia.
- La categorización de los riesgos, habiéndose definido una nueva tipología que se resume en el apartado 3.2) siguiente.
- La optimización de controles y riesgos mediante el establecimiento y seguimiento de planes de acción sobre aquellos riesgos más relevantes con inclusión de indicadores para su medición y seguimiento.
- Los mecanismos de comunicación periódica de los resultados de la evaluación y el seguimiento de los riesgos, así como de la materialización de los mismos.
- Implantación de Procedimientos específicos para documentar la gestión de riesgos en la toma de decisiones de negocio.
- La actualización periódica y sistemática de los procesos de evaluación de riesgos y controles descritos anteriormente.

3.2. Clasificación de los riesgos

En el Grupo FCC, siguiendo las mejores prácticas empresariales en este campo y aplicando la metodología Coso II, los riesgos se han clasificado como sigue:

a) **Riesgos estratégicos.** Son riesgos relacionados con la estrategia del Grupo y son gestionados de manera prioritaria. Entre ellos están los riesgos relacionados con los mercados/países/sectores donde opera el Grupo FCC. Se incluyen también los riesgos reputacionales, riesgos de innovación y planificación económica.

b) **Riesgos operativos.** Son aquellos riesgos relacionados con la gestión operativa y la cadena de valor de cada uno de los negocios donde opera el Grupo FCC. Entre ellos se incluyen los relacionados con los procesos de licitación y contratación, selección de socios, subcontratación y proveedores y gestión de recursos humanos y formación permanente del personal.

c) **Riesgos de cumplimiento.** Son aquellos que afectan al cumplimiento regulatorio interno o externo. Entre ellos, los relativos al cumplimiento del código ético del Grupo FCC, cumplimiento de la legislación aplicable en: materia legal, fiscal, SCIIF, protección de datos, de calidad, medioambiente, seguridad de la información y prevención de riesgos laborales.

d) **Riesgos financieros.** Riesgos asociados a los mercados financieros, la generación y la gestión de la tesorería. Entre ellos se incluyen los relacionados con la liquidez, gestión del circulante, acceso a los mercados financieros, tipo de cambio y tipo de interés.

4. Sistemas de control de Riesgos

4.1. Sistemas de control de Riesgos Estratégicos

Entre los sistemas clave de control de los riesgos estratégicos cabría mencionar los siguientes:

La Planificación Estratégica / Mercado / País

El proceso de planificación estratégica en el Grupo FCC identifica los objetivos a alcanzar en cada una de las áreas de actividad en función de las mejoras a implantar, de las oportunidades del mercado y del nivel de riesgo que se considera aceptable. El proceso sirve de base para la elaboración de los planes operativos que concretan las metas a alcanzar en cada ejercicio.

El cumplimiento de los objetivos marcados en el proceso de planificación así como la evolución de los riesgos asociados, se revisa periódicamente analizando las desviaciones y tomando las medidas correctoras oportunas.

Para mitigar los riesgos de mercado inherentes a cada línea de negocio, el grupo mantiene una posición diversificada entre negocios relacionados con la construcción y gestión de infraestructuras, prestación de servicios medioambientales, energía y otros. Así, estos grupos de áreas de negocio combinan entre sí exposición a actividades de crecimiento, como es el caso de las infraestructuras de transporte y medioambientales, energías renovables y de agua, junto con la recurrencia de las actividades de concesiones de servicios, que complementa a las de construcción, más dependientes del crecimiento económico y del comportamiento de la inversión de capital.

En el ámbito de la diversificación geográfica, en 2011 se ha alcanzado un hito en el peso de la actividad exterior, al contribuir, por primera vez en sus más de cien años de historia del Grupo, con más de un 51% del total de las ventas, con especial importancia en las tres áreas más significativas del grupo, construcción de infraestructuras, servicios medioambientales y energía. Esta presencia exterior se concentra en países de la OCDE y de manera selectiva en economías emergentes, en las que se realiza un análisis riguroso del riesgo de mercado, operativo y financiero.

El sistema de control económico y presupuestario, presente tanto en el ámbito corporativo como en el de cada unidad operativa, sirve de base para la planificación económica, la captación, medición, registro y valoración de los costes y producción, el análisis y seguimiento de las desviaciones así como la cuantificación y control de los recursos invertidos.

La Capacidad Tecnológica / Innovación

El Grupo FCC es consciente de que el éxito en mercados altamente competitivos, como aquellos en los que opera, requiere una aportación de valor añadido al cliente a través de sus capacidades técnicas y económicas. En este sentido, el Grupo FCC tiene una presencia activa en el campo de la investigación e innovación tecnológica y dedica un importante esfuerzo a la formación continua del personal.

El Grupo FCC tiene externalizada la prestación de los servicios de gestión de sus infraestructuras informáticas y telecomunicaciones. Asimismo, el Grupo FCC tiene implantado un sistema común de información, con el que se pretende, por un lado, cubrir las necesidades de reporte de sus estados financieros individuales, y por otro, normalizar y sistematizar el proceso de consolidación de la información económico-financiera en el Grupo. Adicionalmente, el Grupo está inmerso en un proceso de rediseño e implantación de un cuadro de mando corporativo que permita de manera automática disponer de indicadores de gestión en tiempo real y que incremente la cantidad y calidad de la información de gestión disponible para la Dirección.

En los ámbitos de la gestión de proveedores / compras / facturación, formación de personal y presentación de ofertas, el Grupo FCC está implantando nuevos sistemas tecnológicos, con el fin de mitigar el riesgo, tanto de error material, como de fraude. Su descripción se incluye en los correspondientes apartados de este informe.

La Gestión de la Reputación / Gobierno Corporativo

La gestión de la reputación se enmarca en el Código Ético del Grupo FCC y en el trabajo desarrollado en cuestiones relacionadas con la Responsabilidad Corporativa

GOBIERNO CORPORATIVO

y la propia ética. Las políticas de responsabilidad social forman parte consustancial del Grupo FCC, para el que el ejercicio empresarial requiere un compromiso integral con la sociedad de la que forma parte.

La gestión y resultados de la compañía en materia de responsabilidad corporativa han sido de nuevo reconocidos en 2011 por varios observadores independientes de renombre. Entre ellos, los índices selectivos de inversión responsable DJSI World y Stoxx, FTSE4good y el FTSE Ibex 35.

También el Informe español del Carbon Disclosure Project (CDP) destaca a FCC por su sistema de análisis de riesgos y oportunidades en materia de cambio climático.

4.2. Sistemas de control de Riesgos Operativos

Algunos de los sistemas de control de los riesgos operativos más significativos para el Grupo FCC se enumeran a continuación:

Sistemas de gestión de licitación y contratación

Los riesgos y oportunidades que surgen en el proceso de licitación y contratación constituyen uno de los principales desafíos a lo que se enfrenta el Grupo FCC. La compañía tiene formalmente establecidos unas políticas y procedimientos que se focalizan en la calidad técnica, capacidad tecnológica, viabilidad económica y competitividad de las ofertas. En este sentido, el proceso de confección, presentación y seguimiento de ofertas está sometido a distintos niveles de autorización dentro de la organización, asignándose las principales tareas en este terreno a departamentos específicos, integrados por personal técnico altamente cualificado. Para tal fin, el Grupo FCC está implantando un procedimiento específico para la Gestión de riesgos en las etapas de licitación, contratación y ejecución.

Adicionalmente, el Grupo FCC tiene una presencia activa en el campo de la investigación e innovación tecnológica para asegurar que sus ofertas cumplen con los más altos estándares de valor añadido para el cliente.

Selección de socios, subcontratación y proveedores

El Grupo realiza de forma rigurosa la selección de sus socios con los que participa en las distintas aéreas de negocio, aplicando para ello los procedimientos contenidos en el Manual de Normas Generales del Grupo FCC.

En cuanto a los riesgos derivados de la subcontratación, se aplica de forma homogénea el modelo de subcontratación establecido por el Grupo FCC, de acuerdo al citado Manual de Normas Generales, donde se establece asimismo un protocolo de actuación donde se señalan los requisitos mínimos exigibles para que las empresas del Grupo puedan subcontratar obra pública o privada.

Asimismo, el Manual de Recursos Humanos define las responsabilidades laborales que asume el Grupo FCC en los supuestos de subcontratación de personal para obras o servicios.

Relativo a la gestión de proveedores, la actual plataforma de comercio electrónico implantada en el Grupo FCC, permite gestionar todos los procesos de la cadena de compras y suministro, así como las relaciones con los proveedores, desde la petición de ofertas hasta la facturación, todo ello de forma electrónica con el fin de minimizar el riesgo, tanto de error material, como de fraude.

Gestión de Recursos Humanos y Formación permanente del personal

El Grupo FCC está desarrollando un proyecto ambicioso de modernización del sistema de información y de gestión de recursos humanos, integrando toda la información en una sola base de datos global y única para todo el Grupo, con objeto de apoyar y facilitar dicha gestión de recursos humanos.

Dicho proyecto incluye también una herramienta informática en entorno SAP, para diseñar e implementar las nominas de todas las empresas del Grupo FCC en España, mejorando con ello la seguridad, calidad y homogeneización de las mismas.

Para coordinar todo ello, y como sistema de control para mitigar los riesgos de este área, se ha creado en el Grupo FCC un "centro de servicios compartidos" donde se desarrollan los proyectos antes mencionados.

El Grupo FCC tiene implantados procesos formativos que se concretan en planes de formación, estructurados sobre la base de una formación periódica programada, ya sea básica o de actualización de conocimientos, o bien una formación puntual que cubre necesidades concretas en cada momento.

En particular, el Grupo FCC desarrolla planes de formación para todo el personal involucrado en la elaboración de los Estados Financieros del Grupo. Este Plan incluye la actualización permanente tanto en la evolución del entorno de negocio y regulatorio de las actividades que desarrollan las distintas sociedades del Grupo, como en el conocimiento de las Normas Internacionales de Información Financiera y la normativa y evolución de los principios de control interno de la información financiera.

4.3. Sistemas de control de Riesgos de Cumplimiento

Entre los sistemas clave de control de riesgos de cumplimiento normativo se incluyen los siguientes:

Código Ético

El Grupo FCC, se ha dotado de un Código Ético, que regula los principios que deben guiar el comportamiento en el Grupo y orientar las relaciones entre los empleados del Grupo y la de estos con el resto de sus grupos de interés, siendo de obligado cumplimiento para todas las personas del Grupo y aquellos terceros que voluntariamente acepten su aplicación.

El Código Ético del Grupo FCC constituye una herramienta para orientar y guiar las actuaciones en cuestiones de orden social, ambiental o ético que revisten una particular importancia. El grupo tiene en funcionamiento una herramienta de formación on-line sobre el Código Ético y además el Grupo FCC pondrá a disposición de los empleados los medios necesarios para cumplir y contribuir a hacer respetar los principios de actuación contenidos en el citado Código Ético.

Las personas vinculadas al Código Ético tienen la obligación de informar de incumplimientos del mismo, y a tal efecto pueden hacer uso de los canales éticos y procedimientos establecidos confidencialmente, de buena fe y sin temor a represalias. El Grupo FCC ha establecido un procedimiento general de comunicación en las materias relacionadas al Código Ético.

En relación a la reciente reforma del Código Penal en materia de responsabilidad penal de la persona jurídica, el Grupo FCC ha elaborado un Manual de Prevención y Respuesta ante Delitos, cuyo contenido se explica en siguiente apartado de los sistemas de gestión de riesgos legales.

Sistemas de gestión de de riesgos legales

El Grupo FCC tiene implantados procedimientos que garanticen el cumplimiento de la legislación que regula cada una de las diferentes actividades económicas desarrolladas en el grupo. Los diferentes departamentos especializados mantienen un conocimiento actualizado de los distintos cambios normativos, asesorando a las distintas unidades del grupo, dictando las normas necesarias para unificar criterios y velando por el cumplimiento de la normativa.

Para las actividades económicas desarrolladas fuera de España, cuentan con un asesoramiento legal local en relación con la regulación y legislación específica que afecta al negocio del Grupo FCC en cada país.

En relación con la reciente reforma del Código Penal en materia de responsabilidad penal de la persona jurídica, en el Grupo FCC existe un Manual de Prevención y Respuesta ante Delitos, que contempla dos partes diferenciadas:

Una primera parte se corresponde con la fase preventiva, y consiste en la identificación y actualización de los comportamientos que conllevan un riesgo de comisión de aquellos delitos que pueden darse en el Grupo, así como en la planificación e implantación de controles para mitigarlos. Para ello el Grupo se ha dotado de unos órganos y de unos procedimientos de obligado cumplimiento.

GOBIERNO CORPORATIVO

Una segunda parte se corresponde con los órganos y procedimientos con los que se dará una respuesta a aquellos indicios de comportamientos que puedan suponer la comisión de alguna irregularidad dentro del Grupo FCC, especialmente aquellas que pudieran tener relación con ilícitos penales.

Sistemas de gestión de riesgos fiscales

En el contexto de la delegación de facultades acordadas por el Consejo de Administración y por su Presidente, así como del modelo de negocio establecido en el Manual de Normas Generales de FCC y en el Manual Económico Financiero, además de ejercitar las facultades específicas delegadas en el responsable de la División Fiscal, las funciones de ésta División son: proponer los criterios sobre la política fiscal del grupo, de riesgo fiscal cero, así como las de asesorar y coordinar su aplicación, con eficiencia fiscal, en operaciones de adquisición y reestructuración corporativas, y en las que les plantee las distintas Áreas de negocio en el desarrollo de sus actividades.

Para realizar su labor se apoya en los Departamentos de Administración de las Áreas y de Servicios Centrales, que son los encargados de cumplir con los requerimientos y obligaciones formales, como documentar y presentar las liquidaciones de los distintos impuestos que afectan a las actividades de su área de competencia, documentar las operaciones vinculadas, etc.

Adicionalmente, y con el fin de minimizar y asegurar el control y la adecuada información sobre riesgos fiscales, FCC está adherida al Código de Buenas Prácticas Tributarias –órgano en el que participan grandes empresas españolas y la administración tributaria estatal–, aprobado en el Foro de Grandes Empresas, y cumple el contenido del mismo. Lo cual supone la ratificación de su compromiso con las mejores prácticas de gobierno corporativo, con la transparencia y cooperación en la práctica fiscal, así como la colaboración con la Administración en la detección de prácticas fraudulentas, y para la Agencia Tributaria supone el compromiso de aportar a FCC una mejora en la seguridad jurídica respecto a la aplicación e interpretación de las normas tributarias. En cumplimiento de lo establecido en el citado Código, la División Fiscal informa, a través de la Dirección General de Administración y Tecnología de la Información, al Comité de Auditoría y Control sobre las políticas fiscales seguidas por el Grupo.

Sistema de control interno sobre la información financiera (SCIIF)

Como consecuencia de los recientes cambios legislativos, las entidades cotizadas tienen una nueva obligación de desglose de información en el Informe Anual de Gobierno Corporativo (IAGC) relativa a la descripción de su sistema de control interno sobre la información financiera (en adelante SCIIF). Asimismo, los Comités de Auditoría de las entidades cotizadas cuentan con nuevas responsabilidades relativas al control interno de su organización.

En este sentido y en relación con las buenas prácticas propuestas en el informe publicado por la CNMV, el Grupo FCC ha elaborado el Informe SCIIF para el ejercicio 2011, que se incluye como información adicional a este Informe Anual de Gobierno Corporativo.

Sistemas de Protección de datos personales

El tratamiento de datos personales, principalmente para el cumplimiento de la Ley Orgánica de Protección de Datos (LOPD), está específicamente regulado en los entornos en los que FCC opera. Para gestionar el riesgo de incumplimiento, existe un programa en el que se mide el impacto en cada área de negocio y se establecen los controles necesarios. Este programa define los controles jurídicos, organizativos y técnicos necesarios en cada caso.

Se ha establecido una estructura organizativa que permite la difusión e implementación de los controles y la gestión de las actividades periódicas de concienciación y formación necesarias en todas las áreas del Grupo FCC y una herramienta informática que gestiona la documentación y seguimiento de los controles para garantizar la protección de datos personales.

Sistemas de gestión de calidad

El Grupo FCC tiene, en todas sus áreas de actividad, sistemas de gestión de calidad formalmente implantados y fuertemente arraigados en la organización,

lo que ha permitido la obtención del Certificado del Sistema de Gestión de Calidad de la organización, conforme a la norma UNE-EN ISO 9001, y superar con éxito las auditorías periódicas de evaluación realizadas por profesionales externos.

Basándose en unos principios generales y criterios básicos, los sistemas de gestión de calidad están formalizados sobre la base de una asignación de responsabilidades, una definición y documentación de los procesos y unas pautas dirigidas a detectar y corregir desviaciones, lo que lleva a un proceso de mejora contínua.

Los comités de calidad establecidos en las distintas áreas del grupo, son los máximos órganos ejecutivos en esta materia y tienen a su cargo el establecimiento de las directrices, el control del cumplimiento y la revisión del sistema. Los departamentos de gestión de calidad, tienen entre otros cometidos, la implantación del sistema de gestión y la realización de auditorías de calidad a las diversas unidades operativas.

Sistemas de gestión ambiental

El Grupo FCC tiene implantado en las distintas áreas de actividad sistemas de gestión ambiental, que ponen el acento en:

a) El cumplimiento de la normativa aplicable a los aspectos ambientales de la actividad.
b) El establecimiento y consecución de objetivos de mejora continua que excedan las exigencias legislativas y contractuales.
c) La minimización de los impactos ambientales a través de un adecuado control operacional.
d) El análisis continuo de los riesgos y de las posibles mejoras.

Para la implantación de dichos sistemas de gestión en las diferentes áreas de actividad, se ha seguido lo establecido en la norma UNE-EN, consiguiendo el Certificado del Sistema de Gestión Ambiental conforme a la ISO 14001.

Sistemas de seguridad de la información

Los riesgos de Sistemas de Información se derivan de la dependencia en los sistemas de información de los procesos de decisión y negocio del Grupo FCC. Desde la perspectiva de los riesgos derivados del uso de la Tecnología de la Información, el Grupo FCC dispone de una unidad operativa con la función de analizar y mitigar los factores que pueden conducir a un fallo en la seguridad de sus sistemas de información.

Por cada nuevo proyecto que implique cambios determinantes en los sistemas de información del Grupo FCC, se lleva a cabo un análisis de los riesgos correspondientes para identificar las amenazas específicas y definir las contramedidas oportunas. En lo que se refiere al riesgo de tratamiento de la información, el Grupo FCC tiene una Política de Seguridad de la Información Corporativa con el objetivo de establecer unos criterios comunes de gestión de la Información para mitigar aquellos riesgos que puedan afectar a su confidencialidad, disponibilidad e integridad. Estos criterios derivan de los estándares internacionales del Organismo de Normalización ISO recogidos en las normas de la familia ISO 27000.

Como consecuencia de la Política antes mencionada la compañía ha definido un Código de Conducta para el uso de los medios tecnológicos y diferentes protocolos de actuación para la gestión de incidentes relacionados con el uso de los mismos. Se han implementado controles para garantizar el acceso de los usuarios a los recursos para los que están autorizados según el principio de necesidad de conocer y los roles que tenga asignados.

La eficiencia de estas medidas se basa en un sistema de clasificación constituido por cuatro niveles: Uso Público, Uso Interno, Confidencial y Secreto. Por cada nivel se han establecido diferentes medidas de protección con el fin de asegurar el adecuado nivel de seguridad de acuerdo con la sensibilidad y/o criticidad de la información tratada. El Grupo FCC cuenta con un sistema de monitorización denominado "Data Leak Prevention" para detectar y prevenir la posible fuga de información clasificada a través de los sistemas de información.

GOBIERNO CORPORATIVO

El Grupo FCC dispone de un Security Operation Center (SOC) activo en régimen de 24 horas, para hacer frente a la creciente amenaza de ataques provenientes de internet y de las posibles fugas de información internas. El SOC implementa las siguientes capacidades:

a. Descubrimiento de vulnerabilidades
b. Auditoría de cuentas de usuarios
c. Análisis forenses
d. Correlación de eventos de seguridad
e. Gestión de incidentes
f. Prevención de fugas de información
g. Filtrado de correo

Como ya se mencionó anteriormente, el Grupo FCC tiene externalizada la prestación de los servicios de gestión de sus infraestructuras informáticas. Además, se están acometiendo inversiones encaminadas a estandarizar la arquitectura de los sistemas de FCC de forma que no existan diferencias en los entornos gestionados por las empresas que componen el grupo en cuanto a disponibilidad e integridad.

De esta forma, FCC se garantiza un uso eficiente de sus sistemas de información a la vez que se asegura la gestión optimizada en la explotación de sus sistemas conforme al modelo de buenas prácticas en la gestión de los servicios de tecnología de la información (ITIL).

Entre los proyectos acometidos, cabe destacar los siguientes:

- Consolidación de la infraestructura Tecnologías de la Información centralizada en dos Centros de Proceso de Datos en Madrid configurados en alta disponibilidad.
- Renovación completa de puestos de trabajo en entorno virtualizado o con back-up automático para garantizar la disponibilidad de la información.
- Consolidación de servicios de operación en centros globales con herramientas estándar.
- Implantación de un Service Desk global y común que canalice todas las incidencias de sistemas de información.
- Puesta en marcha de un catálogo de servicios gestionado con una calidad de servicio unificada y medida por Acuerdos de Nivel de Servicio (ANS) pre-acordados.
- Implantación de una red de telecomunicaciones (WAN) única que permita una homogeneización de la capacidad de acceso de los usuarios a los sistemas de información del Grupo.

Sistemas de prevención de riesgos laborales

Un objetivo prioritario del Grupo FCC es la realización de sus actividades con un alto nivel de seguridad y salud para todo su personal, así como el estricto cumplimiento de la normativa legal en la materia, hecho que se manifiesta a través de la Política de Prevención de Riesgos Laborales aprobada por el Consejo de Administración. Para ello, se han implantado sistemas de prevención de riesgos laborales en cada área de negocio y obtenido los certificados correspondientes bajo las normas de la serie OHSAS 18001 superando con éxito las auditorías periódicas de evaluación realizadas por profesionales externos.

Estos sistemas se encuentran formalizados y organizados sobre la base de:

a. La asignación de funciones y responsabilidades en materia de seguridad y salud laboral.
b. El cumplimiento de unos procedimientos integrados en el proceso productivo, y dirigidos a la evaluación de riesgos, y el establecimiento de planes preventivos y de seguridad y salud.
c. Una formación continua y apoyada por técnicos profesionales en la materia.
d. Un seguimiento periódico de las medidas planificadas en las diferentes unidades operativas a cargo de técnicos de prevención.
e. Un análisis periódico a diferentes niveles ejecutivos de las acciones planificadas y los resultados.
f. Un sistema de auditorías realizadas por profesionales externos e internos.

Como garantía de homogeneidad e instrumento de gestión global y adaptación a los estándares de la organización en la materia, se ha elaborado un Manual Corporativo

de Seguridad y Salud Laboral que entra en vigor a inicios de 2012, cuyas directrices se incorporarán a los sistemas de gestión implantados.

La certificación de los sistemas de gestión de prevención de riesgos laborales se ha incorporado como objetivo estratégico global en materia de Recursos Humanos.

Otras acciones desarrolladas que refuerzan la gestión de la prevención en FCC y el compromiso con la seguridad y salud de los trabajadores son las siguientes:

- Organización de premios internos de prevención de riesgos laborales
- Campaña de comunicación de prevención de riesgos laborales
- Definición del Programa General de Formación en prevención de riesgos laborales
- Plan Estratégico de Seguridad Vial de FCC
- Creación del Comité de Prevención de FCC con participación de todas las áreas de negocio

Por último cabe señalar que la gestión de la prevención incluye también como elemento fundamental, tanto a nivel de área de negocio, como corporativamente, el control y análisis de la siniestralidad laboral, su evolución y el diseño de medidas dirigidas a su reducción permanente con el horizonte de "Accidentes 0".

4.4. Sistemas de gestión de riesgos financieros

El concepto de riesgo financiero hace referencia a la variación que por factores políticos, de mercado y otros, tienen los instrumentos financieros contratados por el Grupo FCC y su repercusión en los estados financieros. La filosofía de gestión de riesgos del Grupo FCC es consistente con la estrategia de negocio, buscando en todo momento la máxima eficiencia y solvencia, para lo cual hay establecidos criterios estrictos de control y gestión de los riesgos financieros, consistentes en identificar, medir, analizar y controlar los riesgos incurridos por la operativa del grupo, estando la política de riesgos correctamente integrada en la organización del mismo.

Siguiendo esta política de riesgos, las coberturas realizadas por el Grupo FCC, en inicio, no tienen finalidad especulativa sino una finalidad de cobertura de la operación principal. Dada la actividad del grupo y las operaciones a través de las cuales ejecuta estas actividades, se encuentra actualmente expuesto a los siguientes riesgos financieros:

Riesgo de capital

El Grupo FCC gestiona su capital para asegurar que las compañías del Grupo FCC serán capaces de continuar como negocios rentables a la vez que maximiza el retorno a sus accionistas.

La estrategia del conjunto del Grupo FCC continúa incidiendo en la diversificación geográfica, el desarrollo y ampliación de su actividad tanto en países de la OCDE y de manera selectiva en economías emergentes.

El coste de capital así como los riesgos asociados al mismo en cada proyecto de inversión, son analizados por las Áreas Operativas y la División de Finanzas para su posterior sanción por el Comité correspondiente, o bien el Consejo de Administración, con los informes si fueran necesarios de otras áreas funcionales del Grupo FCC.

La Dirección de Finanzas, responsable de la gestión de riesgos financieros, revisa de forma periódica, el ratio de endeudamiento financiero y el cumplimiento de los covenants de financiación, así como la estructura de capital de las filiales.

Riesgo de tipo de interés

Con el objetivo de estar en la posición más adecuada para los intereses del Grupo FCC, se mantiene una política activa en la gestión del riesgo de tipo de interés, con seguimiento constante del mercado y asumiendo diferentes posiciones en función principalmente del activo financiado. Dada la naturaleza de las actividades del Grupo FCC, estrechamente ligadas a la inflación, la política financiera del mismo consiste en procurar que tanto los activos financieros circulantes, que proporcionan en gran parte una cobertura natural a los pasivos financieros circulantes, como la deuda del Grupo FCC, queden, en parte, referenciados a tipo de interés variable. Respetando la política de que el instrumento utilizado en origen sea catalogado de

GOBIERNO CORPORATIVO

cobertura, el Grupo FCC ha realizado coberturas de tipo de interés materializadas, principalmente, en contratos de permuta financiera (IRS), donde las sociedades del Grupo FCC pagan fijo y reciben flotante.

Riesgo de tipo de cambio

Una consecuencia relevante del posicionamiento en los mercados internacionales del Grupo FCC ha sido la exposición que surge de las posiciones netas de divisas contra el euro o de una moneda extranjera contra otra cuando la inversión y financiación de una actividad no puede realizarse en la misma divisa. La política general del Grupo FCC es reducir, dentro de lo posible, el efecto negativo que la exposición a las distintas divisas tiene en sus estados financieros, tanto en los movimientos transaccionales como en los puramente patrimoniales. Por ello, el Grupo FCC gestiona el riesgo de tipo de cambio que puede afectar tanto al Balance como a la Cuenta de Resultados.

El Grupo FCC realiza una gestión activa del riesgo de tipo de cambio a través de la contratación de operaciones financieras en la misma divisa en la que se denomine el activo, es decir, la financiación requerida para la actividad local de la empresa en el país origen de la inversión se intenta llevar a cabo siempre en moneda local con vistas a realizar una cobertura natural o 'matching' entre los cash flows generados con la financiación. No obstante, existen ocasiones en las que esto no es posible por causa de la debilidad monetaria del país origen de la inversión, no habiendo posibilidad de financiación a largo plazo en la moneda del propio país, en cuyo caso se hará bien en la moneda de consolidación o en aquella divisa con la cual exista una mayor correlación. El riesgo de tipo de cambio se expresa como aquella parte del patrimonio neto del grupo nominado en monedas distintas al euro, tal como se indica en la Nota "Patrimonio Neto" de la Memoria.

Riesgo de solvencia

El ratio más representativo para medir la solvencia y capacidad de repago de la deuda es: Deuda Neta/Ebitda. El Grupo FCC presenta unos ratios razonables, cumpliendo con los compromisos adquiridos con los proveedores de la financiación.

Riesgo de liquidez

Este riesgo viene motivado por los desfases temporales entre los recursos generados por la actividad y las necesidades de fondos requeridos.

Con el fin de mitigar el riesgo de liquidez, el Grupo FCC está presente en diferentes mercados, para facilitar la consecución de líneas de financiación.

A pesar de la situación desfavorable vivida en los mercados financieros durante todo el ejercicio 2011 el Grupo FCC ha mantenido una sólida posición, anticipándose a su vez a posibles adversidades, prestando por un lado atención permanente a la evolución de los factores, que en un futuro pueden ayudar a solucionar crisis de liquidez, y por otro lado a las diferentes fuentes de financiación y sus características.

Para gestionar de forma adecuada este Riesgo, FCC lleva un exhaustivo seguimiento de los vencimientos de todas las pólizas y financiaciones de cada una de las empresas del Grupo, con el fin de tener cerradas con antelación suficiente las renovaciones de las mismas en las mejores condiciones que los mercados ofrezcan, analizando en cada caso la idoneidad de la financiación y estudiando en su caso alternativas en aquellas donde las condiciones sean más desfavorables.

El Grupo FCC trata de gestionar este riesgo dotando a sus empresas con un volumen de líneas de financiación suficiente y holgado para hacer frente a posibles imprevistos que pudieran surgir en los momentos de incertidumbre actuales.

Riesgo de concentración

Es el riesgo derivado de la concentración de operaciones de financiación bajo unas características comunes, se distribuye de la siguiente manera:

- Fuentes de financiación: Con objeto de diversificar este Riesgo, el Grupo FCC trabaja con más de 140 entidades financieras tanto nacionales como internacionales para la obtención de financiación.

- Mercados/Geografía (doméstico, extranjero): El Grupo FCC opera en una gran diversidad de mercados tanto nacionales como internacionales, estando la deuda concentrada en euros principalmente y el resto en diversos mercados internacionales, con diferentes divisas.

- Productos: El Grupo FCC utiliza diversos productos financieros: préstamos, créditos, obligaciones, operaciones sindicadas, cesiones y descuentos, etc.

- Divisa: El Grupo FCC se financia a través de una gran diversidad de monedas, que corresponde al país de la inversión. Existe una gran concentración en torno al euro, dólar y libra, las inversiones tienden a financiarse en la moneda local siempre y cuando esto sea posible en el país de origen.

Riesgo de Crédito

La prestación de servicios o la aceptación de encargos de clientes, cuya solvencia financiera no estuviera garantizada en el momento de la aceptación, o en su defecto, que no se conociera o pudiera evaluar tal situación por el Grupo, así como situaciones sobrevenidas durante la prestación del servicio o ejecución del encargo que pudieran afectar a la situación financiera de dicho cliente, pueden producir un riesgo de cobro de las cantidades adeudadas.

El Grupo se encarga de solicitar informes comerciales y evaluar la solvencia financiera de los clientes previamente a la contratación, así como de realizar un seguimiento permanente de los mismos, teniendo habilitado un procedimiento a seguir en caso de insolvencia. En el caso de clientes públicos, el Grupo tiene la política de no aceptar expedientes que no cuenten con presupuesto asignado y aprobación económica. Las ofertas que exceden un determinado periodo de cobro deben ser autorizadas por la Dirección de Finanzas. Asimismo, se realiza un seguimiento permanente de la morosidad con órganos específicos, como son los comités de riesgos.

Igualmente, el riesgo de crédito puede estar motivado por incumplimiento de la contrapartida de un contrato de activos financieros, equivalentes o derivados. Para su gestión, el Grupo FCC limita estos contratos a casos en los que la contraparte sean entidades de crédito con demostrada calidad crediticia y solvencia.

Derivados financieros de cobertura de riesgos

En general, los derivados financieros contratados por el Grupo FCC reciben el tratamiento contable previsto en la normativa para las coberturas contables expuesto en la Memoria de Cuentas Anuales. El principal riesgo financiero objeto de cobertura económica por parte del Grupo FCC mediante instrumentos derivados es el relativo a la variación de los tipos de interés flotantes a los que está referenciada la financiación de las sociedades del Grupo FCC. A 31 de diciembre de 2011, el Grupo FCC tiene contratadas operaciones de cobertura con instrumentos derivados sobre tipo de interés materializados principalmente en permutas de tipos de interés (IRS), donde las sociedades del Grupo FCC, asociadas y negocios conjuntos pagan tipos fijos y reciben tipos flotantes. La valoración de los derivados financieros ha sido realizada por expertos en la materia, independientes al grupo y a las entidades que le financian, a través de métodos y técnicas generalmente admitidos.

GOBIERNO CORPORATIVO

D.2 Indique si se han materializado durante el ejercicio, alguno de los distintos tipos de riesgo (operativos, tecnológicos, financieros, legales, reputacionales, fiscales...) que afectan a la sociedad y/o su grupo.

SÍ ☒ NO

En caso afirmativo, indique las circunstancias que los han motivado y si han funcionado los sistemas de control establecidos.

Riesgo materializado en el ejercicio	Circunstancias que lo han motivado	Funcionamiento de los sistemas de control
Riesgo operativo derivado del retraso de inversión	Retraso de inversión en la construcción de infraestructuras para algunos clientes públicos domésticos, devenido de restricciones aplicadas a la inversión como consecuencia de la crisis económica y financiera actual.	Esto ha motivado una reprogramación en la ejecución de ciertas obras a lo largo de un mayor periodo de tiempo. Esta situación se ha mitigado mediante el incremento de la presencia exterior y la incorporación de nuevos contratos con nuevos clientes, cuyo éxito queda reflejado en que tanto la actividad exterior en la actividad de Construcción, como en el crecimiento significativo de la cartera de obra foránea.
Retraso en el cobro de ciertos clientes públicos por la prestación de servicios. medioambientales urbanos.	Crisis económica y financiera que ha provocado el retraso del pago por parte de clientes públicos.	Existen comités permanentes de seguimiento y control para minimizar el volumen de activos generados y de este modo, reducir el coste financiero asumido y prevenir su expansión en el futuro.

D.3 Indique si existe alguna comisión u otro órgano de gobierno encargado de establecer y supervisar estos dispositivos de control.

SÍ ☒ NO

En caso afirmativo detalle cuáles son sus funciones.

Nombre de la comisión u órgano	Descripción de funciones
Comisión Ejecutiva	El Consejo podrá delegar permanentemente en la Comisión Ejecutiva todas las facultades que competen al Consejo de Administración, salvo aquellas cuya competencia tenga reservadas por ministerio de la Ley, de los Estatutos sociales o de su Reglamento. Como el Consejo en su conjunto, la Comisión asegura que la estructura organizativa que tiene establecida el Grupo FCC, los sistemas de planificación y los procesos de gestión de las operaciones estén diseñados para hacer frente a los diferentes riesgos a los que se ve sometido en el curso de los negocios.
Comité de Auditoría y Control	De acuerdo con el artículo 41 del Reglamento del Consejo, y tal y como establece el Código Unificado de Buen Gobierno de las sociedades Cotizadas en su recomendación 50, el Comité de Auditoría tiene como función principal servir de apoyo al Consejo de Administración en sus contenidos generales de vigilancia y supervisión y, en particular, en lo referido a la política de control y gestión de riesgos y la supervisión de los servicios de auditoría interna de la sociedad.
Comité de Estrategia	Corresponde al Comité de Estrategia apoyar al Consejo de Administración en la determinación de la estrategia del grupo, de acuerdo con las líneas maestras acordadas por este órgano, elaborando los correspondientes informes y propuestas de acuerdo en esta materia. En ese sentido le corresponde supervisar que se puedan alcanzar los objetivos del plan estratégico de la compañía asumiendo unos riesgos controlados a un nivel aceptable para proteger tanto los intereses de accionistas, resto de grupos de interés y la sociedad en general, como la reputación del grupo.
Comité de Dirección	El Comité de Dirección está presidido por el Presidente y Consejero Delegado del Grupo FCC y formado por todos los miembros que así han sido designados por el pleno del Consejo de Administración. Entre sus funciones están la revisión mensual de la información financiera del consolidado del Grupo FCC, con especial relevancia en aquellos periodos en los que dicha información ha de ser enviada a la CNMV. Además realiza el seguimiento de los Mapas de Riesgos del Grupo FCC, así como los planes de acción necesarios para mitigar los riesgos más relevantes identificados.
Comité de Tecnologías de la Información	El Comité de Tecnologías de la Información (TI), presidido por el Presidente y Consejero Delegado, establece las líneas estratégicas en TI y Telecomunicaciones en todo el Grupo, dando integridad y homogeneidad a las actuaciones en este área en los diferentes negocios, promoviendo la obtención de importantes sinergias.

D.4 Identificación y descripción de los procesos de cumplimiento de las distintas regulaciones que afectan a su sociedad y/o a su grupo.

El Grupo FCC tiene implantados procedimientos para garantizar el cumplimiento de la legislación que regula cada una de las diferentes actividades económicas desarrolladas en el grupo, existiendo departamentos especializados en las distintas regulaciones que afectan a la sociedad y su grupo.

Estos departamentos están encargados de:

- Mantener un conocimiento permanentemente actualizado de las distintas regulaciones.
- Velar por el cumplimiento de la normativa.
- Dictar las normas necesarias para unificar criterios en el grupo.
- Asesorar a las distintas unidades operativas.

Asimismo, las actividades económicas desarrolladas fuera de España, cuentan con un asesoramiento local en relación con la regulación y legislación específica que afecta al negocio del Grupo FCC en cada país. Por su parte, los gestores de las diferentes unidades de negocio colaboran con la dirección en la gestión de los riesgos.

El Comité de Auditoría y Control, tal y como recoge el Reglamento del Consejo de Administración, vela por el cumplimiento de los requerimientos legales y proceso de control interno de la sociedad. Todo ello, siguiendo los principios contenidos en la política que, en materia de gestión de riesgos, tenga, en cada momento, aprobada el Consejo de Administración del Grupo FCC.

E. JUNTA GENERAL

E.1. Indique y en su caso detalle si existen diferencias con el régimen de mínimos previsto en la Ley de Sociedades Anónimas (LSA) respecto al quórum de constitución de la Junta General.

SÍ ☒ NO

	% de quórum distinto al establecido en art. 102 LSA para supuestos generales	% de quórum distinto al establecido en art. 103 LSA para los supuestos especiales del art. 103
Quórum exigido en 1ª convocatoria	50	0
Quórum exigido en 2ª convocatoria	45	45

Descripción de las diferencias

Las Juntas generales, tanto ordinarias como extraordinarias, quedarán válidamente constituidas:

Con carácter general, en primera convocatoria, cuando los accionistas presentes o representados posean, al menos el cincuenta por ciento del capital suscrito con derecho a voto. En segunda, convocatoria, será válida la constitución de la Junta cuando los accionistas presentes o representados posean, al menos el cuarenta y cinco por ciento del capital suscrito con derecho a voto.

Con carácter especial, para que la Junta pueda acordar válidamente la emisión de obligaciones, el aumento o la reducción de capital, la transformación, la fusión o escisión de la sociedad, la cesión global de activo y pasivo, la supresión o la limitación del derecho de adquisición preferente de nuevas acciones, el traslado de domicilio al extranjero y, en general, cualquier modificación de los Estatutos Sociales, será necesaria, en primera convocatoria, la concurrencia de accionistas presentes o

GOBIERNO CORPORATIVO

representados que posean, al menos, el cincuenta por ciento del capital suscrito con derecho a voto. En segunda convocatoria será suficiente la concurrencia del cuarenta y ciento de dicho capital.

Cuando, en segunda convocatoria, concurran accionistas que representen menos del cincuenta por ciento del capital suscrito con derecho a voto, los acuerdos a que se refiere el párrafo anterior sólo podrán adoptarse válidamente con el voto favorable de los dos tercios del capital presente o representado.

E.2. Indique y en su caso detalle si existen diferencias con el régimen previsto en la Ley de Sociedades Anónimas (LSA) para el régimen de adopción de acuerdos sociales:

SÍ	NO ☒

Describa en qué se diferencia del régimen previsto en la LSA.

	Mayoría reforzada distinta a la establecida art. 103.2 LSA para los supuestos del 103.1	Otros supuestos de Mayoría reforzada
% establecido por la entidad para la adopción de acuerdos		

Descripción de las diferencias

E.3. Relacione los derechos de los accionistas en relación con las juntas generales, que sean distintos a los establecidos en la LSA.

No existen diferencias respecto al régimen general de la Ley de Sociedades de Capital.

E.4. Indique, en su caso, las medidas adoptadas para fomentar la participación de los accionistas en las juntas generales.

El Reglamento de la Junta General contempla una serie de medidas que contribuyen a fomentar la participación del accionariado en la Junta General. Estas medidas se concretan en el ejercicio del derecho de información por los accionistas regulado en los artículos siguientes:

Artículo 6. Información disponible desde la fecha de la convocatoria

La sociedad pondrá a disposición de sus accionistas desde la fecha de la convocatoria, en su domicilio social, en la Comisión Nacional del Mercado de Valores, en las Bolsas de Valores en las que esté admitida a cotización, y a través de su página web:

a) El texto íntegro de la convocatoria.

b) El texto de todas las propuestas de acuerdos formuladas por el Consejo de Administración en relación con los puntos comprendidos en el orden del día. Cuando la propuesta consista en el nombramiento o ratificación de Consejeros, se incluirá además respecto de los mismos la siguiente información:
   i) el perfil profesional y biográfico;
   ii) otros Consejos de Administración a los que pertenezca, se trate o no de sociedades cotizas;
   iii) indicación de la categoría de Consejero a la que pertenezca, señalándose, en el caso de Consejeros Dominicales, el accionista a cuya instancia se propone el nombramiento, ratificación o reelección, o con quien tengan vínculos;
   iv) fecha de su primer nombramiento como Consejero de la Sociedad, así como de los posteriores;
   v) y acciones de la Sociedad y opciones sobre ellas de las que sea titular.

c) Los documentos o informaciones que, de acuerdo con la Ley, deban ponerse a disposición de los accionistas sobre los asuntos comprendidos en el orden del día desde la fecha de la convocatoria.

d) Información sobre los cauces de comunicación entre la sociedad y los accionistas a los efectos de poder recabar información o formular sugerencias, de conformidad con la normativa aplicable.

e) Las normas de funcionamiento del Foro Electrónico del Accionista.

Artículo 7. Derecho de información previo a la celebración de la Junta General

1. Hasta el séptimo día anterior, inclusive, a aquel en que esté prevista la celebración de la Junta General de que se trate, en primera convocatoria, los accionistas podrán formular las preguntas o peticiones de informaciones o aclaraciones que se refieran a puntos comprendidos en el orden del día, o a la información accesible al público que se hubiera facilitado por la Sociedad a la Comisión Nacional del Mercado de Valores, desde la celebración de la Junta inmediatamente anterior.
2. Las solicitudes de información podrán realizarse utilizando la dirección de correo electrónico que, a tal fin, se pondrá a disposición de los accionistas en la página web de la sociedad para cada Junta general, o, en su caso, mediante petición escrita dirigida al Departamento de Bolsa y Relaciones con Inversores en el domicilio social, personalmente o mediante su entrega por cualquier medio de correo postal o mensajería. Lo dispuesto en este artículo se entiende sin perjuicio del derecho de los accionistas de obtener los documentos de forma impresa y de solicitar su envío gratuito cuando así lo establezca la Ley.
3. Las peticiones de información reguladas en este artículo se contestarán, una vez comprobada la identidad y condición de accionista de los solicitantes, hasta el día de la Junta General de Accionistas de que se trate, antes de su celebración.
4. El Presidente podrá denegar la información solicitada cuando, a su juicio, la publicación de los datos solicitados perjudique los intereses sociales, salvo en el caso de que la solicitud esté apoyada por accionistas que representen, al menos, la cuarta parte del capital social.
5. El Consejo de Administración podrá facultar a cualquiera de sus miembros, así como, a su Secretario y Vicesecretario, a fin de que a través del "Departamento de Bolsa y Relaciones con Inversores" de la sociedad, se responda a las solicitudes de información formuladas por los accionistas.

Artículo 14. Información

1. Los Administradores estarán obligados a proporcionar la información solicitada por los accionistas, salvo que concurra alguna de las circunstancias previstas en el artículo 7.4 del presente Reglamento o que la información solicitada no se encuentre disponible en el propio acto de la Junta. En este caso, la información se facilitará por escrito dentro de los siete días siguientes al de terminación de la Junta, a cuyo efecto el accionista indicará el domicilio o la dirección donde hacerle llegar la información.
2. La información o aclaración solicitada será facilitada por el Presidente o, en su caso y por indicación de éste, por el Consejero Delegado, por el Presidente del Comité de Auditoría, el Secretario, un Administrador o, si resultare conveniente, cualquier empleado o experto en la materia que estuviere presente, de acuerdo con el artículo 9.2 de este Reglamento.

Artículo 15. Votación de las propuestas.

1. Una vez finalizadas las intervenciones de los accionistas y facilitadas las respuestas conforme a lo previsto en este Reglamento, se someterán a votación las propuestas de acuerdos sobre los asuntos comprendidos en el orden del día o sobre aquellos otros que por mandato legal no sea preciso que figuren en él.
2. El Secretario preguntará a los accionistas si desean que se de lectura a las propuestas de acuerdo, cuyos textos figuran en la separata que se les habrá entregado a los accionistas antes de entrar en la Junta general así como en la página web de la Sociedad, o si se dan por leídas. Si así lo solicitase cualquier accionista o, aunque no fuera solicitado, se considerase conveniente por el Presidente, se procederá a su lectura. En todo caso, se indicará a los asistentes el punto del orden del día al que, en cada caso, se refiera la propuesta de acuerdo que se someta a votación.
3. Sin perjuicio de que, a iniciativa del Presidente, puedan emplearse otros sistemas alternativos, la votación de las propuestas de acuerdos a que se refiere el apartado precedente se realizará conforme al siguiente procedimiento:
   a) La votación de las propuestas de acuerdos relativas a asuntos comprendidos en el orden del día se efectuará mediante un sistema de deducción negativa.

GOBIERNO CORPORATIVO

A estos efectos, para cada propuesta, se considerarán votos a favor los correspondientes a todas las acciones presentes y representadas, deducidos los votos correspondientes a las acciones cuyo titular o representante manifieste que vota en contra o que se abstiene, a los que se adicionarán los correspondientes a las delegaciones recibidas por el Consejo de Administración haciendo constar el voto en contra, o la abstención, para la propuesta en cuestión. Los votos negativos y las abstenciones se computarán separadamente.

b) La votación de las propuestas de acuerdos relativas a asuntos no comprendidos en el orden del día, cuando tales propuestas sean legalmente posibles, se efectuará mediante un sistema de deducción positiva. A estos efectos, se considerarán votos contrarios los correspondientes a todas las acciones presentes y representadas, deducidos los votos correspondientes a las acciones cuyos titulares o representantes manifiesten que votan a favor o se abstienen.

c) Cuando sea técnicamente posible, siempre que se pueda garantizar el cumplimiento de todas las condiciones legales, el Consejo de Administración podrá establecer sistemas de cómputo electrónico de voto.

d) Caso de que, conforme a lo previsto en el Artículo 5 del presente Reglamento, en la convocatoria se admitiese la posibilidad de efectuar el voto a distancia mediante algunas o varias modalidades de voto a distancia y, sin perjuicio de las específicas instrucciones que allí se establezca para cada una de ellas, para su validez y consiguiente aceptación por la Sociedad, el documento en el que se haga constar el voto deberá contener, al menos, las siguientes menciones:
   (i) Fecha de celebración de la Junta y Orden del Día.
   (ii) La identidad del accionista.
   (iii) El número de acciones de las que es titular el accionista.
   (iv) La manifestación del sentido de su voto en cada uno de los puntos del Orden del Día.

e) Se deberán votar separadamente aquellos asuntos que sean sustancialmente independientes, a fin de que los accionistas puedan ejercer de forma separada sus preferencias de voto, aplicándose esta regla, en particular, cuando se trate de adoptar acuerdos sobre:
   i) el nombramiento o ratificación de Consejeros, que deberán votarse de forma individual;
   ii) y en el caso de modificaciones de Estatutos cada artículo o grupo de artículos que sean sustancialmente independientes.

f) Siempre que ello sea posible legalmente y se cumplan los requisitos que al respecto se prevean, se admitirá que los intermediarios financieros que aparezcan legitimados como accionistas, pero actúen por cuenta de clientes distintos, puedan fraccionar el voto conforme a las instrucciones de sus clientes.

4. Las manifestaciones conteniendo el sentido del voto efectuadas al Notario o a la Mesa, previstas en el parágrafo 3, anterior, podrán realizarse individualizadamente respecto de cada una de las propuestas o conjuntamente para varias o para todas ellas, expresando al Notario o la Mesa la identidad y condición de accionista o representante de quien las realiza, el número de acciones a que se refieren y el sentido del voto o, en su caso, la abstención.

Artículo 20. Foro Electrónico de Accionistas

Con ocasión de la celebración de cada junta general de accionistas se habilitará en la página Web de la Sociedad un foro electrónico de accionistas, al que podrán acceder los accionistas de la Sociedad y las asociaciones voluntarias de accionistas válidamente constituidas e inscritas en el registro especial habilitado en la Comisión Nacional del Mercado de Valores, con el fin de facilitar la comunicación entre los accionistas de la Sociedad con motivo de la convocatoria y hasta la celebración de la respectiva junta general.

Las reglas de funcionamiento de este Foro figuran en el Reglamento de la Junta General de la sociedad como anexo.

E.5. Indique si el cargo de presidente de la junta general coincide con el cargo de presidente del consejo de administración. Detalle, en su caso, qué medidas se adoptan para garantizar la independencia y buen funcionamiento de la junta general:

SÍ ☒ NO

Detalle las medidas

Según establece el artículo 10.2 del Reglamento de la Junta General de Accionistas, "2. La Junta General será presidida por el Presidente y, en su defecto, por los Vicepresidentes del Consejo de Administración por su orden, estableciéndose, si éste no estuviera predeterminado, en función de la mayor antigüedad en el cargo de Consejero de la sociedad. A falta también de Vicepresidentes presidirá la Junta el consejero de mayor edad."

Medidas para garantizar la independencia y buen funcionamiento de la Junta General:

El Reglamento de la Junta General de accionistas contiene un conjunto detallado de medidas para garantizar la independencia y buen funcionamiento de la Junta general que pueden consultarse en la página web de la sociedad.

Entre otras medidas se destaca el artículo 7 Derecho de información previo a la celebración de la Junta General

1. Hasta el séptimo día anterior, inclusive, a aquel en que esté prevista la celebración de la Junta General de que se trate, en primera convocatoria, los accionistas podrán formular las preguntas o peticiones de informaciones o aclaraciones que se refieran a puntos comprendidos en el orden del día, o a la información accesible al público que se hubiera facilitado por la Sociedad a la Comisión Nacional del Mercado de Valores, desde la celebración de la Junta inmediatamente anterior.

2. Las solicitudes de información podrán realizarse utilizando la dirección de correo electrónico que, a tal fin, se pondrá a disposición de los accionistas en la página web de la sociedad para cada Junta general, o, en su caso, mediante petición escrita dirigida al Departamento de Bolsa y Relaciones con Inversores en el domicilio social, personalmente o mediante su entrega por cualquier medio de correo postal o mensajería. Lo dispuesto en este artículo se entiende sin perjuicio del derecho de los accionistas de obtener los documentos de forma impresa y de solicitar su envío gratuito cuando así lo establezca la Ley.

3. Las peticiones de información reguladas en este artículo se contestarán, una vez comprobada la identidad y condición de accionista de los solicitantes, hasta el día de la Junta General de Accionistas de que se trate, antes de su celebración.

4. El Presidente podrá denegar la información solicitada cuando, a su juicio, la publicación de los datos solicitados perjudique los intereses sociales, salvo en el caso de que la solicitud esté apoyada por accionistas que representen, al menos, la cuarta parte del capital social.

5. El Consejo de Administración podrá facultar a cualquiera de sus miembros, así como, a su Secretario y Vicesecretario, a fin de que a través del "Departamento de Bolsa y Relaciones con Inversores" de la sociedad, se responda a las solicitudes de información formuladas por los accionistas.

El artículo 23º de los estatutos sociales establece el derecho de los accionistas a solicitar Información:

Los accionistas podrán solicitar, por escrito, u otros medios de comunicación electrónica o telemática a distancia, de los administradores, hasta el séptimo día natural anterior a aquel en que esté previsto celebrar la reunión de la Junta en primera convocatoria, las informaciones o aclaraciones que estimen precisas, o formular las preguntas que estimen pertinentes, acerca de los asuntos comprendidos en su orden del día o acerca de la información accesible al público que se hubiera facilitado por la sociedad a la Comisión Nacional del Mercado de Valores desde la celebración de la anterior Junta General. Las informaciones o aclaraciones así solicitadas serán facilitadas por los administradores por escrito no más tarde del propio día de la Junta General.

GOBIERNO CORPORATIVO

Las solicitudes de información o aclaraciones que en relación con los asuntos del orden del día formulen los accionistas verbalmente al Presidente durante el acto de la Junta General antes del examen y deliberación sobre los puntos contenidos en el orden del día, o por escrito desde el séptimo día natural anterior al previsto para la celebración de la Junta General, serán atendidas verbalmente y durante el acto de la Junta General por cualquiera de los administradores presentes, a indicación del Presidente. Si las informaciones o aclaraciones solicitadas se refirieran a materias de la competencia del Comité de Auditoría serán proporcionadas por cualquiera de los miembros o asesores de este Comité presentes en la reunión. Si a juicio del Presidente no fuera posible satisfacer el derecho del accionista en el propio acto de la Junta la información pendiente de facilitar será proporcionada por escrito al accionista solicitante dentro de los siete días naturales siguientes a aquél en que hubiere finalizado la Junta General.

Los administradores están obligados a proporcionar la información a que se refieren los dos párrafos anteriores, salvo en los casos en que, a juicio del Presidente, la publicidad de los datos solicitados perjudique los intereses sociales.

Esta excepción no procederá cuando la solicitud esté apoyada por accionistas que representen, al menos, la cuarta parte del capital.

La sociedad dispone de una página web, conteniendo la información requerida legalmente, a través de la que se podrá atender el ejercicio del derecho de información por parte de los accionistas, de acuerdo con la legislación aplicable en cada momento.

E.6. Indique, en su caso, las modificaciones introducidas durante el ejercicio en el reglamento de la junta general.

En la pasada Junta general ordinaria celebrada el 1 de junio de 2011, se ha aprobado la modificación del Reglamento de la Junta General.

Se ha procedido a la modificación de los artículos 2 (Clases de Junta), 3 (Funciones de la Junta), 4 (Convocatoria de la Junta General), 6 (Información disponible desde la flecha de la convocatoria), 8 (Delegaciones) y 9 (Derecho y deber de asistencia),18 (Acta de la Junta), así como la inclusión de un nuevo artículo, el 20 (Foro electrónico de Accionistas). Estas modificaciones han tenido como finalidad adaptar su contenido a las disposiciones del Real Decreto Legislativo 1/2010, de 2 de julio, por el que se aprueba el texto refundido de la Ley de Sociedades de Capital.

Asimismo se ha modificado el artículo 5 del Reglamento de la Junta (Anuncio de convocatoria), a fin de adecuarlo, a lo establecido por el apartado 1 del artículo 173 de la Ley de Sociedades de Capital, tras su modificación por el Real Decreto-Ley 13/2010, de 3 de diciembre.

Habiendo quedado derogado el apartado 1 del artículo 114 de la Ley del Mercado de Valores, en virtud de lo establecido por la Disposición Derogatoria Única del Real Decreto Legislativo 1/2010, de 2 de julio, ha desaparecido en el anexo del Reglamento de la Junta la mención y contenido de dicho artículo.

Se ha incluido, por otra parte, un nuevo anexo al Reglamento, conteniendo el desarrollo y normas de funcionamiento del Foro Electrónico de Accionistas, que, aunque ya había sido aprobado por el Consejo de Administración, en su reunión de 27 de enero de 2011, es en sede de Reglamento de la Junta General donde debe contenerse dicha regulación, tal como señala su nuevo artículo 20.

E.7. Indique los datos de asistencia en las juntas generales celebradas en el ejercicio al que se refiere el presente informe:

Datos de asistencia

Fecha Junta General	% de presencia física	% en representación	% voto a distancia		Total %
			Voto electrónico	Otros	
1-06-2011	54,681%	12,726%			76,373%

Nota:

La lista definitiva de asistentes fue la siguiente:

- 141 accionistas presentes poseedores de 69.610.187 acciones que suponen el 54,681% del capital social.

- 1.718 accionistas representados titulares de 16.201.010 acciones que suponen el 12,726% del capital social.

La autocartera de la sociedad asciende a 11.414.295 acciones, equivalentes al 8,966 % del capital social. Tal como establece la Ley de Sociedades de Capital, estas acciones se computaron dentro del capital a los efectos de calcular las cuotas necesarias para la constitución y adopción de acuerdos en esa Junta si bien los votos correspondientes a dichas acciones no son ejercitables.

Concurrieron a esta Junta General, presentes o representadas, incluida autocartera, un total de 97.225.492 acciones, por un importe equivalente a 97.225.492,00 Euros, que supone el 76,373 % del capital social suscrito.

E.8. Indique brevemente los acuerdos adoptados en las juntas generales celebrados en el ejercicio al que se refiere el presente informe y porcentaje de votos con los que se ha adoptado cada acuerdo.

1º. Cuentas anuales de la sociedad y de su Grupo consolidado, así como aprobación de la gestión del Consejo de Administración durante dicho ejercicio.

	%
Votos en contra	0,0002
Abstenciones	0,1530
Votos a favor	88,1068
Votos emitidos	88,2600

2º. Aplicación del resultado del ejercicio de 2010.

	%
Votos en contra	0,0001
Abstenciones	0,0050
Votos a favor	88,2549
Votos emitidos	88,2600

3º. Nombramiento y reelección de Administradores.

	%
Votos en contra	3,3997
Abstenciones	0,0051
Votos a favor	84,6919
Votos emitidos	88,0967

*En cumplimiento de lo establecido por el artículo 514 de la Ley de Sociedades de Capital, no se han tenido en cuenta los votos correspondientes a las delegaciones recibidas por la Consejera DOMINUM DESGA, S.A., o por la persona física que la representa, en lo que respecta a este punto tercero del orden del día.

4º. Modificación de los estatutos sociales

4º.1. Modificaciones que suponen la adaptación a las modificaciones legislativas, o de carácter meramente formal: Artículos 1º (Denominación), 4º (Domicilio), 7º (Transmisión de acciones), 8º (Acciones sin voto), 10º (Usufructo, prenda y embargo de acciones), 13º (Clases de juntas), 14º (Convocatoria de la Junta), 16º (Facultad y obligación de convocar la Junta), 18º (Legitimación para asistir a la Junta), 19º (Representación), 24º (Deliberaciones. Toma de acuerdos. Actas), 25º (Facultades de la Junta), 29º (Requisitos y duración del cargo), 37º (Retribución), 39º (Del Comité de Auditoría y Control y de la Comisión de Nombramientos y Retribuciones), 42º (De las cuentas anuales), 43º (Aplicación del resultado) y 45º (Disolución).

	%
Votos en contra	0,0268
Abstenciones	0,0027
Votos a favor	88,2305
Votos emitidos	88,2600

4º. 2. Modificaciones que suponen, además de la adaptación a las últimas reformas legislativas y reglamentos de la sociedad: a) flexibilizar el lugar

GOBIERNO CORPORATIVO

de celebración de la Junta (artículo 20º Lugar y tiempo de celebración), o b) permitir la utilización del correo electrónico en la convocatoria de las reuniones del Consejo de Administración (artículo 30 Convocatoria. Reuniones).

	%
Votos en contra	0,0268
Abstenciones	0,0027
Votos a favor	88,2305
Votos emitidos	88,2600

5º. Modificación del Reglamento de la Junta General para actualizar su contenido con ocasión de las recientes modificaciones legislativas en materia de derecho de sociedades: artículos 2, 3, 4, 5, 6, 8, 9, 18, 20 y Anexo.

	%
Votos en contra	0,00
Abstenciones	0,0027
Votos a favor	88,2573
Votos emitidos	88,2600

6º. Prorrogar el plazo concedido al Consejo de Administración por la Junta General Ordinaria de Accionistas de 10 de junio de 2009 para ejecutar el acuerdo de reducción del capital social mediante amortización de acciones propias, adoptado por la referida Junta General.

	%
Votos en contra	0,0001
Abstenciones	0,0026
Votos a favor	88,2573
Votos emitidos	88,2600

7º. Modificar el acuerdo de delegar en el Consejo de Administración de la Sociedad la facultad de emitir, en una o varias veces, cualesquiera valores de renta fija o instrumentos de deuda de análoga naturaleza, simples o garantizados, adoptado en la pasada Junta General Ordinaria de accionistas, celebrada el día 27 de mayo de 2010, a fin de elevar el importe máximo autorizado a la cifra de mil quinientos millones de euros (1.500.000.000 €).

	%
Votos en contra	0,0642
Abstenciones	0,0026
Votos a favor	88,1932
Votos emitidos	88,2600

8º. Reelección de los auditores de cuentas de la Sociedad y de su Grupo consolidado.

	%
Votos en contra	0,0040
Abstenciones	0,0016
Votos a favor	88,2544
Votos emitidos	88,2600

9º. Facultar ampliamente a los administradores para el desarrollo, elevación a público, inscripción, subsanación y ejecución de los acuerdos adoptados.

	%
Votos en contra	0,0229
Abstenciones	0,0015
Votos a favor	88,2356
Votos emitidos	88,2600

10º. Aprobación del acta de la Junta
Este punto del Orden del Día no se sometió a votación al haber levantado acta de la Junta, el Notario de Barcelona D. José Javier Cuevas Castaño.

E.9. Indique si existe alguna restricción estatutaria que establezca un número mínimo de acciones necesarias para asistir a la Junta General:

SÍ	NO ☒

Número de acciones necesarias para asistir a la Junta General	1

E.10. Indique y justifique las políticas seguidas por la sociedad referente a las delegaciones de voto en la junta general.

Sin perjuicio de lo establecido en los Estatutos sociales en donde se regulan las delegaciones, es política del Consejo de Administración, no exigir formalismos innecesarios en el procedimiento de delegación de voto que dificulten el uso de este derecho de los accionistas que desean asistir a la Junta General; todo ello, sin merma de las garantías necesarias en orden a comprobar la efectiva delegación por el accionista que hace uso de este derecho.

E.11. Indique si la compañía tiene conocimiento de la política de los inversores institucionales de participar o no en las decisiones de la sociedad:

SÍ	NO ☒

E.12. Indique la dirección y modo de acceso al contenido de gobierno corporativo en su página Web.

En la página web de Fomento de Construcciones y Contratas, S.A. HYPERLINK "http://www.fcc.es" www.fcc.es existen unos apartados específicos en la página de inicio bajo la denominación de "Información para accionistas e inversores" y "Responsabilidad corporativa" en los que se ha incluido la información exigible por la Ley 26/2003 de 18 de julio, la Orden ECO/3722/2003 de 26 de diciembre, la Circular 1/2004, de 17 de marzo, de la Comisión Nacional del Mercado de Valores, la Orden EHA/3050/2004, de 15 de diciembre y el Real Decreto 1333/2005, de 11 de noviembre.

Esta página es accesible a dos pasos de navegación ("cliks") desde la página principal. Sus contenidos están estructurados y jerarquizados, bajo títulos de rápido acceso. Todas sus páginas se pueden imprimir.

F. GRADO DE SEGUIMIENTO DE LAS RECOMENDACIONES DE GOBIERNO CORPORATIVO

Indique el grado de seguimiento de la sociedad respecto de las recomendaciones del Código Unificado de buen gobierno.

En el supuesto de no cumplir alguna de ellas, explique las recomendaciones, normas, prácticas o criterios, que aplica la sociedad.

1. Que los Estatutos de las sociedades cotizadas no limiten el número máximo de votos que pueda emitir un mismo accionista, ni contengan otras restricciones que dificulten la toma de control de la sociedad mediante la adquisición de sus acciones en el mercado.

Ver epígrafes: A.9, B.1.22, B.1.23 y E.1, E.2.

CUMPLE ☒	EXPLIQUE

2. Que cuando coticen la sociedad matriz y una sociedad dependiente ambas definan públicamente con precisión:

a) Las respectivas áreas de actividad y eventuales relaciones de negocio entre ellas, así como las de la sociedad dependiente cotizada con las demás empresas del grupo;
b) Los mecanismos previstos para resolver los eventuales conflictos de interés que puedan presentarse.

GOBIERNO CORPORATIVO

Ver epígrafes: C.4 y C.7

CUMPLE	CUMPLE PARCIALMENTE	EXPLIQUE ☒	NO APLICABLE

El artículo 7.2 i del Reglamento del Consejo de Administración prevé que corresponde al Consejo de Administración "La definición de la estructura del Grupo y la coordinación, dentro de los límites legales, de la estrategia general de dicho Grupo en interés de la Sociedad y de sus participadas, con el apoyo del Comité de Estrategia y del Consejero Delegado, haciendo público a través del Informe Anual del Gobierno Corporativo las respectivas áreas de actividad y eventuales relaciones de negocio entre la Sociedad y las participadas cotizadas integradas en su Grupo, así como las de éstas con las demás empresas del Grupo y los mecanismos previstos para resolver los eventuales conflictos de interés que puedan presentarse".

3. Que, aunque no lo exijan de forma expresa las Leyes mercantiles, se sometan a la aprobación de la Junta General de Accionistas las operaciones que entrañen una modificación estructural de la sociedad y, en particular, las siguientes:

   a) La transformación de sociedades cotizadas en compañías holding, mediante "filialización" o incorporación a entidades dependientes de actividades esenciales desarrolladas hasta ese momento por la propia sociedad, incluso aunque ésta mantenga el pleno dominio de aquéllas;

   b) La adquisición o enajenación de activos operativos esenciales, cuando entrañe una modificación efectiva del objeto social;

   c) Las operaciones cuyo efecto sea equivalente al de la liquidación de la sociedad.

CUMPLE	CUMPLE PARCIALMENTE ☒	EXPLIQUE

El art. 8.6 del Reglamento del Consejo de Administración establece que el Consejo someterá a autorización previa de la Junta General las operaciones de adquisición o enajenación de activos operativos esenciales en cuanto las mismas impliquen una modificación efectiva del objeto social así como aquellas operaciones cuyo efecto sea equivalente al de la liquidación de la Sociedad.

No se incluyen las operaciones de filialización, con el fin de no restar operatividad al Consejo de Administración, ya que se trata de operaciones que pueden requerir procesos de decisión rápida por razones de oportunidad y que, por otro lado, cuentan con amplios mecanismos legales de protección de los socios y de la Sociedad, sin perjuicio de que el Consejo informe a la Junta sobre las mismas.

4. Que las propuestas detalladas de los acuerdos a adoptar en la Junta General, incluida la información a que se refiere la recomendación 28, se hagan públicas en el momento de la publicación del anuncio de la convocatoria de la Junta.

CUMPLE ☒	EXPLIQUE

5. Que en la Junta General se voten separadamente aquellos asuntos que sean sustancialmente independientes, a fin de que los accionistas puedan ejercer de forma separada sus preferencias de voto. Y que dicha regla se aplique, en particular:

   a) Al nombramiento o ratificación de consejeros, que deberán votarse de forma individual;
   b) En el caso de modificaciones de Estatutos, a cada artículo o grupo de artículos que sean sustancialmente independientes.

Ver epígrafe: E.8

CUMPLE ☒	CUMPLE PARCIALMENTE	EXPLIQUE

6. Que las sociedades permitan fraccionar el voto a fin de que los intermediarios financieros que aparezcan legitimados como accionistas, pero actúen por cuenta de clientes distintos, puedan emitir sus votos conforme a las instrucciones de éstos.

Ver epígrafe: E.4

CUMPLE ☒ EXPLIQUE

7. Que el Consejo desempeñe sus funciones con unidad de propósito e independencia de criterio, dispense el mismo trato a todos los accionistas y se guíe por el interés de la compañía, entendido como hacer máximo, de forma sostenida, el valor económico de la empresa. Y que vele asimismo para que en sus relaciones con los grupos de interés (stakeholders) la empresa respete las leyes y reglamentos; cumpla de buena fe sus obligaciones y contratos; respete los usos y buenas prácticas de los sectores y territorios donde ejerza su actividad; y observe aquellos principios adicionales de responsabilidad social que hubiera aceptado voluntariamente.

CUMPLE ☒ CUMPLE PARCIALMENTE EXPLIQUE

8. Que el Consejo asuma, como núcleo de su misión, aprobar la estrategia de la compañía y la organización precisa para su puesta en práctica, así como supervisar y controlar que la Dirección cumple los objetivos marcados y respeta el objeto e interés social de la compañía. Y que, a tal fin, el Consejo en pleno se reserve la competencia de aprobar:

a) Las políticas y estrategias generales de la sociedad, y en particular:

i) El Plan estratégico o de negocio, así como los objetivos de gestión y presupuesto anuales;

ii) La política de inversiones y financiación;

iii) La definición de la estructura del grupo de sociedades;

iv) La política de gobierno corporativo;

v) La política de responsabilidad social corporativa;

vi) La política de retribuciones y evaluación del desempeño de los altos directivos;

vii) La política de control y gestión de riesgos, así como el seguimiento periódico de los sistemas internos de información y control.

viii) La política de dividendos, así como la de autocartera y, en especial, sus límites.

Ver epígrafes: B. 1.10, B.1.13, B.1.14 y D.3

b) Las siguientes decisiones:

i) A propuesta del primer ejecutivo de la compañía, el nombramiento y eventual cese de los altos directivos, así como sus cláusulas de indemnización.

Ver epígrafe: B.1.14.

ii) La retribución de los consejeros, así como, en el caso de los ejecutivos, la retribución adicional por sus funciones ejecutivas y demás condiciones que deban respetar sus contratos.

Ver epígrafe: B. 1.14.

iii) La información financiera que, por su condición de cotizada, la sociedad deba hacer pública periódicamente.

GOBIERNO CORPORATIVO

iv) Las inversiones u operaciones de todo tipo que, por su elevada cuantía o especiales características, tengan carácter estratégico, salvo que su aprobación corresponda a la Junta General;

v) La creación o adquisición de participaciones en entidades de propósito especial o domiciliadas en países o territorios que tengan la consideración de paraísos fiscales, así como cualesquiera otras transacciones u operaciones de naturaleza análoga que, por su complejidad, pudieran menoscabar la transparencia del grupo.

c) Las operaciones que la sociedad realice con consejeros, con accionistas significativos o representados en el Consejo, o con personas a ellos vinculados ("operaciones vinculadas"). Esa autorización del Consejo no se entenderá, sin embargo, precisa en aquellas operaciones vinculadas que cumplan simultáneamente las tres condiciones siguientes:

1ª. Que se realicen en virtud de contratos cuyas condiciones estén estandarizadas y se apliquen en masa a muchos clientes;

2ª. Que se realicen a precios o tarifas establecidos con carácter general por quien actúe como suministrador del bien o servicio del que se trate;

3ª. Que su cuantía no supere el 1% de los ingresos anuales de la sociedad.

Se recomienda que el Consejo apruebe las operaciones vinculadas previo informe favorable del Comité de Auditoría o, en su caso, de aquel otro al que se hubiera encomendado esa función; y que los consejeros a los que afecten, además de no ejercer ni delegar su derecho de voto, se ausenten de la sala de reuniones mientras el Consejo delibera y vota sobre ella.

Se recomienda que las competencias que aquí se atribuyen al Consejo lo sean con carácter indelegable, salvo las mencionadas en las letras b) y c), que podrán ser adoptadas por razones de urgencia por la Comisión Delegada, con posterior ratificación por el Consejo en pleno.

Ver epígrafes: C. 1 y C.6

CUMPLE ☒	CUMPLE PARCIALMENTE	EXPLIQUE

9. Que el Consejo tenga la dimensión precisa para lograr un funcionamiento eficaz y participativo, lo que hace aconsejable que su tamaño no sea inferior a cinco ni superior a quince miembros.

Ver epígrafe: B.1.1

CUMPLE	EXPLIQUE ☒

El artículo 27 de los Estatutos Sociales dispone que el Consejo de Administración estará compuesto por un mínimo de 5 y un máximo de 22 miembros, siendo a fecha 31 de diciembre de 2011 el número de Consejeros de 18.

Teniendo en cuenta las características de la Compañía, se estima que la dimensión del Consejo es apropiada para el adecuado desempeño de las funciones de gestión, dirección y administración de la Compañía, dándose entrada así más fácilmente a diferentes tipos de consejeros, sin que ello ponga en riesgo la operatividad del Consejo.

10. Que los consejeros externos dominicales e independientes constituyan una amplia mayoría del Consejo y que el número de consejeros ejecutivos sea el mínimo necesario, teniendo en cuenta la complejidad del grupo societario y el porcentaje de participación de los consejeros ejecutivos en el capital de la sociedad.

Ver epígrafes: A.2, A.3, B.1.3., B.1.14

CUMPLE ☒ CUMPLE PARCIALMENTE EXPLIQUE

11. Que si existiera algún consejero externo que no pueda ser considerado dominical ni independiente, la sociedad explique tal circunstancia y sus vínculos, ya sea con la sociedad o sus directivos, ya con sus accionistas.

Ver epígrafe: B.1.3

CUMPLE EXPLIQUE NO APLICABLE ☒

12. Que dentro de los consejeros externos, la relación entre el número de consejeros dominicales y el de independientes refleje la proporción existente entre el capital de la sociedad representado por los consejeros dominicales y el resto del capital.

    Este criterio de proporcionalidad estricta podrá atenuarse, de forma que el peso de los dominicales sea mayor que el que correspondería al porcentaje total de capital que representen:

    1º En sociedades de elevada capitalización en las que sean escasas o nulas las participaciones accionariales que tengan legalmente la consideración de significativas, pero existan accionistas, con paquetes accionariales de elevado valor absoluto.

    2º Cuando se trate de sociedades en las que exista una pluralidad de accionistas representados en el Consejo, y no tengan vínculos entre sí.

Ver epígrafes: B.1.3, A.2 y A.3

CUMPLE ☒ EXPLIQUE

13. Que el número de consejeros independientes represente al menos un tercio del total de consejeros.

Ver epígrafe: B.1.3

CUMPLE EXPLIQUE ☒

El artículo 6.3 del Reglamento del Consejo de Administración establece que se integrarán en el Consejo un número adecuado de Consejeros independientes a fin de establecer un equilibrio razonable entre los consejeros independientes y los dominicales, debiendo constituir el número de consejeros externos una amplia mayoría.

El Consejo cuenta en su seno con 5 Consejeros independientes (número muy próximo a los 6 que actualmente necesitaría para cumplir esta recomendación), entendiéndose que representan, como señalan los Principios de Gobierno Corporativo de la OCDE y la Recomendación de la Comisión Europea de 15 de febrero de 2006, un "número suficiente" de Consejeros Independientes para garantizar adecuadamente la protección de los intereses del capital flotante.

14. Que el carácter de cada consejero se explique por el Consejo ante la Junta General de Accionistas que deba efectuar o ratificar su nombramiento, y se confirme o, en su caso, revise anualmente en el Informe Anual de Gobierno Corporativo, previa verificación por la Comisión de Nombramientos. Y que en dicho Informe también se expliquen las razones por las cuales se haya nombrado consejeros dominicales a instancia de accionistas cuya participación accionarial sea inferior al 5% del capital; y se expongan las razones por las que no se hubieran atendido, en su caso, peticiones formales de presencia en el Consejo procedentes de accionistas cuya participación accionarial sea igual o superior a la de otros a cuya instancia se hubieran designado consejeros dominicales.

Ver epígrafes: B.1.3 y B.1.4

CUMPLE ☒ CUMPLE PARCIALMENTE EXPLIQUE

15. Que cuando sea escaso o nulo el número de consejeras, el Consejo explique los motivos y las iniciativas adoptadas para corregir tal situación;

GOBIERNO CORPORATIVO

y que, en particular, la Comisión de Nombramientos vele para que al proveerse nuevas vacantes:

a) Los procedimientos de selección no adolezcan de sesgos implícitos que obstaculicen la selección de consejeras;

b) La compañía busque deliberadamente, e incluya entre los potenciales candidatos, mujeres que reúnan el perfil profesional buscado.

Ver epígrafes: B.1.2, B.1.27 y B.2.3.

CUMPLE ☒ CUMPLE PARCIALMENTE EXPLIQUE NO APLICABLE

16. Que el Presidente, como responsable del eficaz funcionamiento del Consejo, se asegure de que los consejeros reciban con carácter previo información suficiente; estimule el debate y la participación activa de los consejeros durante las sesiones del Consejo, salvaguardando su libre toma de posición y expresión de opinión; y organice y coordine con los presidentes de las Comisiones relevantes la evaluación periódica del Consejo, así como, en su caso, la del Consejero Delegado o primer ejecutivo.

Ver epígrafe: B.1.42

CUMPLE ☒ CUMPLE PARCIALMENTE EXPLIQUE

17. Que, cuando el Presidente del Consejo sea también el primer ejecutivo de la sociedad, se faculte a uno de los consejeros independientes para solicitar la convocatoria del Consejo o la inclusión de nuevos puntos en el orden del día; para coordinar y hacerse eco de las preocupaciones de los consejeros externos; y para dirigir la evaluación por el Consejo de su Presidente.

Ver epígrafe: B.1.21

CUMPLE ☒ CUMPLE PARCIALMENTE EXPLIQUE NO APLICABLE

18. Que el Secretario del Consejo, vele de forma especial para que las actuaciones del Consejo:

a) Se ajusten a la letra y al espíritu de las Leyes y sus reglamentos, incluidos los aprobados por los organismos reguladores;

b) Sean conformes con los Estatutos de la sociedad y con los Reglamentos de la Junta, del Consejo y demás que tenga la compañía;

c) Tengan presentes las recomendaciones sobre buen gobierno contenidas en este Código Unificado que la compañía hubiera aceptado.

Y que, para salvaguardar la independencia, imparcialidad y profesionalidad del Secretario, su nombramiento y cese sean informados por la Comisión de Nombramientos y aprobados por el pleno del Consejo; y que dicho procedimiento de nombramiento y cese conste en el Reglamento del Consejo.

Ver epígrafe: B.1.34

CUMPLE ☒ CUMPLE PARCIALMENTE EXPLIQUE

19. Que el Consejo se reúna con la frecuencia precisa para desempeñar con eficacia sus funciones, siguiendo el programa de fechas y asuntos que establezca al inicio del ejercicio, pudiendo cada Consejero proponer otros puntos del orden del día inicialmente no previstos.

Ver epígrafe: B.1.29

CUMPLE ☒ CUMPLE PARCIALMENTE EXPLIQUE

20. Que las inasistencias de los consejeros se reduzcan a casos indispensables y se cuantifiquen en el Informe Anual de Gobierno Corporativo. Y que si la representación fuera imprescindible, se confiera con instrucciones.

Ver epígrafes: B.1.28 y B.1.30

CUMPLE ☒ CUMPLE PARCIALMENTE EXPLIQUE

21. Que cuando los consejeros o el Secretario manifiesten preocupaciones sobre alguna propuesta o, en el caso de los consejeros, sobre la marcha de la compañía y tales preocupaciones no queden resueltas en el Consejo, a petición de quien las hubiera manifestado se deje constancia de ellas en el acta.

CUMPLE ☒ CUMPLE PARCIALMENTE EXPLIQUE NO APLICABLE

22. Que el Consejo en pleno evalúe una vez al año:

a) La calidad y eficiencia del funcionamiento del Consejo;

b) Partiendo del informe que le eleve la Comisión de Nombramientos, el desempeño de sus funciones por el Presidente del Consejo y por el primer ejecutivo de la compañía;

c) El funcionamiento de sus Comisiones, partiendo del informe que éstas le eleven.

Ver epígrafe: B. 1.19

CUMPLE ☒ CUMPLE PARCIALMENTE EXPLIQUE

23. Que todos los consejeros puedan hacer efectivo el derecho a recabar la información adicional que juzguen precisa sobre asuntos de la competencia del Consejo. Y que, salvo que los Estatutos o el Reglamento del Consejo establezcan otra cosa, dirijan su requerimiento al Presidente o al Secretario del Consejo.

Ver epígrafe: B. 1.42

CUMPLE ☒ EXPLIQUE

24. Que todos los consejeros tengan derecho a obtener de la sociedad el asesoramiento preciso para el cumplimiento de sus funciones. Y que la sociedad arbitre los cauces adecuados para el ejercicio de este derecho, que en circunstancias especiales podrá incluir el asesoramiento externo con cargo a la empresa.

Ver epígrafe: B.1.41

CUMPLE ☒ EXPLIQUE

25. Que las sociedades establezcan un programa de orientación que proporcione a los nuevos consejeros un conocimiento rápido y suficiente de la empresa, así como de sus reglas de gobierno corporativo. Y que ofrezcan también a los consejeros programas de actualización de conocimientos cuando las circunstancias lo aconsejen.

CUMPLE ☒ CUMPLE PARCIALMENTE EXPLIQUE

26. Que las sociedades exijan que los consejeros dediquen a su función el tiempo y esfuerzo necesarios para desempeñarla con eficacia y, en consecuencia:

a) Que los consejeros informen a la Comisión de Nombramientos de sus restantes obligaciones profesionales, por si pudieran interferir con la dedicación exigida;

b) Que las sociedades establezcan reglas sobre el número de consejos de los que puedan formar parte sus consejeros.

GOBIERNO CORPORATIVO

Ver epígrafes: B.1.8, B.1.9 y B. 1. 17

CUMPLE ☒ CUMPLE PARCIALMENTE EXPLIQUE

27. Que la propuesta de nombramiento o reelección de consejeros que se eleven por el Consejo a la Junta General de Accionistas, así como su nombramiento provisional por cooptación, se aprueben por el Consejo:

    a) A propuesta de la Comisión de Nombramientos, en el caso de consejeros independientes.

    b) Previo informe de la Comisión de Nombramientos, en el caso de los restantes consejeros.

Ver epígrafe: B.1.2

CUMPLE ☒ CUMPLE PARCIALMENTE EXPLIQUE

28. Que las sociedades hagan pública a través de su página Web, y mantengan actualizada, la siguiente información sobre sus consejeros:

    a) Perfil profesional y biográfico;

    b) Otros Consejos de administración a los que pertenezca, se trate o no de sociedades cotizadas;

    c) Indicación de la categoría de consejero a la que pertenezca según corresponda, señalándose, en el caso de consejeros dominicales, el accionista al que representen o con quien tengan vínculos.

    d) Fecha de su primer nombramiento como consejero en la sociedad, así como de los posteriores, y;

    e) Acciones de la compañía, y opciones sobre ellas, de las que sea titular.

CUMPLE ☒ CUMPLE PARCIALMENTE EXPLIQUE

29. Que los consejeros independientes no permanezcan como tales durante un período continuado superior a 12 años.

Ver epígrafe: B.1.2

CUMPLE ☒ EXPLIQUE

30. Que los consejeros dominicales presenten su dimisión cuando el accionista a quien representen venda íntegramente su participación accionarial. Y que también lo hagan, en el número que corresponda, cuando dicho accionista rebaje su participación accionarial hasta un nivel que exija la reducción del número de sus consejeros dominicales.

Ver epígrafes: A.2, A.3 y B.1.2

CUMPLE ☒ CUMPLE PARCIALMENTE EXPLIQUE

31. Que el Consejo de Administración no proponga el cese de ningún consejero independiente antes del cumplimiento del período estatutario para el que hubiera sido nombrado, salvo cuando concurra justa causa, apreciada por el Consejo previo informe de la Comisión de Nombramientos. En particular, se entenderá que existe justa causa cuando el consejero hubiera incumplido los deberes inherentes a su cargo o incurrido en algunas de las circunstancias descritas en el epígrafe 5 del apartado III de definiciones de este Código.

    También podrá proponerse el cese de consejeros independientes de resultas de Ofertas Públicas de Adquisición, fusiones u otras operaciones societarias similares que supongan un cambio en la estructura de capital

de la sociedad cuando tales cambios en la estructura del Consejo vengan propiciados por el criterio de proporcionalidad señalado en la Recomendación 12.

Ver epígrafes: B.1.2, B.1.5 y B.1.26

CUMPLE ☒ EXPLIQUE

32. Que las sociedades establezcan reglas que obliguen a los consejeros a informar y, en su caso, dimitir en aquellos supuestos que puedan perjudicar al crédito y reputación de la sociedad y, en particular, les obliguen a informar al Consejo de las causas penales en las que aparezcan como imputados, así como de sus posteriores vicisitudes procesales.

Que si un consejero resultara procesado o se dictara contra él auto de apertura de juicio oral por alguno de los delitos señalados en el artículo 124 de la Ley de Sociedades Anónimas, el Consejo examine el caso tan pronto como sea posible y, a la vista de sus circunstancias concretas, decida si procede o no que el consejero continúe en su cargo. Y que de todo ello el Consejo de cuenta, de forma razonada, en el Informe Anual de Gobierno Corporativo.

Ver epígrafes: B.1.43, B.1.44

CUMPLE ☒ CUMPLE PARCIALMENTE EXPLIQUE

33. Que todos los consejeros expresen claramente su oposición cuando consideren que alguna propuesta de decisión sometida al Consejo puede ser contraria al interés social. Y que otro tanto hagan, de forma especial los independientes y demás consejeros a quienes no afecte el potencial conflicto de interés, cuando se trate de decisiones que puedan perjudicar a los accionistas no representados en el Consejo.

Y que cuando el Consejo adopte decisiones significativas o reiteradas sobre las que el consejero hubiera formulado serias reservas, éste saque las conclusiones que procedan y, si optara por dimitir, explique las razones en la carta a que se refiere la recomendación siguiente.

Esta Recomendación alcanza también al Secretario del Consejo, aunque no tenga la condición de consejero.

CUMPLE ☒ CUMPLE PARCIALMENTE EXPLIQUE NO APLICABLE

34. Que cuando, ya sea por dimisión o por otro motivo, un consejero cese en su cargo antes del término de su mandato, explique las razones en una carta que remitirá a todos los miembros del Consejo. Y que, sin perjuicio de que dicho cese se comunique como hecho relevante, del motivo del cese se dé cuenta en el Informe Anual de Gobierno Corporativo.

Ver epígrafe: B.1.5

CUMPLE ☒ CUMPLE PARCIALMENTE EXPLIQUE NO APLICABLE

35. Que la política de retribuciones aprobada por el Consejo se pronuncie como mínimo sobre las siguientes cuestiones:

a) Importe de los componentes fijos, con desglose, en su caso, de las dietas por participación en el Consejo y sus Comisiones y una estimación de la retribución fija anual a la que den origen;

b) Conceptos retributivos de carácter variable, incluyendo, en particular:

i) Clases de consejeros a los que se apliquen, así como explicación de la importancia relativa de los conceptos retributivos variables respecto a los fijos.

GOBIERNO CORPORATIVO

ii) Criterios de evaluación de resultados en los que se base cualquier derecho a una remuneración en acciones, opciones sobre acciones o cualquier componente variable;

iii) Parámetros fundamentales y fundamento de cualquier sistema de primas anuales (bonus) o de otros beneficios no satisfechos en efectivo; y

iv) Una estimación del importe absoluto de las retribuciones variables a las que dará origen el plan retributivo propuesto, en función del grado de cumplimiento de las hipótesis u objetivos que tome como referencia.

c) Principales características de los sistemas de previsión (por ejemplo, pensiones complementarias, seguros de vida y figuras análogas), con una estimación de su importe o coste anual equivalente.

d) Condiciones que deberán respetar los contratos de quienes ejerzan funciones de alta dirección como consejeros ejecutivos, entre las que se incluirán:

i) Duración;

ii) Plazos de preaviso; y

iii) Cualesquiera otras cláusulas relativas a primas de contratación, así como indemnizaciones o blindajes por resolución anticipada o terminación de la relación contractual entre la sociedad y el consejero ejecutivo.

Ver epígrafe: B. 1. 1 5

CUMPLE ☒ CUMPLE PARCIALMENTE EXPLIQUE

36. Que se circunscriban a los consejeros ejecutivos las remuneraciones mediante entrega de acciones de la sociedad o de sociedades del grupo, opciones sobre acciones o instrumentos referenciados al valor de la acción, retribuciones variables ligadas al rendimiento de la sociedad o sistemas de previsión.

Esta recomendación no alcanzará a la entrega de acciones, cuando se condicione a que los consejeros las mantengan hasta su cese como consejero.

Ver epígrafes: A.3, B.1.3

CUMPLE ☒ EXPLIQUE

37. Que la remuneración de los consejeros externos sea la necesaria para retribuir la dedicación, cualificación y responsabilidad que el cargo exija; pero no tan elevada como para comprometer su independencia.

CUMPLE ☒ EXPLIQUE

38. Que las remuneraciones relacionadas con los resultados de la sociedad tomen en cuenta las eventuales salvedades que consten en el informe del auditor externo y minoren dichos resultados.

CUMPLE ☒ CUMPLE PARCIALMENTE EXPLIQUE

39. Que en caso de retribuciones variables, las políticas retributivas incorporen las cautelas técnicas precisas para asegurar que tales retribuciones guardan relación con el desempeño profesional de sus beneficiarios y no derivan simplemente de la evolución general de los mercados o del sector de actividad de la compañía o de otras circunstancias similares.

CUMPLE ☒ CUMPLE PARCIALMENTE EXPLIQUE

40. Que el Consejo someta a votación de la Junta General de Accionistas, como punto separado del orden del día, y con carácter consultivo, un informe sobre la política de retribuciones de los consejeros. Y que dicho informe se ponga a disposición de los accionistas, ya sea de forma separada o de cualquier otra forma que la sociedad considere conveniente.

Dicho informe se centrará especialmente en la política de retribuciones aprobada por el Consejo para el año ya en curso, así como, en su caso, la prevista para los años futuros. Abordará todas las cuestiones a que se refiere la Recomendación 35, salvo aquellos extremos que puedan suponer la revelación de información comercial sensible. Hará hincapié en los cambios más significativos de tales políticas sobre la aplicada durante el ejercicio pasado al que se refiera la Junta General. Incluirá también un resumen global de cómo se aplicó la política de retribuciones en dicho ejercicio pasado.

Que el Consejo informe, asimismo, del papel desempeñado por la Comisión de Retribuciones en la elaboración de la política de retribuciones y, si hubiera utilizado asesoramiento externo, de la identidad de los consultores externos que lo hubieran prestado.

Ver epígrafe: B.1.16

CUMPLE	CUMPLE PARCIALMENTE	EXPLIQUE ☒

A partir del anuncio de la convocatoria de la Junta General ordinaria de 1 de junio de 2011 se puso a disposición de todos los accionistas un informe sobre la política de retribuciones del Consejo de Administración. Dicho informe fue aprobado por el Consejo de Administración de 28 de febrero de 2011.

El informe se pronuncia sobre:

a. El proceso de elaboración del informe
b. El objetivo y estructura de la política de retribuciones
c. La retribución de los consejeros por su pertenencia al Consejo de Administración
d. La retribución de los consejeros ejecutivos en el desempeño de funciones directivas y ejecutivas
   - Estructura de la retribución
   - Condiciones básicas de los contratos de los consejeros ejecutivos

En la próxima Junta General de Accionistas de 2012 se someterá a votación consultiva, el Informe anual de remuneraciones.

41. Que la Memoria detalle las retribuciones individuales de los consejeros durante el ejercicio e incluya:

a) El desglose individualizado de la remuneración de cada consejero, que incluirá, en su caso:

i) Las dietas de asistencia u otras retribuciones fijas como consejero;

ii) La remuneración adicional como presidente o miembro de alguna comisión del Consejo;

iii) Cualquier remuneración en concepto de participación en beneficios o primas, y la razón por la que se otorgaron;

iv) Las aportaciones a favor del consejero a planes de pensiones de aportación definida; o el aumento de derechos consolidados del consejero, cuando se trate de aportaciones a planes de prestación definida;

v) Cualesquiera indemnizaciones pactadas o pagadas en caso de terminación de sus funciones;

vi) Las remuneraciones percibidas como consejero de otras empresas del grupo;

GOBIERNO CORPORATIVO

vii) Las retribuciones por el desempeño de funciones de alta dirección de los consejeros ejecutivos;

viii) Cualquier otro concepto retributivo distinto de los anteriores, cualquiera que sea su naturaleza o la entidad del grupo que lo satisfaga, especialmente cuando tenga la consideración de operación vinculada o su omisión distorsione la imagen fiel de las remuneraciones totales percibidas por el consejero.

b) El desglose individualizado de las eventuales entregas a consejeros de acciones, opciones sobre acciones o cualquier otro instrumento referenciado al valor de la acción, con detalle de:

i) Número de acciones u opciones concedidas en el año, y condiciones para su ejercicio;

ii) Número de opciones ejercidas durante el año, con indicación del número de acciones afectas y el precio de ejercicio;

iii) Número de opciones pendientes de ejercitar a final de año, con indicación de su precio, fecha y demás requisitos de ejercicio;

iv) Cualquier modificación durante el año de las condiciones de ejercicio de opciones ya concedidas.

c) Información sobre la relación, en dicho ejercicio pasado, entre la retribución obtenida por los consejeros ejecutivos y los resultados u otras medidas de rendimiento de la sociedad.

CUMPLE ☒	CUMPLE PARCIALMENTE	EXPLIQUE

En cumplimiento del artículo 61ter de la vigente Ley Mercado de Valores, el Informe anual de remuneraciones de FCC recoge el contenido de esta Recomendación.

42. Que cuando exista Comisión Delegada o Ejecutiva (en adelante, "Comisión Delegada"), la estructura de participación de las diferentes categorías de consejeros sea similar a la del propio Consejo y su secretario sea el del Consejo.

Ver epígrafes: B.2.1 y B.2.6

CUMPLE	CUMPLE PARCIALMENTE ☒	EXPLIQUE	NO APLICABLE

La Comisión Ejecutiva está formada por un 83,3% de consejeros externos y un 16,7% de consejeros ejecutivos, mientras que el Consejo de Administración está formado por un 88,9% de consejeros externos y un 11,1 % de consejeros ejecutivos.

El Secretario del Consejo es el Secretario de la Comisión Ejecutiva.

43. Que el Consejo tenga siempre conocimiento de los asuntos tratados y de las decisiones adoptadas por la Comisión Delegada y que todos los miembros del Consejo reciban copia de las actas de las sesiones de la Comisión Delegada.

CUMPLE ☒	CUMPLE PARCIALMENTE	NO APLICABLE

44. Que el Consejo de Administración constituya en su seno, además del Comité de Auditoría exigido por la Ley del Mercado de Valores, una Comisión, o dos Comisiones separadas, de Nombramientos y Retribuciones.

Que las reglas de composición y funcionamiento del Comité de Auditoría y de la Comisión o comisiones de Nombramientos y Retribuciones figuren en el Reglamento del Consejo, e incluyan las siguientes:

a) Que el Consejo designe los miembros de estas Comisiones, teniendo presentes los conocimientos, aptitudes y experiencia de los consejeros y los cometidos de cada Comisión; delibere sobre sus propuestas e informes; y ante él hayan de dar cuenta, en el primer pleno del Consejo posterior a sus reuniones, de su actividad y responder del trabajo realizado;

b) Que dichas Comisiones estén compuestas exclusivamente por consejeros externos, con un mínimo de tres. Lo anterior se entiende sin perjuicio de la asistencia de consejeros ejecutivos o altos directivos, cuando así lo acuerden de forma expresa los miembros de la Comisión.

c) Que sus Presidentes sean consejeros independientes.

d) Que puedan recabar asesoramiento externo, cuando lo consideren necesario para el desempeño de sus funciones.

e) Que de sus reuniones se levante acta, de la que se remitirá copia a todos los miembros del Consejo.

Ver epígrafes: B.2.1 y B.2.3

CUMPLE | CUMPLE PARCIALMENTE ☒ | EXPLIQUE

El Consejo de Administración ha tenido en cuenta los conocimientos, aptitudes y experiencia de los consejeros y los cometidos de cada Comisión a la hora de proceder a la designación de los miembros de las mismas. Asimismo, se reconoce expresamente a las Comisiones la facultad de recabar asesoramiento externo y el Consejo ha deliberado sobre las propuestas e informes presentados por las Comisiones, que han dado cuenta, en el primer pleno del Consejo posterior a sus reuniones, de su actividad y han respondido del trabajo realizado.

Por lo que se refiere a la composición y Presidencia de las Comisiones, el Consejo ha dado prioridad a la hora de designar a los miembros de las mismas y el cargo de Presidente, no tanto la clase de Consejeros, como las aptitudes, experiencia y cualificación de los Consejeros para contribuir a un mejor desempeño por las distintas Comisiones de las competencias y funciones que tienen atribuidas.

El Comité de Auditoría y Control está presidido por D. Gonzalo Anes y Álvarez de Castrillón, consejero independiente de FCC.

45. Que la supervisión del cumplimiento de los códigos internos de conducta y de las reglas de gobierno corporativo se atribuya a la Comisión de Auditoría, a la Comisión de Nombramientos, o, si existieran de forma separada, a las de Cumplimiento o Gobierno Corporativo.

CUMPLE ☒ | EXPLIQUE

46. Que los miembros del Comité de Auditoría, y de forma especial su presidente, se designen teniendo en cuenta sus conocimientos y experiencia en materia de contabilidad, auditoría o gestión de riesgos.

CUMPLE ☒ | EXPLIQUE

47. Que las sociedades cotizadas dispongan de una función de auditoría interna que, bajo la supervisión del Comité de Auditoría, vele por el buen funcionamiento de los sistemas de información y control interno.

CUMPLE ☒ | EXPLIQUE

48. Que el responsable de la función de auditoría interna presente al Comité de Auditoría su plan anual de trabajo; le informe directamente de las incidencias que se presenten en su desarrollo; y le someta al final de cada ejercicio un informe de actividades.

CUMPLE ☒ | CUMPLE PARCIALMENTE | EXPLIQUE

49. Que la política de control y gestión de riesgos identifique al menos:

a) Los distintos tipos de riesgo (operativos, tecnológicos, financieros, legales, reputacionales...) a los que se enfrenta la sociedad, incluyendo entre los financieros o económicos, los pasivos contingentes y otros riesgos fuera de balance;

GOBIERNO CORPORATIVO

b) La fijación del nivel de riesgo que la sociedad considere aceptable;

c) Las medidas previstas para mitigar el impacto de los riesgos identificados, en caso de que llegaran a materializarse;

d) Los sistemas de información y control interno que se utilizarán para controlar y gestionar los citados riesgos, incluidos los pasivos contingentes o riesgos fuera de balance.

Ver epígrafe: D

CUMPLE ☒	CUMPLE PARCIALMENTE	EXPLIQUE

50. Que corresponda al Comité de Auditoría:

1° En relación con los sistemas de información y control interno:

a) Supervisar el proceso de elaboración y la integridad de la información financiera relativa a la sociedad y, en su caso, al grupo, revisando el cumplimiento de los requisitos normativos, la adecuada delimitación del perímetro de consolidación y la correcta aplicación de los criterios contables.

b) Revisar periódicamente los sistemas de control interno y gestión de riesgos, para que los principales riesgos se identifiquen, gestionen y den a conocer adecuadamente.

c) Velar por la independencia y eficacia de la función de auditoría interna; proponer la selección, nombramiento, reelección y cese del responsable del servicio de auditoría interna; proponer el presupuesto de ese servicio; recibir información periódica sobre sus actividades; y verificar que la alta dirección tiene en cuenta las conclusiones y recomendaciones de sus informes.

d) Establecer y supervisar un mecanismo que permita a los empleados comunicar, de forma confidencial y, si se considera apropiado, anónima las irregularidades de potencial trascendencia, especialmente financieras y contables, que adviertan en el seno de la empresa.

2° En relación con el auditor externo:

a) Elevar al Consejo las propuestas de selección, nombramiento, reelección y sustitución del auditor externo, así como las condiciones de su contratación.

b) Recibir regularmente del auditor externo información sobre el plan de auditoría y los resultados de su ejecución, y verificar que la alta dirección tiene en cuenta sus recomendaciones.

c) Asegurar la independencia del auditor externo y, a tal efecto:

i) Que la sociedad comunique como hecho relevante a la CNMV el cambio de auditor y lo acompañe de una declaración sobre la eventual existencia de desacuerdos con el auditor saliente y, si hubieran existido, de su contenido.

ii) Que se asegure de que la sociedad y el auditor respetan las normas vigentes sobre prestación de servicios distintos a los de auditoría, los límites a la concentración del negocio del auditor y, en general, las demás normas establecidas para asegurar la independencia de los auditores;

iii) Que en caso de renuncia del auditor externo examine las circunstancias que la hubieran motivado.

d) En el caso de grupos, favorecer que el auditor del grupo asuma la responsabilidad de las auditorías de las empresas que lo integren.

Ver epígrafes: B.1.35, B.2.2, B.2.3 y D.3

CUMPLE ☒ CUMPLE PARCIALMENTE EXPLIQUE

51. Que el Comité de Auditoría pueda convocar a cualquier empleado o directivo de la sociedad, e incluso disponer que comparezcan sin presencia de ningún otro directivo.

CUMPLE ☒ EXPLIQUE

52. Que el Comité de Auditoría informe al Consejo, con carácter previo a la adopción por éste de las correspondientes decisiones, sobre los siguientes asuntos señalados en la Recomendación 8:

a) La información financiera que, por su condición de cotizada, la sociedad deba hacer pública periódicamente. El Comité debiera asegurarse de que las cuentas intermedias se formulan con los mismos criterios contables que las anuales y, a tal fin, considerar la procedencia de una revisión limitada del auditor externo.

b) La creación o adquisición de participaciones en entidades de propósito especial o domiciliadas en países o territorios que tengan la consideración de paraísos fiscales, así como cualesquiera otras transacciones u operaciones de naturaleza análoga que, por su complejidad, pudieran menoscabar la transparencia del grupo.

c) Las operaciones vinculadas, salvo que esa función de informe previo haya sido atribuida a otra Comisión de las de supervisión y control.

Ver epígrafes: B.2.2 y B.2.3

CUMPLE ☒ CUMPLE PARCIALMENTE EXPLIQUE

53. Que el Consejo de Administración procure presentar las cuentas a la Junta General sin reservas ni salvedades en el informe de auditoría y que, en los supuestos excepcionales en que existan, tanto el Presidente del Comité de Auditoría como los auditores expliquen con claridad a los accionistas el contenido y alcance de dichas reservas o salvedades.

Ver epígrafe: B.1.38

CUMPLE ☒ CUMPLE PARCIALMENTE EXPLIQUE

54. Que la mayoría de los miembros de la Comisión de Nombramientos –o de Nombramientos y Retribuciones, si fueran una sola– sean consejeros independientes.

Ver epígrafe: B.2.1

CUMPLE EXPLIQUE ☒ NO APLICABLE

Como se ha señalado en la recomendación 44, el Consejo ha dado prioridad a la hora de designar a los miembros de la Comisión de Nombramientos y Retribuciones a las aptitudes, experiencia y cualificación de los Consejeros para contribuir a un mejor desempeño de las competencias y funciones que tiene atribuidas la Comisión.

La Comisión de Nombramientos y Retribuciones está integrada en su totalidad por consejeros externos, y además uno de ellos, Don Gonzalo Anes, es consejero independiente.

55. Que correspondan a la Comisión de Nombramientos, además de las funciones indicadas en las Recomendaciones precedentes, las siguientes:

a) Evaluar las competencias, conocimientos y experiencia necesarios en el Consejo, definir, en consecuencia, las funciones y aptitudes necesarias en los candidatos que deban cubrir cada vacante, y evaluar

GOBIERNO CORPORATIVO

el tiempo y dedicación precisos para que puedan desempeñar bien su cometido.

b) Examinar u organizar, de la forma que se entienda adecuada, la sucesión del Presidente y del primer ejecutivo y, en su caso, hacer propuestas al Consejo, para que dicha sucesión se produzca de forma ordenada y bien planificada.

c) Informar los nombramientos y ceses de altos directivos que el primer ejecutivo proponga al Consejo.

d) Informar al Consejo sobre las cuestiones de diversidad de género señaladas en la Recomendación 14 de este Código.

Ver epígrafe: B.2.3

CUMPLE ☒ CUMPLE PARCIALMENTE EXPLIQUE NO APLICABLE

56. Que la Comisión de Nombramientos consulte al Presidente y al primer ejecutivo de la sociedad, especialmente cuando se trate de materias relativas a los consejeros ejecutivos.
Y que cualquier consejero pueda solicitar de la Comisión de Nombramientos que tome en consideración, por si los considerara idóneos, potenciales candidatos para cubrir vacantes de consejero.

CUMPLE ☒ CUMPLE PARCIALMENTE EXPLIQUE NO APLICABLE

57. Que corresponda a la Comisión de Retribuciones, además de las funciones indicadas en las Recomendaciones precedentes, las siguientes:

a) Proponer al Consejo de Administración:

i) La política de retribución de los consejeros y altos directivos;

ii) La retribución individual de los consejeros ejecutivos y las demás condiciones de sus contratos.

iii) Las condiciones básicas de los contratos de los altos directivos.

b) Velar por la observancia de la política retributiva establecida por la sociedad.

Ver epígrafes: B.1.14, B.2.3

CUMPLE ☒ CUMPLE PARCIALMENTE EXPLIQUE NO APLICABLE

58. Que la Comisión de Retribuciones consulte al Presidente y al primer ejecutivo de la sociedad, especialmente cuando se trate de materias relativas a los consejeros ejecutivos y altos directivos.

CUMPLE ☒ EXPLIQUE NO APLICABLE

INFORME SOBRE EL SISTEMA DE CONTROL INTERNO DE LA INFORMACIÓN FINANCIERA (SCIIF)

INFORMACIÓN ADICIONAL AL INFORME ANUAL DE GOBIERNO CORPORATIVO 2011

Sistemas internos de control y gestión de riesgos en relación con el proceso de emisión de la información financiera (SCIIF)

1. ENTORNO DE CONTROL DE LA ENTIDAD

1.1 Órganos y/o funciones responsables de: (i) la existencia y mantenimiento de un adecuado y efectivo SCIIF; (ii) su implantación; y (iii) su supervisión.

Los órganos y funciones que dentro del Grupo FCC son los responsables de velar por la existencia, mantenimiento, implantación y supervisión de un adecuado y efectivo SCIIF, así como las responsabilidades que estos órganos tienen atribuidas son las siguientes:

Consejo de Administración

Tal y como se recoge en el artículo 8 del Reglamento del Consejo de Administración de FCC, S.A., éste tiene la responsabilidad última sobre la aprobación de las políticas y estrategias generales de la Sociedad y, en particular, de la política de control y gestión de riesgos, identificando los principales riesgos de la Compañía e implantando y realizando el seguimiento de los sistemas de control interno y de información adecuados, con el fin de asegurar su viabilidad futura y su competitividad adoptando las decisiones más relevantes para su mejor desarrollo.

SCIIF

Comisión Ejecutiva

Tal y como se recoge en el artículo 40 del Reglamento del Consejo de Administración de FCC, S.A., el Consejo podrá delegar permanentemente en la Comisión Ejecutiva todas las facultades que competen al primero, salvo aquellas cuya competencia tenga reservadas por ministerio de la Ley, de los Estatutos sociales o del Reglamento del Consejo de Administración. En este sentido, las competencias del Consejo recogidas en el artículo 8 del Reglamento en relación con el nombramiento y cese de los altos directivos y las cláusulas de indemnización de los mismos, información financiera pública de carácter periódico, inversiones u operaciones de carácter estratégico, entre otras, podrán ser ejercidas con carácter de urgencia por la Comisión Ejecutiva con posterior ratificación por el pleno del Consejo.

Adicionalmente, como el Consejo en su conjunto, la Comisión asegura que la estructura organizativa que tiene establecida el Grupo FCC, los sistemas de planificación y los procesos de gestión de las operaciones estén diseñados para hacer frente a los diferentes riesgos a los que se ve sometido en el curso de los negocios.

El Consejo de Administración designará los Administradores que han de integrar la Comisión Ejecutiva, velando para que la estructura de participación de las diferentes categorías de consejeros sea similar a la del propio Consejo.

El funcionamiento de la Comisión Ejecutiva se determina en el artículo 36 de los Estatutos Sociales de FCC.

Comité de Auditoría y Control

El reglamento del Consejo de Administración de FCC en su artículo 41 establece la constitución con carácter permanente de un Comité de Auditoría y Control compuesto por un mínimo de tres Consejeros designados por el Consejo de Administración teniendo en cuenta sus conocimientos y experiencia en materia de contabilidad, auditoría o gestión de riesgos, siendo la totalidad de sus miembros Consejeros externos y nombrando el Comité de entre los mismos al Presidente, que desempeñará su cargo por un periodo no superior a cuatro años, pudiendo elegir, además, un Vicepresidente. El mandato de los miembros del Comité no podrá ser superior al de su mandato como Consejeros, sin perjuicio de poder ser reelegidos indefinidamente, en la medida en que también lo fueren como Consejeros. La función primordial del Comité de Auditoría y Control es servir de apoyo al Consejo de Administración en sus cometidos de vigilancia, mediante la revisión periódica del proceso de elaboración de la información económico-financiera, de sus controles internos y de la independencia del auditor externo. En particular, a título enunciativo y sin perjuicio de otros cometidos que pueda encargarle el Consejo de Administración, será competencia del Comité de Auditoría y Control:

- La supervisión de los servicios de auditoría interna de la Sociedad que velen por el buen funcionamiento de los sistemas de información y control interno, viniendo obligado el responsable de la función de auditoría interna a presentar al Comité su plan anual de trabajo y a informarle directamente de las incidencias que se presenten en su desarrollo, así como a someterle, al final de cada ejercicio, un informe sobre sus actividades.

- Analizar y elevar al Consejo, para su aprobación, la política de control y gestión de riesgos que identifique, al menos:

  (i) Los distintos tipos de riesgos a los que se enfrenta el Grupo, incluyendo, entre los financieros o económicos, los pasivos contingentes y otros riesgos fuera de balance;

  (ii) la fijación del nivel de riesgo que la Sociedad considere aceptable;

  (iii) las medidas previstas para mitigar el impacto de los riesgos identificados, en caso de que llegaran a materializarse;

  (iv) y los sistemas de información y control interno que se utilizarán para controlar y gestionar los citados riesgos, incluidos los pasivos contingentes o riesgos fuera de balance.

- Supervisar el proceso de elaboración de Cuentas Anuales e Informes de Gestión, individuales y consolidados, y de la

información financiera periódica que se difunda a los mercados, velando por el cumplimiento de los requerimientos legales y la correcta aplicación de los principios de contabilidad generalmente aceptados, informando al Consejo de Administración con carácter previo a la adopción por este de las siguientes decisiones:

(i) la información financiera que, por su condición de cotizada, la Sociedad deba hacer pública periódicamente, asegurándose de que las cuentas intermedias se formulan con los mismos criterios contables que las anuales y, a tal fin, considerar la procedencia de una revisión limitada del auditor externo de la Sociedad;

(ii) y la creación o adquisición de participaciones en entidades de propósito especial o domiciliadas en países o territorios que tengan la consideración de paraísos fiscales, así como cualesquiera otras transacciones u operaciones de naturaleza análoga que, por su complejidad, pudieran menoscabar la transparencia del Grupo FCC.

- En relación con los sistemas de información y control interno:

(i) supervisar el proceso de elaboración y la integridad de la información financiera relativa a la Sociedad y, en su caso, a su Grupo, revisando el cumplimiento de los requisitos normativos, la adecuada delimitación del perímetro de consolidación y la correcta aplicación de los criterios contables;

(ii) revisar periódicamente los sistemas de control interno y gestión de riesgos, para que los principales riesgos se identifiquen, gestionen y den a conocer adecuadamente.

Comité de Dirección

El Comité de Dirección está presidido por el Presidente y Consejero Delegado del Grupo FCC y formado por todos los miembros que así han sido designados por el pleno del Consejo de Administración. Entre sus funciones están la revisión mensual de la información financiera del consolidado del Grupo FCC, con especial relevancia en aquellos periodos en los que dicha información ha de ser enviada a la CNMV. Además realiza el seguimiento de los Mapas de Riesgos del Grupo FCC, así como de los planes de acción necesarios para mitigar los riesgos más relevantes identificados, entre los cuales se encuentran los riesgos derivados del control de la información financiera.

Dirección General de Administración y Tecnologías de la Información

La Dirección General de Administración y Tecnologías de la Información desarrolla las siguientes funciones relacionadas con el Control Interno de la Información Financiera:

- Coordinar la Administración de las Áreas, sentando los procesos y procedimientos administrativos de aplicación general en el Grupo y promoviendo la aplicación uniforme de las políticas contable y fiscal.
- Definir y emitir la normativa contable de aplicación en el Grupo.
- Confeccionar y supervisar la información contable y de gestión consolidada.
- Desarrollar la gestión contable y fiscal de FCC, S.A. y de sus participadas no asignadas a las Áreas operativas.
- Definir y publicar los criterios fiscales de aplicación general para el Grupo FCC, tanto en el ámbito individual como en el consolidado.
- Asesorar a las Áreas en temas fiscales y participar en la resolución de las cuestiones planteadas.
- Diseñar y publicar los procedimientos, documentos y aplicaciones informáticas de uso general en el Grupo FCC en la vertiente contable y fiscal.
- Asesorar a las Áreas en temas de procedimientos y participar en la resolución de cuestiones planteadas por ellas.

SCIIF

- Emitir la normativa, confeccionar y supervisar el Presupuesto del Grupo FCC.

La gestión del riesgo financiero se ha reforzado en 2010 con la dotación de recursos a nivel corporativo a la **Dirección de Control de Gestión y Gestión de Riesgos**, creada por decisión del Consejo de Administración en dependencia de la Dirección General de Administración y Tecnologías de la Información, con las siguientes responsabilidades en materia de gestión de Riesgos Corporativos:

- Identificar los riesgos a los que se enfrenta la Sociedad.
- Proponer el procedimiento que se considera adecuado para el seguimiento y control de tales riesgos.
- Poner en marcha los sistemas de información necesarios para la gestión de dichos riesgos.

La **Dirección de Sistemas y Tecnologías de la Información del Grupo FCC** tiene como principales líneas de actuación: la homogeneización y mejora de la funcionalidad de las aplicaciones de negocio, la modernización y optimización de los niveles de servicio de las infraestructuras y, a nivel organizativo, la alineación de las necesidades de los negocios.

Dirección General de Finanzas

La Dirección General de Finanzas tiene encomendada la gestión centralizada de las finanzas del Grupo FCC. Implica la gestión financiera de manera centralizada de los siguientes aspectos: financiación de las actividades del Grupo, gestión de la deuda y riesgos financieros del Grupo, optimización de la tesorería y de los activos financieros, gestión y control financiero del Grupo, relaciones con inversores en Bolsa y CNMV, análisis y financiación de inversiones, gestión, seguimiento y control de avales y garantías y seguros y gestión de riesgos industriales y patrimoniales.

Dirección General de Auditoría Interna

El objetivo de la Dirección General de Auditoría Interna es ofrecer al Consejo de Administración, a través del Comité de Auditoría y Control, y a la Alta Dirección del Grupo FCC, con la que colabora activamente, la supervisión eficaz del sistema de Control Interno, mediante el ejercicio de una función de gobierno única e independiente, alineada con las normas profesionales y que contribuya al Buen Gobierno Corporativo, verifique el correcto cumplimiento de la normativa aplicable, tanto interna como externa, y reduzca, a niveles razonables, el posible impacto de los riesgos en la consecución de los objetivos del Grupo FCC. *(Se incluye información adicional en el apartado 5.1).*

1.2 Elementos existentes en lo relativo al proceso de elaboración de la información financiera:

- **Departamentos y/o mecanismos encargados: (i) del diseño y revisión de la estructura organizativa; (ii) de definir claramente las líneas de responsabilidad y autoridad, con una adecuada distribución de tareas y funciones; y (iii) de que existan procedimientos suficientes para su correcta difusión en la entidad.**

Tal y como queda definido en el Reglamento del Consejo de Administración de FCC, el diseño y revisión de la estructura organizativa, así como la definición de las líneas de responsabilidad y autoridad, es realizado por el Consejero Delegado con apoyo del Comité de Dirección y ratificado por el Consejo de Administración.

En el Reglamento del Consejo de Administración se definen las responsabilidades que tiene atribuidas cada una de las comisiones del Consejo, así como las estructura organizativa de cada una de ellas.

El Consejero Delegado y el Comité de Dirección determinan la distribución de tareas y funciones, velando por que exista un adecuado conocimiento de las competencias, de forma que se asegure una correcta segregación de funciones y una eficiente comunicación entre las mismas. La Comisión de Nombramientos y Retribuciones propone el nombramiento de los altos directivos con el perfil más adecuado a sus tareas y funciones.

El proceso de determinación de la estructura organizativa está regulado por el Manual de Normas Generales del grupo en su sección 10, «Estructura organizativa», que regula los Órganos directamente dependientes del Consejo de Administración, la distribución de funciones de la dirección del Grupo y el Nombramiento de Cargos Directivos, además del resto de niveles dentro de la organización.

Es función del Presidente/Consejero delegado definir las líneas de responsabilidad y autoridad y cada Dirección Corporativa debe definir la estructura organizativa y las líneas de responsabilidad de su Dirección.

Por otro lado, el área de Recursos Humanos es responsable de actualizar y revisar, con el apoyo de las Direcciones correspondientes, tanto la estructura organizativa como el organigrama del Grupo. El organigrama detallado de todas las funciones del Grupo se publica en la Intranet de la Sociedad.

En este sentido, la Dirección General de Recursos Humanos está desarrollando un proyecto de modernización del sistema de información y de gestión de recursos humanos. Entre otros objetivos, con este proyecto se pretende definir claramente la estructura organizativa y las líneas de responsabilidad para optimizar la distribución de tareas y funciones.

Adicionalmente, la Dirección General de Comunicación y Responsabilidad Corporativa es responsable de establecer los procedimientos para la correcta difusión de la estructura organizativa y las líneas de responsabilidad.

- **Código de conducta, órgano de aprobación, grado de difusión e instrucción, principios y valores incluidos (indicando si hay menciones específicas al registro de operaciones y elaboración de información financiera), órgano encargado de analizar incumplimientos y de proponer acciones correctoras y sanciones.**

El Grupo FCC se ha dotado de un Código Ético, aprobado por el Consejo de Administración, que regula los principios que deben guiar el comportamiento en el Grupo y orientar las relaciones entre los empleados del Grupo y las de estos con el resto de sus grupos de interés, siendo de obligado cumplimiento para todas las personas del Grupo y aquellos terceros que voluntariamente acepten su aplicación.

El Código Ético del Grupo FCC constituye una herramienta para orientar y guiar las actuaciones en cuestiones de orden social, ambiental o ético que revisten una particular importancia. Las pautas de conducta recogidas en el Código Ético hacen referencia a principios básicos de comportamiento; relación con y entre empleados; control interno y prevención del fraude; y compromiso con el mercado, con la compañía y con la comunidad.

El Código Ético del Grupo FCC incluye un capítulo estrechamente relacionado con el control sobre la elaboración de la información financiera denominado «Control interno y prevención del fraude», abordando los siguientes temas: "Manipulación de la información", "Uso y protección de activos", "Corrupción y soborno" y "Blanqueo de capitales e Irregularidades en los pagos".

El Grupo tiene en funcionamiento una herramienta de formación on-line sobre el Código Ético y además el Grupo FCC pone a disposición de los empleados los medios necesarios para cumplir y contribuir a hacer respetar los principios de actuación contenidos en el citado Código Ético.

La Comisión de Auditoría y Control, de acuerdo al artículo 41 del Reglamento del Consejo de Administración, tiene entre sus competencias las de:

- Recibir de los empleados, de forma confidencial, pero no anónima, y por escrito, comunicaciones sobre posibles irregularidades de potencial trascendencia, especialmente financieras y contables, que adviertan en el seno de cualquier sociedad del Grupo FCC.

- Asegurarse de que los códigos internos de conducta y las reglas de gobierno corporativo cumplen con las exigencias normativas y son adecuadas para la Sociedad, así como revisar el cumplimiento por parte de las personas afectadas por dichos Códigos y reglas de gobierno de sus obligaciones de comunicación a la Sociedad.

SCIIF

Las personas vinculadas al Código Ético tienen la obligación de informar de incumplimientos del mismo y, a tal efecto, pueden hacer uso de los canales éticos y procedimientos establecidos confidencialmente, de buena fe y sin temor a represalias. El Grupo FCC ha establecido un procedimiento general de comunicación en las materias relacionadas con el Código Ético que se describe en el Apartado correspondiente al «Canal de Denuncias».

Asimismo, en relación a la reciente reforma del Código Penal en materia de responsabilidad penal de la persona jurídica, el Grupo FCC ha elaborado un Manual de Prevención y Respuesta ante Delitos.

Este sistema de prevención y respuesta ante delitos contempla dos partes diferenciadas:

- Una primera parte se corresponde con la fase preventiva, y consiste en la identificación y actualización de los comportamientos que conllevan un riesgo de comisión de aquellos delitos que pueden darse en el Grupo, así como en la planificación e implantación de controles para mitigarlos.

- Una segunda parte se corresponde con los órganos y procedimientos con los que se dará una respuesta a aquellos indicios que puedan suponer la comisión de alguna irregularidad dentro del Grupo FCC, especialmente aquellas que pudieran tener relación con ilícitos penales.

- **Canal de denuncias, que permita la comunicación al Comité de Auditoría de irregularidades de naturaleza financiera y contable, en adición a eventuales incumplimientos del código de conducta y actividades irregulares en la organización, informando, en su caso, si este es de naturaleza confidencial.**

El Grupo FCC se ha dotado de un procedimiento que permite comunicar, de un modo confidencial, aquellas actuaciones que constituyan conductas o actuaciones inapropiadas a la luz del Código Ético.

Se ha constituido un Comité específico cuyas funciones son velar por el buen funcionamiento del canal de comunicación establecido, valorar posibles mejoras en los controles y sistemas establecidos por la compañía, tramitar las comunicaciones para su resolución, fomentar el conocimiento del Código Ético y elaborar regularmente informes sobre el nivel de cumplimiento del mismo.

El Código Ético permite la comunicación, de modo confidencial y de buena fe, de las actuaciones contrarias al Código Ético que se pudieran observar. Las vías de comunicación en las que se basa el canal de denuncias son:

- Una página html en la Intranet del Grupo: canal de comunicación interna.

- Correo postal dirigido al apdo. de correos 19.312, 28080-Madrid.

Para garantizar la confidencialidad del canal de denuncias, la recepción de las comunicaciones se centraliza en el Director General de Auditoría Interna.

- **Programas de formación y actualización periódica para el personal involucrado en la preparación y revisión de la información financiera, así como en la evaluación del SCIIF, que cubran, al menos, normas contables, auditoría, control interno y gestión de riesgos.**

La formación continua del personal constituye un aspecto básico en FCC. Está recogida en los valores, políticas y compromisos aprobados por la Dirección de la Empresa. Tiene como objetivos:

- Facilitar e impulsar el desarrollo profesional de los empleados;

- Obtener un mejor rendimiento y eficacia del personal en el desarrollo de sus funciones y el funcionamiento de la empresa.

La Dirección General de Recursos Humanos de FCC y la Dirección General de Administración y Tecnologías de la Información desarrollan conjuntamente planes de formación para todo el personal involucrado en la elaboración de los Estados Financieros del Grupo. Este Plan incluye la actualización permanente, tanto en la evolución del entorno de negocio y regulatorio de las actividades que desarrollan las distintas sociedades del Grupo como en el

conocimiento de las Normas Internacionales de Información Financiera y la normativa y evolución de los principios de control interno de la información financiera.

En el año 2011, dentro del Plan de Formación Corporativa, la Escuela de Gestión de FCC incluyó formación para el equipo directivo en Finanzas Corporativas, Entorno Económico, Gestión Financiera, Dirección Financiera, Contabilidad Analítica, Planificación y Control de Gestión, Fiscalidad, y Fusiones y Adquisiciones. Además, dentro de la Escuela de Procesos Corporativos de FCC se incluye formación para todos los empleados en Finanzas para no financieros, Project Finance, Valoración de Empresas, Análisis y Valoración de proyectos de inversión, Control de Gestión, Medios de pago para el comercio internacional y su tratamiento contable, y Finanzas del Comercio Exterior. Durante el año 2011, en este sentido, se cursaron 715.866 horas de formación, de las cuales 30.955 horas (el 4%) fueron de adquisición, actualización y reciclaje de conocimientos económico-financieros, entre los que se incluyen las normas contables y de auditoría, el control interno y la gestión y control de riesgos, así como otros aspectos regulatorios y de negocio cuyo conocimiento es necesario para una adecuada preparación de la información financiera del Grupo, a un total de 2.006 personas.

En el Plan de Formación Corporativa que se está preparando para el año 2012 se incluirá, en lo relativo a la elaboración de la información financiera, dentro de la Escuela de Procesos Corporativos de FCC, formación adicional sobre el Plan General Contable, Impuesto sobre Sociedades, Impuesto sobre el Valor Añadido, Fiscalidad Internacional, Consolidación de Estados Financieros, las Nuevas Normas Internacionales de Contabilidad (NIIF), Productos Financieros Derivados, Gestión de Riesgos y Evaluación del SCIIF.

2. EVALUACIÓN DE RIESGOS DE LA INFORMACIÓN FINANCIERA

2.1 Principales características del proceso de identificación de riesgos, incluyendo los de error o fraude, en cuanto a:

- Si el proceso existe y está documentado.

El Grupo se encamina hacia un modelo integrado de gestión del riesgo que le permita afrontar apropiadamente los riesgos de la información financiera y de otra naturaleza a los que sus actividades están sujetas. El modelo adoptado permite el desarrollo de un mapa de riesgos de alto nivel, utilizando la metodología del Enterprise Risk Management (Coso II), que facilita la información a la Dirección y contribuye a la definición de la estrategia del Grupo.

Adicionalmente a la elaboración del mapa de riesgos corporativo del Grupo, se están elaborando mapas de riesgos por cada uno de los sectores de actividad en los que participa el Grupo (Construcción, Aqualia, Medio Ambiente, Residuos, Energía, Versia y Cementos), así como por cada uno de los macroprocesos que afectan a la totalidad de las actividades del grupo: RRHH, Finanzas, Administración y Tecnologías de la Información, Auditoría Interna y Asesoría Jurídica.

Dada la singularidad de las diferentes unidades de negocio del Grupo FCC, la gestión de los riesgos se realiza por cada una de ellas, preparándose, a partir de su información reportada, el mapa de riesgos corporativo del Grupo.

Estos mapas de riesgos recogen la identificación de los principales riesgos de las áreas de negocio, así como los controles establecidos por la Dirección para mitigar el efecto de dichos riesgos y la valoración en términos de probabilidad de ocurrencia e impacto de los mismos en los estados financieros del área analizada. Posteriormente se elaboran los planes de acción necesarios para gestionar adecuadamente los riesgos clave previamente identificados. Adicionalmente y con carácter cuatrimestral, se celebran Comités de Riesgos, en los cuales se analizan y evaluan los mapas de riesgos de las distintas áreas de negocio.

Las principales características de la gestión de riesgos en el Grupo FCC consisten en:

- Prevenir y controlar los riesgos que pueden afectar a la consecución de los objetivos fijados por el Grupo.

SCIIF

- Asegurar el cumplimiento de la normativa legal vigente y de las normas y procedimientos internos del Grupo.

- Garantizar la fiabilidad e integridad de la información contable y financiera.

Se realiza una actualización de los mapas de riesgos anualmente. Este proceso de identificación de riesgos se realiza de manera global, por lo que incluye el riesgo general de fiabilidad de la información económico-financiera sin bajar a los eventos de riesgo.

Adicionalmente, las áreas de negocio en el desarrollo de sus funciones de control actúan, cuando es necesario, dotando provisiones para cubrir los riesgos que pudieran afectar al patrimonio del Grupo.

- **Si el proceso cubre la totalidad de objetivos de la información financiera (existencia y ocurrencia; integridad; valoración; presentación, desglose y comparabilidad; y derechos y obligaciones), si se actualiza y con qué frecuencia.**

Los Riesgos Operativos identificados en el Mapa de Riesgos incluyen el riesgo de fiabilidad de la informacion económico-financiera que afecta a cada una de las áreas de negocio. Para la valoración global de este riesgo se consideran de forma general los objetivos de la infomación financiera, principalmente registro, integridad, corte de operaciones, homogeneidad de la información, validez y valoración.

El riesgo de fiabilidad de la información económico-financiera también considera en su valoración el riesgo de que las tecnologías de la información utilizadas en el reporte financiero no soporten de manera eficiente y eficaz sus necesidades presentes y futuras, no estén funcionando de la manera en que se había planificado, estén comprometiendo la integridad y fiabilidad de la información o estén exponiendo importantes activos de la compañía a pérdidas o abusos potenciales. Los riesgos de este tipo están relacionados con los siguientes aspectos: disponibilidad y capacidad, seguridad de acceso y disponibilidad de la información a tiempo, entre otros.

- **La existencia de un proceso de identificación del perímetro de consolidación, teniendo en cuenta, entre otros aspectos, la posible existencia de estructuras societarias complejas o entidades instrumentales o de propósito especial.**

El Grupo mantiene un registro societario continuamente actualizado que recoge la totalidad de las participaciones del Grupo, cualquiera que sea su naturaleza, ya sean directas o indirectas, así como cualquier entidad en la que el Grupo tenga la capacidad de ejercer el control independientemente de la forma jurídica a través de la cual se obtenga el control, incluyendo por lo tanto, en su caso, tanto las sociedades instrumentales como las de propósito especial. La gestión y actualización de este registro societario se realiza de acuerdo con los procedimientos regulados por el Manual Económico-Financiero del Grupo.

En la Intranet Corporativa se dispone de una ficha individualizada por sociedad en la que figura toda la información relevante sobre cada una de las sociedades: accionariado, objeto social, órgano de administración, etc.

Cada una de las áreas en las que se organiza el Grupo FCC es responsable del mantenimiento y actualización del perímetro de consolidación correspondiente a su área de actividad. La División de Coordinación Administrativa revisa mensualmente el perímetro de consolidación del Grupo.

- **Si el proceso tiene en cuenta los efectos de otras tipologías de riesgos (operativos, tecnológicos, financieros, legales, reputacionales, medioambientales, etc.) en la medida que afecten a los estados financieros.**

Los riesgos asociados al logro de los objetivos de la información financiera son una parte integral del mapa de riesgos del Grupo FCC y,

por lo tanto, tienen en cuenta los efectos de otras tipologías de riesgos.

En este sentido, el Grupo FCC, siguiendo las mejores prácticas empresariales en este campo y aplicando la metodología Coso II, ha categorizado los riesgos como sigue:

- **Riesgos estratégicos.** Son riesgos clave para el grupo y son gestionados de manera prioritaria. Entre ellos están los riesgos relacionados con los mercados/países/sectores donde opera el Grupo FCC. Se incluyen también los riesgos reputacionales, de innovación, planificación económica, definición de la estructura y de los objetivos y la efectividad de la comunicación y del flujo de la información.

- **Riesgos operativos.** Son aquellos riesgos relacionados con la gestión operativa y la cadena de valor de cada uno de los negocios donde opera el Grupo FCC. Entre ellos se incluyen los relacionados con los procesos de licitación y contratación, selección de socios, subcontratación y proveedores, laborales, procesos de cobro y satisfacción del cliente, así como los riesgos que impactan en la fiabilidad de la información financiera.

- **Riesgos de cumplimiento.** Son aquellos que afectan al cumplimiento regulatorio externo o interno. Entre ellos los relativos al cumplimiento de: la legislación aplicable (en materia de calidad, medioambiente, seguridad de la información, prevención de riesgos laborales...), el cumplimiento de contratos con terceros y del Código Ético del Grupo FCC.

- **Riesgos financieros.** Riesgos asociados a los mercados financieros, la generación y la gestión de la tesorería. Entre ellos se incluyen los relacionados con la liquidez, gestión del circulante, acceso a los mercados financieros, tipo de cambio y tipo de interés.

- **Qué órgano de gobierno de la entidad supervisa el proceso.**

La supervisión del proceso de identificación de riesgos de la información financiera se realiza por el Comité de Auditoría y Control a través de la Dirección General de Auditoría Interna, dentro de sus funciones de supervisión de los sistemas de control interno y gestión de riesgos del Grupo FCC *(apartado 1.1 de este mismo documento)*.

3. ACTIVIDADES DE CONTROL

3.1 Procedimientos de revisión y autorización de la información financiera y la descripción del SCIIF, a publicar en los mercados de valores, indicando sus responsables, así como de documentación descriptiva de los flujos de actividades y controles (incluyendo los relativos al riesgo de fraude) de los distintos tipos de transacciones que puedan afectar de modo material a los estados financieros, incluyendo el procedimiento de cierre contable y la revisión específica de los juicios, estimaciones, valoraciones y proyecciones relevantes.

Como se ha mencionado en el apartado anterior del presente documento, el Grupo se encamina hacia un modelo integrado de gestión del riesgo, que le permita afrontar apropiadamente los riesgos financieros y de otra naturaleza a los que sus actividades están sujetas. El modelo adoptado permite el desarrollo de un mapa de riesgos de alto nivel, utilizando la metodología del Enterprise Risk Management (Coso II), que facilita la información a la Dirección y contribuye en la definición de la estrategia del grupo.

Este modelo integrado de gestión del riesgo está enfocado al cumplimiento de las cuatro grandes categorías de objetivos que marca dicho modelo:

- Efectividad y eficiencia de operaciones.
- La salvaguarda de los activos.
- Confiabilidad de los informes financieros.
- Cumplimiento de leyes y regulaciones aplicables.

De esta manera se relacionan los objetivos con los riesgos que podrían impedir su ejecución y con las actividades de control

SCIIF

necesarias para asegurar que las respuestas a estos riesgos se llevan a cabo adecuadamente, consiguiéndose los objetivos propuestos:

Las actividades de control se documentan en las políticas y los procedimientos que tienden a asegurar que se cumplen las directrices de la dirección del Grupo FCC así como que se toman las medidas necesarias para afrontar los riesgos que ponen en peligro la consecución de los objetivos del Grupo. Las actividades de control se llevan a cabo en cualquier parte de la organización, en todos los niveles y en todas sus funciones y comprenden una serie de actividades muy diferentes. Son aplicadas por personal de la Compañía mediante sistemas de aplicación y otros recursos establecidos para asegurar que los objetivos de control se logren y que las estrategias para mitigar los riesgos sean ejecutadas.

Una determinada actividad de control puede ayudar a alcanzar los objetivos de la entidad en más de una categoría (estratégicos, operativos, de cumplimiento y financieros).

El Grupo FCC tiene implantadas actividades de control tanto a nivel corporativo como de cada una de las áreas de negocio. Estas actividades de control se podrían agrupar en los siguientes grupos:

- Revisiones a alto nivel: relacionadas con aprobaciones, autorizaciones, verificaciones y conciliaciones. La Alta Dirección revisa la evolución de los datos reales con respecto a los incluidos en los Planes Estratégicos y con los datos de períodos anteriores.

- Gestión directa de funciones concretas o actividades operativas: revisiones del funcionamiento operativo llevadas a cabo, relacionadas con los objetivos a alcanzar y los riesgos que los ponen en peligro.

- Procesamiento y seguridad de la información: controles relacionados con verificar la exactitud, integridad y autorización de las transacciones.

- Controles físicos: conciliaciones de carácter periódico sobre el inventario y seguridad de los activos.

- Indicadores de rendimiento: aplicados a diferentes contrastes de datos operativos y financieros.

- Segregación de funciones: división de funciones entre diferentes personas para reducir el riesgo de error o fraude.

En cuanto a los controles sobre los sistemas de información, se puede distinguir entre los controles generales, tales como gestión de la tecnología de la información, infraestructuras de la tecnología de la información, gestión de la seguridad, y adquisición, mantenimiento y desarrollo de software entre otros, y los controles de aplicación, tales como dígitos de control, pruebas de razonabilidad, pruebas lógicas o listados predefinidos de datos, entre otros.

Las debilidades de control detectadas por la Dirección General de Auditoría Interna en el Sistema de Control Interno se trasladan al Comité de Auditoría y Control a través de un informe que recoge las recomendaciones que se consideran necesarias para las debilidades identificadas.

La revisión específica de los juicios, estimaciones, valoraciones y proyecciones relevantes para cuantificar algunos activos, pasivos, ingresos, gastos y compromisos registrados y/o desglosados en las Cuentas Anuales se llevan a cabo por la Dirección General de Administración y Tecnologías de la Información, con el apoyo del resto de Direcciones Generales. Aquellas hipótesis y estimaciones basadas en la evolución de los negocios se revisan y analizan conjuntamente con las Direcciones de Negocio correspondientes.

Adicionalmente, existe una revisión del auditor externo y una supervisión de la Comisión de Auditoría y Control al menos semestralmente.

Los descriptivos de procesos del Grupo están incluidos en el Manual de Normas Generales y en el Manual Económico-Financiero del Grupo. Entre estos procedimientos figuran el de cierre contable y mantenimiento del Plan de cuentas.

Adicionalmente, se circulariza a los responsables contables del Grupo la forma de proceder para el registro de operaciones que no se hayan producido en el Grupo con anterioridad, incorporándose estos criterios en el Manual en la siguiente actualización.

Referencias concretas en las Cuentas Anuales en relación a las diferentes actuaciones que se realizan en el Grupo en materia de valoraciones:

- Los activos intangibles, materiales e inversiones inmobiliarias se someten a un test de deterioro en el caso de que existan indicios de pérdida de valor, por ejemplo, por obsolescencia, con la finalidad de ajustar su valor neto contable a su valor de uso cuando este sea inferior.

- El fondo de comercio se somete, como mínimo una vez al año en cada ejercicio, a un test de deterioro, con objeto de registrarlo al menor de su valor razonable (estimado en base a los flujos de caja esperados), o del coste de adquisición, (disminuido en su caso por los deterioros experimentados en ejercicios anteriores).

- Cuando los activos financieros presentan indicios de deterioro se realizan correcciones valorativas.

- Las sociedades del Grupo reconocen provisiones en el pasivo del balance consolidado por aquellas obligaciones presentes, surgidas a raíz de sucesos pasados, al vencimiento de las cuales y para cancelarlas las empresas consideran probable que se producirá una salida de recursos económicos. Estas provisiones afectan a conceptos tales como obligaciones por prestaciones a largo plazo al personal, desmantelamiento, retiro y rehabilitación de inmovilizados, actuaciones medioambientales, litigios, garantías y obligaciones contractuales y legales, liquidación y pérdidas de obras, indemnización al personal de obras, etc.

- Se realiza un test de sensibilidad de los derivados y del endeudamiento financiero neto a fin de poder analizar el efecto de una variación que los tipos de interés pudieran producir en las cuentas del Grupo.

El Grupo FCC facilita información financiera periódica al mercado de valores con carácter trimestral y de forma puntual cuando se producen hechos relevantes que así lo requieren de acuerdo con la legislación vigente.

La información financiera periódica es elaborada por la Dirección General de Administración y Tecnologías de la Información del Grupo, la cual realiza en el proceso de cierre contable determinadas actividades de control que aseguran la fiabilidad de dicha información. Una vez que la información financiera ha sido consolidada en la aplicación informática en entorno SAP, ésta es revisada por la Dirección General de Administración, el Comité de Dirección, la Dirección General de Auditoría Interna y el auditor externo.

Finalmente, el Comité de Auditoría y Control informa al Consejo de Administración de sus conclusiones sobre la información financiera presentada para que, una vez aprobada por el Consejo de Administración, se publique en los mercados de valores.

En el artículo 10 del Reglamento del Consejo de Administración, en relación con las funciones específicas relativas a las Cuentas Anuales y al Informe de Gestión se indica:

- El Consejo de Administración formulará las Cuentas Anuales y el Informe de Gestión, tanto individuales como consolidadas, de manera que los mismos muestren la imagen fiel del patrimonio, de la situación financiera y de los resultados de FCC, conforme a lo previsto en la Ley, habiendo recibido previamente el informe favorable del Comité de Auditoría y Control. Tales cuentas serán previamente certificadas, en cuanto a su integridad y exactitud, por las direcciones generales de Administración y Finanzas con el Visto Bueno del Presidente, si tuviera facultades ejecutivas y, en caso contrario, con el del Consejero Delegado.

SCIIF

- El Consejo de Administración, estudiados los informes a los que se alude en el punto anterior, podrá solicitar de quienes los hayan emitido cuantas aclaraciones estime pertinentes.

- El Consejo de Administración cuidará especialmente de que los anteriores documentos contables estén redactados en términos claros y precisos que faciliten la adecuada comprensión de su contenido. En particular, incluirán todos aquellos comentarios que resulten útiles a tales fines.

- El vocal del Consejo de Administración hará constar en acta que, antes de suscribir la formulación de las Cuentas Anuales exigida por la Ley, ha dispuesto del informe que sobre las mismas debe elaborar el Comité de Auditoría y Control así como, en general, de la información necesaria para la realización de ese acto, pudiendo hacer constar las observaciones que estime pertinentes.

- Trimestralmente el Consejo seguirá la evolución de las Cuentas del Grupo FCC, previo informe del Comité de Auditoría y Control.

Igualmente en el artículo 11 relacionado con las funciones específicas relativas al Mercado de Valores del mismo Reglamento, se establece:

- En particular, el Consejo desarrollará, en la forma prevista en este Reglamento, las siguientes funciones específicas en relación con el Mercado de Valores:

  - La realización de cuantos actos y la adopción de cuantas medidas sean precisas para asegurar la transparencia de FCC ante los mercados financieros.

  - La realización de cuantos actos y la adopción de cuantas medidas sean precisas para promover una correcta formación de los precios de las acciones de FCC, evitando en particular las manipulaciones y los abusos de información privilegiada.

  - La aprobación y actualización del Reglamento Interno de Conducta en materias relacionadas con los Mercados de Valores.

  - Aprobar el Informe anual de gobierno corporativo a que se refiere el artículo 116 de la Ley del Mercado de Valores.

Finalmente, en el artículo 14, "Relaciones con los mercados", se indica:

- El Consejo de Administración adoptará las medidas necesarias para asegurar que la información financiera periódica y cualquiera otra que se ponga a disposición de los mercados se elabore con arreglo a los mismos principios, criterios y prácticas profesionales con que se elaboran las cuentas anuales y goce de la misma fiabilidad que éstas.

Por otra parte, en la Norma Básica de Auditoría Interna del Grupo se establece entre las funciones y atribuciones de la Dirección General de Auditoría Interna la «revisión de la información contable (individual y consolidada), los informes de gestión y la información financiera que se difunde periódicamente a los mercados, evaluando su corrección y fiabilidad, el cumplimiento de la legislación en vigor y la correcta aplicación de los principios de contabilidad generalmente aceptados» y «sugerir medidas de control interno que faciliten el cumplimiento de la normativa en la elaboración y publicación de la información financiera».

3.2 Políticas y procedimientos de control interno sobre los sistemas de información (entre otros, sobre seguridad de acceso, control de cambios, operación de los mismos, continuidad operativa y segregación de funciones) que soporten los procesos relevantes de la entidad en relación a la elaboración y publicación de la información financiera.

La Dirección General de Administración y Tecnologías de la Información es la responsable de los Sistemas de Información y de las Telecomunicaciones para todos los negocios y países en los que opera FCC. Dentro de sus múltiples y diversas funciones está la definición y el seguimiento de las políticas y estándares de seguridad

para aplicaciones e infraestructuras, entre los que se incluye el modelo de control interno en el ámbito de las tecnologías de la información.

El modelo de control interno de FCC contempla los procesos informáticos, que comprenden tanto el entorno, arquitectura e infraestructuras de las tecnologías de la información, como las aplicaciones que afectan a transacciones que directamente tengan efecto en los principales procesos de negocio de la compañía y, por ende, impacto en la información financiera y en los procesos de cierre de la compañía. Los citados controles se pueden desarrollar mediante actividades automatizadas en los propios programas informáticos o a través de procedimientos manuales.

FCC aplica un modelo de control interno sobre los Sistemas de Información y en particular sobre el Sistema de Información Económica (SIE), enfocado a garantizar la calidad y la fiabilidad de la información financiera en el proceso de cierre y por tanto de la información reportada a los mercados. En este sentido, la Sociedad posee un marco de gobierno sobre los entornos relativos a las tecnologías de la información, contando para ello con múltiples y diversas funciones que se encuentran definidas dentro de las políticas y estándares de seguridad para la aplicación del control interno dentro del ámbito de la gestión de las tecnologías de la información.

En referencia al presente indicador, se consideran prioritarias las siguientes áreas:

- Accesos a Programas y Datos.
- Gestión de Cambios.
- Gestión de Desarrollos.
- Gestión de Operaciones.
- Gestión de la Documentación.

Dentro de estas cinco áreas, se considera de especial relevancia la existencia de los siguientes controles de las aplicaciones que sustentan el entorno financiero:

- Política de Gestión de la Información.
- Mapa del entorno financiero.
- Matrices de roles y responsabilidades de las aplicaciones.
- Gestión de la demanda de desarrollos y cambios funcionales.
- Gestión de la demanda de cambios de infraestructura.
- Especificación y aprobación de pruebas y aceptación de usuarios.
- Especificación de requisitos técnicos y funcionales.
- Gestión de incidencias.
- Gestión de Jobs.
- Gestión de continuidad del entorno.
- Acuerdo de nivel de servicio y gestión del mismo con terceros.
- Seguridad física de los Centros de Procesos de Datos (CPD).

Cabe destacar que la entidad cuenta con un sistema certificado de gestión de seguridad de la información, basado en la norma internacional ISO/IEC 27001, para el área de negocio de la Construcción. Esta norma define y establece los principios de funcionalidad, seguridad y responsabilidad y puede llegar a ser extrapolable a diferentes áreas de la organización.

El Grupo FCC, concienciado de la importancia de la seguridad de la información que trata, ha desarrollado un conjunto de políticas y normas que aseguran la confidencialidad, integridad y disponibilidad de sus sistemas de información. Los aspectos relacionados con el control interno de la información financiera están regulados en la Norma Corporativa "Seguridad de la Información". Esta Norma tiene por objeto conseguir una gestión de la información del Grupo FCC que:

- Sea eficiente y eficaz.
- Dé soporte a las actividades de negocio.
- Facilite la toma de decisiones.
- Asegure la confidencialidad, integridad y disponibilidad de la información.

Este documento define los principios de funcionamiento y los órganos de responsabilidad en materia de Seguridad de la Información e involucra directamente al negocio, evidenciando su respaldo en el siguiente párrafo de la propia Política:

SCIIF

"El Consejero Delegado y el Comité de Dirección tendrán como responsabilidades:

- Establecer los criterios generales para la clasificación y gestión de activos de la información.
- Aprobar:
  - El Modelo de Organización y Gestión de la Seguridad.
  - El Modelo de Clasificación y Gestión de Activos de Información."

Entre los principios fundamentales que rigen el funcionamiento de la citada norma está el Principio de Integridad de la Información: La gestión de la información se regirá por políticas, normas, procedimientos y guías que aseguren su confidencialidad, integridad y disponibilidad.

El Grupo FCC se ha dotado de un modelo de seguridad que requiere para su funcionamiento de una estructura organizativa y de una asignación de roles y responsabilidades en materia de seguridad:

- El Comité de Tecnología de la Información actuará como máximo órgano de coordinación de la seguridad de la información del Grupo.
- El Departamento de Seguridad de la Información y Gestión de Riesgos Informáticos define los requisitos de seguridad en los proyectos de desarrollo de nuevas aplicaciones y sucesivamente valida la funcionalidad de los mecanismos y controles implementados en las aplicaciones antes de su paso a producción.
- El Departamento de Seguridad de la Información y Gestión de Riesgos Informáticos está integrado en el Comité de Gestión del Cambio con el objeto de verificar la conformidad de los cambios propuestos en la infraestructura de TI con los requisitos de seguridad establecidos en la Política de Seguridad de la Información del Grupo FCC.
- El Departamento de Seguridad de la Información y Gestión de Riesgos Informáticos explota diferentes herramientas de monitorización que analizan la operación de los sistemas de información del Grupo FCC y que son capaces de generar alertas en tiempo real cuando detectan posibles incidencias de seguridad.

El proceso de seguridad de la información es gestionado dentro de un círculo de retroalimentación o mejora continua, consiguiendo de esta manera identificar y valorar los posibles riesgos que puedan derivarse de una incorrecta gestión y organización de la seguridad de la información.

La información es un recurso estratégico para FCC y, por tanto, se debe garantizar su adecuada protección en el desempeño de la actividad diaria y en las relaciones con entidades externas.

La Política de Seguridad de la Información se fundamenta en los siguientes principios básicos de obligado cumplimiento, a tener siempre presentes en cualquier actividad relacionada con el tratamiento de la información:

- La normativa de seguridad de la información es de obligado cumplimiento para el personal de FCC.
- El diseño y la gestión de la seguridad de la información debe contemplar los objetivos de negocio de FCC.
- La gestión de la seguridad de la información necesita una estructura organizativa que represente a su vez la estructura funcional de FCC y sea conocida por todo el personal.
- La dimensión de la estructura de la organización de seguridad será proporcional a las necesidades de seguridad de FCC.
- Las medidas de protección deben aplicarse en proporción al valor de los activos a proteger, los riesgos existentes y el impacto de los posibles fallos de seguridad.
- El Grupo FCC debe asegurarse de que todos los riesgos están identificados y de que se toman medidas frente a las amenazas contra la seguridad de la información de la que es propietario.

- La confidencialidad, integridad y disponibilidad de la información deben ser preservadas durante su tratamiento, independientemente del medio en que esté contenida y del lugar donde se encuentre.

- La normativa interna que se implante para la protección de la información debe adecuarse a lo establecido en la normativa legal vigente.

- La información que el Grupo FCC intercambie con otras personas físicas o jurídicas deberá cumplir con el cuerpo normativo de FCC.

- La seguridad de la información es responsabilidad de todo el personal de FCC, el cual debe estar adecuadamente formado para el desempeño de sus funciones.

La seguridad de la información se evalúa periódicamente. En este sentido, el Departamento de Seguridad de la Información y Gestión de Riesgos Informáticos lleva a cabo las siguientes auditorias:

- Cumplimiento normativo en materia de protección de datos personales, con carácter bienal.
- Análisis de vulnerabilidades de sistemas de información, con carácter bianual.
- Test de Intrusión de los sistemas de información, con carácter bianual.

3.3 Políticas y procedimientos de control interno destinados a supervisar la gestión de las actividades subcontratadas a terceros, así como de aquellos aspectos de evaluación, cálculo o valoración encomendados a expertos independientes que puedan afectar de modo material a los estados financieros.

El Grupo FCC no tiene subcontratada ninguna actividad relevante destinada a ejecutar o procesar transacciones que se reflejen en los estados financieros del Grupo, a excepción de la valoración de los productos financieros derivados, la realización de los cálculos actuariales y la realización de ciertas tasaciones de inmovilizado que se llevan a cabo de manera puntual.

Existe un procedimiento interno para la contratación de asesores externos que requieren determinados niveles de aprobación en función de la cuantía que se trate, incluyendo, en su caso, la aprobación del Consejero Delegado de la Sociedad. Los resultados o informes de las contrataciones en materia contable, fiscal o legal se supervisan por los responsables de la Dirección General de Administración y Tecnologías de la Información, Dirección General de Asesoría Jurídica y Dirección General de Auditoría Interna, u otras Direcciones en caso de considerarse necesario.

El Grupo FCC tiene externalizada la prestación de los servicios de gestión de sus infraestructuras informáticas y telecomunicaciones. Como parte del contrato, se acometerán inversiones encaminadas a estandarizar la arquitectura de los sistemas de FCC de forma que no existan diferencias en los entornos gestionados por las empresas que componen el grupo en cuanto a disponibilidad e integridad.

De esta forma, FCC se garantiza un uso eficiente de sus sistemas de información, a la vez que se asegura la gestión optimizada en la explotación de sus sistemas conforme al modelo de buenas prácticas en la gestión de los servicios de tecnología de la información (ITIL).

Entre los proyectos acometidos, cabe destacar los siguientes:

- Consolidación de la infraestructura TI centralizada en dos Centros de Proceso de Datos en Madrid configurados en alta disponibilidad.

- Renovación completa de puestos de trabajo en entorno virtualizado o con back-up automático para garantizar la disponibilidad de la información.

- Consolidación de servicios de operación en centros globales con herramientas estándar.

- Implantación de un Service Desk global y común que canalice todas las incidencias de sistemas de información.

- Implantación de una red de telecomunicaciones (WAN) única que permita una homogeneización de la capacidad de acceso de los usuarios a los sistemas de información del Grupo.

SCIIF

Como procedimiento de control interno para la supervisión de la gestión de estas actividades subcontratadas, se ha puesto en marcha un catálogo de servicios gestionado con una calidad de servicio unificada y medida por Acuerdos de Nivel de Servicio (ANS) preacordados.

4. INFORMACIÓN Y COMUNICACIÓN

4.1 Función específica encargada de definir, mantener actualizadas las políticas contables (área o departamento de políticas contables) y resolver dudas o conflictos derivados de su interpretación, manteniendo una comunicación fluida con los responsables de las operaciones en la organización, así como un manual de políticas contables actualizado y comunicado a las unidades a través de las que opera la entidad.

La responsabilidad sobre la aplicación de las Políticas Contables del Grupo FCC está centralizada en la Dirección General de Administración y Tecnologías de la Información, dirección a la que pertenece la División de Coordinación Administrativa del Grupo que tiene, entre otras funciones las siguientes:

- Definir las políticas contables del Grupo.
- Emitir la Normativa contable de aplicación en el Grupo.
- Resolver dudas o conflictos derivados de la interpretación o aplicación de las políticas contables del Grupo a cualquier sociedad incluida en el mismo.
- Analizar las operaciones y transacciones singulares realizadas o que prevé realizar el Grupo para determinar su adecuado tratamiento contable de acuerdo con las políticas contables del Grupo.
- Realizar un seguimiento de los proyectos de nueva normativa en estudio en el IASB, de las nuevas normas aprobadas por el citado Organismo y del proceso de convalidación de las mismas por la Unión Europea, determinando los impactos que su implantación tendrá sobre las Cuentas Consolidadas del Grupo.

La División de Coordinación Administrativa mantiene informados a todos los responsables de preparar estados financieros en los distintos niveles del Grupo sobre las modificaciones normativas, aclarando cualquier duda que pueda existir y, a su vez, recaba de las empresas del Grupo la información necesaria para asegurar la aplicación coherente de la Políticas Contables del Grupo y determinar los impactos de la aplicación de la nueva normativa contable.

La Dirección General de Auditoría Interna del Grupo FCC detalla, en su Plan de Auditoría Interna, como otra de sus funciones dentro de sus responsabilidades, complementar desde una perspectiva de la Normativa contable todas aquellas consultas técnicas que se realicen desde cualquiera de las áreas de actividad en las que opera el Grupo.

En aquellas ocasiones en las que la aplicación de la Normativa contable está sujeta a diferentes interpretaciones, la Dirección General de Auditoría Interna y/o la Dirección General de Administración y Tecnologías de la Información pueden participar en la exposición al auditor externo de los fundamentos en los que se basa la interpretación adoptada por el Grupo FCC.

El Grupo FCC está compuesto por un gran número de empresas que operan en distintos países y está obligado a formular sus cuentas consolidadas siguiendo las Normas Internacionales de Contabilidad (NIC) y las Normas Internacionales de Información Financiera (NIIF) adoptadas por la Unión Europea, tal y como detalla el Manual Económico-Financiero del Grupo.

El Manual Económico-Financiero del Grupo, en su primer capítulo, establece la base contable sobre la que debe funcionar el Grupo FCC, haciendo posible la formulación de las cuentas anuales consolidadas del Grupo, así como los estados financieros e información periódica que está establecida.

En aquellas entidades dependientes, negocios conjuntos y asociadas del Grupo FCC en las que no se pueda aplicar lo establecido, se deberá disponer de la información necesaria para homogeneizarla

mediante la introducción de los ajustes pertinentes, de manera que la información resultante cumpla los criterios establecidos.

Con el fin de homogeneizar la información económico-financiera del Grupo FCC en base a la normativa internacional, se han desarrollado unos modelos de estados financieros y un cuadro de cuentas corporativo que se encuentran también recogidos en el Manual Económico-Financiero.

En el capítulo 1, sección 3 se precisan las normas de valoración y las particularidades derivadas de las NIC y las NIIF al aplicarse al Grupo FCC, pero no se reproducen dichas normas, sino que se desarrollan, se interpretan y se concreta su aplicación, posibilitando de esta forma la necesaria homogeneidad entre las entidades del Grupo.

Este manual es actualizado de acuerdo a la evolución de la normativa contable por la División de Coordinación Administrativa y se encuentra disponible en la Intranet del Grupo (FCCnet), dentro del capítulo "Normativa", y puede ser consultado por los empleados del Grupo. Así mismo, existe la posibilidad para todos los usuarios de crear una alerta que informe de las actualizaciones que se hayan podido realizar sobre este manual. La última actualización del manual se ha realizado a lo largo del ejercicio 2011.

La actualización de la normativa se realiza de forma colegiada por las direcciones que tienen conocimiento, experiencia e interés en la materia, siendo aprobada en última instancia por el Director General de Administración y Tecnologías de la Información.

4.2 Mecanismos de captura de preparación de la información financiera con formatos homogéneos, de aplicación y utilización por todas las unidades de la entidad o del grupo, que soporten los estados financieros principales y las notas, así como la información financiera que se detalle sobre el SCIIF.

El Grupo FCC tiene implantado un sistema común de información basado en la aplicación en entorno SAP, con la que se pretende, por un lado, cubrir las necesidades de reporte de sus estados financieros individuales y, por otro, normalizar y sistematizar el proceso de consolidación de la información económico-financiera en el Grupo. Esta aplicación recoge, por unidades de reporting, a nivel de "empresa-sector" o de empresa jurídica, según se requiera, la información que se precisa para confeccionar informes Económico-Financieros de diversa índole, tanto en el ámbito interno como en el externo, para organismos e instituciones públicas.

Dicha herramienta consigue centralizar en un único sistema toda la información correspondiente a la contabilidad de los estados financieros individuales de las filiales que conforman el Grupo. El sistema es gestionado centralizadamente y utiliza un único plan de cuentas, realizándose la carga de la información en este sistema de consolidación de forma automática desde SAP.

Los procedimientos de captura y preparación de la información financiera se encuentran documentados en el Manual Económico-Financiero, en donde se establecen las fechas de disposición en el área de Administración y Tecnologías de la Información, de la información económico-financiera a facilitar por las Direcciones de Administración y Finanzas de las Áreas de actividad (norma 8.01.01); la documentación económico-financiera consolidada, por una parte, y de FCC, S.A. (CEBEs y UTEs) por otra, a facilitar al Área de Administración y Tecnologías de la Información por parte de las Direcciones de Administración y Finanzas de las Áreas de actividad (normas 8.01.02 y 8.01.03 respectivamente). Dichos procedimientos no contemplan de manera específica información sobre el Sistema de Control Interno de Información Financiera, habiéndose obtenido esta información a través de peticiones específicas a las áreas involucradas.

De manera adicional, para el cierre anual y con objeto de hacer público el informe financiero anual en los dos meses siguientes a la finalización del ejercicio, de acuerdo con el RD 1362/2007 de 19 de octubre, en relación con los requisitos de transparencia relativos a la información sobre los emisores cuyos valores estén admitidos a negociación en un mercado secundario oficial o en otro mercado regulado de la Unión Europea, se remite vía correo electrónico, por parte del Director General de Administración y Tecnologías de

la Información, el plan de cierre del ejercicio, que incluye una serie de instrucciones destinadas a los responsables de proporcionar la información financiera que corresponda. Desde la División de Coordinación Administrativa se concretan, aclaran o amplían dichas instrucciones cuando así se requiera.

Las políticas contables, procedimientos y normas internas relativas a los procesos de cierre, reporting y consolidación están descritas en el Manual Económico-Financiero del Grupo, estando detallada asimismo la información que debe ser facilitada para la consolidación y definidos documentos base/formularios para facilitar dicha información.

Otro de los procedimientos de captura de información financiera es la implantación de una herramienta en entorno SAP que permite a la División de Finanzas Corporativas del Grupo FCC obtener toda la información bancaria para cada una de las sociedades y con todas las entidades financieras con las que operan.

5. SUPERVISIÓN DEL FUNCIONAMIENTO DEL SISTEMA

5.1 Actividades de supervisión del SCIIF realizadas por el Comité de Auditoría así como si la entidad cuenta con una función de auditoría interna que tenga entre sus competencias la de apoyo al comité en su labor de supervisión del sistema de control interno, incluyendo el SCIIF. Asimismo se informará del alcance de la evaluación del SCIIF realizada en el ejercicio y del procedimiento por el cual el encargado de ejecutar la evaluación comunica sus resultados, si la entidad cuenta con un plan de acción que detalle las eventuales medidas correctoras y si se ha considerado su impacto en la información financiera.

La Norma Básica de Auditoría Interna recoge los objetivos y las funciones de la Dirección General de Auditoría Interna, facilitando al Comité de Auditoría y Control el ejercicio de la función de supervisión de los servicios de auditoría interna, de conformidad con el artículo 41 del Reglamento del Consejo de Administración.

La Norma Básica de Auditoría Interna del Grupo FCC, en su epígrafe tercero, indica que «El objetivo de la Dirección General de Auditoría Interna es ofrecer al Consejo de Administración, a través del Comité de Auditoría y Control, y a la Alta Dirección del Grupo FCC, con la que colabora activamente, la supervisión eficaz del sistema de control interno, mediante el ejercicio de una función de gobierno única e independiente alineada con las normas profesionales, que contribuya al Buen Gobierno Corporativo; verificar el correcto cumplimiento de la normativa aplicable, tanto interna como externa; y reducir, a niveles razonables, el posible impacto de los riesgos en la consecución de los objetivos del Grupo FCC».

La Dirección General de Auditoría Interna, por delegación del Comité de Auditoría y Control, tiene como objetivo, tal y como se recoge en la Norma Básica de Auditoría interna del Grupo en sus epígrafes 4 y 5: poder evaluar la adecuación y efectividad de los sistemas de control interno. Para ello la función de Auditoría Interna tiene como alcance a todo el Grupo FCC en lo referente a:

- Fiabilidad e integridad de la información económico-financiera, tanto interna (información de gestión) como externa.
- Revisión de los sistemas y operaciones para comprobar que se cumplen las políticas, procedimientos y regulaciones aprobados por la Dirección, además de la legislación en vigor.

Asimismo, en el epígrafe 9 de esta norma se establecen las funciones y atribuciones de la Dirección General de Auditoría Interna:

- "La Dirección General de Auditoría Interna tiene como misión fundamental la de facilitar al Comité de Auditoría y Control el cumplimiento de las atribuciones y responsabilidades que confiere a dicho Comité el artículo 41 del vigente Reglamento del Consejo de Administración."
- "Las funciones de la Dirección General de Auditoría Interna son la supervisión de la eficiencia de los controles internos, asegurar el cumplimiento de los requerimientos legales, la evaluación y mejora de los procesos de gestión de riesgos y que la información financiera que se elabora sea correcta y adecuada para el Grupo

FCC." Estas funciones se concretan en:

- Examen y evaluación de los sistemas que aseguran el cumplimiento de las políticas, procedimientos, normas, reglamentos y planes. La suficiencia y efectividad de los sistemas de control interno, emitiendo sugerencias para su mejora.

- Revisar la aplicación y efectividad de los procedimientos de gestión de riesgos y sistemas de valoración de los mismos.

- Vigilar el cumplimiento de las normas y directrices establecidas por la Dirección, especialmente el Código de Conducta y el Manual de Normas generales.

- Revisión de la información contable (individual y consolidada), los informes de gestión y la información financiera que se difunde periódicamente a los mercados, evaluando su corrección y fiabilidad, el cumplimiento de la legislación en vigor y la correcta aplicación de los principios de contabilidad generalmente aceptados. Sugerir medidas de control interno que faciliten el cumplimiento de la normativa en la elaboración y publicación de la información financiera.

- Verificar la realidad de los activos y los sistemas que garantizan su integridad y salvaguarda.

- Prestar apoyo a las distintas áreas en su relación técnica, de control y de seguimiento con los auditores externos.

- Asistir a los miembros de la Organización del Grupo, proporcionándoles análisis, recomendaciones, consejos e información relativa a las actividades revisadas. Informar a la Dirección de cuantas incidencias se detecten y recomendar las acciones correctoras.

- Cumplir el Plan Anual de Auditoría, informando periódicamente sobre la evolución del mismo.

- Supervisar el trabajo de los auditores externos, pidiendo y recibiendo información sobre cualquier aspecto relacionado con el desarrollo de la auditoría, actuando de canal de comunicación entre los auditores externos y el Comité de Auditoría y Control y transmitiéndole las conclusiones del trabajo de revisión de los auditores externos y, especialmente, cualquier circunstancia que pueda poner en riesgo su independencia. También realizará una propuesta sobre el nombramiento de los auditores externos para facilitar al Comité de Auditoría y Control el cumplimiento de sus obligaciones con el Consejo de Administración.

- Cualquier otra función que le asigne el Comité de Auditoría y Control.

La Dirección General de Auditoría Interna actuará con total independencia de las Áreas de gestión. Por acuerdo del Consejo de Administración, de fecha 26 octubre del 2004, se estableció la dependencia funcional de la Dirección General de Auditoría Interna del Comité de Auditoría y Control y la dependencia orgánica de la Presidencia del Grupo FCC. Los integrantes de la Dirección General de Auditoría Interna realizan sus funciones de forma independiente sin compartir sus responsabilidades con otras unidades de negocio.

Durante el ejercicio 2010, el Comité de Auditoría y Control del Grupo FCC ha encargado la realización de un trabajo compartido a la Dirección General de Auditoría Interna y la Dirección General de Administración y Tecnologías de la Información con la participación activa de las áreas de negocio, que tiene como objetivo la mejora del proceso de Gestión de Riesgos Corporativos y cuyo objetivo es lograr que este sea un proceso que:

- Sea continuo y que fluya a través de la entidad.

- Se realice por personas en cada uno de los niveles de la Organización.

- Se aplique al establecimiento de la estrategia.

SCIIF

- Se aplique en toda la empresa, a cada nivel y unidad, incluyendo una perspectiva del riesgo al nivel de cada sector de actividad.
- Esté diseñado para identificar eventos potenciales que afecten a la entidad y que gestione los riesgos dentro del riesgo aceptado.
- Que proporcione una seguridad razonable a la Dirección y al Consejo de Administración del Grupo.
- Esté orientado a la consecución de objetivos.

Para ello, la Dirección General de Administración y Tecnologías de la Información ha dotado de recursos a la Dirección de Control de Gestión y Gestión de Riesgos que trabaja junto a la Dirección General de Auditoría Interna para cumplir con este encargo.

Contando con el apoyo de los responsables de riesgos de las distintas áreas de negocio, se está guiando a la Dirección del Grupo en un proceso de redefinición y mejora de los mencionados riesgos, tanto en la definición y asignación de responsabilidades sobre su gestión en el ámbito operativo, como en la elaboración de procedimientos y metodologías, entre los que se incluyen:

- La identificación de los riesgos clave para el Grupo FCC atendiendo a su potencial amenaza en la consecución de los objetivos de la organización.
- La evaluación de los riesgos. Las escalas de valoración de riesgos están definidas en función de su impacto potencial en caso de materializarse y su probabilidad de cumplimiento.
- La categorización de los riesgos.
- La optimización de controles y riesgos mediante el establecimiento y seguimiento de planes de acción cuando sea necesario.
- Los mecanismos de comunicación periódica de los resultados de la evaluación y el seguimiento de los riesgos.

Periódicamente, la Dirección de Control de Gestión y Control de Riesgos identifica, en colaboración con la Dirección de cada una de las áreas de actividad, qué riesgos se han materializado en el Grupo y cuantifica el impacto residual de cada uno de ellos, informando de ello al Comité de Auditoría y Control.

El deterioro del entorno económico experimentado durante los últimos ejercicios ha incrementado la exposición de las empresas a los diferentes riesgos. En este sentido, la Dirección General de Auditoría Interna del Grupo, tal y como se detalla en el Plan de Auditoría elaborado en cumplimiento con la Norma Básica de Auditoría, considera necesario analizar y evaluar, a través de diferentes indicadores, el impacto producido en las áreas de negocio, con el objeto de asesorar al Comité de Auditoría y Control y elaborar las recomendaciones oportunas que permitan minimizar el impacto de los riesgos relativos a la información financiera existentes sobre el Grupo.

En función de estas variables se define el alcance de los trabajos de auditoría, para ofrecer al Comité de Auditoría y Control y a la Dirección en general, una seguridad razonable sobre el correcto funcionamiento de los sistemas de control interno, sobre el cumplimiento de las políticas de gestión de los principales riesgos del Grupo y de la fiabilidad de la información económico-financiera elaborada por la Dirección y presentada al Consejo de Administración para su aprobación.

El Comité de Auditoría y Control tiene como función primordial servir de apoyo al Consejo de Administración en sus cometidos de vigilancia, mediante la revisión periódica del proceso de elaboración de la información económico-financiera, de sus controles internos y de la independencia del Auditor externo.

El Comité de Auditoría y Control mantiene reuniones con el Auditor Externo y recibe las exposiciones que realizan el Director General de Finanzas y el Director General de Administración y Tecnologías de la Información.

En el Plan de Auditoría no se incorporan los trabajos que se pueden realizar por las Direcciones de Auditoría Interna de las sociedades cotizadas del Grupo FCC Cementos Portland Valderrivas y Realia, sin perjuicio de las labores de coordinación que se realicen entre las diferentes Direcciones de Auditoría Interna, con el objeto de poder informar al Comité de Auditoría y Control del Grupo FCC sobre el efecto que, en sus Estados financieros consolidados, pudieran tener los riesgos de los citados grupos.

El Plan de Auditoría (elaborado de acuerdo a la Norma Básica de Auditoría) está realizado siguiendo el siguiente esquema:

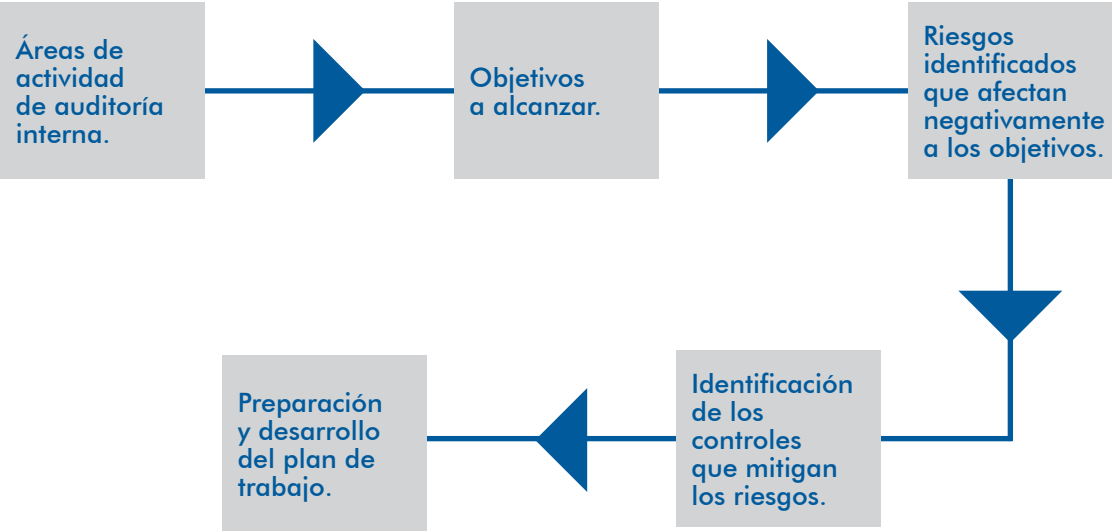

El Plan de Auditoría del 2011 ha incluido diversidad de trabajos relativos a la revisión del sistema de control interno de la información financiera del Grupo, en distintas áreas:

- Auditoría informática: Se han realizado revisiones de los modelos de roles y matrices de segregación de funciones dentro del proceso de migración de SAP corporativo, trabajos de revisión de Controles Generales Informáticos en las áreas de Construcción, Ámbito y Medio Ambiente y trabajos de validación de la efectividad de los controles automáticos en el SAP de Maquinaria de FCC Construcción, entre otros.

- Auditoría medioambiental: Revisión de los modelos de estimación de las provisiones medioambientales en WRG.

- Trabajos de revisión de la información financiera en las diferentes áreas de actividad: Construcción, Residuos, Aguas, Energía, Medio Ambiente y Versia, principalmente con aquella relacionada con provisiones, juicios y estimaciones.

- Análisis de las opiniones de auditoría de las empresas auditadas: Análisis sistemático de las opiniones de auditoría de las empresas del Grupo FCC, con el objetivo de realizar un seguimiento de aquellas compañías que presentan salvedades.

- Seguimiento de las obligaciones de información a entidades financieras (covenants): Coordinación del trabajo entre los auditores externos y las áreas de negocio, analizando y revisando la información elaborada por las mencionadas áreas, que debe ser certificada por el auditor. Participación en el proceso de certificación de ratios financieros determinados sobre estados financieros estatuarios que ya han sido auditados.

- Responsabilidad penal de la sociedad jurídica: Evaluación del diseño de controles implementados en FCC relacionados con la modificación del Código Penal, verificación de las medidas y controles establecidos en el Grupo para la prevención y detección de estos delitos.

- Canal de comunicación interna: Revisión del cumplimiento de las obligaciones de comunicación establecidas en el Reglamento Interno de Conducta y el Código Ético del Grupo FCC.

SCIIF

- Seguimiento de recomendaciones de control interno efectuadas en ejercicios anteriores.

- Otras funciones de la revisión de la información financiera: Supervisión de la información trimestral, semestral y anual de cuentas y memoria. Auditoría Interna revisa las cuentas anuales consolidadas e individuales con el fin de identificar si los importes y la información desglosada en dichas cuentas están de acuerdo con la normativa IFRS o PGC. Adicionalmente se supervisa la información periódica enviada a la CNMV.

- Consultas técnicas: Auditoría Interna colabora en la respuesta a las consultas relativas al tratamiento contable de determinadas transacciones según su complejidad.

Tal y como detalla el Reglamento del Consejo de Administración de FCC en el artículo 41.3, en relación con los sistemas de información y control interno, será competencia del Comité de Auditoría y Control «recibir de los empleados, de forma confidencial, pero no anónima, y por escrito, comunicaciones sobre posibles irregularidades de potencial trascendencia, especialmente de naturaleza financiera y contable, que se adviertan en el seno de cualquier sociedad del Grupo FCC». Como buena práctica de gobierno corporativo se ha extendido la comunicación a la posibilidad de trasladar a la Organización propuestas de mejora en los sistemas de control interno, procedimientos o prácticas contables.

5.2 Procedimiento de discusión mediante el cual el auditor de cuentas (de acuedo con lo establecido en las NTA), la función de auditoría interna y otros expertos, puedan comunicar a la Alta Dirección y al Comité de Auditoría o administradores de la entidad las debilidades significativas de control interno identificadas durante los procesos de revisión de las cuentas anuales o aquellos otros que les hayan sido encomendados. Asimismo se informa de si se dispone de un plan de acción que trate de corregir o mitigar las debilidades observadas.

La Norma Básica de Auditoría Interna del Grupo FCC, en su epígrafe séptimo, apartado i), indica que "El Comité de Auditoría y Control tendrá conocimiento, a través de la Dirección General de Auditoría Interna y de sus relaciones con los auditores externos, del proceso de elaboración de la información financiera y de la correcta aplicación de los principios de contabilidad generalmente aceptados, así como del cumplimiento de los requisitos legales y sobre el funcionamiento de los sistemas de control interno".

Como se menciona en el indicador anterior, el objetivo de la Dirección General de Auditoría Interna es ofrecer al Consejo de Administración, a través del Comité de Auditoría y Control, y a la Alta Dirección del Grupo FCC la supervisión eficaz del sistema de Control Interno.

Este objetivo se concreta en proporcionar a la Dirección del Grupo FCC una opinión independiente sobre la disposición de la Organización para poder lograr sus objetivos, mediante un enfoque sistemático y metodológico de evaluación, gestión y mejora de la efectividad de los procesos de:

- Gestión del riesgo: los realizados por la Dirección para identificar, evaluar y responder a los riesgos potenciales que pueden afectar a que la organización logre sus objetivos de negocio recogidos en el Plan Estratégico.

- Control interno: las políticas, normas, procedimientos y actividades que constituyen el sistema de control fijado por el Grupo FCC para asegurar la correcta gestión y minoración de los riesgos.

Como se detalla en el indicador anterior, el epígrafe 9 de la Norma Básica de Auditoría Interna del Grupo establece entre las funciones y competencias de la Auditoría Interna la de: «Asistir a los miembros de la Organización del Grupo, proporcionándoles análisis, recomendaciones, consejo e información relativa a las actividades revisadas. Informar a la Dirección de cuantas incidencias se detecten y recomendar las acciones correctoras».

La Dirección General de Auditoría Interna del Grupo FCC informa periódicamente al Comité de Auditoría y Control acerca de aquellas debilidades significativas de control interno identificadas durante el desarrollo de sus trabajos, indicando las recomendaciones a llevar a cabo para su corrección adecuada.

Con el objeto de asegurar que la información financiera remitida al Comité de Auditoría y Control se ha elaborado de conformidad con los principios de contabilidad generalmente aceptados y refleja la imagen fiel del Grupo FCC, la Dirección General de Auditoría Interna realiza determinados procesos de revisión sobre la información contable (individual y consolidada), los informes de gestión y la información financiera que se difunde periódicamente a los mercados.

Adicionalmente, el auditor de cuentas del Grupo tiene acceso directo a la Alta Dirección del Grupo, manteniendo reuniones periódicas, tanto para obtener información necesaria para el desarrollo de su trabajo como para comunicar las debilidades de control detectadas. Los auditores externos presentan las conclusiones de sus revisiones al Comité de Auditoría y Control al menos tres veces al año, detallando las debilidades de control interno puestas de manifiesto en el desarrollo de su trabajo de revisión de las Cuentas Anuales del Grupo e incluyendo cualquier aspecto que consideren relevante.

6. OTRA INFORMACIÓN RELEVANTE

N/A

7. INFORME DEL AUDITOR EXTERNO

7.1 La información del SCIIF remitida a los mercados ha sido sometida a revisión por el auditor externo, en cuyo caso la entidad deberá incluir el informe correspondiente como anexo. En caso contrario, debería informar de sus motivos.

La información aquí recogida sobre el Sistema de Control Interno de la Información Financiera ha sido sometida a revisión por parte del Auditor Externo, cuyo informe se adjunta como anexo al actual documento.

INFORME DE AUDITORÍA

Deloitte.

Deloitte, S.L.
Plaza Pablo Ruiz Picasso, 1
Torre Picasso
28020 Madrid
España

Tel.: +34 915 14 50 00
Fax: +34 915 14 51 80
www.deloitte.es

INFORME REFERIDO A LA INFORMACIÓN RELATIVA AL SISTEMA DE CONTROL INTERNO SOBRE LA INFORMACIÓN FINANCIERA (SCIIF) DE FOMENTO DE CONSTRUCCIONES Y CONTRATAS, S.A. CORRESPONDIENTE AL EJERCICIO 2011

A los Administradores de
FOMENTO DE CONSTRUCCIONES Y CONTRATAS, S.A.:

La Ley 24/1988, de 28 de julio del Mercado de Valores, una vez modificada por la Ley 2/2011, de 4 de marzo de Economía Sostenible, requiere que, a partir de los ejercicios económicos que comiencen el 1 de enero de 2011, el Informe Anual de Gobierno Corporativo (en adelante, IAGC) incorpore una descripción de las principales características de los sistemas internos de control y gestión de riesgos en relación con el proceso de emisión de información financiera regulada. En relación con este particular, la Comisión Nacional del Mercado de Valores (CNMV) con fecha 26 de octubre 2011 publicó el Proyecto de Circular por el que se modifica el modelo de Informe Anual de Gobierno Corporativo a publicar, incorporando el modo en que deberán ser abordados por cada entidad en la descripción de las principales características de su SCIIF. La CNMV, en su carta de fecha 28 de diciembre de 2011, recuerda las citadas modificaciones legales que se han de tomar en consideración en la preparación de la "Información relativa al SCIIF" hasta la publicación definitiva de la Circular de la CNMV que defina un nuevo modelo de IAGC.

A los efectos de lo establecido en el subapartado número 7 del contenido del SCIIF del modelo de Informe Anual de Gobierno Corporativo del Proyecto de Circular de la CNMV, que requiere que las entidades mencionen si la descripción del SCIIF ha sido revisada por el auditor externo y, si hubiera sido así, que incluyan el correspondiente informe, se ha hecho público por las Corporaciones representativas de los auditores de cuentas el Borrador de fecha 28 de octubre de 2011 de Guía de Actuación y su correspondiente modelo orientativo de informe de auditor (en adelante el Borrador de Guía de Actuación). Adicionalmente, con fecha 25 de enero de 2012, el Instituto de Censores Jurados de Cuentas de España, en su Circular E01/2012, establece ciertas consideraciones adicionales referidas al mismo.

De acuerdo con la solicitud del Consejo de Administración de Fomento de Construcciones y Contratas, S.A. (en adelante, la Entidad) y con nuestra carta propuesta de fecha 9 de enero de 2012, hemos aplicado determinados procedimientos sobre el "Informe sobre el sistema de control interno de la información financiera (SCIIF)" adjunta de Fomento de Construcciones y Contratas, S.A. correspondiente al ejercicio 2011, en el que se resumen los procedimientos de control interno de la Entidad en relación a la información financiera anual.

El Consejo de Administración es responsable de adoptar las medidas oportunas para garantizar razonablemente la implantación, mantenimiento y supervisión de un adecuado sistema de control interno así como del desarrollo de mejoras de dicho sistema y de la preparación y establecimiento del contenido de la Información relativa al SCIIF adjunta.

En este sentido, hay que tener en cuenta que, con independencia de la calidad del diseño y operatividad del sistema de control interno adoptado por la Entidad en relación a la información financiera anual, éste sólo puede permitir una seguridad razonable, pero no absoluta, en relación con los objetivos que persigue, debido a las limitaciones inherentes a todo sistema de control interno.

Deloitte, S.L. Inscrita en el Registro Mercantil de Madrid, tomo 13.650, sección 8ª, folio 188, hoja M-54414, inscripción 96ª. C.I.F.: B-79104469.
Domicilio social: Plaza Pablo Ruiz Picasso, 1, Torre Picasso, 28020, Madrid.

INFORME DE AUDITORÍA

En el curso de nuestro trabajo de auditoría de las cuentas anuales y conforme a las Normas Técnicas de Auditoría, nuestra evaluación del control interno de la Entidad ha tenido como único propósito el permitirnos establecer el alcance, la naturaleza y el momento de realización de los procedimientos de auditoría de las cuentas anuales de la Entidad. Por consiguiente, nuestra evaluación del control interno, realizada a efectos de dicha auditoría de cuentas, no ha tenido la extensión suficiente para permitirnos emitir una opinión específica sobre la eficacia de dicho control interno sobre la información financiera anual regulada.

A los efectos de la emisión de este informe, hemos aplicado exclusivamente los procedimientos específicos descritos a continuación e indicados en la Guía de Actuación sobre el Informe del auditor referido a la Información relativa al Sistema de Control Interno sobre la Información Financiera de las entidades cotizadas, publicada por la Comisión Nacional del Mercado de Valores en su página web, que establece el trabajo a realizar, el alcance mínimo del mismo, así como el contenido de este informe. Como el trabajo resultante de dichos procedimientos tiene, en cualquier caso, un alcance reducido y sustancialmente menor que el de una auditoría o una revisión sobre el sistema de control interno, no expresamos una opinión sobre la efectividad del mismo, ni sobre su diseño y su eficacia operativa, en relación a la información financiera anual de la Entidad correspondiente al ejercicio 2011 que se describe en la Información relativa al SCIIF adjunta. En consecuencia, si hubiéramos aplicado procedimientos adicionales a los determinados por la citada Guía o realizado una auditoría o una revisión sobre el sistema de control interno en relación a la información financiera anual regulada, se podrían haber puesto de manifiesto otros hechos o aspectos sobre los que les habríamos informado.

Asimismo, dado que este trabajo especial no constituye una auditoría de cuentas ni se encuentra sometido al Texto Refundido de la Ley de Auditoría de Cuentas, aprobado por el Real Decreto Legislativo 1/2011, de 1 de julio, no expresamos una opinión de auditoría en los términos previstos en la citada normativa.

Se relacionan a continuación los procedimientos aplicados:

1. Lectura y entendimiento de la información preparada por la entidad en relación con el SCIIF adjunta y evaluación de si dicha información aborda la totalidad de la información requerida que seguirá el contenido mínimo descrito en el modelo de Informe Anual de Gobierno Corporativo del Proyecto de Circular de la CNMV.

2. Preguntas al personal encargado de la elaboración de la información detallada en el punto 1 anterior con el fin de: (i) obtener un entendimiento del proceso seguido en su elaboración; (ii) obtener información que permita evaluar si la terminología utilizada se ajusta a las definiciones del marco de referencia; (iii) obtener información sobre si los procedimientos de control descritos están implantados y en funcionamiento en la Entidad.

3. Revisión de la documentación explicativa soporte de la información detallada en el punto 1 anterior, y que comprenderá, principalmente, aquella directamente puesta a disposición de los responsables de formular la información descriptiva del SCIIF. En este sentido, dicha documentación incluye informes preparados por la función de auditoría interna, alta dirección y otros especialistas internos o externos en sus funciones de soporte al Comité de Auditoría y Control.

4. Comparación de la información detallada en el punto 1 anterior con el conocimiento del SCIIF de la entidad obtenido como resultado de la aplicación de los procedimientos realizados en el marco de los trabajos de la auditoría de cuentas anuales.

5. Lectura de actas de reuniones del Consejo de Administración, Comité de Auditoría y Control y otras comisiones de la Entidad a los efectos de evaluar la consistencia entre los asuntos en ellas abordados en relación al SCIIF y la información detallada en el punto 1 anterior.

6. Obtención de la carta de manifestaciones relativa al trabajo realizado adecuadamente firmada por los responsables de la preparación y formulación de la información detallada en el punto 1 anterior.

Como resultado de los procedimientos aplicados sobre la Información relativa al SCIIF no se han puesto de manifiesto inconsistencias o incidencias que puedan afectar a la misma.

Este informe ha sido preparado exclusivamente en el contexto de los requerimientos establecidos por la Ley 24/1988, de 28 de julio del Mercado de Valores, modificada por la Ley 2/2011, de 4 de marzo de Economía Sostenible y de lo establecido en el Proyecto de Circular de la CNMV de fecha 26 de octubre de 2011 a los efectos de la descripción del SCIIF en los Informes Anuales de Gobierno Corporativo.

DELOITTE, S.L.

Miguel Laserna Niño

27 de febrero de 2012

INFORME DE RESPONSABILIDAD SOCIAL CORPORATIVA 2011

433 EL GRUPO FCC, PROTAGONISTA DE LOS CAMBIOS QUE SE ESTÁN PRODUCIENDO
- 433 ENTREVISTA A BALDOMERO FALCONES
- 436 EL LIDERAZGO DEL GRUPO FCC
- 437 EL GRUPO FCC EN CIFRAS
- 438 FCC, PREPARADO PARA UN MUNDO EN TRANSFORMACIÓN
- 441 DESAFÍO I: CONCENTRACIÓN DE LA POBLACIÓN EN GRANDES NÚCLEOS URBANOS
- 444 DESAFÍO II: HACIA UNA ECONOMÍA BAJA EN CARBONO
- 445 DESAFÍO III: GESTIÓN EFICIENTE DE LOS RESIDUOS
- 447 DESAFÍO IV: ESCASEZ DE AGUA
- 449 FCC 24 HORAS CONTIGO
- 450 LA VISIÓN A 2020 DE FCC

457 LÍNEAS ESTRATÉGICAS DE ACTUACIÓN DEL GRUPO FCC
- 457 COMPORTAMIENTO EJEMPLAR
- 483 SERVICIOS INTELIGENTES
- 506 CONEXIÓN CIUDADANA

516 INDICADORES

520 CÓMO SE HA ELABORADO EL INFORME

EL GRUPO FCC, PROTAGONISTA DE LOS CAMBIOS QUE SE ESTÁN PRODUCIENDO

ENTREVISTA A BALDOMERO FALCONES

El Grupo FCC es una empresa que viene prestando servicios a la ciudadanía desde hace más de 100 años, ¿cómo hacen compatible esta cualidad con la necesidad de constante cambio de los tiempos actuales?

La renovación de los valores de la compañía durante 2011 ha supuesto un ejercicio de reflexión muy interesante y enriquecedor. En FCC tenemos claro que nuestra misión es contribuir a crear entornos para los ciudadanos que les hagan la vida más fácil, cómoda, saludable y que, en definitiva, respondan al deseo colectivo de un desarrollo más sostenible. Unos principios renovados que tienen mucho que ver con el hecho de mantenernos durante tanto tiempo como empresa de referencia: queremos hacer las cosas bien, desarrollamos nuestras actividades con integridad, utilizamos los recursos con eficiencia y buscamos la proximidad con el ciudadano para integrar en nuestra toma de decisiones sus expectativas y necesidades.

FCC quiere reflejar, en su día a día, los principios de integridad, eficiencia, proximidad y el hacer las cosas bien. Pero, ¿cómo ve a la compañía en el largo plazo?

Nos enfrentamos a nuevos retos sociales que influyen en la forma y el desarrollo de los negocios. La limitación de acceso al capital que sufrimos en el corto plazo es de una envergadura semejante a la que tendremos en el uso de los recursos naturales en el medio plazo. Para ambos desafíos creemos que FCC se encuentra bien preparada. Tenemos una capacidad demostrada como diseñadores de soluciones capaces de transformar las comunidades urbanas en entornos eficientes y sostenibles.

Para desarrollar esas oportunidades sostenibles que se abren en el futuro, ¿qué acciones se está planteando FCC?

La demanda mundial de infraestructuras, servicios y energía renovable, sectores en los que se concentran las actividades empresariales de FCC, es enorme e inagotable. Nuestra visión es orientar las mejores capacidades del grupo para aprovechar las oportunidades de crecimiento rentable que se generan en estas tres áreas de actividad. Durante 2011, hemos hecho un balance de las actividades de nuestro Plan Director de Responsabilidad Corporativa 2009-2010, para poder determinar dónde nos encontramos y qué caminos tomar para llegar a ser la empresa de servicios ciudadanos sostenibles, que en verdad de respuesta a las necesidades de las ciudades del futuro.

RSC ENTREVISTA

Este trabajo previo ha dado lugar a nuestro III Plan Director de RC 2012-2014, que establece acciones, responsabilidades, objetivos y plazos, agrupadas en tres grandes líneas: 1) conexión ciudadana, para transformar a los ciudadanos en los protagonistas de una ciudad sostenible; 2) servicios inteligentes, para desarrollar soluciones en las comunidades urbanas sostenibles del futuro; y 3) comportamiento ejemplar, que pretendemos que posicione a FCC como un referente en la integridad y la ética empresarial. Estas tres grandes líneas marcarán las actuaciones de toda la compañía en materia de RC.

Una compañía tan diversificada como FCC, ¿cómo coordina su estrategia de responsabilidad corporativa entre los negocios?

Nuestra diversificación de actividades y geográfica es una seña de identidad de FCC, la cual entendemos es óptima desde el punto de vista de la creación de valor en el largo plazo para el accionista, aunque es cierto que plantea algunas dificultades en lo que se refiere a la definición de líneas de trabajo en responsabilidad corporativa. Por eso, nuestro Plan Director 2012-2014 vertebra la estrategia global de responsabilidad social de la compañía, a través de actividades que se coordinarán desde diferentes áreas corporativas como son los comités de Responsabilidad Corporativa, de Cambio Climático, de Riesgos o de Innovación.

Uno de los elementos destacados en la estrategia de responsabilidad corporativa es la conexión del negocio con las necesidades y tendencias sostenibles de las ciudades del futuro, ¿cuál es el papel de los ciudadanos?

Las ciudades ya concentran la mayor parte de la población mundial y es nuestra prioridad diseñar actividades y servicios que den respuestas reales a las necesidades de asegurar la sostenibilidad de las infraestructuras, de los servicios y de los patrones de consumo de las comunidades. Para tener éxito en este gran desafío, no podemos prescindir del conocimiento directo de los ciudadanos. En FCC queremos saber interpretar, desde el punto de vista de nuestros negocios, los cambios que se están generando, en particular en los núcleos urbanos, así como los escenarios energéticos, sociales y demográficos, que se perfilan en este nuevo siglo. Estamos estableciendo canales de comunicación en las ciudades donde prestamos nuestros servicios para que los ciudadanos sean los principales aliados en este gran intento. Queremos promover acciones que mejoren el desarrollo de ciudades más sostenibles, involucrar a los ciudadanos en el desarrollo de soluciones innovadoras, poner a su disposición nuestros conocimientos para la implantación de programas de desarrollo local, así como establecer plataformas ciudadanas para identificar y desarrollar ideas sostenibles.

La apuesta por la transparencia y la integridad del Grupo FCC es notoria, por su presencia en diversos foros de referencia en este ámbito y por las acciones acometidas en el seno de la empresa, ¿qué es lo que diferencia a FCC en este aspecto?

En este ámbito es cierto que se han producido varios hechos destacados en línea con nuestra fuerte apuesta por la integridad, política que ha sido impulsada por nuestra accionista de referencia. Durante 2011 hemos renovado nuestro Código Ético, con el propósito de unificar y reforzar la identidad, la cultura y las pautas de conducta del Grupo FCC. También se ha desarrollado el Manual de Prevención y Respuesta ante Delitos. La adaptación del Código a la reciente reforma del Código Penal español, su aplicación a todos los empleados y el ajuste del programa ético de la compañía a las Federal Sentencing Guidelines, o la extensión del conocimiento de nuestro Código Ético a nuestra cadena de proveedores, todo ello, supone una referencia para el sector.

La lucha contra el cambio climático está ya en la agenda de las grandes compañías, ¿cómo afronta FCC este reto?

El reto que supone el cambio climático es un hecho que sin duda transformará nuestra sociedad. Hasta ahora estábamos centrados en cómo disminuir los gases de efecto invernadero, pero tenemos que empezar también a ver la necesidad de trabajar en su adaptación. Hemos constituido recientemente una Comisión de Cambio Climático para seguir aprendiendo y desarrollando acciones que nos hagan estar mejor preparados, no solamente desde el punto de vista del riesgo, sino también como una oportunidad de negocio. La reducción de estas emisiones, además de generar efectos beneficiosos para la población, ofrecerá oportunidades de nuevos servicios y productos.

En materia medioambiental, una de las apuestas de FCC es la gestión sostenible de residuos urbanos, ¿qué acciones realiza FCC en este ámbito?

Entendemos que la gestión sostenible está íntimamente ligada a la innovación. Empleamos importantes recursos económicos y humanos en proyectos de I+D+i que durante 2011 han sumado más de 16 millones de euros. Estos proyectos van destinados principalmente a vertebrar la línea estratégica de nuestros servicios inteligentes enfocados a la mitigación y adaptación al cambio climático. Como ejemplos, tenemos los camiones eléctricos-híbridos para la recolección de residuos urbanos, las plantaciones en Reino Unido destinadas a producir biocombustibles; o el proyecto All-gas para el aprovechamiento de las aguas residuales en el cultivo de microalgas para la obtención de biodiesel.

Hemos dejado atrás un año complejo desde el punto de vista macroeconómico. ¿Cómo ha vivido FCC el 2011 y cuáles son las expectativas los próximos años?

Un año más, hemos tenido que gestionar el grupo en un contexto económico internacional plagado de incertidumbres, muy particularmente en lo que se refiere a la capacidad de la zona euro para superar la crisis que se manifestó hace ya cuatro años. Por nuestro principio corporativo de proximidad con las comunidades donde operamos, nos preocupa el fuerte incremento del desempleo que se ha registrado en algunos de los países en los que estamos presentes. Globalmente hemos realizado un gran esfuerzo para mantener el nivel de empleo, hasta el punto de que FCC aumentó ligeramente su plantilla al cierre del ejercicio de 2011, si bien es cierto que ello es la consecuencia de la implantación en nuevos países, que ha logrado compensar la contracción en algunos de nuestros mercados domésticos. En términos generales, la crisis es una amenaza, pero también una oportunidad para acelerar el proceso de transformación del grupo y su adaptación a las nuevas circunstancias económicas y sociales. Por ello, vamos a perseverar en nuestras principales líneas estratégicas: mayor internacionalización, estabilidad financiera, políticas de eficiencia y defensa de nuestra forma de hacer negocios cerca de las necesidades de las personas y en armonía con el entorno medioambiental.

Baldomero Falcones Jaquotot
Presidente y Consejero Delegado

RSC EL LIDERAZGO DEL GRUPO FCC

Liderazgo del Grupo FCC

EL GRUPO FCC EN CIFRAS RSC

	Ingresos 2011 (M€)	Var./2010 (%)	EBITDA 2011 (M€)	Var./2010 (%)
Medio Ambiente	3.735,4	+1,7%	697,9	+6,1%
Construcción	6.686,2	-0,1%	303,9	-14,5%
Cemento	609,1	-19,1%	150,1	-30,7%
Versia	767,3	-9,3%	114,9	-17,3%
Otros	(43,2)	-24,6%	(14,5)	n.a.
Total	11.754,8	-1,3%	1.252,3	-8,3%

Ingresos por áreas de negocio

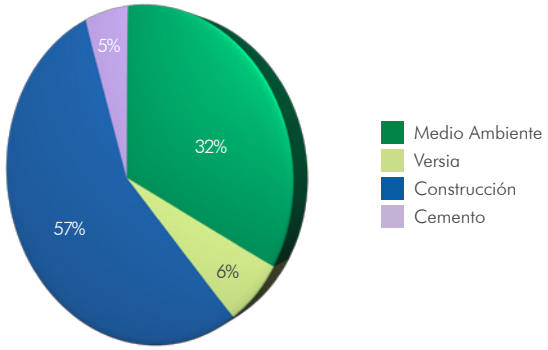

Cifra de negocio por zonas geográficas

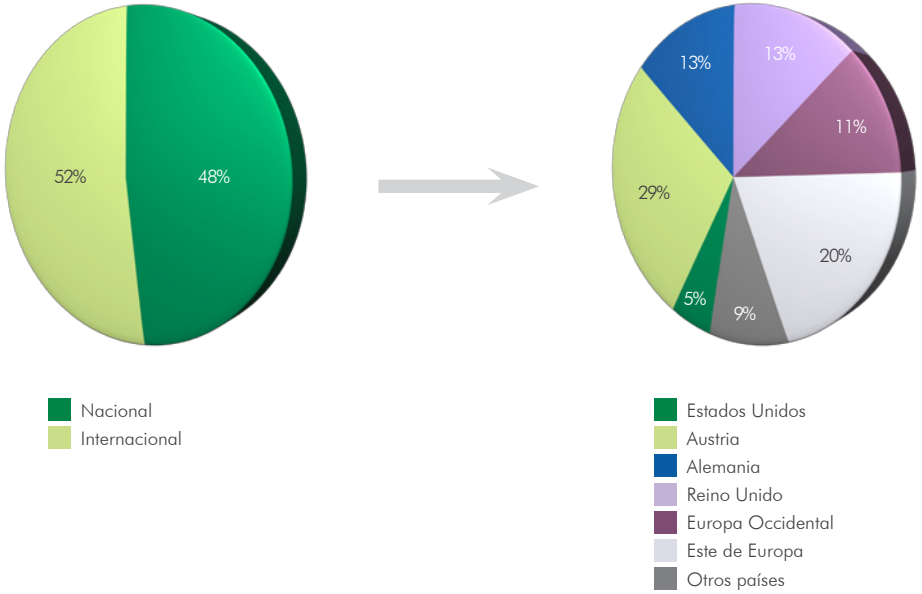

EBITDA por áreas de negocio

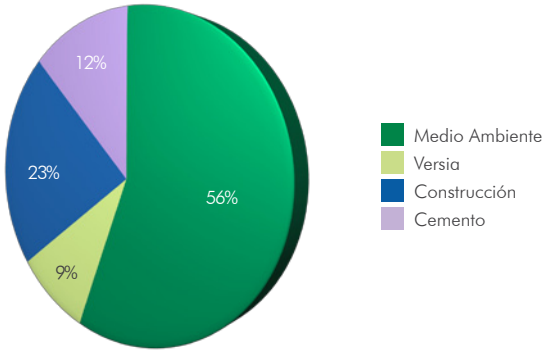

RSC FCC, PREPARADO PARA UN MUNDO EN TRANSFORMACIÓN

FCC es un grupo diversificado e internacional de servicios ciudadanos. Su misión es contribuir con sus bienes y servicios a la creación de comunidades sostenibles, para hacer a los ciudadanos la vida fácil, cómoda y saludable, de forma respetuosa con el entorno y las personas. Las prioridades estratégicas de FCC son: estabilidad financiera para hacer frente a la coyuntura económica desde la fortaleza presupuestaria; la internacionalización, que dota de equilibrio al negocio; la eficiencia en la prestación de los servicios; y la Responsabilidad Social Corporativa.

Contexto económico en 2011

2011 estuvo marcado, especialmente en el ámbito nacional, por una fuerte crisis económica que influyó notablemente en las relaciones comerciales y la prestación de servicios. La disminución del consumo de recursos básicos, como el agua o los alimentos y la contención presupuestaria en el ámbito público, han traído consigo una reducción del consumo de servicios básicos asociados. Las actividades del Grupo FCC no fueron inmunes al contexto económico, si bien, el rigor en la gestión y la fortaleza de las diferentes líneas de negocio permitieron a la compañía cumplir sus objetivos de negocio.

El Grupo FCC ha alcanzado en 2011 un hito en el peso de la actividad exterior, al contribuir, por primera vez en los más de cien años de historia de la compañía, con más del 52% del total de las ventas. En este sentido, el Grupo FCC entiende que las fortalezas de la compañía, como son su elevada diversificación geográfica y sectorial, un equipo humano muy cualificado y responsable, su know-how tecnológico y su liderazgo en responsabilidad social, son herramientas que permiten aprovechar las oportunidades generadas por estos patrones de crecimiento y por el desarrollo sostenible.

Implicación del Gobierno Corporativo en la estrategia de sostenibilidad

La apuesta estratégica de la compañía por el desarrollo sostenible, como motor impulsor de los negocios del Grupo, vertebra las acciones de responsabilidad corporativa desde la alta dirección hasta las líneas de negocio, con principios, actitudes y valores comunes que emanan del Consejo de Administración y marcan el día a día de los profesionales del Grupo FCC.

Una cultura corporativa centenaria y unos valores sólidos han hecho posible que los negocios de la compañía se desarrollen sobre la base de relaciones duraderas, transparentes y de beneficio mutuo con aquellos con los que la compañía se relaciona. FCC entiende que la integridad y la transparencia deben conformar el

marco de actuación de todos sus profesionales allí donde la compañía esté presente. Por ello, su principal foco de atención está en promover un comportamiento ejemplar basado en unos principios éticos de referencia y dirigido tanto al desarrollo de las personas de FCC como al servicio a los ciudadanos.

Modelo de negocio equilibrado

La diversificación del Grupo FCC permite ofrecer un servicio global al ciudadano, desde la prestación de servicios a la comunidad y el desarrollo de infraestructuras, hasta el impulso de las energías renovables. Por ello, la compañía apuesta por agrupar su oferta de productos y servicios bajo un único paraguas, el concepto de Servicios Ciudadanos.

El significado de Servicios Ciudadanos engloba el compromiso del Grupo FCC por integrar en su estrategia de negocio el desarrollo sostenible y la responsabilidad corporativa, factores imprescindibles para la prosperidad de las sociedades en las próximas décadas. El Grupo FCC es una compañía pionera en el desarrollo de un modelo de ciudad sostenible y ayuda a las sociedades a crecer y a desarrollarse desde todos sus ámbitos de actividad.

Adaptación a nuevos escenarios

El Grupo FCC es plenamente consciente de que el mundo está cambiando. En base a su experiencia centenaria y con las miras puestas en el presente y el futuro, en 2011 la compañía ha elaborado su III Plan Director de RC 2012-2014 aprobado por el Consejo de Administración en noviembre de 2011, tras una profunda reflexión acerca de los desafíos que plantean las comunidades urbanas, y sobre cómo el Grupo FCC puede aportar soluciones. La compañía es consciente de que el éxito para cumplir con los objetivos del Plan Director reside en buena medida en su capacidad para adecuar los cambios puestos en marcha a los nuevos escenarios sociales, energéticos y demográficos que se están perfilando.

El futuro de las ciudades plantea numerosos retos, pero también enormes oportunidades de negocio asociadas. El Grupo FCC, como compañía de servicios ciudadanos, trata de responder a estos retos planteándolos como oportunidades de satisfacer las expectativas de sus grupos de interés.

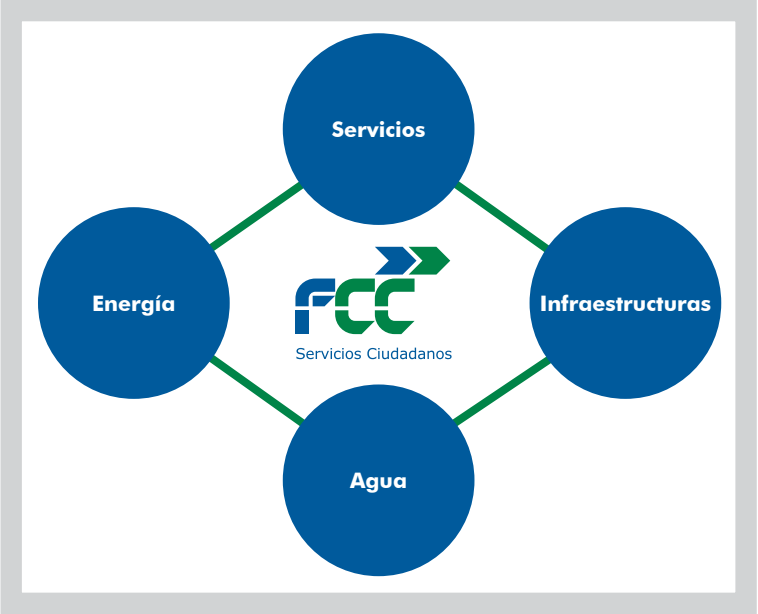

RSC FCC, PREPARADO PARA UN MUNDO EN TRANSFORMACIÓN

DESAFÍOS PARA LAS CIUDADES DEL FUTURO

Edificios, comunidades y servicios más eficientes

Prescriptores, como el World Economic Forum, afirman que más de un 70% de las emisiones de gases de efecto invernadero de las ciudades proceden de edificios.

Es necesario desarrollar nuevos productos, servicios, tecnologías, sistemas y modelos que sean capaces de ofrecer más bienestar con un menor consumo de agua y energía, entre otros.

La energía, papel protagonista en la configuración de las futuras ciudades

Se estima que las inversiones en eficiencia energética y energía renovables no harán sino aumentar.

Conceptos como eficiencia energética, redes inteligentes y almacenamiento de energía se propulsarán a través de acuerdos entre el sector público y privado, e inversiones en innovación y cooperación entre ciudades.

La gestión de residuos, un problema de la progresiva urbanización

La legislación promueve activamente la eficiencia en la eliminación de residuos y se fomenta el reciclaje y valorización como respuesta a la creciente cantidad de residuos producida en las ciudades.

La escasez de agua frente al aumento de la demanda

Water Resource Group estima que las necesidades de agua en todo el mundo para el año 2030 podrían crecer hasta niveles que superan hasta en un 40% la capacidad actual.

La respuesta a estas cuestiones y la mejora de la calidad de vida de los ciudadanos constituye y constituirá la línea de trabajo fundamental del Grupo FCC, una compañía que cuenta con las habilidades técnicas y la capacidad de innovación necesarias para afrontar la nueva realidad de las ciudades.

Habilidades técnicas y capacidad de innovación en el Grupo FCC

- Adecuada gestión de recursos hídricos, en todo su ciclo de vida.
- Eficiencia en el uso de combustibles fósiles e impulso de las energías renovables.
- Gestión de los residuos domésticos e industriales.
- Desarrollo de sistemas urbanos inteligentes para acoger el crecimiento demográfico.
- Implantación de soluciones de accesibilidad para afrontar el envejecimiento poblacional.
- Generalización de transportes más eficientes y respetuosos con el medio ambiente.

DESAFÍO I

CONCENTRACIÓN DE LA POBLACIÓN EN GRANDES NÚCLEOS URBANOS

Los núcleos urbanos concentran la mayor parte de la población mundial; no en vano, en 2008 la población urbana superó a la población rural. Las proyecciones de Naciones Unidas indican que en 2050 tres cuartas partes de la población mundial, unos 6.900 millones de personas, habitarán en las ciudades.

De manera paralela, las ciudades se han convertido en los centros de consumo, con un 67% de la demanda mundial de energía primaria. Es decir, las comunidades urbanas son motores de prosperidad económica, pero también son el principal centro de las emisiones: en 2007, las 10 ciudades con mayor actividad económica generaron un PIB superior al del conjunto de los últimos 162 países en el listado de países por PIB. Asimismo, produjeron el 70% de las emisiones urbanas globales de CO_2.

El campo de las infraestructuras, el de mayor atractivo para la inversión económica

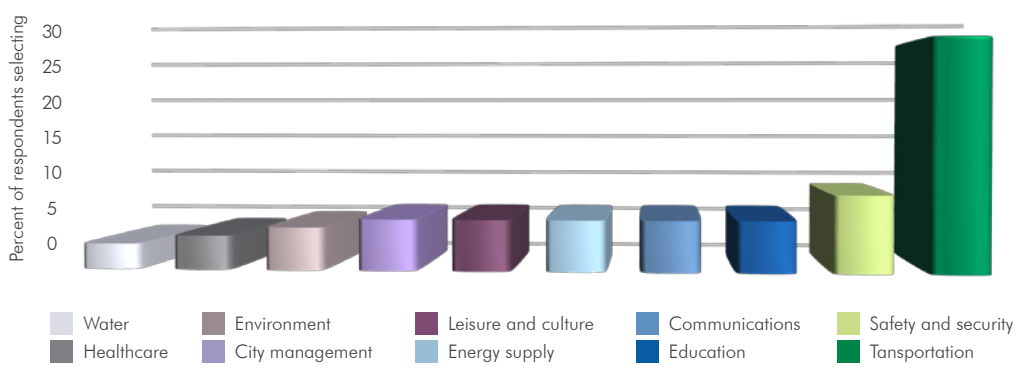

Fuente: World Economic Forum: Slim City: Urban Mobility.

Por estos motivos, para el Grupo FCC las ciudades son el centro de los retos que plantea la sostenibilidad, al configurarse como los lugares donde implantar soluciones innovadoras con un impacto significativo y rápido.

Oportunidad: innovación en infraestructuras

Cada vez más las administraciones públicas, al exigir ciertas condiciones sostenibles en los pliegos de contratación, como por ejemplo sería lograr una reducción de las emisiones de carbono, obligan a las compañías ganadoras de los concursos a ofrecer soluciones energéticamente eficientes. La división de infraestructuras del Grupo FCC (FCC Construcción y Cementos Portland Valderrivas) abarca el ciclo completo de la concesión, desde el diseño del proyecto y la ejecución de la obra, hasta el mantenimiento, la explotación y la devolución a la Administración Pública al final de la vida de la concesión. Éste es uno de los bastiones de la innovación en la compañía, a través de las actividades de construcción sostenible en todas sus fases y del desarrollo de nuevos productos en las actividades de cementos.

Las políticas de contratación de infraestructuras pueden tener una elevada influencia sobre la sostenibilidad de las obras y el apoyo a las economías locales. En las obras de construcción cada vez más

RSC DESAFÍO I

se tiene en cuenta la posibilidad de utilizar los materiales de construcción de origen local y con un contenido reciclado por encima del promedio. La fijación de una medida mínima de material reciclado en las compras de materiales de construcción se está extendiendo como práctica.

El Grupo FCC potencia las sinergias entre las actividades de construcción sostenible que requieren de nuevos materiales más eficientes, materiales de origen reciclado y la medición y el control de los impactos de sus actividades. Para FCC Construcción y Cementos Portland Valderrivas, la medición de la huella de carbono, monitorizar indicadores medioambientales y el desarrollo de proyectos y productos innovadores, son fundamentales para su permanencia en posiciones de liderazgo en sus respectivos mercados.

FCC Construcción, con una experiencia acumulada de más de 110 años, es la empresa del Grupo FCC referencia en el mercado de la construcción y los servicios ciudadanos, que aporta más del 56 % a la cifra de negocios del Grupo. Sus actividades abarcan todos los ámbitos de la construcción, y es un referente mundial en la ejecución de obras civiles (carreteras, ferrocarriles, aeropuertos, obras hidráulicas, marítimas, etc.) y de edificación (residencial y no residencial) tanto en el mercado nacional como en el internacional.

Cuenta también con una probada experiencia en el desarrollo de proyectos en régimen de concesión y, además, dispone de un conjunto de empresas filiales dedicadas al sector industrial, energético y a las actividades afines al sector de la construcción.

FCC Construcción mantiene una presencia estable en países de todo el mundo, donde actúa directamente o a través de sus empresas locales, filiales y participadas.

La cifra de negocio de FCC Construcción en 2011 alcanzó los 6.686,2 millones de euros.

El Grupo FCC es el accionista de referencia de Cementos Portland Valderrivas, primer grupo cementero de capital español. Sus actividades se centran en la fabricación de cementos y hormigones y en la producción de áridos y morteros.

En España, Cementos Portland Valderrivas cuenta con ocho plantas de fabricación de cemento. Adicionalmente la división de hormigón tiene abiertas 104 plantas y la división de morteros cuenta con 14 centros productivos. Por último, la división de áridos, especializada en la explotación de graveras y canteras tiene 28 plantas en producción.

Adicionalmente, en Estados Unidos, dispone de tres fábricas de cemento, en Pensilvania, Carolina del Sur y Maine, y nueve plantas de hormigón. El negocio en Túnez se materializa con una planta de cemento y cuatro plantas de hormigón.

La cifra de negocio del Cementos Portland Valderribas en 2011 asciende a 609 millones de euros.

Por otro lado, el transporte es uno de los retos a los que las grandes ciudades han de hacer frente. Las infraestructuras urbanas serán un punto que diferenciará la competitividad entre ciudades, según el estudio Siemens Megacity Challenges. La inversión en infraestructuras de transporte y las comunicaciones es uno de los puntos más importantes que determinan el crecimiento urbano y el desarrollo económico. Tradicionalmente se ha ligado el desarrollo de infraestructuras a variables de rendimiento financiero, como el ahorro de tiempo o la reducción de accidentes. Futuras inversiones podrían concentrarse en considerar su contribución a la mejora de la vida de los ciudadanos. FCC Versia da respuesta a las necesidades de las ciudades modernas a través de sus servicios de logística, la conservación de infraestructuras urbanas o distribución de vehículos y equipos especiales para servicios medioambientales.

FCC versia, s.a.

FCC Versia agrupa distintas actividades en las que FCC ha diversificado su negocio. Comprenden el mobiliario urbano, la logística, el handling aeroportuario, la conservación de infraestructuras urbanas y la distribución de vehículos y equipos especiales para servicios medioambientales. Todas estas actividades tienen como denominador común que su destinatario último es principalmente el habitante de las ciudades. Entre otros, se da respuesta al ciudadano en servicios requeridos en la vía pública, en sus aprovisionamientos, en apoyo a sus desplazamientos y en la dotación de equipos para la limpieza de las calles.

Aunque el origen las actividades de FCC Versia se produjo en España, en la actualidad más de un tercio de los ingresos provienen de otros países, que comprenden Bélgica, Italia y Portugal, en Europa, y Estados Unidos y Brasil en América.

La cifra de negocio de FCC Versia en 2011 ascendió a 767,3 millones de euros.

DESAFÍO II

HACIA UNA ECONOMÍA BAJA EN CARBONO

La transición a una economía baja en carbono tendrá un alto coste. El Informe Stern dice que limitar la concentración de CO_2 atmosférico a 550 partículas por millón (Ppm) en 2050 supondría un coste aproximado al 1% del PIB mundial. El informe indica también que una demora en la toma de decisiones e implantación de acciones efectivas supondrá un coste aún mayor. La Agencia Internacional de la Energía estima que EE.UU. deberá invertir en energía renovable y eficiencia energética 0,55 billones de dólares anuales hasta 2030 si se quiere limitar la concentración de CO_2 atmosférico a 450 ppm. Por su parte, New Energy Finance's Global Futures estima esta cifra en 0,515 billones de dólares durante un período de tiempo muy dilatado. Según el estudio Green Investing, del World Economic Forum, las oportunidades de inversión se centran en tres áreas, fundamentalmente: eficiencia energética, redes inteligentes y almacenamiento de energía.

Evolución de la superficie con instalaciones solares en Barcelona bajo ordenanzas municipales

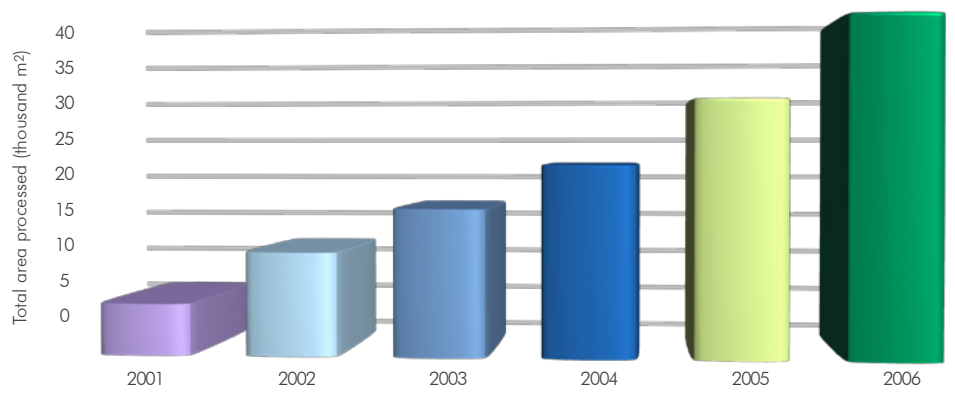

Fuente: World Economic Forum: Slim City: Sustainable Buildings.

Oportunidad: consolidar la presencia en el mercado de las renovables

La actividad de energía se encuentra en proceso de consolidación en España con el desarrollo de los equipos necesarios, antes de dar el salto hacia otros mercados con alto potencial. La eficiencia energética y utilizar la energía procedente de fuentes renovables -eólica, hidráulica, solar y biomasa-, son dos mecanismos clave dentro de la estrategia de energía y cambio climático del Grupo FCC, pilar fundamental del Plan Director de RC de la compañía.

FCC Energía desarrolla proyectos en el ámbito de las energías renovables, la eficiencia energética, la cogeneración y la valorización energética de los residuos.

Actualmente, cuenta con 14 parques eólicos en explotación, con una potencia total instalada de 421,8 MW. El área dispone, además de dos parques fotovoltaicos con una potencia de 20 MW y dos plantas termosolares en construcción. Todas las instalaciones de FCC Energía se ubican en España.

La cifra de negocio de FCC Energía en 2011 alcanzó los 74 millones de euros.

DESAFÍO III

GESTIÓN EFICIENTE DE LOS RESIDUOS

La gestión de residuos es un problema latente derivado de la creciente urbanización. Como apunta el estudio The Future of Cities del World Economic Forum, el empleo de tecnología digital para el seguimiento de los residuos, la legislación destinada a incrementar la eficiencia en la eliminación de residuos y la presión de los consumidores sobre los fabricantes son factores que ayudarían resolver este problema. En 2020 los residuos crecerán un 35% con respecto a los generados en 2000 según la UE. El objetivo de la UE es incrementar el reciclaje y valorización en un 20% en 2020 sobre los niveles del año 2000.

Gases de efecto invernadero en diferentes escenarios de gestión de residuos

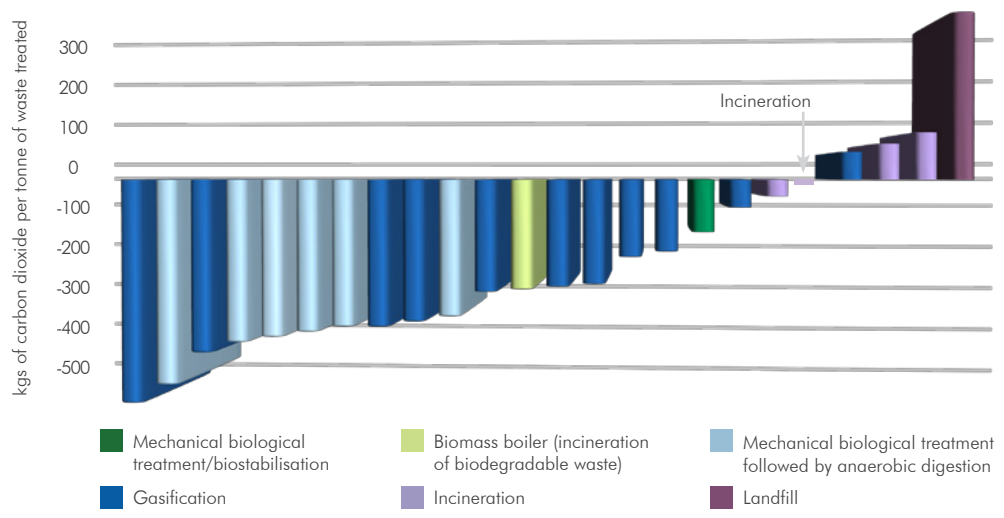

Fuente: World Economic Forum: Slim City: Sustainable Buildings.

El Grupo FCC observa que las tendencias apuntan al establecimiento de nuevos modelos de diálogo para todos los agentes involucrados. La compañía entiende que su responsabilidad es contribuir desde sus actividades a hacer frente a estos desafíos, transformándolos en oportunidades, de forma que pueda ofrecer valor a largo plazo a la sociedad en su conjunto.

Oportunidad: Presencia internacional en la gestión de residuos

Las empresas del Grupo FCC de servicios medioambientales desarrollan su estrategia de sostenibilidad en torno a la reducción de la huella climática, a la eficiencia y al desarrollo de tecnologías, que permitan mantener una oferta de servicios acorde a las nuevas demandas de consumidores y administraciones públicas, más exigentes con los impactos medioambientales de las actividades empresariales.

La nueva directiva europea de gestión de residuos incluye como objetivos en 2020 para los estados miembros reciclar el 50% de los residuos municipales y el 70% de los residuos de construcción y demolición (RCD). Edificios y zonas residenciales han de disponer de espacios para la separación de residuos por tipología y alentar así a sus habitantes a reciclar. La separación de residuos en origen incrementará la viabilidad de la producción de energía a partir de los mismos y las soluciones para convertir los residuos orgánicos en compost.

RSC DESAFÍO III

El Grupo FCC presta sus servicios de saneamiento urbano a través de las filiales: FCC Medio Ambiente, Waste Recycling Group (WRG), A.S.A. y Proactiva Medio Ambiente (filial ésta última participada al 50%).

Los servicios de saneamiento urbano prestados son principalmente: la recolección de residuos, la limpieza viaria, el transporte y tratamiento de residuos urbanos y el mantenimiento y conservación de parques y jardines. El Grupo FCC es líder en este sector en España y es uno de los mayores operadores en Latinoamérica, Reino Unido, Austria, Portugal, Egipto y en países de Europa del Este: República Checa, Eslovaquia, Hungría, Polonia, Rumanía, Bulgaria y Serbia. Presta servicio a más de 72 millones de ciudadanos.

Desde 2007, esta división de FCC cuenta en su flota con vehículos eléctricos e híbridos para prestar sus servicios.

La cifra de negocio de esta actividad de FCC superó los 2.500 millones de euros en 2011.

FCC Ámbito presta servicios en el ámbito de la gestión integral de residuos industriales, limpiezas industriales, descontaminación de suelos e intervenciones exteriores en caso de accidentes, derrames, vertidos, etc.

Durante 2011, FCC Ámbito ha gestionado más de 2,3 millones de toneladas de residuos industriales. Es actualmente líder del mercado español en el tratamiento de dichos residuos, gestionando en sus propias plantas más de 1,5 millones de toneladas al año. Internacionalmente está presente en Estados Unidos, Portugal e Italia, gestionando más de 800.000 toneladas.

Entre las actividades de FCC Ámbito durante este año, cabe destacar la puesta en marcha de la primera planta de combustible alternativo ecológico derivado de residuos no peligrosos de origen industrial (CDR), en Castellbisbal (Barcelona), que permite sustituir el combustible convencional, como coque de petróleo, en sectores industriales tipo cementero o similar.

La cifra de negocio de FCC Ámbito en 2011 superó los 318 millones de euros.

DESAFÍO IV

ESCASEZ DE AGUA

Según el informe Charting our water future 2009, de la organización de referencia Water Resources Group, bajo un escenario de crecimiento económico medio, si no se producen avances en términos de eficiencia para 2030, las necesidades de agua a nivel mundial crecerán de 450.000 hm³ a 690.000 hm³, una cifra un 40% superior a la capacidad de suministro actual. Esta cifra global es la suma de un gran número de datos locales, procedentes de municipios con gran número de cuencas hidrográficas, situadas especialmente en países en desarrollo, en donde la situación es aún peor y el déficit de agua para abastecer a la población supera el 50%.

El análisis de estas tendencias, hace que el Grupo FCC desarrolle nuevos modelos de diálogo para todos los agentes involucrados, tomando consciencia de la responsabilidad de la compañía en contribuir desde sus actividades a la superación de estos retos, generando valor a la sociedad.

Los planteamientos actuales no cumplirán con la demanda de agua

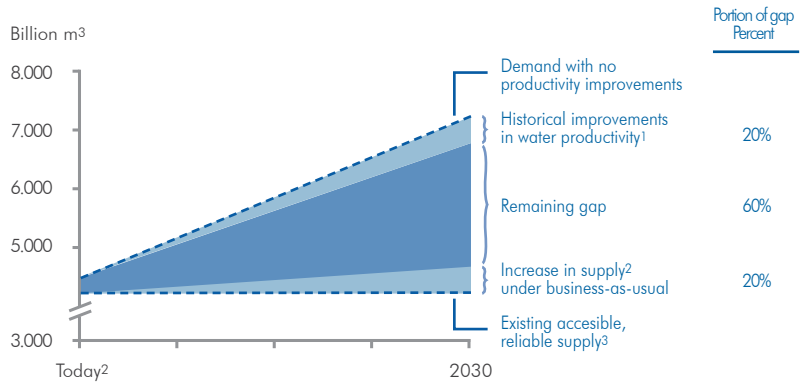

1 Based on historical agricultural yield growth rates from 1990-2004 from FAOSTAT, agricultural and industrial efficiency improvements from IFPRI.
2 Total increased capture or raw water trough infrastructure buildout, excluding unsustainable extraction.
3 Supply shown at 90% reliability and includes infrastructure investments scheduled and funded through 2010. Current 90%-reliable supply does not meet average demand.
SOURCE: 2030 Resources Group-Global Water Supply and Demand model; IFPRI; FAOSTAT.

Fuente: Water Resource Group: Charting our water future, 2009.

RSC DESAFÍO IV

Oportunidad: soluciones a una demanda creciente de agua

Según el estudio Charting our water future, la única solución para satisfacer la demanda de agua implicaría una inversión adicional para la obtención de los recursos hídricos del orden de 200.000 millones de dólares al año, cinco veces el gasto corriente anual global en este tipo de infraestructuras de abastecimiento. La aplicación de las mejores soluciones tecnológicas disponibles reduciría la inversión adicional a una cuarta parte, hasta los 50.000 millones de dólares al año, con un coste anual de capital de unos 19.000 millones de dólares hasta 2030.

La especialización del Grupo FCC en el desarrollo de soluciones para la gestión óptima del agua está en su filial aqualia. En este momento, es una de las escasas empresas del mundo capaces de ofrecer respuesta a todas las necesidades ligadas a los distintos usos del agua: agrícola, industrial y de consumo humano. Actualmente, es la tercera mayor empresa de gestión de agua del mundo según la publicación Global Water Intelligence. A través de más de 7.000 profesionales altamente cualificados, aqualia aplica los últimos avances tecnológicos para ofrecer a sus clientes las respuestas y soluciones que optimicen el servicio.

En términos de ineficiencia de los recursos hídricos y de las operaciones, las pérdidas habituales son de un 40% y hasta del 70% en algunas ciudades; es, en la apuesta por la eficiencia y la tecnología para la reducción de fugas, donde aqualia centra sus esfuerzos.

aqualia

aqualia es la empresa para la gestión de todas las actividades del ciclo integral del agua del Grupo FCC. aqualia da respuesta a todas las necesidades derivadas de los distintos usos del agua. Sus tres áreas de actividad son: la gestión integral del agua, el diseño y construcción de infraestructuras hidráulicas y las soluciones globales para el uso del agua en la industria.

aqualia es la tercera compañía de gestión del agua en el mundo. Presta servicio a cerca de 1.100 municipios y atiende a más de 28 millones de personas en todo el mundo.

aqualia es líder en España en su sector con un 36% de cuota del mercado de gestión indirecta del agua. En el resto del mundo se encuentra en Portugal, Italia, República Checa, Polonia, Rumanía, Argelia, Egipto, Arabia Saudí, E.A.U., China, México y Chile, entre otros.

La cifra de negocio de aqualia en 2011 alcanzó un total de 844,9 millones de euros.

FCC 24 HORAS CONTIGO

El Grupo FCC es una compañía especializada en la prestación de servicios ciudadanos. La vocación de servicio del Grupo con los ciudadanos y su compromiso de hacer de las ciudades lugares más sostenibles es el distintivo de la actividad del Grupo.

Asimismo, la diversificación ha permitido que el Grupo FCC pueda ofrecer un servicio global a la comunidad las 24 horas del día, desde la prestación de servicios a los ciudadanos y el desarrollo de obras de infraestructura, hasta el impulso de las energías renovables.

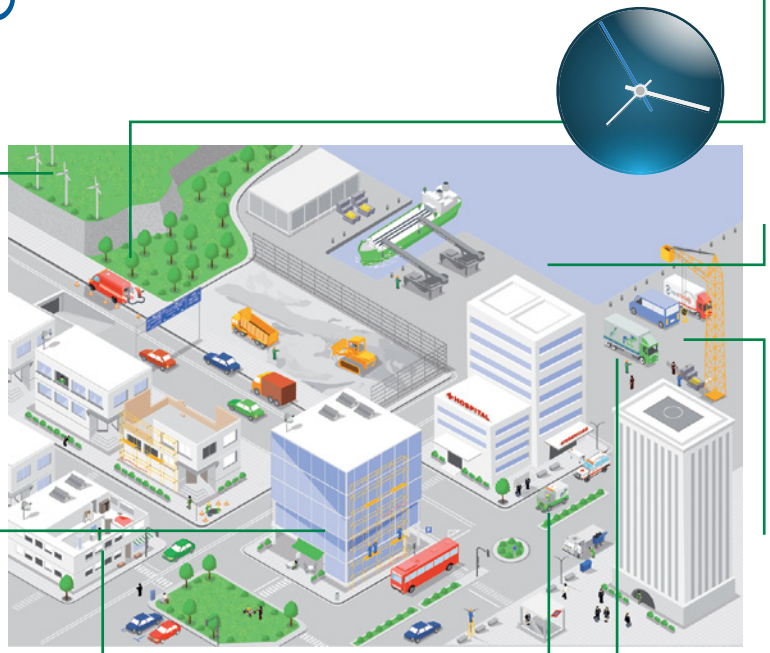

Conservación de carreteras y bosques

El Grupo FCC interviene en el mantenimiento de más de 1.600 km de autovías y 2.100 km de carreteras, así como en tareas de prevención de incendios forestales.

Descontaminación de suelos y aguas contaminadas

FCC Ámbito presta sus servicios desde más de 100 instalaciones repartidas en 4 países reciclando y gestionando anualmente unas 2,5 millones de toneladas de residuos industriales.

Gestión integral de residuos

El Grupo FCC presta servicios de saneamiento urbano a más de 50 millones de ciudadanos en todo el mundo, incorporando nuevas técnicas de tratamiento y desarrollando proyectos específicos para cada ciudad.

Logística

FCC dispone de 64 centros operativos en las principales capitales logísticas de la Península Ibérica, 1.000.000 m² de superficie de almacenaje y más de 300.000 m³ a temperatura controlada.

Mobiliario urbano

CEMUSA está especializada en el diseño, fabricación, instalación y mantenimiento de mobiliario urbano y su comercialización publicitaria. Con más de 25 años de trayectoria profesional CEMUSA ofrece sus servicios en más de 172 municipios de Europa y América. Ciudades como Nueva York, Madrid, Barcelona, Río de Janeiro, Boston, Lisboa o Génova proporcionan el mejor escaparate de sus diseños.

Gestión integral de agua

Aqualia atiende a más de 28 millones de personas en 1.100 municipios de 17 países, a través del abastecimiento, depuración y desalación del agua. Actualmente es la cuarta empresa de gestión de agua a nivel mundial y aplica los últimos avances tecnológicos disponibles.

Construcción y rehabilitación

FCC Construcción es un referente mundial en la ejecución de obras civiles: carreteras, ferrocarriles, aeropuertos, obras hidráulicas y marítimas. Además dispone de una amplia experiencia en la construcción y rehabilitación de edificios con las más avanzadas técnicas en construcción inteligente, seguridad y confort.

Generación de energía limpia

FCC Energía desarrolla sus actividades dentro del sector energético con especial interés a las áreas de cogeneración, eficiencia energética y energías renovables.

LA VISIÓN A 2020 DE FCC

El Grupo FCC desea ser una compañía reconocida por su compromiso con el desarrollo de las sociedades a las que sirve a través de las actividades, bienes o servicios que provee. Para ser parte de la solución del reto sostenible y aprovechar mejor las oportunidades de los mercados de servicios ciudadanos, el Grupo FCC pretende:

- Entender mejor y conectar con las necesidades reales de los ciudadanos y ser protagonistas de los cambios.
- Crear nuevas capacidades que permitan diseñar mejores soluciones sostenibles.
- Fortalecer la organización para responder mejor, más rápido y coherentemente a los retos que exigen la transformación de los núcleos urbanos en todo el mundo.

LOS PRINCIPIOS DE ACTUACIÓN GUÍAN EL COMPORTAMIENTO EN EL DÍA A DÍA PROFESIONAL DE TODOS LOS EMPLEADOS DE LA COMPAÑÍA.

Hacer las cosas bien

Desde siempre, en FCC hacemos las cosas bien porque es la única manera de actuar que concebimos y es un elemento esencial del ompromiso que mantenemos con todos nuestros grupos de interés nternos y externos. Hacer las cosas bien nos exige dar lo mejor de nosotros mismos tanto en competencia profesional como en actitud personal.

Integridad

En FCC, la integridad es una exigencia personal y profesional. Ser íntegros significa, además de cumplir nuestros compromisos, respetar a la persona con la que nos relacionamos y comportarnos de forma honesta, recta y transparente todos los días, en todas nuestras actividades y en todos los países del mundo en los que estamos presentes. Es una visión holística de la actividad empresarial que va más allá de la legitimidad económica de la organización y asume su responsabilidad en la construcción de una sociedad más equilibrada y próspera.

Eficiencia

La eficiencia forma parte de nuestra historia y es una de las causas de nuestro éxito. Para todos los integrantes de FCC ser eficientes significa ser austeros, minimizar el uso de recursos de todo tipo y sacar el máximo partido posible de los mismos en el desarrollo de nuestras ctividades y la consecución de nuestros objetivos. En FCC, la eficiencia es un valor económico, medioambiental y social.

Proximidad

Somos una empresa de servicios ciudadanos próxima a las sociedades en las que desarrollamos nuestras actividades, dando así respuesta a las nuevas necesidades de las comunidades del siglo XXI. Este principio nos exige respetar las expectativas de las personas que las integran, a la vez que intentamos ofrecerles respuestas que satisfagan el interés general.

LA VISIÓN A 2020 DE FCC RSC

Para ello, la compañía cuenta con unos valores renovados, que son los cuatro principios corporativos del Grupo FCC que guían la actividad de la compañía y el quehacer diario de todos los empleados: integridad, eficiencia, proximidad, y hacer las cosas bien.

El principio de integridad va más allá del cumplimiento de los compromisos de los profesionales y de la compañía. Es la contribución de FCC para lograr una sociedad equilibrada y próspera, con honestidad y transparencia, allá donde la compañía opere. La eficiencia significa optimizar los recursos para maximizar su rendimiento en el aspecto económico, social y ambiental de cada una de las actividades. El principio de proximidad con sus grupos de interés, permite a FCC dar respuesta a sus expectativas con mayor entendimiento y, por último, el hacer las cosas bien es un valor que ha acompañado a la compañía desde sus inicios, y que entiende necesaria para el éxito.

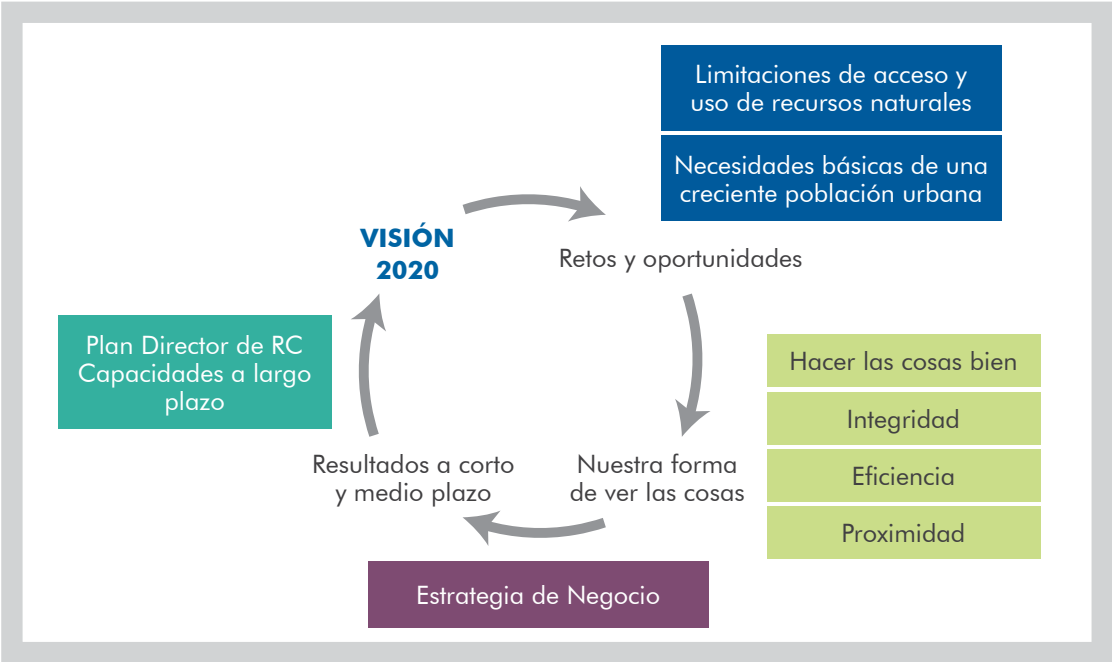

Estructura del III Plan Director de Responsabilidad Corporativa

Bajo esta visión a 2020, el Grupo FCC ha aprobado en 2011 su nuevo Plan Director de Responsabilidad Corporativa, que abarca el periodo 2012-2014. El Grupo también hace balance de los resultados del anterior (2009-2010), y refuerza aquellos puntos del mismo en los que la compañía puede avanzar de manera aún más decidida. El balance de resultados frente a los objetivos establecidos, junto a un exhaustivo análisis de tendencias de las necesidades de las ciudades sostenibles del futuro y de los retos en materia de sostenibilidad de cada área de negocio de FCC, constituyen la base que define la nueva estrategia en responsabilidad corporativa de la compañía.

El Plan Director de Responsabilidad Corporativa 2012-2014 centra su atención en torno a los nuevos principios del Grupo FCC y su estrategia corporativa, basada en la consolidación, internacionalización, diversificación y aprovechamiento de sinergias entre negocios. El plan cuenta con tres ejes estratégicos, en torno a los que se articulan las líneas de acción definidas y que motivan la estructura del presente informe:

I. **Comportamiento ejemplar.** Los principios de integridad y el hacer las cosas bien son el origen del primer pilar del Plan Director. Se trata de posicionar al Grupo FCC como ejemplo de autenticidad en su compromiso y en su forma de hacer negocios. Para ello, uno de los primeros trabajos en esta línea ha sido el refuerzo del marco ético de la compañía para hacer frente a los principales desafíos a los que se enfrenta FCC con el objetivo de fomentar comportamientos ejemplares.
   Dentro del marco ético de la compañía, el compromiso con las personas guiará el comportamiento de FCC en todas sus actividades y en todos los niveles: cuidando la seguridad y la salud de los empleados, potenciando la igualdad y la diversidad, identificando áreas potenciales para la integración de colectivos

RSC LA VISIÓN A 2020 DE FCC

con necesidades especiales y vulnerables, y extendiendo todos estos compromisos a comunidades, proveedores y contratistas.

II. **Servicios inteligentes.** El principio de eficiencia inspira a este pilar del Plan Director. El Grupo FCC, como compañía de Servicios Ciudadanos, debe asumir como reto de su actividad el ser parte de la solución al problema de las emisiones de gases de efecto invernadero generadas por las altas concentraciones de población en núcleos urbanos. Para hacer frente a este reto se plantea un enfoque estratégico de la innovación dirigida a mitigar el cambio climático y a desarrollar capacidades para la adaptación de la compañía a nuevos escenarios afectados por este fenómeno.
Para el Grupo FCC, el concepto de servicios inteligentes tiene en su núcleo la innovación y la eficiencia como mejores herramientas para la lucha contra el cambio climático. La compañía se encuentra inmersa en el desarrollo de una estrategia de cambio climático, cuyo garante de cumplimiento se sitúa en la Comisión de Cambio Climático, que actuará como principal prescriptor dentro del Grupo en los aspectos relacionados con esta materia.
Asimismo, FCC debe investigar cómo será el futuro sostenible de las ciudades, aportando su know-how para el diseño de servicios ciudadanos ecoeficientes.

III. **Conexión ciudadana.** Del principio de la proximidad a los ciudadanos emana el entendimiento de que la compañía puede y debe ser un catalizador para que los ciudadanos sean protagonistas de una ciudad sostenible. El Grupo FCC quiere promover hábitos sostenibles en las ciudades en las que opera, contando con el compromiso de las personas que forman parte de la compañía, permaneciendo en contacto con los grupos de interés implicados y en permanente consulta a prescriptores en mercados estratégicos.
El objetivo de esta conexión ciudadana es vincular la gestión del Grupo FCC con las tendencias y necesidades de las comunidades del futuro. La complicidad entre el Grupo FCC y la ciudadanía para responder a los retos urbanos de este siglo, en base a las capacidades desarrolladas por la compañía y a la implicación de los empleados, será el punto de partida para la promoción de hábitos sostenibles.

LA VISIÓN A 2020 DE FCC RSC

LA ARQUITECTURA DEL PLAN DIRECTOR DE RESPONSABILIDAD CORPORATIVA 2012 - 2014

POSICIONAMIENTO 2020

Somos un ejemplo de autenticidad en su compromiso.

COMPROMISO EJEMPLAR

Somos líderes en el diseño de las ciudades sostenibles del futuro.

SERVICIOS INTELIGENTES

Somos un catalizador para que los ciudadanos sean protagonistas de una ciudad sostenible.

CONEXIÓN CIUDADANA

PRIORIDADES ESTRATÉGICAS

Posicionar a FCC como un ejemplo de autenticidad en su compromiso y su forma de hacer negocios.

1

Disponer de un marco de actuación referente en la integridad y la ética empresarial.

Situar a FCC como líder en el diseño de las comunidades urbanas sostenibles del futuro.

2

Desarrollar nuevas soluciones en asuntos clave que nos permitan ser líderes en el diseño de las comunidades del futuro a través de un modelo de gestión innovador y eficaz, en conexión con nuestras actividades empresariales.

Transformar a los ciudadanos en los protagonistas de una ciudad sostenible.

3

Impulsar iniciativas para la promoción de una conciencia ciudadana sostenible e integrar la señales que nos vienen de los ciudadanos en la toma de decisiones.

ACCIONES Y OBJETIVOS

5 PROGRAMAS DE ACCIÓN	2 PROGRAMAS DE ACCIÓN	5 PROGRAMAS DE ACCIÓN

HERRAMIENTAS DE APOYO

GOBIERNO Y SEGUIMIENTO DEL PLAN

PROGRAMAS OPERATIVOS DE RC PARA CADA ÁREA

RSC LA VISIÓN A 2020 DE FCC

Responsabilidad en la implantación del Plan Director DE RC 2012-2014

El Grupo FCC entiende que la implantación y desarrollo de la responsabilidad corporativa a lo largo de la organización requiere una estructura organizativa estable, impulsada por la alta dirección y comprometida con el desarrollo de las operaciones en las distintas actividades empresariales que componen el portafolio del Grupo FCC. La coordinación de las políticas corporativas y las que emanan de las áreas, divisiones y unidades de negocio se realiza a través de la Dirección General de Comunicación y Responsabilidad Corporativa. Las políticas, planes directores, y los informes que detallan el grado de avance en las acciones impulsadas en la materia son presentados al Comité de Dirección y al Consejo de Administración para su supervisión, en línea con la responsabilidad asumida por este órgano en el ámbito de la responsabilidad corporativa.

Cada área de negocio dispone de sus propias líneas de actuación, donde se concretan en mayor medida las prioridades estratégicas de la compañía. Todas ellas quedan englobadas en el Plan Director de RC del Grupo FCC, que fija nuevos objetivos para el periodo 2012-2014.

Balance del Plan Director de RC 2009-2010

Con la aprobación del II Plan Director de Responsabilidad Corporativa 2009-2010, el Consejo de Administración de FCC estableció como objetivo estratégico del Grupo y de sus áreas de negocio el compromiso con la sostenibilidad de sus actividades mediante el impulso de acciones socialmente responsables que dieran respuesta a las expectativas de sus grupos de interés, compromiso que también fue incorporado al Plan estratégico del Grupo.

Las líneas estratégicas fueron seis y los avances en cada una de ellas han permitido analizar la posición del Grupo FCC estas materias, para poder dar un gran salto a nuevos compromisos reflejados en el nuevo Plan Director 2012-2014, las cuales tratan de hacer frente a los grandes retos de las ciudades del futuro.

En el siguiente cuadro se detalla el cumplimiento del II Plan Director de RC (2009-2010).

BUEN GOBIERNO	LOGROS
El objetivo es promover y consolidar, en todas las actuaciones de la organización, los principios de buen gobierno, integridad y transparencia	▸ 9.350 personas formadas en Igualdad, Prevención del Acoso, y Comportamiento Ético. ▸ Implantación de un Modelo de Compras centralizado. ▸ Inclusión de cláusulas sobre el cumplimiento de los principios del Pacto Mundial y el Código Ético del Grupo FCC en los contratos. ▸ Incorporación de indicadores de responsabilidad social en la inscripción de proveedores. ▸ Creación de la Dirección de Gestión de Riesgos. ▸ Avances en la herramienta de reporting *Horizonte*. ▸ Sistema de gestión de la seguridad de la información según ISO 27001.
LAS PERSONAS DE FCC	**LOGROS**
Gestión del talento	
Atracción y retención del talento, para asegurar el desarrollo profesional del equipo humano mediante la elaboración de Planes de Desarrollo de personal Directivo.	▸ Proceso de selección de alumnos del IESE para proyectos estratégicos del Grupo. ▸ Programa FCC-Alpine. ▸ Puesta en marcha de un programa de Movilidad ▸ Interna. ▸ Plan de Formación Corporativa y colaboración con escuelas de negocios de primer nivel. ▸ Definición de las competencias directivas para FCC
Planes de igualdad	
Promoción de políticas de acceso al empleo, formación y promoción; igualdad de retribuciones; conciliación de vida personal, familiar y profesional, y la mejora de las condiciones de trabajo y salud laboral de las mujeres trabajadoras, en iguales condiciones que los hombres.	▸ Compromiso de no-discriminación laboral por razón de sexo en la ficha de solicitud de empleo y en enlace para el envío de curricula en la página web del Grupo FCC. ▸ Trabajo con indicadores de control para analizar y corregir potenciales discriminaciones en los procesos de selección. ▸ "Distintivo de Igualdad" en aqualia, primera y única empresa de su sector en España. ▸ En el marco del Programa de Desarrollo Directivo, organizado por la Escuela de Organización Industrial, se incluyó formación a mujeres pre-directivas.

LA VISIÓN A 2020 DE FCC RSC

Comunicación	
Impulso del proceso de integración de los empleados en el Grupo, potenciando su participación y motivación mediante la mejora de la comunicación interna tanto ascendente como descendente. Análisis y estudio de los distintos canales de comunicación existentes, y procurar su unificación mediante la elaboración de un Plan de Comunicación.	▸ Primer Plan de Comunicación Interna. ▸ Lanzamiento de campañas de sensibilización y colaboración en todo el Grupo. ▸ Creación del Portal de Empleado y difusión de los servicios al empleado. ▸ aqualia envía 160 flashes informativos al año. ▸ aqualia organiza el Concurso Internacional de Dibujo para hijos y nietos de empleados.

Conciliación	
Continuar con la política de conciliación dirigida a los distintos colectivos de la organización sin que para su asignación se tenga en cuenta ningún sesgo de género, ni se produzca ningún aspecto discriminatorio.	▸ Flexibilidad horaria para empleados (entrada-salida). ▸ 2010-2011 nuevo horario de oficinas centrales.

Gestión de la Diversidad	
Descartar cualquier tipo de práctica discriminatoria en la incorporación de candidatos ya sea por motivo de género, idioma, nacionalidad, edad, estudios, raza o discapacidad en el desarrollo de las políticas de diversidad del Grupo, mediante el cumplimiento de las legislaciones de los países donde realizamos nuestras actividades y el establecimiento de proyectos que favorezcan la integración de las personas.	▸ Colaboración con la Fundación Adecco, a través del Plan Familia. ▸ Participación en la Feria de Empleo y Discapacidad de la Comunidad de Madrid. ▸ Elaboración de la Política de Igualdad y Diversidad del Grupo. ▸ El Grupo tiene contratados a 1.019 discapacitados. ▸ Acuerdo con la Fundación Once, para la incorporación de 150 personas discapacitadas. ▸ Convenio con el Ministerio de Sanidad, Servicios Sociales e Igualdad y con Cruz Roja para promover la inserción social de mujeres víctimas de género.

Seguridad y salud laboral	
Mejora de las condiciones de seguridad y salud en las que se desarrollan nuestras actividades, con el beneficio consiguiente para los trabajadores. Proyección de la imagen del Grupo comprometido con la prevención de riesgos laborales.	▸ Consolidación de la certificación OHSAS 18001 (64% de las actividades de la compañía aprox.). ▸ Implantación del Protocolo de Comunicación de Accidentes Graves y Mortales. ▸ Plan de Comunicación de Prevención de Riesgos Laborales. Buzón de correo electrónico PRL. ▸ Elaboración del Plan Estratégico de Seguridad Vial FCC 2010-2015. ▸ Reducción del índice de frecuencia de accidentes en un 24% en 2010 desde 2007. ▸ Reducción del índice de gravedad en línea con los objetivos marcados, en un 10%. ▸ Lanzamiento de la 2ª fase de la campaña de comunicación de Prevención de Riesgos Laborales de aqualia con nuevos mensajes y materiales.

Internacionalización	
Estructurar y canalizar de forma adecuada la gestión de personas en el ámbito internacional, para el desarrollo de cuantas actuaciones se proponen en los distintos campos de acción.	▸ Elección de un sistema único de información de RR.HH. ▸ Desarrollo de un maestro de empleados global. (herramienta para la informatización y homogeneización de los datos de plantilla del Grupo) ▸ Primer Encuentro Global de RR.HH. de FCC. ▸ Proyecto de Movilidad Internacional lanzado en aqualia, para ofrecer a sus empleados la oportunidad de desarrollar su carrera en el ámbito internacional.

COMUNIDAD Y NOTORIEDAD	LOGROS
Reforzar la reputación de FCC en materia de RSC, con especial incidencia en la comunicación externa e interna de las acciones socialmente responsables. ▸ Política de comunicación interna y externa. ▸ Presencia de FCC en foros de RSC. ▸ Grupos de interés.	▸ Colaboración con Forética, el Club de Excelencia en Sostenibilidad y el Consejo Estatal de RSC. ▸ Entrada en DJSI 2010 y permanencia en FTSE4Good y FTSE4Good Ibex. ▸ Participación en el Carbon Disclosure Project, y en el índice Business in the Community. ▸ Nuevo boletín interno "Red de Comunicación" y lanzamiento la Sala de Comunicación de FCC en la web.

RSC LA VISIÓN A 2020 DE FCC

COMUNIDAD Y NOTORIEDAD	LOGROS
	▸ I Mesa de clientes del Grupo FCC. ▸ Herramienta Stakeholder Engagement & Trust en Cementos Portland Valderrivas pra el diálogo con grupos de interés. ▸ Firma de convenios: WWF-España; Fundación Plan; Fundación Once; Iberdrola; Citröen; Caritas; Fundación Exit y Cruz Roja. ▸ Foros aqualia con grupos de interés ▸ Cursos de verano en la Universidad Rey Juan Carlos y la Universidad de la Laguna. ▸ Concurso Internacional de Dibujo. ▸ 350 jornadas de puertas abiertas a grupos de interés. ▸ Lanzamiento de la nueva Web corporativa.

NUESTRA CIUDADANÍA CORPORATIVA	LOGROS
El objetivo es la definición de una línea de acción social dentro de la estrategia de FCC. Entre otras acciones, consolidar y expandir el programa de voluntariado corporativo ya iniciado.	▸ Diseño de un plan de conservación y puesta en valor del Museo del Carruaje de FCC. ▸ Puesta en funcionamiento del Portal del Voluntariado. ▸ Inauguración del ciclo de conferencias de "Voluntarios FCC" en las residencias de Madrid y Barcelona de la Fundación Esther Koplowitz. ▸ Miembro del Consejo Asesor del Fondo de Cooperación para Agua y Saneamiento de la Agencia Española de Cooperación Internacional para el Desarrollo. ▸ 6,2 millones de euros dedicados al desarrollo social de las comunidades.

CUIDANDO EL MEDIO AMBIENTE	LOGROS
Definición de una línea de acción social dentro de la estrategia de FCC.	▸ Reducción de las emisiones de Gases de Efecto Invernadero en un 16% en 2010, desde 2008. ▸ 4,4% de la energía consumida en 2010, en FCC es de origen renovable. ▸ 1.769 GWh de energía renovable generada por la división de Energía en 2009-2010. ▸ Instalación de puntos de recarga de vehículos eléctricos en los edificios Torre Picasso, Acanto y General Perón en Madrid. ▸ Certificación sistema de gestión energética en Aqualia. ▸ 74% del Grupo FCC certificado según estándares medioambientales. ▸ Obtención de la certificación Carbon Trust Standard en 2010, WRG. ▸ Sustitución de las actuales fuentes de energía en la planta de Aldeby por fuentes renovables. ▸ Colaboraciones con múltiples asociaciones y foros sobre medio ambiente. ▸ Implantación de contadores de agua inteligentes.

INNOVACIÓN RESPONSABLE	LOGROS
El objetivo es impulsar la I+D+i como un factor estratégico y competitivo en nuestra gestión empresarial.	▸ Aqualia: certificación conforme a la Norma UNE 166002:2006 (Gestión de la I+D+i). ▸ FCC Construcción renueva su certificado para la gestión de la I+D+i por tres años. ▸ 23,6 millones de euros invertidos en I+D+i en 2009, y 11,4 millones en 2010.

COMPORTAMIENTO EJEMPLAR

Consciente de la necesidad de actuar de forma transparente, honesta e íntegra y, sobre todo, con coherencia, el Plan Director de Responsabilidad Corporativa 2012 – 2014 pretende reforzar el marco ético del Grupo FCC, con el objetivo de fomentar comportamientos ejemplares. Para ello, la compañía prevé disponer de herramientas avanzadas para la gestión de asuntos relacionados con la corrupción y el soborno, que en el marco del código de conducta refuercen los compromisos del Grupo.

Todas las personas del Grupo FCC, cualquiera que sea su responsabilidad y localización geográfica, se comprometen a actuar de una manera ética, íntegra, y transparente. Asimismo, la compañía dispone de medios adecuados para salvaguardar estos principios de conducta en toda su cadena de valor, desde el aprovisionamiento de productos y servicios hasta su entrega al usuario final, el ciudadano.

HITOS 2011 COMPORTAMIENTO EJEMPLAR

- Elaboración del Informe de Sistemas de Control Interno sobre Información Financiera (SCIIF), en relación con las buenas prácticas de la CNMV.
- Desarrollo de un proyecto de modernización del Sistema de Información y Gestión de Recursos Humanos.
- Creación de un "Centro de Servicios Compartidos".
- Elaboración del Manual de Prevención y Respuesta ante Delitos del Grupo FCC.
- 51% del total de ventas corresponde a la actividad internacional.
- Revisión del Código Ético del Grupo FCC.
- Creación del Comité de Respuesta.
- Auditoría del Canal Ético conforme al estándar ISO27001.
- Fomento de la contratación local.
- Proceso de redefinición del modelo global de competencias a nivel nacional e internacional.
- Rediseño de los sistemas de evaluación del desempeño global.
- Implantación del Modelo y Plan de Formación Corporativo.
- Desarrollo de formación específica para apoyar el proceso de internacionalización.
- Desarrollo del Programa de Movilidad Interna.
- Elaboración de la Política de Igualdad y Diversidad del Grupo FCC.
- Creación del Equipo de Gestión de Igualdad y Diversidad (EGID).
- Convenio de colaboración con Cruz Roja, para la inclusión laboral de mujeres en riesgo de exclusión social.
- Consecución del objetivo de "cero accidentes" en FCC Ámbito.
- Desarrollo de acciones en el marco del Plan de Comunicación de la Dirección de RR.HH.
- Premio de Responsabilidad Empresarial de la Fundación de Construcción y Madera de Comisiones Obreras.
- Casi la totalidad de las compras se han realizado a proveedores locales.
- 668 millones de euros negociados en 2011 bajo el nuevo modelo de compras.
- Exigencia al 100% de los proveedores del Grupo FCC de conocer y el Código Ético de FCC.
- El incumplimiento de los Principios del Pacto Mundial por los proveedores puede dar lugar a la cancelación de los contratos.

RSC COMPORTAMIENTO EJEMPLAR

PROGRAMAS DE ACCIÓN PDRC 2012-2014	OBJETIVOS 2014
Apoyarse en principios éticos de referencia – marco de integridad.	El nuevo marco ético de actuación cubre el 100% de las actividades de FCC y de sus principales contratistas.
Promover la integración y la inclusión social – compromiso con las personas.	Incremento de las personas en FCC con necesidades especiales.
Orientación sostenible de la actuación en la cadena de valor – contratación responsable	Desarrollo de un programa de apoyo a empleados con riesgo de exclusión social en España.
	100% de proveedores críticos en sostenibilidad y principales en magnitud, evaluados de acuerdo a criterios ambientales, sociales y éticos.

1. CALIDAD EN LA GESTIÓN Y GOBIERNO RESPONSABLE

Para el Grupo FCC, el buen gobierno significa asegurar que la compañía es gestionada hacia la creación de valor en el largo plazo para los accionistas, de una manera en la que las variables ambientales y sociales, así como las expectativas de los grupos de interés concurrentes, estén integradas en su modelo de administración y de gestión.

La alta dirección del Grupo FCC mantiene como prioridad estratégica operar bajo el principio de transparencia, uno de los medios más eficaces para generar confianza hacia la compañía y prevenir la aparición de malas prácticas. En este sentido, sus órganos de gobierno aplican los más elevados estándares de gobierno corporativo y sus gestores están en contacto permanente con sus grupos de interés para conocer su percepción acerca del desempeño de la compañía.

Las actuaciones del Grupo FCC en materia de gobierno corporativo están disponibles en el preceptivo Informe Anual de Gobierno Corporativo, disponible en las páginas web de FCC y de la Comisión Nacional del Mercado de Valores (CNMV).

1.1. El buen gobierno en el Grupo FCC

El Grupo FCC entiende que el buen gobierno es un elemento fundamental para asegurar la adecuada orientación estratégica de la compañía. Desde la entrada en vigor el Código Unificado de Buen Gobierno

de las empresas cotizadas, el Grupo FCC ha adaptado gran parte de sus estándares hasta incorporar la práctica totalidad de las recomendaciones del mismo a su propio modelo de gobierno corporativo.

El cumplimiento de estas recomendaciones y el compromiso con la transparencia informativa en este ámbito hacen efectivo el compromiso del Grupo FCC con el buen gobierno. En este sentido, la composición del Consejo de Administración del Grupo atiende, por una parte, a los principios de representatividad de la estructura y, por otra, al equilibrio de su gobierno.

El buen gobierno asegura la correcta orientación estratégica de la compañía. En el Grupo FCC, conscientes de ello, incorporamos los más altos estándares internacionales de buen gobierno a la gestión de nuestra compañía.

1.1.1. Junta General de Accionistas

Es el principal órgano de decisión del Grupo FCC. La Junta General de Accionistas, celebrada el 1 de junio de 2011, contó con la presencia y/o representación del 76.37% del capital de la compañía.

Atendiendo al derecho de información previo a la celebración de la Junta General, el Grupo FCC pone a disposición del accionista toda la información necesaria desde la fecha de la convocatoria, a través de la página web y establece cauces de comunicación como el Foro Electrónico del Accionista.

1.1.2. Consejo de Administración

Su función principal es asegurar que la compañía está siendo gestionada en el interés a largo plazo de sus accionistas, supervisando y orientando estratégicamente las decisiones corporativas. En la actualidad, el Consejo de Administración de la compañía cuenta con 18 consejeros, de los cuales cinco son independientes. Destaca la presencia en el mismo de cinco mujeres, lo que supone una presencia femenina del 27,7% en el Consejo de Administración, una de las más altas entre las sociedades cotizadas en España.

En 2011, el Consejo de Administración mantuvo diez reuniones plenarias e impulsó numerosas actuaciones en materia de buen gobierno y de responsabilidad corporativa, entre las que destacan las siguientes:

- Presidencia del Comité de Responsabilidad Corporativa del Grupo FCC.
- Presidencia del Comité de Seguimiento del Reglamento Interno de Conducta y del Código ético.
- Seguimiento de la Política de Responsabilidad Social Corporativa: revisión del cumplimiento del II Plan Director de Responsabilidad Corporativa y aprobación del III Plan Director de Responsabilidad Corporativa (2012–2014).
- Aprobación del Informe de Responsabilidad Corporativa y del Informe Anual de Gobierno Corporativo 2010.

Además, y con el fin de optimizar su funcionamiento, el Reglamento del Consejo de Administración prevé la autoevaluación de su desempeño, el de sus miembros, la calidad de su trabajo y la eficacia de sus normas implantando, cuando resulte necesario, medidas para mejorar la eficacia de su funcionamiento.

1.1.3. Comisiones del Consejo

Con objeto de llevar a cabo un control y seguimiento exhaustivo de aquellas cuestiones más relevantes para el buen funcionamiento de la compañía, y para lograr mayor eficacia y transparencia en el ejercicio de sus facultades y cumplimiento de sus funciones, el Consejo de Administración cuenta con cuatro comisiones: Comité de Estrategia, Comisión de Nombramientos y Retribuciones, Comisión Ejecutiva, y Comité de Auditoría y Control.

1.2. Control y gestión de riesgos

La aprobación de la Política de Control y Gestión de Riesgos, así como el seguimiento y supervisión periódicos de los sistemas internos de información y control del Grupo FCC son responsabilidad, dada su especial relevancia, del Consejo de Administración.

Con el apoyo de los responsables de riesgos de las distintas áreas de negocio, cuyas actividades coordina, la Dirección de Control de Gestión y Gestión de Riesgos está en un proceso continuo de actualización y mejora tanto de la definición y asignación de responsabilidades sobre la gestión de riesgos en el ámbito operativo, como de procedimientos y metodologías, entre los que se incluyen:

RSC COMPORTAMIENTO EJEMPLAR

- La identificación de los riesgos clave para el Grupo FCC atendiendo a su potencial amenaza en la consecución de los objetivos de la organización.
- La evaluación de los riesgos. Las escalas de valoración de riesgos están definidas en función de su impacto potencial en caso de materializarse y su probabilidad de ocurrencia.
- La categorización de los riesgos.
- La optimización de controles y riesgos mediante el establecimiento y seguimiento de planes de acción sobre aquellos riesgos más relevantes, con inclusión de indicadores para su medición y seguimiento.
- Los mecanismos de comunicación periódica de los resultados de la evaluación y el seguimiento de los riesgos, así como de la materialización de los mismos.
- Implantación de procedimientos específicos para documentar la gestión de riesgos en la toma de decisiones de negocio.
- La actualización periódica y sistemática de los procesos de evaluación de riesgos y controles descritos anteriormente.

Los riesgos que afectan al Grupo FCC han sido categorizados siguiendo las mejores prácticas internacionales y aplicando la metodología COSO II.

RIESGOS EN EL GRUPO FCC

Riesgos Estratégicos
- Planificación estratégica/mercado/país.
- Capacidad Tecnológica/Innovación.
- Gestión de la reputación/Gobierno Corporativo.

Riesgos Operativos
- Gestión de licitación y contratación.
- Selección de socios, subcontratación y proveedores.
- Gestión de Recursos Humanos y Formación permanente del personal.

Riesgos de cumplimiento
- Código Ético.
- Gestión de riegos legales.
- Gestión de riesgos fiscales.
- Sistema de control interno sobre la información financiera (SCIIF).
- Protección de datos personales.
- Sistemas de gestión de calidad.
- Sistemas de gestión ambiental.
- Sistemas de seguridad de la información.
- Sistemas de prevención de riesgos laborales.

Riesgos Financieros
- Riesgo de capital.
- Riesgo de tipo de interés.
- Riesgo de tipo de cambio.
- Riesgo de solvencia.
- Riesgo de liquidez.
- Riesgo de concentración.
- Riesgo de crédito.
- Derivados financieros de cobertura de riesgos.

GESTIÓN DE RIESGOS ESTRATÉGICOS

Planificación estratégica / mercado / país

La presencia exterior del Grupo FCC se concentra en países de la OCDE y de manera selectiva en economías emergentes, en las que se realiza un análisis riguroso del riesgo de mercado, operativo y financiero.

Capacidad Tecnológica / Innovación

Se están realizando diversos trabajos, como el rediseño e implantación de un cuadro de mando corporativo que permita de manera automática disponer de indicadores de gestión. En concreto, en los ámbitos de la gestión de proveedores, compras, facturación, formación de personal y presentación de ofertas, el Grupo FCC está implantando nuevos sistemas tecnológicos, con el fin de mitigar el riesgo, tanto de error material, como de fraude.

Gestión de la reputación / Gobierno Corporativo

Ésta se enmarca en el Código Ético del Grupo FCC y en el trabajo desarrollado en cuestiones relacionadas con la Responsabilidad Corporativa y la propia ética. Las políticas de responsabilidad social forman parte consustancial del Grupo FCC, para el que el ejercicio empresarial requiere un compromiso integral con la sociedad de la que forma parte.

GESTIÓN DE RIESGOS OPERATIVOS

Gestión de licitación y contratación

La compañía dispone de políticas y procedimientos que ponen el acento en la calidad técnica, la tecnológica, la viabilidad económica y la competitividad de las ofertas. El Grupo FCC está implantando un procedimiento específico para la gestión de riesgos en las etapas de licitación, contratación y ejecución.

Gestión de las Recursos Humanos y formación permanente de los profesionales

El Grupo FCC está desarrollando un proyecto de modernización del sistema de información y de gestión de recursos humanos, que integrará toda la información en una única base de datos global para la compañía. Adicionalmente, ha creado en el Grupo un "Centro de Servicios Compartidos" y en particular, el Grupo FCC desarrolla planes de formación para todo el personal involucrado en la elaboración de los Estados Financieros de la compañía.

Selección de socios, subcontratación y proveedores

El Manual de Normas Generales del Grupo FCC y la aplicación del modelo de subcontratación establecen los requisitos mínimos exigibles para que las empresas del Grupo puedan subcontratar obra pública o privada. Asimismo, el Manual de Recursos Humanos define las responsabilidades laborales en los supuestos de subcontratación de personal. Por último, el Grupo FCC ha implantado una plataforma de comercio electrónico, para gestionar los procesos de la cadena de compras y suministro, así como las relaciones con los proveedores.

SISTEMAS DE CONTROL DE RIESGOS DE CUMPLIMIENTO

Código ético

Es la herramienta que orienta y guía las actuaciones de los profesionales de la compañía en cuestiones de orden social, ambiental y ético. Adicionalmente, el Grupo FCC ha elaborado un Manual de Prevención y Respuesta ante Delitos.

Sistema de Prevención de Riesgos Laborales

Las actividades del Grupo FCC se rigen por el estándar voluntario OHSAS 18001 en materia de seguridad y salud.

Protección de datos personales

El Grupo FCC dispone de un programa que define los controles jurídicos, organizativos y técnicos necesarios en cada caso, y mantiene contactos periódicos con las agencias reguladoras y grupos de interés relevantes con el fin de conocer los cambios legislativos y de doctrina que pudieran afectar a la compañía.

Sistema de gestión de riesgos fiscales

Establece criterios sobre la política fiscal del Grupo FCC, a través del Manual de Normas Generales, y asesora y coordina la eficiencia fiscal en operaciones de adquisición o restructuración corporativa.

Sistema de gestión de riesgos legales

El cumplimiento de la legislación que regula las diferentes actividades desarrolladas por el Grupo FCC queda garantizado por los procedimientos internos de control.

Calidad en todas las actividades

El Grupo FCC dispone de sistemas de gestión de calidad que cubren todas sus actividades y ha superado con éxito las auditorías periódicas de evaluación. Los comités de calidad son los máximos órganos ejecutivos en esta materia y tienen a su cargo el establecimiento de las directrices, el control del cumplimiento y la revisión del sistema, conforme a la norma UNE-EN ISO 9001.

Sistemas de gestión ambiental

El Grupo FCC tiene implantado en las distintas áreas de actividad sistemas de gestión ambiental, conforme a la norma UNE-EN ISO 14001.

RSC COMPORTAMIENTO EJEMPLAR

Sistemas de control interno sobre la información financiera (SCIIF)

El Grupo FCC ha elaborado el Informe SCIIF para el ejercicio 2011, en relación con las buenas prácticas propuestas en el informe publicado por la Comisión Nacional del Mercado de Valores y lo ha sometido a revisión por parte del Auditor Externo de Cuentas.

Sistemas de seguridad sobre información

El Grupo FCC dispone de una Política de Seguridad de la Información Corporativa que marca los criterios comunes de gestión de la información para mitigar aquellos riesgos que pudieran afectar a su confidencialidad, disponibilidad e integridad. En 2011 los sistemas de información fueron sometidos a una revisión independiente según el estándar de la norma UNE-ISO/IEC 27001.

SISTEMAS DE GESTIÓN DE RIESGOS FINANCIEROS

Riesgos de capital

El coste de capital y los riesgos asociados al mismo en cada proyecto de inversión son analizados de manera exhaustiva por la compañía.

Riesgos de tipo de interés

El Grupo FCC mantiene una política de seguimiento constante del mercado, asumiendo diferentes posiciones en función del activo financiado.

Riesgo de tipo de cambio.

Este riesgo se presenta por el posicionamiento del Grupo en los mercados internacionales. La compañía gestiona activamente el riesgo de tipo de cambio a través de la contratación de operaciones financieras en la misma divisa en la que se denomine el activo, es decir, la financiación se intenta llevar a cabo siempre en la moneda local

Riesgo de solvencia

El ratio más representativo para medir la solvencia y capacidad de repago de la deuda es: Deuda Neta/ Ebitda. El Grupo FCC presenta unos ratios razonables, cumpliendo con los compromisos adquiridos con los proveedores de la financiación.

Riesgo de liquidez

Este riesgo viene motivado por los desfases temporales entre los recursos generados por la actividad y las necesidades de fondos requeridos. El Grupo FCC gestiona este riesgo dotando a sus empresas con un volumen de líneas de financiación suficiente y holgado para hacer frente a posibles imprevistos que pudieran surgir en los momentos de incertidumbre actuales.

Riesgo de concentración

Es el riesgo derivado de la concentración de operaciones de financiación bajo unas características comunes, se distribuye de la siguiente manera: Fuentes de financiación, Mercados/Geografía (doméstico, extranjero), Productos y Divisas.

Riesgo de crédito

El Grupo FCC se encarga de solicitar informes comerciales y evaluar la solvencia financiera de los clientes previamente a la contratación, así como de realizar un seguimiento permanente de los mismos, teniendo habilitado un procedimiento a seguir en caso de insolvencia. En el caso de clientes públicos, el Grupo tiene la política de no aceptar expedientes que no cuenten con presupuesto asignado y aprobación económica.

Derivados financieros de cobertura de riesgos

En general, los derivados financieros contratados por el Grupo FCC reciben el tratamiento contable previsto en la normativa para las coberturas contables expuesto en la Memoria de Cuentas Anuales. La valoración de los derivados financieros ha sido realizada por expertos en la materia, independientes al grupo y a las entidades que le financian, a través de métodos y técnicas generalmente admitidos.

▸▸▸ Si desea una información más detallada sobre asuntos relacionados con el gobierno corporativo y gestión de riesgos del Grupo FCC en el ejercicio 2011, consultar el Informe Anual de Gobierno Corporativo 2011, disponible en la página web corporativa: http://www.fcc.es/fcc/corp/esp/rc_gc.htm.

2. ÉTICA E INTEGRIDAD

El Grupo FCC desea ser reconocido como un grupo de empresas de servicios ciudadanos, que dispone de los medios adecuados para asegurar la cultura de ética, integridad y transparencia que distingue a la compañía y que constituye una de sus principales señas de identidad.

Todas las personas del Grupo FCC, cualquiera que sea su responsabilidad y localización geográfica, se comprometen a través de su Código Ético a actuar de una manera ética, íntegra, y transparente. Asimismo, la compañía desea salvaguardar estos principios de conducta en toda su cadena de valor, desde el aprovisionamiento de productos y servicios hasta su entrega al usuario final, el ciudadano.

La herramienta de referencia que hace efectivo el compromiso del Grupo FCC con la ética y la integridad es el Código Ético, que tiene por objeto resaltar la cultura corporativa y las pautas de conducta del Grupo y sirve de guía de actuación en las relaciones comerciales de la compañía con terceros. El Grupo FCC dispone de mecanismos complementarios como son el Reglamento Interno de Conducta en el Mercado de Valores o el canal de comunicación de incidencias en materia ética, de irregularidades financieras, o acoso laboral o sexual.

2.1. El Código Ético, garante de la correcta actuación en el Grupo FCC

Es el marco normativo de referencia y una de las principales herramientas con las que la compañía orienta la actuación y el comportamiento de sus profesionales, con el propósito de unificar y reforzar su identidad, cultura y pautas de conducta. El Código recoge las conductas esperadas de los empleados del Grupo FCC e incluye cuestiones relacionadas, entre otras, con la corrupción y el soborno, los derechos humanos, el desarrollo del capital humano, la seguridad y la salud en el entorno laboral y el respeto ambiental.

El Código es de aplicación en todos los países en los que opera la compañía y afecta a todos los empleados, independientemente de su nivel de responsabilidad y del lugar geográfico donde desarrollen sus actividades. Su contenido está basado en estándares internacionales reconocidos, como la Declaración Universal de los Derechos Humanos, la Declaración Tripartita de la OIT, las líneas directrices de la OCDE, el Pacto Mundial de las Naciones Unidas, o las *Federal Setencing Guidelines (USA)*.

Cabe destacar que las actividades desarrolladas por las líneas de negocio del Grupo FCC, no conllevan riesgo de explotación infantil o trabajos forzados. En cualquier caso, la compañía prohíbe este hecho explícitamente en su Código Ético y en los contratos laborales solicita a todos sus trabajadores los documentos necesarios que acrediten su fecha de nacimiento. Asimismo, FCC ha asumido en este punto lo recogido en el Pacto Mundial de Naciones Unidas.

En 2011, el Grupo FCC ha revisado su Código Ético para, además de renovar sus principios de conducta, reforzar los compromisos asumidos por los administradores, directivos y empleados en línea con el principio de debida diligencia establecido en las Federal Sentencing Guidelines y a la reforma del Código Penal español de 2010, adaptando de esta manera su Código Ético a las normativas legales más exigentes en la actualidad.

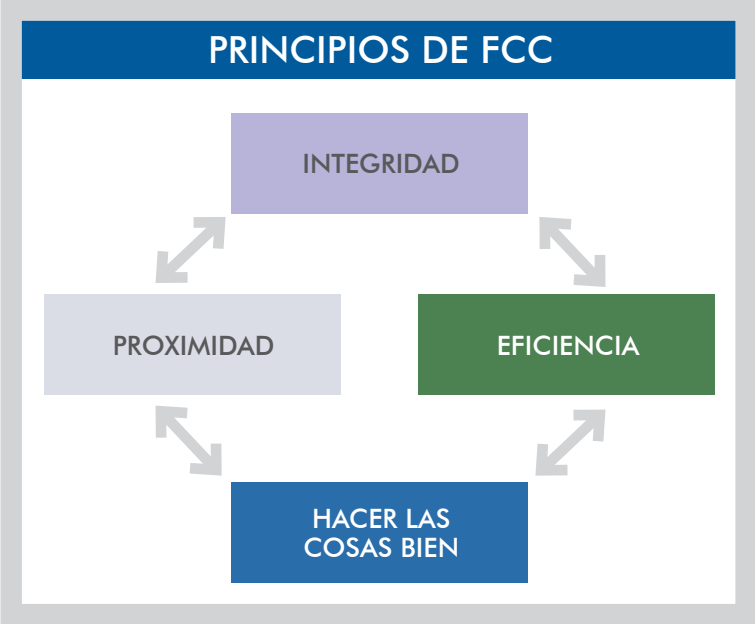

RSC COMPORTAMIENTO EJEMPLAR

Cabe destacar que el Código Ético del Grupo FCC establece expresamente que la compañía desarrolla su modelo de negocio sin interferir ni participar en los procesos políticos de aquellos países y comunidades en donde desarrolla sus actividades. En este sentido, cualquier relación del Grupo FCC con gobiernos, autoridades, instituciones y partidos políticos se basa en los principios de legalidad y neutralidad política.

Adicionalmente, el Grupo FCC reconoce el derecho de sus empleados a ejercer su libertad de expresión, de pensamiento político y, en general, de participación en la vida pública, siempre que no interfiera en el desempeño de su actividad en la compañía.

2.1.1. Comité de Respuesta

Aprobado por el Consejo de Administración del Grupo FCC, el Comité de Respuesta es el órgano colegiado que ostenta las funciones generales de fomentar la difusión, conocimiento y cumplimiento del Código Ético en la compañía. Está formado por el Director General de Auditoría Interna, que preside el Comité, el Director General de Asesoría Jurídica, el Director General de Recursos Humanos y el Director de Responsabilidad Corporativa, que ostenta el secretariado del Comité.

UN PASO MÁS ALLÁ EN EL CUMPLIMIENTO: EL MANUAL DE PREVENCIÓN Y RESPUESTA ANTE DELITOS.

La apuesta del Grupo FCC por el cumplimiento, la ética y la integridad ha llevado al Gobierno de la compañía a realizar avances pioneros entre las empresas cotizadas españolas en el desarrollo de un Programa de Cumplimiento para la Prevención de Delitos. Entre ellos, además de tener recogido en el Código Ético la modificación del Código Penal de 2010, se ha elaborado el Manual de Prevención y Respuesta ante Delitos.

Esta normativa interna establece un sistema estructurado de control, para mitigar las posibilidades de que el personal dependiente del Grupo pueda cometer un delito del que se puedan derivar responsabilidades penales para las personas jurídicas. Es por ello que los procedimientos establecidos aseguran un mayor control a la compañía, son de obligado cumplimiento y tienen la máxima jerarquía en la normativa del Grupo FCC. El Comité de Respuesta, es un órgano colegiado presidido por el Director General de Auditoría Interna y dependiente funcionalmente del Consejero Delegado del Grupo FCC.

Los procedimientos del Manual contemplan:

- Identificar comportamientos que conllevan un riesgo de cometer delitos en el contexto de la compañía e implantar controles internos por parte de las áreas.
- Fijar una atención especial a los delitos de mayor riesgo de ocurrencia.
- Crear el Comité de Respuesta encargado de dar una respuesta a aquellas irregularidades, especialmente aquellas que pudieran tener relación con ilícitos penales.
- Constituir un Sistema de Gestión de Denuncias que cuenta con una protección al más alto nivel, en la que quedan registradas todas las denuncias recibidas, así como cualquier acción que se tome en relación con las mismas.
- Señalar la figura del Responsable de la Gestión del Catálogo de Controles para el desarrollo, supervisión y mejora del Manual.
- Establecer un Plan de Formación corporativo en materia de prevención y respuesta ante la posible comisión de delitos, enmarcado en los programas de Formación de Recursos Humanos.

El Manual de Prevención y Respuesta ante Delitos recoge la obligación de que todos los empleados tienen que poner en conocimiento cualquier dato o indicio de que pueda haberse cometido un delito o irregularidad, en el ámbito de las actuaciones del Grupo, o de sus empleados o de sus directivos. El canal de comunicación asegura la confidencialidad y no represalias del denunciante.

A lo largo de 2011, en el Grupo FCC hemos trabajado para reforzar el marco ético de la compañía con la renovación del Código Ético corporativo y la elaboración del Manual de Prevención y Respuesta ante Delitos.

▸▸▸ El Código Ético, el Manual y otros reglamentos están disponibles en la web corporativa del Grupo FCC. http://www.fcc.es/fcc/corp/esp/rc_gc.htm

2.1.2. Control de irregularidades y solución de consultas a través del Canal de comunicación interna

El Grupo FCC pone a disposición de sus empleados el Canal de comunicación interna para notificar irregularidades así como para consultar dudas o proponer mejoras en los sistemas existentes en la compañía en las materias objeto del Código. Todas las personas del Grupo FCC tienen la obligación de informar de los incumplimientos que detecten relacionados con el Código ético. Por ello, la compañía tiene habilitado un canal de comunicación interna, que permite a todos los empleados reportar de manera confidencial aquellos incumplimientos del Código Ético que pudieran observar.

La supervisión del procedimiento de comunicación en materias relacionadas con ilícitos penales y, en general, con el Código Ético del Grupo FCC recae en el Comité de Respuesta.

Durante 2011, la compañía fue sometida a una revisión externa de sus sistemas de gestión de seguridad de la información, de acuerdo con el estándar UNE-ISO/IEC 27001, bajo un enfoque de gestión de riesgos y de mejora continua de los procesos. Esta revisión, incluyó el canal de notificación y comunicación asociado al Código Ético de la compañía.

En 2011, el Canal de comunicación interna registró 14 notificaciones de incumplimiento sobre las siguientes materias:

- Respeto al medio ambiente: 2
- Neutralidad política: 1
- La seguridad y la salud de las personas: 1
- Desarrollo profesional, igualdad de oportunidades y no discriminación: 6
- Manipulación de información: 1
- Uso y protección de activos: 2
- Blanqueo de capitales e irregularidades en los pagos: 1

Ninguna tuvo relación con incidentes de explotación infantil, trabajos forzados o derechos humanos, en cualquiera de sus acepciones. Todas las notificaciones han sido resueltas según los procedimientos establecidos.

2.1.3. Formación sobre el Código Ético

Hasta el año 2011, el Grupo FCC ha impartido formación sobre el Código Ético, a través de un modulo formativo online, con el propósito de que todos los empleados del Grupo FCC conocieran y comprendieran el compromiso de la compañía con la ética, la integridad y la transparencia, y recibieran orientaciones acerca del mejor modo de actuar en su quehacer diario. Esta formación se impartió en España a trabajadores con acceso on-line.

El módulo formativo online se articula alrededor de la importancia de cumplir con los requisitos legales, normativos y profesionales asumidos por el Grupo FCC y la obligación de reportar los posibles incumplimientos, así como sobre el entendimiento de los compromisos de conducta recogidos en el Código Ético y de los procedimientos y protocolos asociados al mismo.

Durante 2011, la compañía no ha realizado ninguna actividad formativa en esta materia con motivo del proceso de modificación del Código Ético llevado a cabo. En 2012, el Grupo FCC prevé el desarrollo de acciones para la difusión del mismo.

Entre las acciones planeadas, se encuentra el desarrollo de un módulo formativo en sus áreas internacionales para asegurar el conocimiento, comprensión y cumplimiento del código por parte de sus empleados, como herramienta clave para construir una cultura basada en valores compartidos.

2.1.1. Reglamento Interno de Conducta en el Mercado de Valores

En cumplimiento de la normativa vigente, FCC cuenta con un Reglamento Interno de Conducta en el Mercado de Valores y un

RSC COMPORTAMIENTO EJEMPLAR

Comité, presidido por el Secretario General, que lo vigila para supervisar, entre otras competencias, que no se cometan dentro de la organización de delitos sobre información privilegiada.

▸▸▸ Puede consultarse en la web corporativa del Grupo FCC. http://www.fcc.es

3. PERSONAS DE FCC

El Grupo FCC es una gran compañía gracias al esfuerzo, compromiso, capacidad y dedicación de sus empleados. Son las personas del Grupo las que posibilitarán que la compañía consiga alcanzar los ambiciosos objetivos propuestos y continúe creando valor para sus accionistas y para el conjunto de la sociedad. Contar con el mejor equipo de personas constituye una prioridad estratégica para la compañía y en consecuencia, también lo es hacer del Grupo FCC una empresa cada vez mejor para trabajar.

El Plan Estratégico de Recursos Humanos, pretende fomentar la comunicación interna a través de un clima laboral positivo, que contribuya a la productividad y al desarrollo personal de nuestros empleados. El objetivo es ofrecer carreras atractivas y estimulantes y hacer uso de la atracción y retención del talento, de la gestión de conocimiento y de la igualdad y diversidad para hacer de la compañía un referente en la gestión de personas.

La seguridad y salud laboral es otra de las señas de identidad del Grupo FCC. Los resultados alcanzados en este ámbito así lo demuestran, con el progresivo descenso de los índices de frecuencia y gravedad de accidentes.

HECHOS DESTACADOS 2011

- Fomento de la contratación local.
- Redefinición del modelo global de competencias tanto nacional como internacional.
- Elaboración de modelo de evaluación del desempeño para todo el Grupo a nivel nacional e internacional.
- Implantación de un sistema de retribución flexible.
- Desarrollo de los mapas de conocimiento de FCC e implantación del Modelo y Plan de Formación Corporativo.
- Desarrollo de formación específica para apoyar el proceso de internacionalización.
- Elaboración de la Política de Igualdad y Diversidad del Grupo FCC.
- Creación del Equipo de Gestión de Igualdad y Diversidad (EGID).
- Obtención del Distintivo de Igualdad en la Empresa para Aqualia, Gestión Integral del Agua, S.A.
- Convenio de colaboración con Cruz Roja, para la inclusión laboral de mujeres en riesgo de exclusión social.
- Desarrollo e implantación del Maestro Global de Empleados.
- Desarrollo del Programa de Movilidad Interna.
- Diseño de la Matriz de Responsabilidades (Selección y Empleo).
- Rediseño de la recepción de Currículum Vítae a través de la Web.
- Consecución del objetivo de "cero accidentes" en FCC Ámbito.
- Desarrollo de acciones en el marco del Plan de Comunicación de la Dirección de RR.HH.
- Aprobación de la Política de Prevención de Riesgos Laborales y del Manual Corporativo de Seguridad y Salud Laboral del Grupo FCC.

3.1. Fomento y atracción del talento en el Grupo FCC

La atracción y retención constituye una prioridad en el Grupo FCC, consciente de que esto supone uno de los factores que distingue a las compañías de éxito. En este sentido, el Plan Estratégico de Recursos Humanos 2009-2011 de la compañía cuenta con acciones específicas destinadas a atraer y retener el talento, a reforzar la motivación y sentido de pertenencia, y a incrementar la visión internacional de las personas del Grupo. Entre las acciones previstas destacan las siguientes:

- Promoción de la movilidad interna global.
- Consolidación de una cultura de dirección orientada a resultados.
- Desarrollo e integración de políticas y modelos de compensación y beneficios.
- Potenciación de los procesos de formación común de las diferentes áreas de negocio.
- Implantación de un sistema de análisis de potencial y planes de sucesión de puestos clave.
- Definición de las competencias directivas para el Grupo FCC.

El Departamento de Selección y Empleo gestiona la atracción del talento hacia nuestra organización. En 2011 FCC recibió más de 40.000 currículum vítae, y realizó 332 procesos de selección. En 2011 las nuevas incorporaciones fueron 32.988 personas, y los empleados promocionados fueron 1.139.

3.1.1. Promoviendo la internacionalización

El Grupo dispone del programa FCC-Alpine destinado a la captación de ingenieros civiles con alto potencial y perfil internacional, así como dominio de los idiomas inglés y alemán. El programa consiste en la contratación inicial de los ingenieros en FCC Construcción, por un período de tiempo durante el que trabajan en la ejecución de una obra singular, mientras reciben un programa de formación, con objeto de ser posteriormente contratados en nuestra constructora austriaca Alpine.

El Grupo FCC también dispone de un completo programa de colaboración con universidades, escuelas de negocio y otros centros educativos, a través del que se fomenta la entrada en el mercado laboral de los recién titulados. En 2011, 145 becarios iniciaron sus carreras profesionales en alguna de las compañías del Grupo FCC.

De la misma manera, el Grupo lleva implantando de forma regular planes de movilidad interna y acciones para reforzar la motivación y poner en valor la cultura de la compañía. El proyecto de Movilidad Interna publicó un total de 226 ofertas. Asimismo, más de 200 personas del Grupo fueron desplazadas por motivos laborales para realizar sus actividades fuera de España. Cabe destacar que la contratación local, un objetivo del anteriormente mencionado Plan Estratégico de Recursos Humanos, supuso alrededor del 55% de las altas registradas en 2011.

Para apoyar el proceso de internacionalización, se ha redefinido e impulsado la política de formación en idiomas, y se han incorporado al Plan de Formación acciones de formación específicas. Finalmente, se ha diseñado un curso de apoyo a la internacionalización, previo a la expatriación de nuestros empleados, en el que dotarles de conocimientos jurídicos, financieros y de gestión multicultural internacionales.

Distribución de empleados por género y ubicación

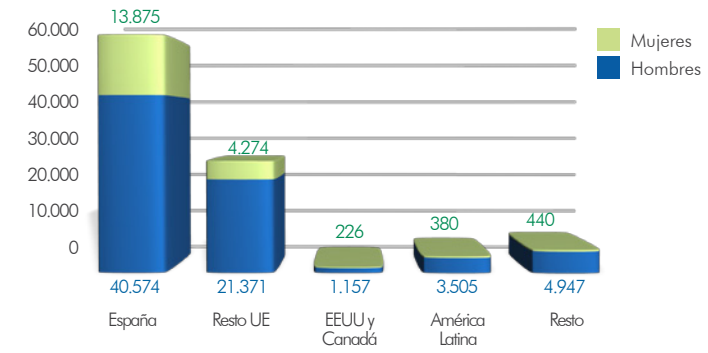

Plantilla por género y categoría profesional

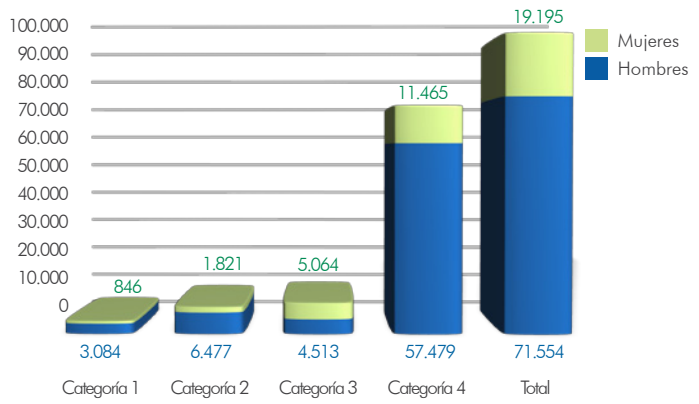

*Leyenda:
Categoría 1: Directivos y directores, jefes de servicio y jefes de obra
Categoría 2: Titulados superiores, jefes de sección, jefes de negociado, jefes de taller y titulados medios
Categoría 3: Ayudantes y auxiliares técnicos administrativos y mandos intermedios
Categoría 4: Operarios y subalternos

RSC COMPORTAMIENTO EJEMPLAR

Distribución de plantilla por edad

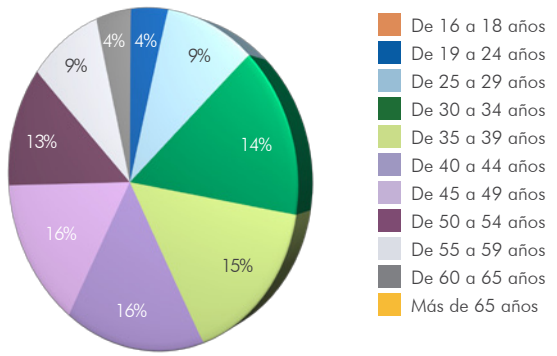

Rotación voluntaria por área geográfica

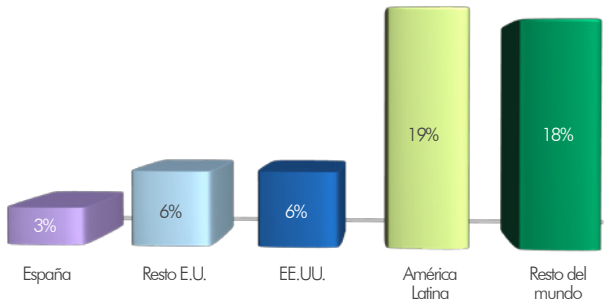

Plantilla por tipo de contrato y área de negocio

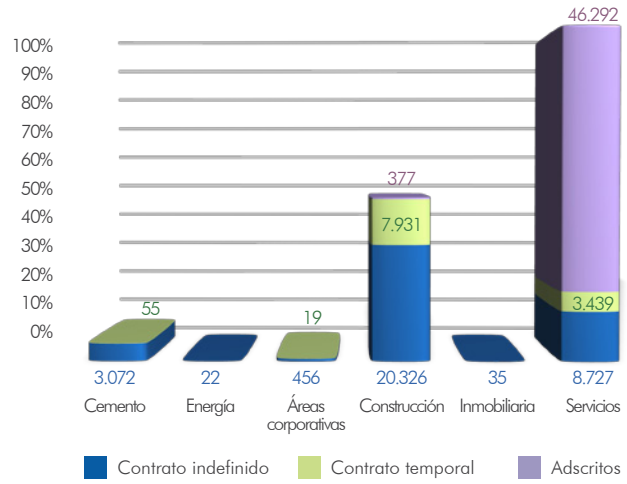

Horas de formación por áreas de actividad (categoría y sexo)

ORGANIZACIÓN	HOMBRES					MUJERES					Total
	Categoría 1	Categoría 2	Categoría 3	Categoría 4	Total	Categoría 1	Categoría 2	Categoría 3	Categoría 4	Total	
Servicios centrales	2.978	4.288	3.619	87	10.972	506	3.895	3.614	0	8.015	18.987
Medio ambiente nacional	1.258	91.960	11.547	106.914	211.680	314	19.828	2.149	29.279	51.570	263.250
Residuos industriales	274	3.404	479	413	4.570	0	712	223	35	970	5.540
Gestión del agua	4.257	21.513	19.935	24.629	70.334	156	8.386		6.513	22.054	92.388
FCC Versia	1.343	16.589	36.595	61.157	115.684	487	6.071	52.332	6.582	65.472	181.156
Construcción	32	103.795	420	12.314	116.561	56	30.229	143	1.485	31.913	148.474
Transportes	727	1.170	194	3.911	6.002	145	675	433	1.062	2.314	8.316
Medio Ambiente Internacional	12.840	16.462	59.018	49.864	138.184	3.962	9.499	11.454	11.948	36.863	175.047
Cementos	2.148	6.107	8.217	11.771	28.243	249	1.065	3.344	287	4.945	33.188
Global Vía	0	0	486	0	486	0	0	154	0	154	640
Total	24.598	191.076	143.293	343.280	702.246	5.561	62.798	79.157	77.223	224.270	926.985

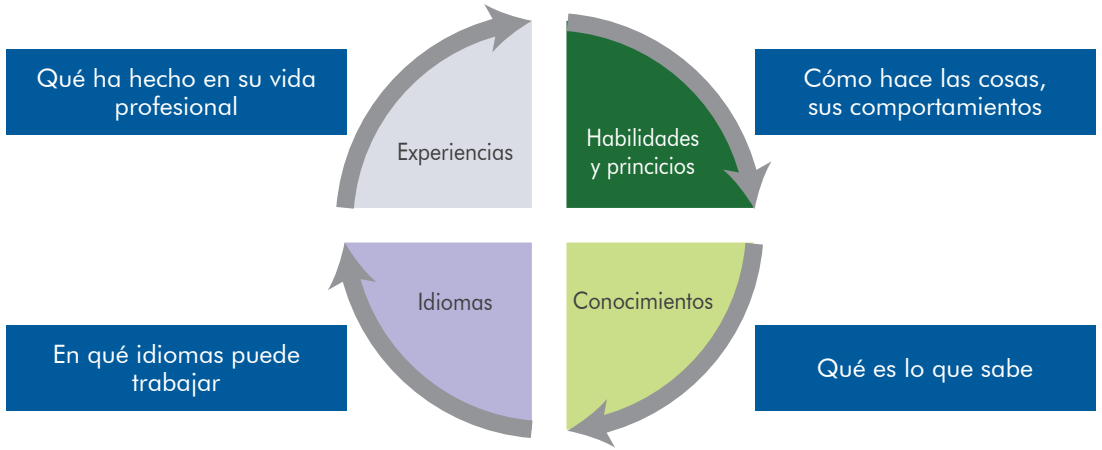

3.2. Apuesta continua por el desarrollo del capital humano

Ofrecer carreras profesionales y oportunidades de desarrollo que resulten atractivas a los mejores profesionales del mercado constituye uno de los objetivos del Grupo FCC.

El Plan Estratégico de Recursos Humanos ha traído consigo la implantación de un modelo de estructura organizativa basado en responsabilidades y competencias, así como en la integración de políticas y modelos de compensación y beneficios. El plan también recoge el objetivo de reforzar la formación como vía para la capacitación y pleno desarrollo profesional.

En 2010, el Grupo FCC llevó a cabo la redefinición del modelo de competencias. A nivel nacional e internacional, desde posiciones directivas hasta posiciones de responsable de contrato. Las competencias requeridas para desempeñar de forma óptima cada puesto de trabajo pueden definirse como un conjunto de conocimientos ("lo que se sabe"), habilidades y principios ("cómo hace las cosas, sus comportamientos"), idiomas ("en los que puede trabajar"), y experiencias profesionales ("lo que ha hecho en su vida profesional").

RSC COMPORTAMIENTO EJEMPLAR

Actualmente, la compañía trabaja en la redefinición de un modelo global de competencias a otros colectivos.

Asimismo, el Grupo FCC se encuentra inmerso en un proceso de rediseño de sus sistemas de evaluación del desempeño, con el objetivo de hacerlos comunes a todos los empleados. El modelo está basado en un proceso anual de planificación de objetivos, seguimiento y evaluación del desempeño. El objetivo es mejorar la contribución de las personas a los objetivos de la compañía y facilitar su crecimiento profesional.

En relación con los modelos de organización, en 2010 se desarrolló el Proyecto de Valoración de Puestos, consistente en el análisis de la contribución de cada puesto a la organización y en la clasificación de los puestos por contenido organizativo. El objetivo es disponer de un instrumento de ayuda para gestionar el diseño de la estructura organizativa, el sistema de clasificación y la política retributiva. En 2010, en el marco de este plan se valoraron los niveles directivos en España. En 2011 se ha iniciado la segunda fase del proyecto, dirigida a los siguientes niveles de la organización, en la que se han abordado cerca de 1.600 posiciones diferentes y los puestos directivos del área internacional.

En relación con las políticas de compensación y beneficios, en 2011, se ha implantado un sistema de retribución flexible, que permite al empleado asignar una parte de su remuneración a ciertos beneficios en lugar de recibirla en metálico.

En el ámbito formativo, el Grupo FCC impartió, en 2011, un total de 926.985 horas de formación (un 8% más que en 2010) a más de 114.273 participantes (un 13% menos que en 2010), con una inversión total de 17.644.295 € (un 14% más que el curso anterior). La bajada en el número de participantes se debe en gran parte a que en 2010 se llevó a cabo una acción de formación en Código Ético, Igualdad y Prevención del Acoso a casi diez mil personas.

La formación en FCC tiene como objetivos principales obtener un mayor rendimiento y eficacia del personal en el desarrollo de sus funciones y el funcionamiento de la Empresa. Y en segundo lugar, alcanzar los objetivos de desarrollo profesional del personal (mejorar su empleabilidad).

CÓMO SE CONCIBE LA FORMACIÓN EN FCC	LOS PILARES DE LA FORMACIÓN EN FCC
▸ En apoyo al Plan estratégico y del Negocio. ▸ Para el desarrollo del talento individual y colectivo que se necesite en cada momento. ▸ Como una vía eficaz de implantación de sentimiento de pertenencia, y de cultura y valores comunes a toda la organización. ▸ Para la gestión del conocimiento de la Empresa y de las mejores prácticas.	▸ Contar con la colaboración de las más prestigiosas escuelas de negocios. ▸ Preservar y difundir el conocimiento, cultura y principios del Grupo. ▸ Alinear la formación con las necesidades generadas por las estrategias de los Negocios. ▸ Compartir conocimientos y experiencias debe ser parte del trabajo de cada empleado.

FCC organiza la formación a modo de Universidad Corporativa de acuerdo con los negocios y nuestro plan estratégico, con distintas escuelas.

- Las escuelas de gestión van dirigidas a ampliar el conocimiento y las competencias de los directivos y futuros directivos, que se gestiona de manera uniforma en las distintas áreas de negocio y corporativas.
- Las escuelas corporativas están orientadas a la formación sobre la cultura y los principios de FCC, los procesos corporativos, la formación sobre habilidades y competencias, la formación en idiomas, ofimática, etc. En definitiva, aquella formación que es transversal a las distintas áreas de negocio y corporativas.
- Y por último, las escuelas del conocimiento, que difunden nuestro saber hacer ligado a las distintas actividades que integran FCC.

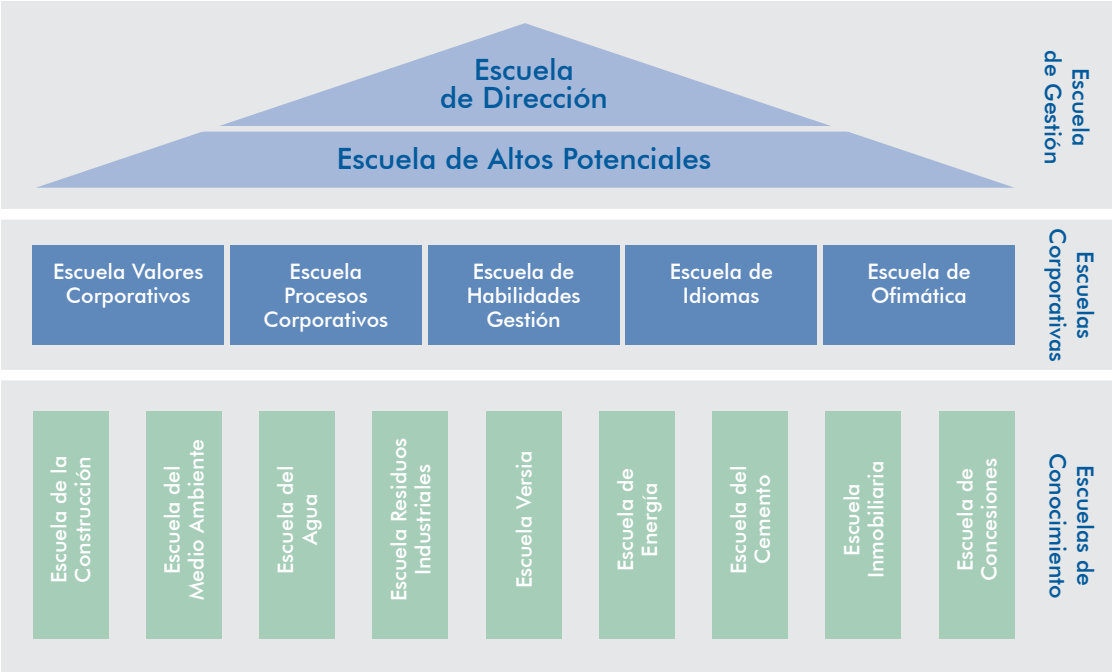

Para lograr estos objetivos y, de manera complementaria a los Planes de Formación de cada Área de Negocio, se ha recogido en un Plan de Formación Corporativa aquellos asuntos que deben ser comunes y transversales a todas ellas: formación para el equipo de gestión, la formación sobre la cultura y los valores de FCC, la formación sobre procesos corporativos, la formación sobre habilidades y competencias, la formación en idiomas y la formación ofimática.

Durante 2011, se ha profundizado en la Implantación del Modelo y Plan de Formación Corporativo:

- Dentro de la Escuela de Dirección, se ha dado formación a más de 200 directivos en IESE, y más de 100 directivos han participado en Módulos del Executive MBA de EOI.
- En el seno de la Escuela de Procesos Corporativos, se ha impartido formación en materia de Finanzas, Jurídico, Dirección de Proyectos, Seguridad de la Información, Compras, etc., una gran parte de ella especialmente orientada a apoyar el proceso de internacionalización de FCC.
- Finalmente, en la Escuela de Idiomas se han impulsado programas específicos de formación en idiomas para más de 600 personas en los que el aprovechamiento y progreso en la formación es una condición necesaria para la continuidad del empleado en los mismos.

3.3. Claves de éxito en la gestión de las personas del Grupo FCC

La diversidad, la igualdad de oportunidades, la no discriminación y la erradicación de cualquier forma de acoso son principios y normas de actuación que forman parte del conjunto de valores éticos del Grupo FCC.

3.3.1. La diversidad del equipo FCC

El Grupo FCC entiende la diversidad como un factor enriquecedor para la compañía y generador de sinergias que potencian el conocimiento y que, por lo tanto, pueden construir ventajas competitivas. El compromiso con la diversidad se materializa, entre otros asuntos, en la generación de empleo entre colectivos en riesgo de exclusión social.

Adicionalmente y junto al Código Ético, el Grupo FCC cuenta con otras herramientas corporativas para conformar el compromiso de la compañía con una cultura corporativa que potencie el respeto entre empleados y la igualdad de oportunidades de mujeres y hombres. Se trata, fundamentalmente, de la Política de Igualdad y el Protocolo para la Prevención del Acoso Laboral y Sexual.

El Grupo FCC cuenta en su plantilla con 1.019 empleados con algún grado de discapacidad y ha firmado un convenio con la Fundación

RSC COMPORTAMIENTO EJEMPLAR

ONCE que permitirá la incorporación de 150 personas con discapacidad entre los años 2011 y 2013. Asimismo, la compañía ha firmado otros acuerdos con diferentes entidades, por las que el Grupo incorporará a su plantilla a personas en riesgo de exclusión social, como determinados colectivos de jóvenes o mujeres víctimas de la violencia de género.

3.3.2. La igualdad de oportunidades

La igualdad forma parte de la cultura corporativa del Grupo FCC y es fortalecida con el desarrollo de acciones adaptadas a cada una de las líneas de negocio. En este sentido, la compañía ha continuado con el desarrollo de los planes de igualdad ya acordados en ejercicios anteriores con las principales organizaciones sindicales, poniendo en marcha acciones específicas en áreas como el acceso al empleo, la promoción profesional, la formación y la conciliación, entre otros. También se han negociado nuevos planes de igualdad en Flightcare y Cemusa, dos de las compañías del Grupo.

POLÍTICA DE IGUALDAD Y DIVERSIDAD DEL GRUPO FCC

Durante 2011, el Grupo FCC ha trabajado en la elaboración de su Política de Igualdad y Diversidad. La gestión de la diversidad se integra como pieza central en el conjunto de actividades del Grupo. A nivel ejecutivo se han propuesto como objetivos:

- Mantenimiento e implantación del protocolo de prevención del acoso laboral, sexual o por razón de sexo, con su procedimiento de actuación publicado en la intranet, así como el canal de comunicación interna igualdad@fcc.es, que garantiza un conocimiento directo y una atención inmediata del corporativo sobre cualquier asunto relacionado con esta materia.
- Implantación del EGID (Equipo de Gestión de Igualdad y Diversidad) ya creado y en funcionamiento con la colaboración de una persona por cada empresa con plan de igualdad y asignación de responsabilidades a cada una de ellas (violencia de género, conciliación, etc.), dotada de formación oficial en materia de igualdad.
- Implantación de los espacios de colaboración en la intranet para los miembros del EGID y de los espacios de difusión de la igualdad de forma abierta a toda la organización.
- Desarrollo de las comisiones de seguimiento de los planes de igualdad, cumpliendo con sus reuniones periódicas de supervisión y revisión de los planes, y la elaboración de los informes anuales.
- Cumplimiento de los convenios de colaboración suscritos sobre lucha contra la violencia de género con diversas fundaciones privadas y entidades públicas para la inserción de mujeres víctimas de dicha lacra y la promoción y difusión de campañas de sensibilización.
- Renovación de los planes de igualdad que expiran en 2012: FCC, S.A. y FCC Construcción, S.A. y negociación de nuevos planes de igualdad para FCC Sistemas Industriales y Energéticos, S.A. y para FCC Ámbito, S.A.
- Internacionalización de la formación on-line sobre igualdad, prevención del acoso y establecimiento de planes y programas de igualdad adecuados al entorno jurídico y cultural de país.
- Despliegue de la formación presencial para personas sin acceso a intranet.

POLÍTICA DE IGUALDAD Y DIVERSIDAD DEL GRUPO FCC

- Desarrollo de acciones de formación y preparación para mujeres predirectivas a fin de facilitar su acceso a niveles directivos.
- Incremento de las acciones en materia de conciliación de la vida personal, familiar y profesional.

El Grupo FCC se compromete con la creación de una cultura basada en la inclusión que busca, respeta y valora las diferencias, siendo consciente de que una plantilla construida desde la diversidad ayuda a lograr los objetivos empresariales y a desarrollar métodos de trabajo innovadores, que aumentan la eficiencia y mejoran la calidad de los servicios.

Bajo este principio, el Grupo FCC implanta prácticas laborales para garantizar que ninguna persona de la plantilla o candidatura potencial reciba un trato discriminatorio por cualquier razón ajena a sus aptitudes, conocimientos y desempeño profesional. Asimismo, se han dotado mecanismos internos que garantizan que cualquier reclamación en esta materia se investigue exhaustivamente y tenga como consecuencia la adopción de las medidas adecuadas a los resultados de la investigación.

Adicionalmente, el Grupo FCC cuenta con un módulo formativo para que los empleados reflexionen sobre la igualdad de oportunidades y que comprendan la importancia de gestionarla adecuadamente. La compañía está revisando este modulo con motivo de la reformulación de la política de igualdad, por lo que no se ha realizado formación en esta materia durante 2011.

Para gestionar la igualdad y diversidad de forma transversal a todas sus actividades, la compañía ha creado y ha puesto en marcha el Equipo de Gestión de Igualdad y Diversidad (EGID), compuesto por las personas responsables del desarrollo de los planes de igualdad en cada una de las empresas y áreas de actividad del Grupo, junto con la Dirección de Relaciones Laborales Corporativa, que impulsa y coordina las políticas

de igualdad y diversidad. Su función principal será generar sinergias entre las diferentes áreas, de modo que las actuaciones desarrolladas sean extensibles a todas las áreas de negocio.

En el ámbito de la igualdad, destaca también la adhesión de FCC a los "Principios para el fortalecimiento de la mujer" del Pacto Mundial de Naciones Unidas, que tienen como objetivo reforzar la participación de la mujer en todos los ámbitos de la vida económica. La compañía también apoya otras iniciativas, como la Campaña contra la Violencia de Género del Ministerio de Sanidad, Política Social e Igualdad y la campaña de sensibilización promovida por la ONG *Save the Children*.

En 2011, aqualia recibió el distintivo de "Igualdad en la Empresa", concedido por el Ministerio de Sanidad, Política Social e Igualdad que reconoce a las empresas que se distinguen por el diseño y desarrollo de políticas de igualdad de oportunidades entre mujeres y hombres. Entre los criterios valorados para la obtención del mismo están: la implantación y resultados de las medidas contenidas en los planes de igualdad; el establecimiento de procedimientos y criterios de evaluación periódica de estos planes; la aplicación de medidas de acción positiva que impulsen activamente la igualdad de oportunidades; o los aspectos relativos al modelo organizativo y la responsabilidad social de las empresas.

La obtención de este certificado refuerza el camino emprendido en aqualia, en línea con las políticas del Grupo FCC y que promueven el desarrollo y desempeño profesional de sus trabajadores bajo la garantía de igualdad de oportunidades. En este sentido, mantiene en vigor el Plan de Igualdad suscrito en 2009 con Comisiones Obreras (CCOO) y la Unión General de Trabajadores (UGT).

De acuerdo con las políticas de acción social elaboradas desde Recursos Humanos y basadas en el compromiso con las comunidades a las que FCC presta servicios, la compañía, a través de su delegación de Medio Ambiente en Madrid organizó en diciembre de 2011 las Primeras Jornadas de Personas sin hogar. Esta actividad se encuentra dentro del marco de colaboración que FCC como adjudicataria del servicio de limpieza, está llevando a cabo con Samur Social en la ciudad de Madrid.

Esta colaboración consiste principalmente en transmitir el conocimiento que los operarios de FCC pueden tener acerca de la localización y otra información de ayuda sobre personas sin hogar, así como en la activación del Samur Social ante situaciones de emergencia de estas personas.

Adicionalmente y, con motivo del día Internacional de la Discapacidad que se celebra cada 3 de diciembre, esta misma Delegación de Madrid celebró su "Primera Jornada de Sensibilización sobre la discapacidad". La jornada, a la que asistió un numeroso grupo de empleados, incluidos técnicos y responsables, se enmarca dentro del Convenio Inserta, compromiso contraído por FCC en 2010 para integrar la discapacidad en la organización, y fue organizada conjuntamente con la Delegación Territorial de FSC Inserta Madrid.

Entender la diversidad y la igualdad como aspectos claves en la gestión de las personas en el Grupo FCC hace de nuestro equipo nuestro mayor activo.

3.3.3. Política de Prevención del Acoso Laboral y Sexual

La primera tarea en la prevención del acoso es una labor esencialmente formativa. Así, en 2010 se llevó a cabo una acción de formación en Prevención del Acoso a casi diez mil personas.

A nivel ejecutivo se ha propuesto como objetivos: Tanto el mantenimiento e implantación del protocolo de prevención del acoso laboral, sexual o por razón de sexo, con su procedimiento de actuación publicado en la intranet, así como la gestión de las comunicaciones recibidas a través del Canal de comunicación interna que garantiza un conocimiento y atención inmediata del corporativo, con carácter confidencial y sin

RSC COMPORTAMIENTO EJEMPLAR

temor a represalias sobre cualquier asunto relacionado con estas materias. Además, se persigue como objetivo la internacionalización de la formación on-line sobre prevención del acoso y establecimiento de planes y programas adecuados al entorno jurídico y cultural de cada país.

En 2011 se registraron 20 incidentes (dos por acoso sexual y 18 por acoso laboral) de los cuales no quedan expedientes abiertos.

3.3.4. Diálogo con los empleados

El diálogo activo con los empleados es de vital importancia para conocer sus inquietudes, expectativas y preocupaciones. Por este motivo, la participación y el diálogo son compromisos y señas de identidad de la compañía en materia de gestión de personas. El Grupo FCC fomenta activamente la comunicación interna entre los empleados y entre éstos y la compañía. Las diversas acciones de comunicación interna forman parte de la estrategia para aglutinar a los trabajadores en torno a un proyecto común, poner en valor la cultura organizativa y plasmar la transparencia informativa y de gestión de la compañía.

El Grupo FCC cuenta con un área de Comunicación Interna cuyo objetivo principal es impulsar acciones de comunicación y servicios internos específicos que se despliegan, a su vez, en el Primer Plan de Comunicación de la Dirección de Recursos Humanos. Este plan establece las estrategias y líneas maestras que permiten activar y difundir metas, objetivos y proyectos y desarrollar una red de comunicación y difusión de mensajes a todos las personas que integran el Grupo.

Una de las principales acciones de comunicación desarrolladas a escala internacional ha sido el Segundo Encuentro Global de RR.HH. de FCC, celebrado en noviembre de 2011, que contó con la participación de los principales responsables de la función de Recursos Humanos de todas las empresas y negocios del Grupo, y su objetivo es compartir conocimiento y experiencias para avanzar en las políticas y proyectos, que se encuentran alineados con la estrategia global de la compañía para aumentar nuestra eficiencia, competitividad y afrontar el importante reto de la internacionalización. En diciembre de 2011 se llevó a cabo la reunión nacional.

La función de Comunicación Interna, además de difundir campañas de sensibilización, colaboración y participación en diversas causas y compromisos que, a través de la Dirección General de Recursos Humanos adquiere el Grupo en el ámbito social y profesional, promueve el acercamiento eficaz de información de interés a los trabajadores, con especial énfasis en información y mensajes, políticas y estrategias que están directamente relacionadas con la gestión de la empresa y el entorno profesional de las personas.

Del mismo modo, la estrategia del Grupo FCC fomenta activamente la negociación colectiva y la participación en congresos y acciones desarrolladas por las organizaciones y federaciones sindicales. El Grupo FCC mantiene canales de diálogo con la representación sindical, y todos los cambios organizativos son consultados previamente con los órganos de representación legal de la plantilla así como con las organizaciones sindicales con presencia en dichos órganos de representación, en un proceso de diálogo constructivo. En España la totalidad de la plantilla de FCC está cubierta por convenios de negociación colectiva, bien sectorial o de empresa. Esta modalidad de regulación de condiciones laborales básica es la que predomina en el conjunto de la organización en los distintos países, sin perjuicio de otras formas de regulación.

Adicionalmente, la compañía suscribe el Pacto Mundial de Naciones Unidas y recoge entre los principios rectores de su política las Directrices de la OCDE para Empresas Multinacionales, que hace mención expresa a las libertades de afiliación y de negociación colectiva. Asimismo, para evitar que el ejercicio de actividad sindical, representativa, reivindicativa o de negociación colectiva pueda

suponer represalias en el ámbito local, están cursadas instrucciones a los responsables del área de relaciones laborales para informar con carácter previo al Corporativo de cualquier acción disciplinaria que se pretenda abordar frente a personas en alguna de las indicadas situaciones, a fin de que este estudie y, en su caso , autorice el inicio de tales actuaciones sancionadoras.

En esta línea, habida cuenta de que la compañía desarrolla su actividad en algunos países que no han ratificado los convenios de la OIT relativos a las libertades de asociación sindical y de negociación colectiva, se procedió a la negociación de un acuerdo marco internacional con la Federación Internacional de Trabajadores de Construcción y Madera (BWINT), culminado en el ejercicio y suscrito el siguiente día 21 de febrero del presente año. En él se recogen expresamente estos derechos así como un mecanismo de protección contra las eventuales lesiones de ambos derechos, una fórmula para la publicación y difusión local del acuerdo y un órgano paritario de estudio y resolución de conflictos. Este es el primer acuerdo marco internacional suscrito por una compañía española del sector de la construcción.

Por último, cabe destacar que todos los cambios organizativos, de funcionamiento o de traslados o desplazamientos son notificados previamente a los empleados. No obstante, existe un previo proceso de consulta cuando este tipo de cambios puedan suponer algún tipo de alteración del régimen ordinario de trabajo para los empleados. Por ello se facilita la información pertinente a los representantes de los trabajadores y/o organizaciones sindicales con presencia en el ámbito afectado, con carácter previo a la adopción en firme de la decisión, e iniciando un proceso de negociación abierto para intercambiar las opiniones y pretensiones de las partes.

3.4. La seguridad y salud, prioridad en el Grupo FCC

Mantener un entorno de trabajo seguro y saludable es una de las prioridades estratégicas corporativas del Grupo FCC. La compañía realiza un esfuerzo continuo para sostener y fortalecer su cultura preventiva, intercambiar experiencias y asegurar que el conocimiento sobre las mejores prácticas sea transmitido entre los distintos negocios.

La responsabilidad en seguridad y salud del Grupo FCC descansa en la Dirección General de Recursos Humanos y se adapta a la compleja estructura de la organización, teniendo en cuenta áreas de gestión, tipos de actividad, departamentos corporativos y perímetros de actuación. Aún así, cabe destacar que cada filial del Grupo FCC establece sus propios objetivos de mejora en el ámbito de la seguridad laboral, adoptando las medidas oportunas para alcanzar dichos objetivos a la concreta naturaleza de sus actividades.

DESARROLLO DEL MARCO DE ACTUACIÓN EN SEGURIDAD Y SALUD DEL GRUPO FCC

El Consejo de Administración del Grupo FCC ha aprobado la Política de Prevención de Riesgos Laborales, que recoge los principios globales de seguridad y salud laboral de aplicación en toda la compañía. Dicho documento, presentado por la Dirección de Recursos Humanos, enfatiza la importancia de la prevención de los riesgos laborales y de la mejora continua de las condiciones de seguridad y salud. Para ello, se destacan tres líneas maestras como eje principal de dicha política:

1. Mejora permanente de las condiciones de trabajo y reducción de la accidentalidad
2. Compromiso de cumplimiento por parte de toda la Organización
3. Implicación de todos los grupos de interés incluyendo clientes y proveedores

Esta política es fruto de una amplia trayectoria de trabajo en el ámbito de la Prevención de los Riesgos Laborales y recoge todos los principios de obligado cumplimiento según la legislación vigente en este ámbito.

Adicionalmente, la Dirección General de Recursos Humanos ha aprobado y difundido a través de las Direcciones Generales de la organización el Manual Corporativo de Seguridad y Salud Laboral, que define los criterios corporativos y requisitos sobre los que, con carácter general, se debe asentar la gestión de la prevención de riesgos laborales en todas las sociedades y áreas de negocio del Grupo FCC.

Se trata de un instrumento de referencia y regulación interna de la organización y actividad preventivas, que persigue homogeneizar e internacionalizar criterios de gestión dirigidos a un adecuado cumplimiento de la política corporativa en la materia.

RSC COMPORTAMIENTO EJEMPLAR

El compromiso del Grupo FCC en materia de seguridad y salud laboral se hace patente por el continuo incremento del número de compañías del Grupo que se encuentran certificadas, por entidades externas independientes, de acuerdo al estándar OHSAS 18001. En 2011 más del 70% de las personas que desempeñan su labor profesional en el Grupo FCC están amparadas por sistemas certificados en dicho estándar, tanto en España, como en el ámbito internacional.

3.4.1. Cultura "de cero accidentes"

El sistema de gestión del Grupo FCC y la nueva reorganización del trabajo contribuye a mantener y seguir aspirando al objetivo principal de "Accidentes 0", marcado por el Grupo. Con este objetivo y a partir de la nueva estructura y gestión, la compañía ha lanzado varias líneas de trabajo y ha realizado nuevas actuaciones para mantener y reforzar la integración de la cultura preventiva y mejorar los resultados. Entre ellas destaca:

- Desarrollo y entrega de la I Edición de los Premios de Prevención.
- Boletín FCC: divulgación de hábitos de vida saludables y el bienestar de los trabajadores, así como difusión de hábitos de trabajo seguro en el Grupo.

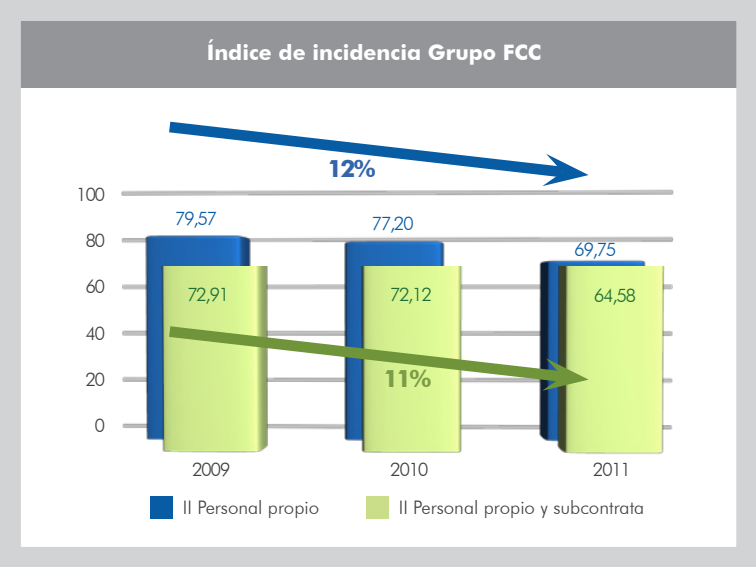

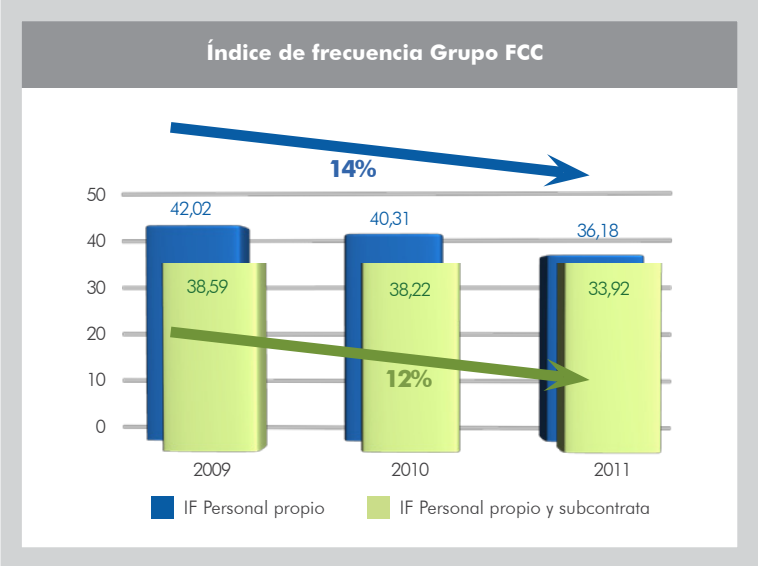

- Creación del portal de Seguridad Vial en la intranet del grupo.
- Desarrollo de campañas específicas (ejemplo: Construimos Puentes Seguros, seguridad vial)
- Formación a los técnicos de PRL, a través de talleres de higiene, ergonomía y psicosociología y cursos de auditorías OHSAS.
- Comité de PRL. Desarrollo de reuniones corporativas entre áreas para el tratamiento de la gestión preventiva. Grupos de trabajo específicos.
- Integración del programa formativo en PRL en el Plan de Formación del grupo.

Uno de los logros obtenidos de este trabajo es la consecución de cero accidentes en la división FCC Ámbito en todo su territorio de actuación (España, Estados Unidos, Italia y Portugal) durante el mes

de diciembre. Esta división ha llevado a cabo una minuciosa labor preventiva y como resultado se han producido notables avances, como la reducción en un 42% de la siniestralidad laboral en los últimos tres años; la creación de un Servicio de Prevención Mancomunado en España y la certificación según la norma OHSAS 18001 del área de residuos industriales FCC Ámbito de España y Portugal.

Los datos de accidentalidad laboral han continuado con su tendencia a la mejora respecto a años anteriores. Esta positiva evolución es, en parte, debida a las acciones y programas puestos en práctica transversalmente en toda la organización.

Asimismo, en 2011, el Grupo FCC impartió 318.798 horas de formación en seguridad y salud a más de 62.400 participantes, con una inversión estimada de 4.995.808 euros. Cabe destacar también en este ejercicio la integración del Programa General de Formación en PRL en el Plan de Formación del Grupo.

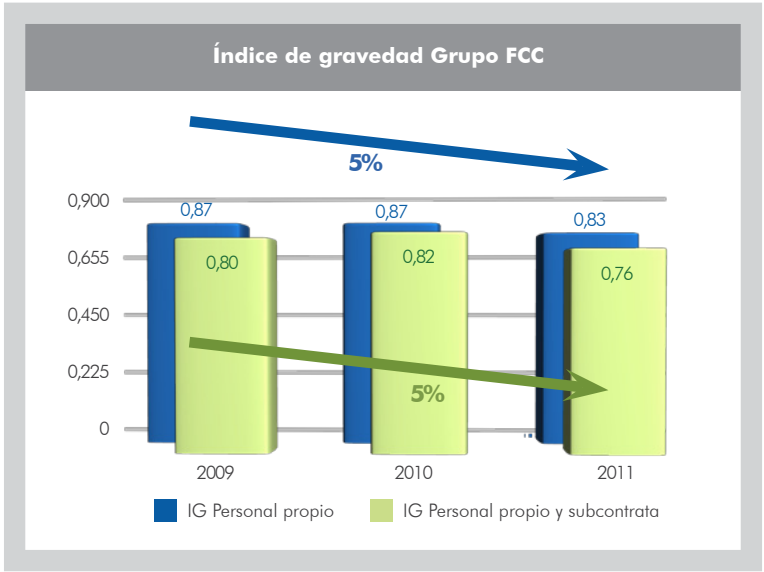

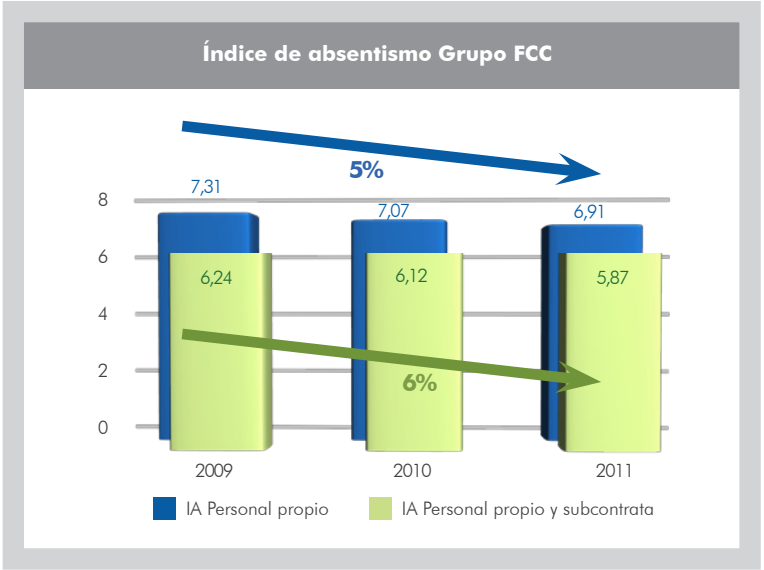

Los indicadores de accidentalidad muestran mejoras significativas durante los últimos tres años, teniendo en cuenta tanto los índices simples (personal propio) como los integrados (personal propio más personal de subcontrata).

▸▸▸ Los accidentes in itinere y las horas de baja por esta causa no se tienen en cuenta en el cálculo de índices. Alcance: todo el Grupo (nacional + internacional).

RSC COMPORTAMIENTO EJEMPLAR

3.4.2. Plan Estratégico de Seguridad Vial 2010 - 2015

Otra actividad estratégica para el Grupo FCC en esta línea es el Plan Estratégico de Seguridad Vial 2010 - 2015 que constituye la respuesta de la compañía a los problemas sociales y laborales que suponen los accidentes de tráfico. El Plan se despliega en cuatro planes específicos de acción, Plan de PRL Seguridad Vial, Plan Sanitario Vial, Plan de Educación Vial, que contempla, además, prácticas educativas dirigidas a personal con discapacidad y Plan de Movilidad Vial.

Asimismo, el Plan Estratégico de Seguridad Vial es un proyecto de internacionalización progresiva, con el que el Grupo FCC se ha marcado el objetivo de alcanzar a los más de 90.000 empleados distribuidos por todo el mundo y tener una incidencia directa sobre más de 200.000 personas incluyendo clientes, proveedores y personas del entorno familiar de los trabajadores. Asimismo tendrá un importante impacto sobre la flota que posee el Grupo FCC que suma más de 21.500 vehículos propios.

En el marco del Plan Estratégico de Seguridad Vial, el Grupo FCC ha suscrito la Carta Europea de la Seguridad Vial, iniciativa de la Comisión Europea. Su principal objetivo es poner en marcha acciones concretas para reducir los accidentes de tráfico, evaluar los resultados y promover la concienciación sobre la necesidad de reducir las muertes por este tipo de accidentes.

Adicionalmente, el Grupo FCC y Fundación Mapfre han firmado un acuerdo de colaboración por el cual se establecen relaciones de intercambio de medios, información, conocimiento y experiencias en materia de seguridad vial y cuyos objetivos son:

- Formar e informar sobre uno de los riesgos más comunes: los accidentes de tráfico que tienen lugar en desplazamientos relacionados con el entorno laboral.
- Lograr una mayor sensibilidad sobre los riesgos existentes como conductor y como peatón.

El Grupo FCC trabaja activamente en la incorporación de buenas prácticas que promuevan actividades de concienciación social que contribuyan a la prevención de los accidentes de tráfico y a fomentar la educación vial. En este sentido, en 2011, el Grupo ha comenzado su colaboración con FESVIAL (Fundación Española para la Seguridad Vial), estableciendo relaciones para trabajar en acciones conjuntas. Esta iniciativa se enmarca dentro del Plan Estratégico de Seguridad Vial 2010-2015 que el Grupo FCC está desarrollando."

3.4.3. Colaboración con instituciones externas

El Grupo FCC es un agente activo en la promoción y la difusión de la cultura de la seguridad y la salud y de las buenas prácticas en este ámbito. Por ello, comparte su conocimiento en este ámbito en distintos foros, organismos y asociaciones dedicadas a promover buenas prácticas de gestión.

Destaca la actuación de la compañía como miembro de AESPLA (Asociación Española de Servicios de Prevención Laboral). En el ámbiot nacional, cabe resaltar la colaboración con la Confederación Nacional de la Construcción, con la Asociación de Empresas de la construcción de Madrid y con el Instituto Regional de Seguridad y Salud en el Trabajo. En Europa, FCC Construcción colabora con la Federación Europea de la Construcción, donde representa a la Federación Española de las Empresas constructoras. Sectorialmente, el Grupo FCC está presente en la Comisión de Prevención de Riesgos

Laborales y Seguridad Social de SEOPAN y en la Presidencia de la Comisión de Seguridad de la Federación Europea de la Construcción.

Adicionalmente, Cementos Portland Valderrivas participa en asociaciones como Oficemen y Anefa, para el estudio de indicadores de accidentalidad y el establecimiento de planes de acción preventivos para eliminar las causas de los accidentes.

4. LOS PRINCIPIOS ÉTICOS DEL GRUPO FCC, TAMBIÉN EN LA CADENA DE COMPRAS Y SUMINISTROS

Para el Grupo FCC, el comportamiento íntegro, ético y honesto pasa necesariamente por hacer partícipe de éste también a las empresas que participan en su cadena de aprovisionamiento y subcontratación.

El Grupo FCC basa su estrategia de actuación con sus proveedores y subcontratistas en el establecimiento de relaciones comerciales estables y duraderas, promoviendo que estos puedan desarrollar sus actividades con eficacia y plenas garantías. Por el tipo de actividad que FCC desarrolla y los productos y servicios que demanda, casi la totalidad de sus compras se realiza a proveedores locales. Por ejemplo, en España supera ampliamente el 90%.

El Grupo FCC cuenta con Modelo de Gestión de Compras, cuyo principal objetivo es conseguir la colaboración de las empresas líderes y más competitivas en sus respectivos mercados, siguiendo en el proceso de su selección unos principios responsables y usando las herramientas tecnológicas y metodológicas más avanzadas disponibles en el mercado.

Este Modelo de Compras del Grupo FCC se está extendiendo a las compras de todo el Grupo de forma gradual. En 2011 ha sido de aplicación generalizada en España para las compras de mayor importe (las superiores a un umbral establecido por Unidad de Negocio) y de forma puntual en todos los países para determinadas compras. Ésta constituye una solución estructural para la integridad y la eficiencia en la cadena de Compras y Suministros, puesto que, además de aprovechar sinergias y desarrollar capacidades en compras que proporcionen eficiencia y generen valor a los negocios de FCC, está diseñado para ejercer la función de compra bajo unos principios responsables y alineados con los preceptos éticos de FCC.

De estos principios, se pueden señalar la competencia e igualdad de oportunidades, la segregación de funciones entre los gestores de la Unidad de Negocio y la Dirección de Gestión de Compras, la transparencia en el proceso y en la toma de decisiones, la objetividad y el acuerdo entre todos los implicados en la compra y el cumplimiento mutuo de las condiciones de adjudicación.

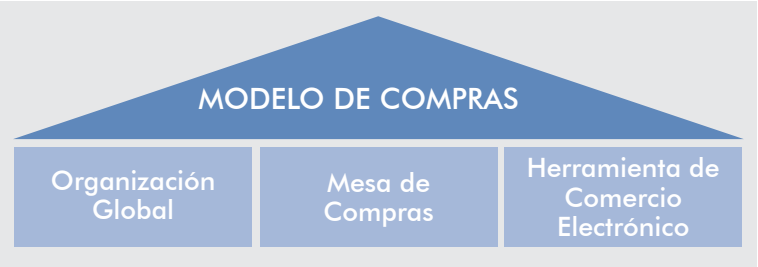

RSC COMPORTAMIENTO EJEMPLAR

Desde el punto de vista metodológico, el Modelo de Gestión de Compras se articula sobre tres pilares:

- Una organización de carácter global –la Dirección de Gestión de Compras– ubicada en la empresa matriz del Grupo (FCC SA).
- Unos procesos orientados a la adopción de decisiones compartidas tomadas en órgano colegiado, la Mesa de Compras de FCC.
- Una herramienta de comercio electrónico soporte de toda la actividad que proporciona eficiencia tanto a FCC como a sus proveedores y facilita el cumplimiento mutuo de los compromisos contraídos.

Durante 2011 se han negociado bajo el nuevo Modelo de Compras de 688 millones de euros, lo que supone haber gestionado de forma electrónica el 100% de las ofertas correspondientes a este importe. Asimismo, se han realizado pedidos electrónicos por valor de 269 millones de euros y se han recibido facturas electrónicas por un importe de 130 millones de euros. Los proveedores incorporados a este mercado electrónico durante 2011 han sido 1.171. Junto con los 511 incorporados en 2010 da una la cifra total de proveedores de alta en la herramienta electrónica de FCC a diciembre de 2011 de 1.682.

Por otra parte, con el fin de extender a la cadena de proveedores estos principios de responsabilidad social y de integridad, y siguiendo la directriz del Comité de Dirección de FCC, se continúa introduciendo en todos los contratos con proveedores y subcontratistas una cláusula sobre Código Ético de FCC. Esta cláusula requiere a todos los proveedores, subcontratistas y empresas colaboradoras conocer y respetar el contenido del Código Ético, el cual está disponible en todas las lenguas de los países donde FCC opera.

Otra de las cláusulas que se continúa introduciendo en los contratos con proveedores es la de la obligatoriedad de cumplimiento de

Negociado bajo el modelo de compras (M€)

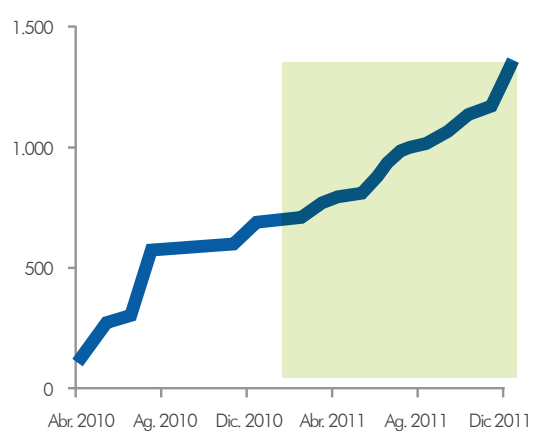

Pedidos electrónicos (M€)

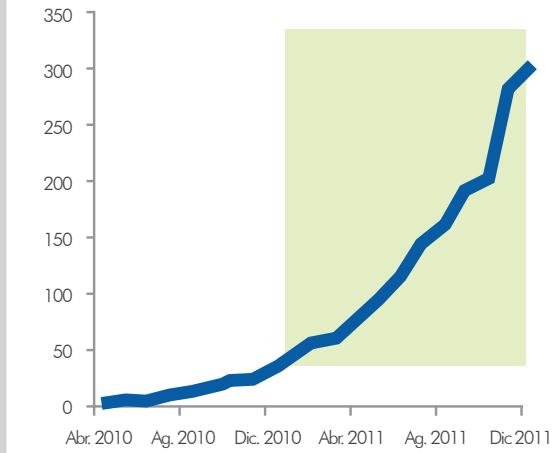

Facturas electrónicas (M€)

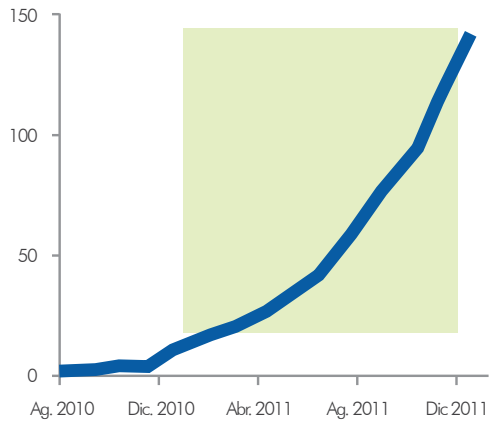

los 10 Principios del Pacto Mundial de las Naciones Unidas. Los proveedores y subcontratistas se comprometen a asumir en su relación contractual con FCC los diez principios del Pacto Mundial, promovido por Naciones Unidas, al que el Grupo se adhirió en 2007 (www.pactomundial.org). El incumplimiento de cualquiera de estos principios puede motivar la cancelación de los contratos.

Cabe resaltar que otro de los criterios de selección de proveedores son las certificaciones de sus sistemas de gestión de calidad y medio ambiente. Adicionalmente, algunas líneas de negocio cuentan con políticas complementarias de gestión de proveedores, atendiendo a las especificidades propias del negocio.

El objetivo es conseguir la colaboración de las empresas de primer nivel más competitivas en sus mercados, siguiendo en el proceso de selección unos principios responsables y haciéndoles participes de un comportamiento íntegro.

5. EL GRUPO FCC, UNA COMPAÑÍA DE REFERENCIA

Durante 2011 el Grupo FCC ha sido invitado a distintos foros para dar conocer su plan de refuerzo en materia de ética e integridad. En este sentido, el Grupo ha tenido la oportunidad de presentar los logros y avances en la materia frente a importantes creadores de opinión (Bolsa de Madrid, Puertos del Estado, Instituto de Empresa, Cámara de Comercio, Centro de Estudios Garrigues, Forética, Club de la Energía, Grupos Parlamentarios, Consejo Estatal de la RSE, Universidad San Pablo CEU, etc.)

Dentro de los foros en que la compañía participa activamente (especialmente el Club de Excelencia en Sostenibilidad, Forética y la Comisión RSC de Seopan), cabe destacar que el citado Club ha puesto en marcha una Comisión de Gobierno Corporativo, que dirige FCC a través de su director de Responsabilidad Corporativa, en la que están representadas compañías referentes en esta materia en España. En la agenda de la Comisión se tratarán diferentes temas relacionados con la materia como la importancia de la ética en las organizaciones, el análisis de las implicaciones en gobierno corporativo de la Ley de Economía Sostenible, el Libro Verde sobre el marco europeo de Buen Gobierno de la Unión Europea, la reforma del Código Penal o cuestiones relativas a los sistemas de retribución, las pautas de actuación de los proxy advisors y las particularidades del buen gobierno en los diferentes tipos de empresas representadas en la Comisión.

Esta comisión trata de dar un impulso a las empresas asociadas y promueve la elaboración de programas efectivos de cumplimiento ético.

5.1. Reconocimientos a la labor en sostenibilidad del Grupo FCC

La labor realizada por el Grupo FCC en favor de las comunidades locales, del bienestar de los ciudadanos y del medio ambiente, recibió en 2011 numerosos reconocimientos, entre los que cabe resaltar los siguientes:

- Premio de Responsabilidad Social Empresarial otorgado por la Fundación de Construcción y Madera de Comisiones Obreras (CC.OO.) en la categoría "Compromiso con la Comunidad", en la primera edición de estos galardones. Con este reconocimiento, el Grupo de Servicios Ciudadanos vio reconocida su labor, según palabras del jurado, "por conseguir crear una red solidaria que orienta su trabajo a colectivos con especiales dificultades",

RSC COMPORTAMIENTO EJEMPLAR

- Accésit en los premios Europeos de Medio Ambiente de la Fundación Entorno por el diseño e implantación de un Protocolo para la cuantificación de las emisiones de Gases de Efecto Invernadero en Construcción". FCC fue premiado con un accésit en la categoría "Gestión para el desarrollo sostenible". Se trata de un proyecto, pionero en su sector, que consiste en la implantación de un protocolo de medición de Gases de Efecto Invernadero (GEI) para la mejora del conocimiento sobre las emisiones de la actividad constructiva y para la cuantificación rigurosa de las mismas.

Adicionalmente, el Grupo FCC continúa formando parte de los más prestigiosos índices de sostenibilidad e inversión responsable, como DJSI World y Stoxx, obteniendo la calificación SAM Bronze Class; FTSE4Good, FTSE4Good IBEX y participó por tercera vez consecutiva en el Carbon Disclosure Project (CDP), y en el índice Business in the Community (premiado como "significant improver") a través de WRG.

▸▸▸ Puede encontrar más información sobre los premios y reconocimientos recibidos por el Grupo FCC en la página web corporativa: www.fcc.es .

SERVICIOS INTELIGENTES

Los servicios inteligentes que ofrece FCC pretenden situar a la compañía a la vanguardia del diseño de las comunidades urbanas sostenibles. La experiencia en el campo de la sostenibilidad permite al Grupo desarrollar soluciones innovadoras a través de un modelo de gestión flexible y eficaz.

Conocer y adelantarse a las tendencias de las comunidades urbanas del futuro es posible a través de la identificación y evaluación de oportunidades. El Grupo orienta sus estrategias a la integración del carbono como variable en el conjunto de sus actividades, asumiendo como reto para su negocio ser parte de la solución al problema de las emisiones de efecto invernadero generadas en los núcleos urbanos.

HITOS 2011 DE SERVICIOS INTELIGENTES

- Creación del Comité de Innovación, órgano coordinador de este ámbito en el Grupo FCC.
- Aprobación de la iniciativa presentada al Programa INNVIERTE Economía Sostenible-2011.
- Aprobación del proyecto IISIS "Investigación integrada sobre islas sostenibles". Dicho proyecto ha sido uno de los siete seleccionados entre más de 40 propuestas en el programa Innpronta 2011 del CDTI.
- Más de 60 proyectos en desarrollo durante 2011.
- Participación de FCC Construcción en los foros de I+D+i de referencia.
- Desarrollo del proyecto All-gas de Aqualia para la obtención de biocombustibles.
- Inicio del diseño de la Estrategia de Cambio Climático del Grupo FCC.
- Constitución de la Comisión de Cambio Climático del Grupo.
- Verificación de las emisiones de GEI de FCC Construcción según el estándar UNE-EN ISO14064.
- Definición del perímetro organizacional de los servicios de FCC Medio Ambiente España para el cálculo de la huella de carbono.

PROGRAMAS DE ACCIÓN

- Adelantarse en el diseño de las comunidades urbanas del futuro – trabajo institucional.
- Liderazgo en innovación – para luchar contra el cambio climático.

OBJETIVOS 2014

- Creación de un observatorio antena Global Eco-City.
- Catálogo de tendencias en el diseño de Servicios. Ciudadanos, basado en el conocimiento de instituciones líderes.
- Definición, acciones e impulso de la estrategia del Grupo ante el cambio climático.

1. LA INNOVACIÓN EN EL GRUPO FCC

El Grupo FCC es consciente de su responsabilidad en emplear los recursos naturales de una manera cada vez más eficiente. El fuerte crecimiento de la población previsto para las próximas décadas, unido a un fenómeno de urbanización cada vez más intenso, harán que la presión ambiental sobre el planeta se acentúe.

En este contexto, la empresa asume que la solución a este desafío pasa por la búsqueda de la eficiencia y la intensificación de los programas de investigación y desarrollo tecnológico. Estos programas a su vez posicionan a la compañía como un proveedor de productos y servicios de calidad, para una administración pública cada vez más necesitada de fórmulas eficientes que logren el objetivo de ofrecer soluciones sostenibles a las nuevas necesidades sociales.

1.1. La I+D+i, un pilar de crecimiento sostenido

El enfoque del Grupo FCC en I+D+i es patente en el Plan Director de Responsabilidad Corporativa 2012-2014. Además, es una cuestión que está estrechamente ligada a la sostenibilidad. El desarrollo de nuevos materiales, la optimización de procesos y la eficiencia son asuntos de vital importancia en un contexto de creciente escasez de recursos. La inversión en innovación permite realizar una contribución efectiva al desarrollo sostenible y, por otro lado, ofrece la posibilidad de desarrollar ventajas competitivas a través del desarrollo de productos y servicios sostenibles.

Un hecho destacado en 2011 ha sido la creación del Comité de Innovación, órgano coordinador de este ámbito dentro del Grupo FCC. Su misión principal consiste en alinear las actividades de Innovación con la estrategia de la empresa y en el establecimiento de las líneas de investigación. Además, permite la existencia de una comunicación fluida y permanente entre todas las áreas

RSC SERVICIOS INTELIGENTES

de negocio, establece las directrices y objetivos comunes como Grupo y persigue potenciar la transformación de ideas innovadoras en proyectos y desarrollos finales que permitan la diferenciación de FCC.

En el mismo año, se obtiene la aprobación de la iniciativa presentada al Programa INNVIERTE Economía Sostenible-2011. Pretende impulsar iniciativas privadas de capital industrial en el sector de Energía y Medio Ambiente para invertir conjuntamente con fondos públicos en PYMES de base tecnológica e innovadora de alto potencial de crecimiento económico.

Paralelamente, se aprueba el proyecto IISIS "Investigación integrada sobre islas sostenibles". Dicho proyecto ha sido uno de los siete seleccionados entre más de 40 propuestas en el programa Innpronta 2011 del Centro para el Desarrollo Tecnológico Industrial (CDTI). Está liderado por FCC, S.A. a través de las áreas de Medio Ambiente y Energía, participando también otras áreas del Grupo como Aqualia, FCC Construcción y Cementos Portland Valderrivas, así como varias empresas externas (Acerinox, Prainsa, etc.). Cuenta con un presupuesto total de más de 15 millones de euros. El objetivo del mismo es realizar una avanzada y ambiciosa investigación sobre los elementos, materiales, tecnologías y sistemas necesarios para desarrollar las urbanizaciones sostenibles del futuro.

La minimización de los impactos ambientales negativos manteniendo o mejorando la calidad en el servicio prestado es el objetivo que guía las líneas de investigación de la compañía en I+D+i. Con más de 60 proyectos en funcionamiento en todo el mundo, las principales áreas de actuación están orientadas a que las metodologías, técnicas, sistemas, equipos y procesos empleados sean ambientalmente más sostenibles.

En particular, las acciones se concentran en:

- Desarrollo sostenible urbano.
- Diseño de nuevos productos sostenibles con altas prestaciones.
- Optimización de los procesos.
- Mejoras de las tecnologías de la información, el control de procesos y la gestión de datos.

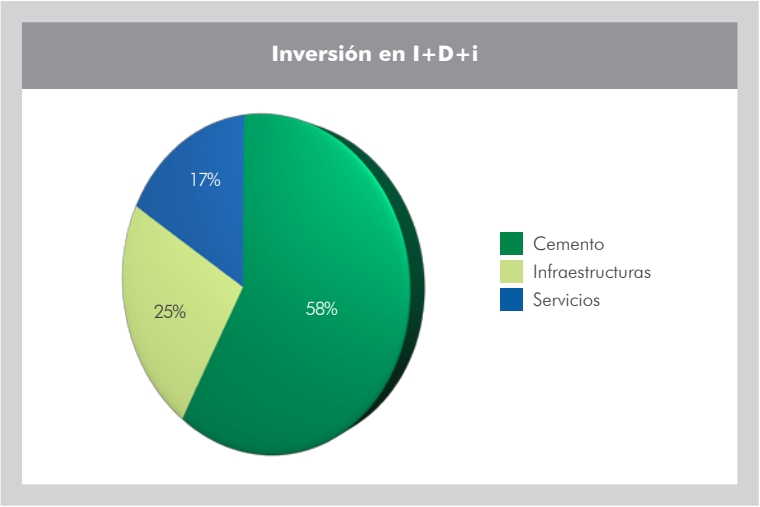

La importancia que FCC concede a la I+D+i se ha visto reflejada en el esfuerzo inversor que la compañía destina a estos proyectos. En concreto, la inversión en 2011 ascendió a 16,3 millones de euros.

El Grupo FCC trata de establecer sinergias entre sus áreas de negocio, con un margen individual suficiente que permita desarrollar productos y servicios pioneros, mejorando la calidad del servicio prestado al cliente.

1.1.1. La innovación en Construcción y Cemento

FCC Construcción y Cementos Portland Valderrivas llevan a cabo proyectos específicos de construcción sostenible priorizando la reducción de las emisiones y del consumo energético, así como el

uso eficiente de los recursos. Entre los proyectos más relevantes relacionados con la construcción sostenible, destacan los siguientes:

- Proyecto Fénix, centrado en la investigación estratégica de carreteras más seguras y sostenibles. Este proyecto trata de generar los conocimientos científicos y técnicos necesarios para desarrollar carreteras más seguras para los usuarios y con un impacto medioambiental mínimo y sostenible.
- Buildsmart: El objetivo principal del proyecto es la incorporación y demostración de técnicas y métodos constructivos innovadores y rentables en edificios con muy bajo consumo energético en diferentes zonas climáticas.
- El Proyecto Newcrete para el desarrollo de un nuevo material de hormigón capaz de actuar con un perfil de propiedades tal que se obtenga un material que cumpla los siguientes objetivos: a) Generación de un material más sostenible basado en nuevas líneas de aprovechamiento integral de los residuos de construcción y demolición. b) Eliminación de la necesidad de utilización de lodos bentoníticos, c) Obtención de un material de calidad, sin disgregaciones ni problemas de falta de compacidad, d) Solución de los problemas asociados al mantenimiento de elementos estructurales enterrados mediante el desarrollo de mejoras de durabilidad, e) Utilización de nuevos sistemas de armado, como fibras.
- El Proyecto CETIEB tiene como objetivo desarrollar soluciones innovadoras para la monitorización de la calidad del aire en el interior de edificios, investigando sistemas activos y pasivos que mejoren la calidad del mismo. El foco se encuentra en el desarrollo de soluciones rentables que aseguren una amplia aplicación de los sistemas desarrollados.

Por su parte, la división de Cemento ha creado una dirección de Gestión del Conocimiento, relacionada directamente con el área de I+D+i, que ha incrementado ligeramente los recursos corporativos y que ha involucrado a más de 120 personas de la organización en los distintos proyectos en curso, apostando por una I+D+i integrada en la organización.

En esta estrategia de I+D+i, las líneas de trabajo se centran en la investigación y desarrollo en la fabricación de productos especiales y materiales con bajo consumo energético y menores emisiones de CO_2; en la lucha contra el cambio climático, tanto a través de la valorización de combustibles como del desarrollo de los nuevos productos; y en el diseño de productos adaptados a nuevos nichos de

RSC SERVICIOS INTELIGENTES

mercado, como sustitutivos de otros ya existentes. Como ejemplo de productos innovadores, destaca el hormigón exprés de endurecimiento rápido que podría ser de especial utilidad en condiciones especiales como catástrofes naturales.

1.1.2. La innovación en Servicios Medioambientales.

Las actuaciones más relevantes en 2011 estuvieron enfocadas tanto en el ámbito de la movilidad como de las emisiones:

- Desarrollo de vehículos eléctricos o eléctrico-híbridos de recogida de basuras para reducir las emisiones contaminantes. Se ha puesto en marcha el vehículo cisterna eléctrico-híbrido PLUG-IN (en el campo de la maquinaria). Consiste en una cisterna baldeadora de 5m³ y de ancho reducido de 2,2 mt, de poliéster, sobre chasis eléctrico-híbrido recargable desde la red y capaz de prestar el servicio en modo puramente eléctrico. Se ha conseguido un vehículo con emisiones nulas de gases contaminantes en trabajo, y en mínima emisión de sonido.
- Sustitución del gasóleo por combustibles alternativos menos contaminantes.
- Maniobralidad en el ámbito urbano.
- Reducción de emisiones de sonido.
- Mejoras en la emisión de gases de escape.

▸▸▸ Si desea una información más detallada sobre los proyectos de I+D+i del Grupo FCC, puede consultar la página web corporativa
http://www.fcc.es/fccweb/responsabilidad-corporativa/innovacion/retos/index.html

LA INNOVACIÓN EN FCC ÁMBITO: TRATAMIENTO Y REUTILIZACIÓN DEL AGUA

La división de residuos industriales del Grupo, FCC Ámbito, a través de su filial en EE.UU., FCC environmental, ha llevado a cabo un proyecto de investigación y desarrollo en reciclaje para la reutilización de las aguas de fractura, subproducto de las operaciones de perforación de los yacimientos de gas natural y petróleo. Este agua, conocida como Flowback Water (2.500 metros cúbicos por pozo), está contaminada con diversos metales pesados, como Ba, Mg, Sr, Ca, Fe, además de sulfatos, carbonatos, bacterias y una elevada salinidad. Además contiene disueltos diversos aditivos químicos utilizados en el agua de partida.

El objetivo del proyecto de investigación ha sido estudiar diferentes tratamientos de agua, para encontrar aquel que sea más eficaz desde un punto de vista ambiental y económico. El tratamiento debe limpiar el agua hasta el punto de poder reutilizarla como agua de partida en las operaciones de fractura. Finalmente, el tratamiento más adecuado, que además cumple con todos los requisitos exigidos por Agencia de Protección Medioambiental (EPA) americana, es uno físico-químico en el que se adicionan diversos reactivos químicos con objeto de conseguir la precipitación de los metales pesados contenidos. Como resultado de esta investigación, se ha construido una planta móvil capaz de tratar un volumen igual a 50 m³/h de Flowback Water.

Esta planta ofrece una solución al problema de vertido y tratamiento del Flowback Water a la vez que numerosas ventajas medioambientales (reducción en el consumo de agua procedente de ríos, lagos y otras fuentes naturales, reducción del uso de aditivos químicos, y reducción de los gases de emisión consecuencia del transporte por tierra de dicha agua, etc.).

LA INNOVACIÓN EN AQUALIA AL SERVICIO DE LA EFICIENCIA Y LA MITIGACIÓN DEL CAMBIO CLIMÁTICO

Aqualia, la filial para la gestión integral del agua del Grupo FCC, en su apuesta por la innovación en la línea estratégica de servicios inteligentes ha desarrollado el proyecto All-gas, que permitirá la obtención de biocombustibles a partir de la depuración de aguas residuales. Bajo el liderazgo de Aqualia, participan otras seis empresas investigadoras de Alemania, Reino Unido, Holanda, Austria y Turquía.

El proyecto tiene como base el aprovechamiento de las aguas residuales para el cultivo de microalgas y su posterior conversión en productos energéticos como el biodiesel. La estación depuradora de aguas residuales –EDAR– de El Torno en Chiclana –Cádiz– acoge las instalaciones esenciales para fase de investigación. En las salinas municipales anexas se habilitarán, dos lagunas, un sistema de recolección de algas, y una planta industrial de 10 hectáreas para el cultivo de algas.

Entre las ventajas e innovaciones del proyecto All-gas está la mejora de la eficiencia, ya que se trata de un cultivo de rápido crecimiento como las microalgas, así como la eliminación simultánea de nutrientes de las aguas residuales y la recolección y procesamiento de la biomasa para el aceite y otras extracciones químicas. Esta tecnología hace posible la obtención eficiente de biocombustibles como el biodiesel, el biogás o la biomasa, sin necesidad de plantaciones de grandes extensiones de materias primas alimentarias, con lo que además se evita el consiguiente aumento de precios de los alimentos.

El proyecto All-gas se enmarca dentro de la apuesta de la UE por la reducción de la dependencia energética de los combustibles fósiles, para lograr que el 20% de la energía proceda de fuentes renovables en 2020. El trabajo de Aqualia en las plataformas tecnológicas sobre agua y biomasa –por ejemplo, Bioplat–, con el apoyo del Ministerio de Economía y Competitividad, y su experiencia en gestión del agua, se ha visto reflejado en destacados reconocimientos como el de "Mejor Compañía de Gestión del Agua del Mundo" por la prestigiosa publicación Global Water Intelligence (GWI) y en 2010, esta misma publicación ha premiado el cierre financiero de la depuradora de New Cairo, en Egipto, con el galardón "Water Deal of the Year".

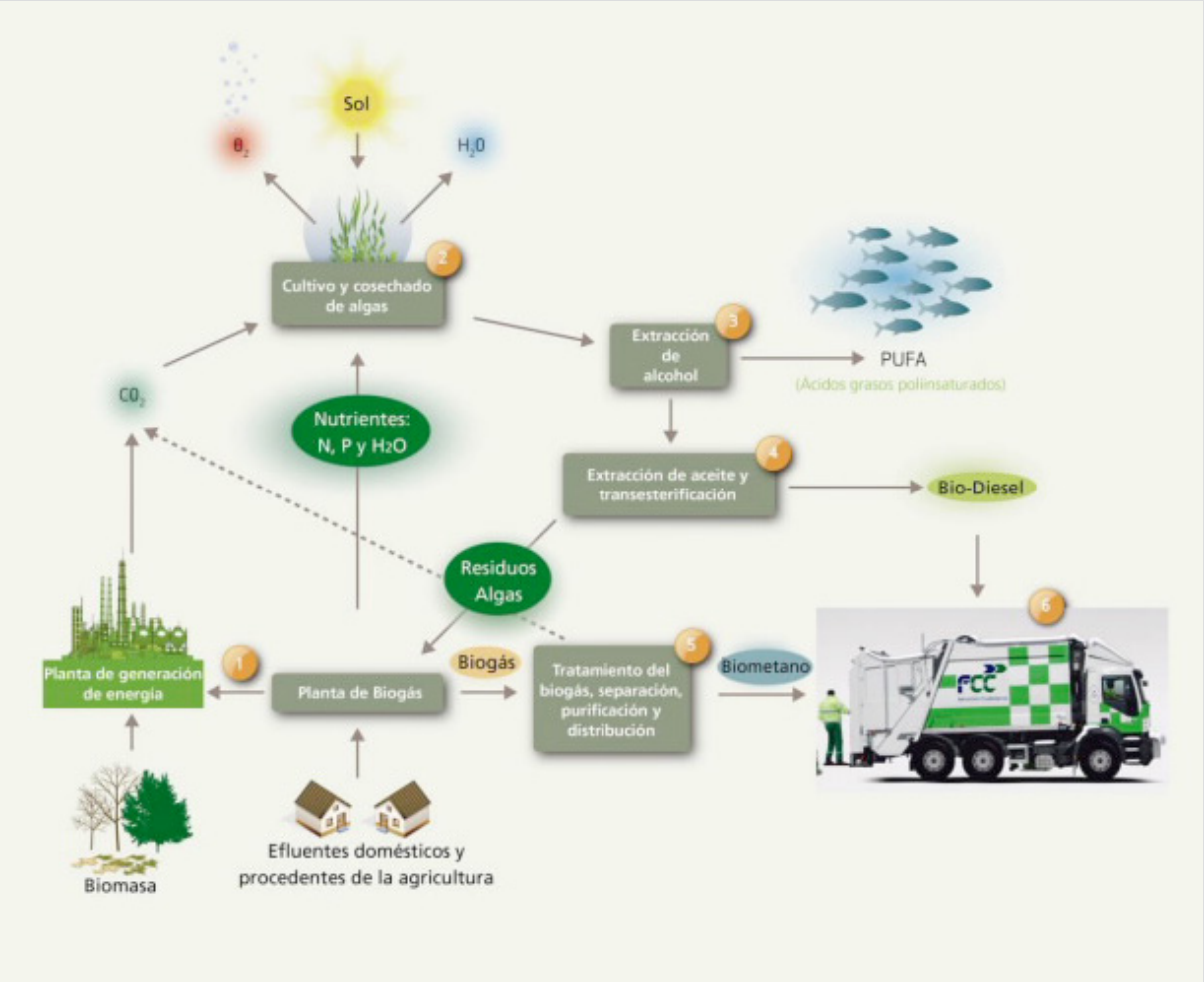

RSC SERVICIOS INTELIGENTES

2. EL GRUPO FCC FRENTE AL CAMBIO CLIMÁTICO

El Grupo FCC muestra su compromiso en la lucha contra el cambio climático, entre otras acciones, manteniendo un control exhaustivo de las emisiones de GEI de toda la compañía. FCC ha realizado esfuerzos en reducir las emisiones de carbono asociadas a sus negocios, promoviendo sinergias asociadas que permiten obtener el máximo partido a las capacidades existentes en el Grupo. La importancia de este hecho tiene su reflejo en el Plan Director de Responsabilidad Corporativa 2012-2014 que incluye, entre sus líneas de actuación, acciones específicas destinadas a orientar las estrategias de la compañía para integrar el carbono como variable en el conjunto de sus actividades, con el fin último de tener una posición de liderazgo en innovación en la lucha contra el cambio climático.

En el Grupo FCC la estrategia de minimización de las emisiones se basa en:

- la optimización de los procesos productivos
- la eficiencia energética
- la exploración y el uso de combustibles nuevos y alternativos
- el uso y desarrollo de energías renovables

2.1. Los riesgos del carbono, una prioridad en nuestros negocios

El Grupo FCC llevó a cabo durante 2011 una iniciativa para determinar la huella de carbono del Grupo y analizar los principales focos de las emisiones, de manera específica para cada área de negocio. Este trabajo ha permitido fijar los principales riesgos operativos, por volumen de negocio y financiero. Por otra parte, la compañía detectó oportunidades relacionadas con la adaptación de los negocios a nuevos escenarios y con el incremento de la demanda de servicios.

Los riesgos más relevantes identificados están relacionados con los cambios regulatorios, el encarecimiento de materias primas o una mayor frecuencia de fenómenos físicos extremos. Las oportunidades, en cambio, se encuentran en la mejora de la eficiencia energética de los procesos productivos y en el desarrollo de nuevos productos y servicios, especialmente en el área de energía.

Adicionalmente, el análisis también permite deducir que el área posiblemente más afectada sea la de Cemento, ya que es la principal fuente de emisiones del Grupo FCC, y además se encuentra sujeta al sistema de comercio de derechos de emisión europeo, que está previsto se endurezca en el futuro.

Si consideramos los riesgos asociados a los negocios, debidos a restricciones futuras y al volumen de emisiones de cada uno de ellos, las actividades no sólo de Cemento (dentro de sistemas de comercio de derechos), sino también la de Medio Ambiente (perteneciente al sector difuso) son las líneas de negocio con mayor exposición a dichos riesgos, situación de la que es muy consciente el Grupo FCC y es lo que desarrolla especialmente en estas áreas importantes iniciativas en el campo de la gestión del cambio climático.

Junto a lo anterior, el estudio llevado a cabo generó los siguientes resultados:

- Informe de recomendaciones para reforzar el inventario de emisiones del Grupo FCC y así elaborar protocolos de reporting para determinar la huella de carbono del Grupo.
- Identificación de los principales focos de emisión y oportunidades de reducción en cada área de negocio, así como indicadores asociados (emisiones por unidad de actividad).
- Cuantificación de costes y oportunidades para un conjunto de escenarios, que puedan ser utilizados por el Grupo FCC para la definición de objetivos y estrategias en materia de cambio climático.

2.2. La lucha contra el cambio climático, estratégica en el Grupo FCC

La necesidad de contar con un enfoque estratégico que aglutine las alternativas existentes para una actuación conjunta en relación al cambio climático, sus riesgos y oportunidades, ha motivado la elaboración de una estrategia frente al cambio climático en el Grupo FCC.

El objetivo del diseño de esta estrategia es la obtención de un resultado consensuado que contemple la diversidad de posicionamientos de la compañía. Al mismo tiempo, se trata de aprovechar esa diversidad en la que radica la mayor oportunidad de FCC: identificar las sinergias de actuación más relevantes y las metodologías conjuntas de actuación más oportunas.

DESARROLLO DE LA ESTRATEGIA DE CAMBIO CLIMÁTICO DEL GRUPO FCC

Objetivo general.

Plantear una estrategia de cambio climático para el Grupo FCC que aborde los retos y oportunidades, tanto en el área de mitigación (reducción de emisiones de gases de efecto invernadero, GEI) como en la de adaptación (impactos derivados del cambio climático).

Objetivos específicos.

- Sentar las bases para el cálculo de la huella de carbono del Grupo, así como de estudios más específicos de cada organización o área de actividad.
- Identificar las principales áreas dentro de cada línea de negocio donde exista margen para la reducción de emisiones de GEI, prestando especial atención a los aspectos energéticos.
- Analizar la vulnerabilidad, en la organización y líneas de negocio, frente a los impactos esperados del cambio climático, teniendo en cuenta el futuro estratégico previsto de cada una y sus áreas geográficas de implantación.
- Examinar los retos y oportunidades que se derivan del marco regulatorio nacional e internacional en materia de cambio climático y energía.
- Definir las líneas de actuación, tanto en el área de mitigación como en el área de adaptación, y perfilar las acciones a implementar.
- Establecer una estrategia de comunicación de los resultados, tanto interna del propio Grupo como externa a clientes, colaboradores y público general.

Nuestra estrategia ambiental se articula en torno al cambio climático con la mitigación de los riesgos derivados del mismo y la adaptación de nuestros negocios, para aprovechar las oportunidades asociadas.

2.2.1. La Comisión de Cambio Climático de FCC, impulso a la lucha contra el cambio climático.

El Comité de Dirección del Grupo FCC aprobó en 2011 la constitución de la Comisión de Cambio Climático del Grupo como órgano de coordinación en esta materia. Su principal objetivo será el desarrollo de la estrategia de la compañía y sus áreas de negocio, focalizada en la gestión de los riesgos asociados al cambio climático, pero fundamentalmente en el análisis y aprovechamiento de sus oportunidades.

Algunas de las consideraciones que han llevado a la constitución de esta Comisión han sido:

- La nueva estrategia climática europea que modifica el sistema de comercio de derechos de emisión, y que se aplica a nuevas actividades de FCC.
- El Grupo FCC, como empresa de servicios ciudadanos, puede aportar soluciones al problema de la alta concentración de emisiones de las ciudades de la próxima década.
- La adopción necesaria de una estrategia de gestión del agua que contemple los efectos del cambio climático en la variación de los regímenes hídricos, inundaciones y sequías; los compromisos de gestión y reducción del impacto ambiental adquiridos por FCC con la aprobación en 2009 de su Política Ambiental.
- La capacidad de la compañía para ofrecer servicios y construir y diseñar infraestructuras con menor consumo energético, menos emisiones y en general disminuir su impacto ambiental, adaptadas a condiciones climáticas adversas o que puedan cambiar en el futuro.

La Comisión, presidida por el Director General de Comunicación y Responsabilidad Corporativa del Grupo, cuenta con el Director General de Energía y Sostenibilidad de la compañía y el Director Corporativo de Medio Ambiente, Sostenibilidad, Innovación y Gestión del Conocimiento de Cementos Portland Valderrivas como vicepresidentes, y está formada por representantes de la Dirección de Responsabilidad Corporativa, Cementos Portland Valderrivas, FCC Construcción, Aqualia, FCC Ámbito, FCC Medio Ambiente, FCC Energía y FCC logística.

Principales funciones asignadas a la Comisión de Cambio Climático

- Seguimiento del inventario de emisiones de gases de efecto invernadero de FCC
- Análisis de los riesgos y nuevas oportunidades ante el cambio climático
- Definición del posicionamiento de la compañía en la adaptación y mitigación del cambio climático
- Elaboración de las respuestas a solicitudes externas de grupos de interés relevantes
- Principal prescriptor dentro del Grupo para aspectos relacionados con el cambio climático

RSC SERVICIOS INTELIGENTES

2.3. Reduciendo las emisiones en los negocios

En 2011, las emisiones de GEI del Grupo FCC ascendieron a 11.917.117,51 t CO_2 eq, cifra que supone una reducción de más del 26% respecto al año 2010 en términos absolutos, debido en parte a una reducción de la actividad. Por su parte, las emisiones específicas (Mt CO_2 eq/M€ de cifra de negocio) fueron de 1,01, una reducción del 23% con respecto a la cifra de 2010. Hecho que muestra el esfuerzo del Grupo en reducir sus emisiones relativas a través de la eficiencia en la prestación de los servicios.

Las áreas cuyas emisiones son más relevantes en relación a las globales del Grupo son Cemento y Servicios. A pesar de los reducidos consumos, en comparación con estas dos áreas de negocio, FCC Construcción también cuenta con planes de mejora de la eficiencia energética, que derivan en reducciones de emisiones.

FCC CONSTRUCCIÓN VERIFICA SU INVENTARIO DE EMISIONES DE GEI

FCC Construcción se convirtió en 2011 en la primera compañía constructora española en obtener la verificación de su inventario de emisiones de Gases de Efecto Invernadero (GEI) por AENOR. La verificación es una de las respuestas de FCC Construcción al cambio climático, que pasa en primer lugar por tener un conocimiento detallado de las emisiones generadas.

Integrar el problema del cambio climático en la estrategia de FCC Construcción supone, además, una clara ventaja competitiva ya que desde la Administración se ha decidido premiar las conductas sostenibles. En este sentido, se ha creado un grupo de trabajo para incluir la huella de carbono en las compras públicas, que está estudiando la posibilidad de considerar la misma dentro de la organización y/o del producto o servicio como pre-requisito o criterio puntuable en los pliegos de condiciones.

El "Protocolo de medición de CO_2 en construcción", se ha realizado y verificado de acuerdo con los requisitos establecidos en la Norma UNE-ISO 14064-1:2006 ("*Gases de efecto invernadero. Especificación con orientación, a nivel de las organizaciones, para la cuantificación y el informe de las emisiones y remociones de gases de efecto invernadero*"), *y enmarcado en la referencia sectorial de la European Network of Construction Companies for Research and Development (ENCORD)*

El protocolo recoge el inventario de GEI del año 2010 para las actividades que se realizan en las obras y centros fijos de FCC Construcción ubicados en España, y también incluye la cuantificación de la reducción de emisiones de GEI (emisiones evitadas) en el año 2010, gracias a la implantación de buenas prácticas en obra.

La cuantificación de las emisiones de GEI de FCC Construcción se realiza bajo el enfoque de control operacional, considerando los siguientes alcances en la definición de los límites operativos:

- Alcance 1: Emisiones directas de GEI, provenientes de fuentes que son propiedad o están controladas por la empresa.

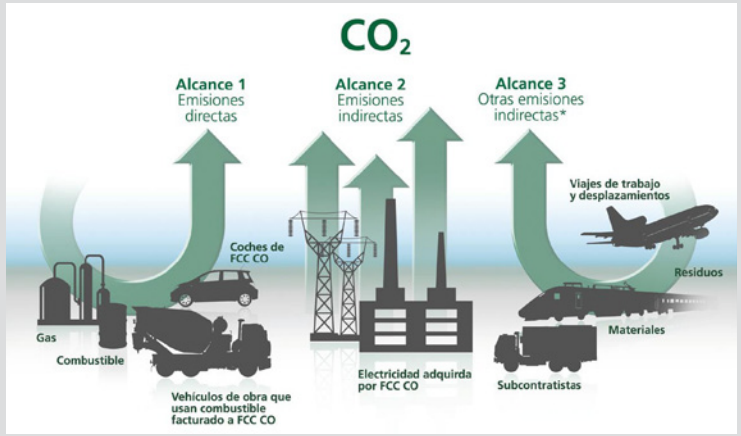

FCC CONSTRUCCIÓN VERIFICA SU INVENTARIO DE EMISIONES DE GEI

- Alcance 2: Emisiones indirectas de GEI, asociadas a la generación de la electricidad consumida por la empresa.
- Alcance 3: Otras emisiones indirectas, que son consecuencia de las actividades de la empresa, pero se producen en fuentes que no son propiedad, ni están controladas por FCC Construcción.

En años sucesivos, FCC Construcción espera verificar nuevamente, con periodicidad anual sus inventarios de emisiones de GEI. En 2012, la división de construcción del Grupo FCC pretende ampliar los conceptos contemplados en su inventario de emisiones, dando así cobertura a mayor número de actividades de la compañía y reflejando de una manera más realista su impacto ambiental.

Por este proyecto FCC recibió de manos de SS.AA.RR. Los Príncipes de Asturias uno de los accésit de los Premios Europeos de Medio Ambiente, en su edición española, que concede la Fundación Entorno.

2.3.1. Cemento

La actividad de fabricación de cemento del Grupo FCC, una de sus principales fuentes de emisión de GEI, está regulada por la Directiva

de Comercio de Emisiones de GEI. Para el periodo 2008-2012 recibió una asignación de 7.763.269 t CO_2 al año para las ocho fábricas de cemento en España.

Durante el año 2011, el descenso de actividad en el negocio de cemento y el empleo de combustibles alternativos en los hornos, han dado como resultado una disminución de las emisiones directas en 1,2 millones de tCO_2, un 17% menos que el año anterior hasta alcanzar las 5.946.362 toneladas de CO_2.

Las emisiones GEI producidas en el proceso de fabricación del cemento tienen dos orígenes. En primer lugar, el 60% del total emitido, se origina en el proceso de descarbonatación al transformarse la caliza ($CaCO_3$), que interviene como materia principal, en óxido de calcio (CaO) y dióxido de carbono (CO_2).

El 40% restante se produce en la combustión necesaria para alcanzar las altas temperaturas de los hornos que activa la reacción química que permite la formación del clinker (el principal componente del cemento). Estas emisiones, por tanto, son directamente proporcionales al consumo de combustible y a la relación entre el contenido de carbono y el poder calorífico del combustible.

Cementos Portland Valderrivas ha definido una estrategia de mitigación de las emisiones GEI, que está alineada con la estrategia corporativa en la lucha contra el cambio climático del Grupo FCC y se fundamenta:

1. Potenciar la sustitución de materias primas naturales por materias total o parcialmente descarbonatadas (cenizas, escorias, residuos de construcción y demolición, etc.) para que se reduzcan las emisiones de CO_2 en la cocción del clinker.
2. Fomentar la sustitución de combustibles fósiles por otros combustibles alternativos de biomasa 100% (harinas cárnicas, residuos de madera, lodos de depuradora, etc.), o con un contenido parcial de biomasa diferente en función del tipo de residuo (fracción resto de residuos sólidos urbanos, neumáticos fuera de uso, residuos de celulosa, etc.) o por otros combustibles alternativos de factor de emisión inferior al de los tradicionales. En este sentido se ha establecido un objetivo de incrementar la valorización energética mediante la sustitución de combustibles fósiles por combustibles alternativos hasta alcanzar un 30% para el año 2013.
3. Mejorar la eficiencia energética, optimizando las instalaciones de fabricación de clinker para reducir el consumo específico por tonelada.
4. Aumentar el volumen de adiciones en la fabricación de cementos, de forma que se reduzca el factor clinker por tonelada de cemento fabricada.

Origen de las emisiones de GEI en FCC

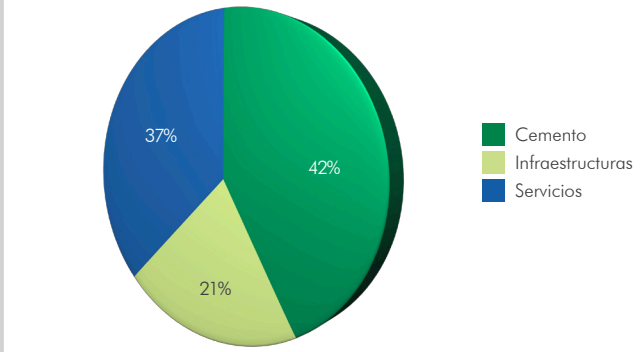

Emisiones de GEI

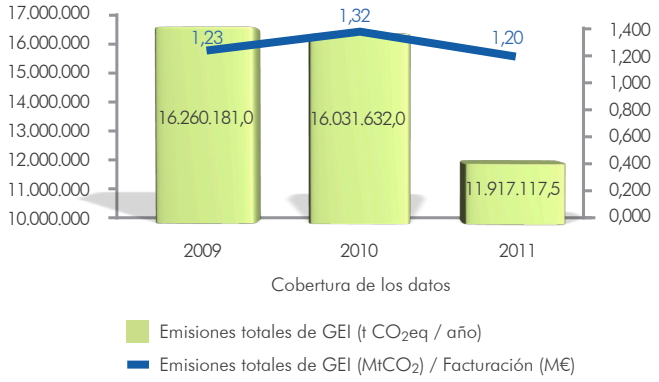

RSC SERVICIOS INTELIGENTES

5. Participar en proyectos de captura y almacenamiento geológico de CO_2 para analizar su viabilidad en el sector cementero.

La aplicación combinada de las tres primeras posibilidades de reducción de las emisiones en las diferentes fábricas del Grupo tiene que propiciar el acercamiento al valor del benchmark de emisión de CO_2 por tonelada de clinker (766 Kg CO_2/t ck) en el año 2013, tal y como se establece en la estratégica corporativa de reducción de las emisiones.

Asimismo, la compañía mantiene una actitud muy activa en la toma de medidas de adaptación al cambio climático a través de la investigación y desarrollo de nuevos productos con prestaciones específicas y que ofrecen soluciones a situaciones concretas. Algunos ejemplos pueden ser los cementos de alta resistencia y los de secado rápido, empleados en zonas expuestas a eventos climáticos extremos o en situaciones de catástrofe natural. Esto permitirá a la compañía de acceder a nuevos nichos de mercado.

DESARROLLO DE NUEVOS CEMENTOS PARA COMBATIR EL CAMBIO CLIMÁTICO

El grupo Cementos Portland Valderrivas, actuando como pionero dentro del sector cementero español, desarrolla su estrategia de I+D+i, enfocada a la optimización de sus procesos y al desarrollo de nuevos productos con mejores y más específicas prestaciones, para conseguir un ahorro en los recursos naturales utilizados y una reducción de las emisiones de CO_2, a la vez que contribuye a la mejora de las construcciones, a prestar nuevas soluciones y servicios y a aumentar la calidad de vida de nuestro entorno.
La metodología de investigación y el desarrollo de productos en base a la norma UNE 166002, articula las distintas actividades de I+D+i, desde la vigilancia tecnológica y la generación de ideas hasta la protección y explotación de los resultados. Dentro de las líneas estratégicas del Grupo, las prioridades en materia ambiental en las que se está trabajando hasta la fecha son:

- La fabricación de nuevos materiales vítreos con un proceso productivo altamente eficiente y menores emisiones de CO_2.
- La utilización de subproductos industriales en sustitución de las materias primas tradicionales del clínker para la fabricación de nuevos materiales cementicios.
- Procesos de fabricación con alta eficiencia energética.
- Estudios de secuestros de carbono, físico y biológico.

Además de las líneas de investigación anteriores Cementos Portland Valderrivas trabaja en la reducción de otros impactos medioambientales de la actividad, tales como las emisiones de contaminantes o de ruido, para las cuales ha puesto en marcha sendos proyectos de investigación.

2.3.2. Servicios

Las principales emisiones de GEI de la división de servicios se encuentran en las actividades de tratamiento y eliminación de residuos y en el combustible empleado en los vehículos de transporte en servicios urbanos. En el caso de los vertederos de residuos urbanos, las reacciones anaeróbicas que se producen en la descomposición de los residuos dan lugar a la emisión de metano, un gas con un efecto invernadero muy superior al CO_2. En 2011, las emisiones de gases de efecto invernadero (metano y CO_2) en vertederos ascendieron a 4.338.983 tCO_2eq, un 36% de las emisiones del Grupo, cifra que muestra la relevancia de esta fuente de emisión.

El Grupo FCC cuenta con líneas de investigación dedicadas a la reducción de las emisiones de GEI procedentes de estas dos importantes fuentes descritas previamente. Por un lado mediante la sustitución de combustibles para la generación de calor, el uso de energías renovables o la sustitución progresiva del parque de camiones por otros de fuentes limpias. Por otro, mediante el aprovechamiento de los gases producidos en vertederos.

En este sentido, cabe destacar que Waste Recycling Group (WRG), filial en Reino Unido, cuenta con una Carbon Standard Policy, que formaliza la posición de esta compañía para la reducción de sus emisiones. Adicionalmente, WRG y FOCSA en Reino Unido, han obtenido la certificación según el estándar de Carbon Trust, reconocimiento que sólo se puede obtener demostrando anualmente una reducción de emisiones y un compromiso de mejora continua. Estas filiales están diseñando una campaña de sensibilización para 2012, con el objetivo de seguir impulsando esta línea de trabajo.

VEHÍCULOS RESPETUOSOS CON EL MEDIO AMBIENTE

El Grupo FCC está comprometido activamente con la protección del medio ambiente. Uno de los medios a través de los que la compañía ejerce un mayor impacto sobre el entorno y con el que hace un uso más intensivo de recursos, en este caso combustibles fósiles, es la flota de vehículos. Por este motivo, el Grupo FCC lleva años trabajando para mejorar la eficiencia de su flota de vehículos mediante la incorporación de las últimas tecnologías y trata de emplear vehículos que empleen combustibles alternativos menos contaminantes que los tradicionales combustibles fósiles.

Cada línea de negocio del Grupo FCC cuenta con sus propios sistemas de gestión de flotas, y cada una de ellas lleva a cabo las iniciativas que mejor se adaptan a su modelo de negocio. Adicionalmente, el tipo de vehículos empleados difiere según la actividad desarrollada por cada área, por lo que existen actuaciones específicas aptas únicamente para algunos vehículos.

En líneas generales, algunas de las actuaciones del Grupo FCC para mejorar la gestión de su flota de vehículos y minimizar el impacto ambiental derivado su empleo son las siguientes:

- Empleo de filtros de partículas en vehículos diesel.
- Adaptación de los vehículos a las normativas ambientales europeas e internacionales más exigentes.
- Empleo de vehículos híbridos.
- Empleo de vehículos que funcionan con combustibles menos contaminantes (gas natural).
- Mantenimiento preventivo. Realización de revisiones periódicas con objeto de detectar posibles deficiencias que deriven en ineficiencias.
- Empleo de aceites de larga duración.
- Formación de los conductores de vehículos para que realicen una conducción más eficiente.

Proactiva Medio Ambiente cuenta con un Programa de Ecoeficiencia, que incluye líneas de acción para la reducción del consumo energético y la mejora de la eficiencia. Cemusa, la filial de mobiliario urbano del Grupo FCC, diseña nuevo mobiliario bajo criterios de ecoeficiencia con el fin de dotar al nuevo mobiliario de iluminación más eficiente e integrar energías renovables en los diseños, y así mismo lleva a cabo campañas informativas entre sus empleados para hacer un uso eficiente de la energía tanto en los lugares de trabajo como en el uso de la flota de vehículos.

Además, el Grupo FCC está llevando a cabo varias las acciones para la prestación de servicios con un menor consumo energético y menores emisiones. Durante 2011 se ha trabajado en la definición del perímetro organizacional de los servicios de FCC Medio Ambiente para el cálculo de la huella de carbono.

Como paso siguiente a la metodología del ce2d que permite identificar, cuantificar, y establecer la trazabilidad de los indicadores específicos del desempeño ambiental de nuestras actividades, en el transcurso del año 2011, la división de Medio Ambiente ha elaborado el documento "Guía para la cuantificación de emisiones de GEI para el cálculo de la Huella de Carbono de la organización".

Sobre las bases establecidas por el estándar GHG Protocol se ha determinado el límite organizacional con control operacional a partir del cual se calculará la huella de carbono para el ejercicio 2011. El proceso de cálculo así como la guía serán sometidos a un proceso de pre-evaluación (como paso previo a una verificación) por parte de una entidad certificadora externa.

Según las conclusiones del informe de pre verificación se decidirá elegir el ejercicio 2011 como año base a partir del cual la organización se dará un plazo para estudiar las posibilidades de plantear una estrategia con objetivos de mejora en materia de reducción de sus emisiones de GEI y de consumos energéticos, todo ello en coherencia con las oportunidades y necesidades del mercado que mejor favorezcan el desarrollo ecoeficiente.

En el transcurso de 2012 se implantará el proceso de cálculo de la huella de carbono de los servicios con el objetivo de disponer de una herramienta de evaluación de la gestión energética de los mismos que reflejará también la trazabilidad de la política de mejora continua aplicada en materia de eficiencia energética y reducción de emisiones de GEI.

2.3.3. Construcción

Los consumos energéticos de FCC Construcción se deben principalmente al uso de los combustibles necesarios para el funcionamiento de la maquinaria de obra, los equipos necesarios para generar electricidad, los vehículos de obra, las plantas auxiliares de fabricación de materiales en obra, las calderas, etc. Adicionalmente, también se producen notables consumos de energía eléctrica para la iluminación de interiores, alumbrado exterior, plantas

auxiliares, tuneladoras, etc. Sobre estos consumos se centran las iniciativas puestas en marcha por este área, que pueden agruparse en tres bloques: rediseño de procesos; sustitución, modificación o rehabilitación de equipos; y cambios en el comportamiento de los trabajadores. FCC Construcción calcula la intensidad energética de las nuevas construcciones, que en 2011 ascendió a 14,99 tCO_2eq por millón de euros facturados.

Algunas de las iniciativas que se llevaron a cabo en las obras de FCC Construcción para optimizar el consumo de combustibles y energía eléctrica en 2011 fueron:

- Rediseño de procesos, como la optimización de las distancias de transporte, el fomento del consumo de recursos locales, más cercanos a la obra, el fomento del uso de combustibles menos contaminantes, la mejora de la iluminación nocturna y el control de los consumos energéticos.
- Sustitución, modificación o rehabilitación de equipos, con el mantenimiento idóneo de la maquinaria y los vehículos de obra, y adecuando la selección de las potencias y tipos de luminarias instaladas.
- Sensibilización de los trabajadores, limitando la velocidad de circulación en obra y concienciando tanto al personal propio, como al personal subcontratado, medida aplicada en el 90% de las obras vivas.

Tras la implantación de estas medidas se han calculado las emisiones reducidas, obteniendo los siguientes resultados: reducción de 96,12 toneladas de CO_2 por la reutilización de tierras en la propia obra en vez de transportarlas a vertedero; reducción del 5% de emisiones por el mantenimiento adecuado de la maquinaria, y de un 5% adicional por el control de velocidad de los vehículos en obra.

2.3.4. Mecanismos de Desarrollo Limpio: herramientas adicionales para la reducción de emisiones

Los Mecanismos de Desarrollo Limpio (MDL) forman parte de los procedimientos flexibles establecidos por el Protocolo de Kioto para facilitar a los países desarrollados el cumplimiento de sus compromisos de reducción de emisiones de GEI. La estrategia de reducción de emisiones del Grupo FCC también comprende el desarrollo de proyectos de este tipo. Adicionalmente, los proyectos generan beneficios sostenibles en términos sociales y medioambientales para los países acogedores de dichas iniciativas. Los MDL del Grupo FCC se desarrollan en Iberoamérica, a través de la división de Proactiva Medio Ambiente.

En 2011, Proactiva contaba con ocho proyectos MDL:

- Cuatro proyectos MDL registrados ante la United Nations Framework Calimate Change: en México (Proyecto de Mérida); en Argentina (Proyecto de Fachinal), en Brasil (Proyecto de Tijuquinhas); y otro proyecto en Colombia (Proyecto Doña Juana).
- Tres Proyectos cuentan con la carta de aprobación nacional y se encuentran en fase de validación MDL: Querétaro (México), Tlalnepantla (México) y Presidente (Colombia).
- Un Proyecto en fase de diseño en el Relleno Sanitario La Yesca (Chile).

Las estimaciones de reducción de emisiones de estos ocho proyectos pueden cifrarse en 1.100.000 tCO_2eq al año. Ese mismo año Proactiva Brasil obtuvo la certificación de sus Créditos de Carbono por parte de la Convención Marco de Naciones Unidas sobre Cambio Climático (CMNUCC). En la actualidad este proyecto genera entre 17.000 y

18.000 CERs mensuales. Asimismo, en el Proyecto MDL de Querétaro (México) se han instalado los equipos para aprovechamiento energético, lo cual permitirá reportar emisiones evitadas a final de 2012.

Por su parte, Cementos Portland Valderrivas colabora de manera indirecta a la promoción de los mecanismos flexibles del Protocolo de Kioto mediante su participación en el Fondo Español del Carbono. Por este medio, en 2011, ha obtenido 77.913 derechos de emisión en 2011.

2.4. Energías renovables: una vía más para la mitigación del cambio climático

2.4.1. Generación

La compañía apuesta firmemente por producir una energía libre de emisiones, inagotable e independiente de los combustibles fósiles. El Grupo FCC dispone de una línea de negocio, FCC Energía, que basa su negocio en las energías renovables, la eficiencia energética, la cogeneración y la valorización energética de residuos.

Esta división dispone de parques fotovoltaicos, parques eólicos y centrales termosolares con las que produce una importante cantidad de energía eléctrica. Tiene presencia en seis comunidades autónomas, y cuenta con 14 parques eólicos y dos plantas fotovoltaicas en explotación, además de dos plantas termosolares en construcción.

Las dos plantas fotovoltaicas de FCC Energía tienen una potencia instalada de 20 MW, y la producción de energía en 2011 fue de 33.740 MWh. La potencia instalada en parques eólicos asciende a 421,8 MW, su producción de energía en 2011 ascendió a 740.929 MWh.

Gracias a la energía producida en la centrales renovables de FCC Energía se evitó la emisión a la atmósfera de 211 miles de tCO_2.

2.4.2. Consumo de energía renovable y combustibles alternativos

En 2011, el ratio de energía renovable consumida de forma directa sobre el total del consumo directo de energía, que ascendió a 34.798.033 GJ, fue del 7%.

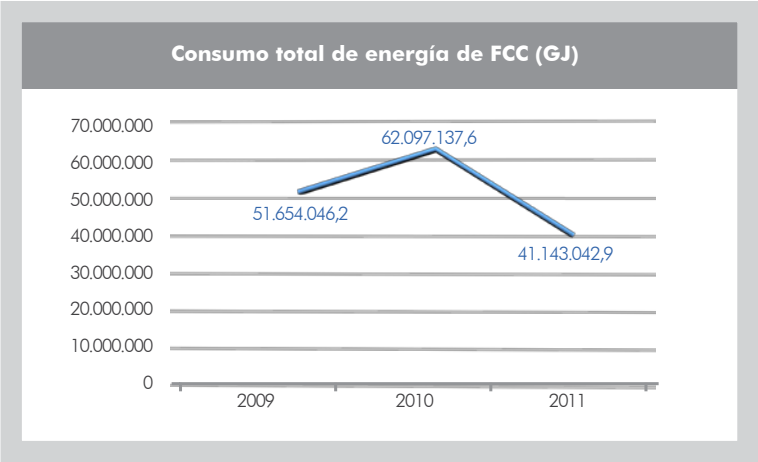

La división de Cemento, la más intensiva en consumo energético del Grupo, ha centrado sus actuaciones durante 2011 en fomentar el empleo de combustibles alternativos procedentes de residuos destinados a vertedero, especialmente de biomasa.

Para Cementos Portland Valderrivas, la valorización energética de residuos es una opción prioritaria frente al depósito en vertedero o eliminación ya que es más respetuosa con el medio ambiente y además no pone en peligro la salud humana. En este sentido en 2011 se ha iniciado la valorización energética en las plantas de El Alto y Monjos así como se ha incrementado la sustitución energética en las cuatro plantas españolas en las que se valorizaba con anterioridad. Todo ello ha dado como resultado que en 2011 se haya duplicado la tasa de substitución energética en Cemento España respecto del año anterior.

Adicionalmente, el Grupo Cementos Portland Valderrivas posee dos plantas de tratamiento de residuos industriales en Estados Unidos,

RSC SERVICIOS INTELIGENTES

en las que se preparan combustibles alternativos a partir de residuos líquidos y sólidos de fuel, disolventes, refrigerantes y sólidos triturados.

ESQUEMA DE VALORIZACIÓN DE RESIDUOS PARA LA FABRICACIÓN DE CEMENTO

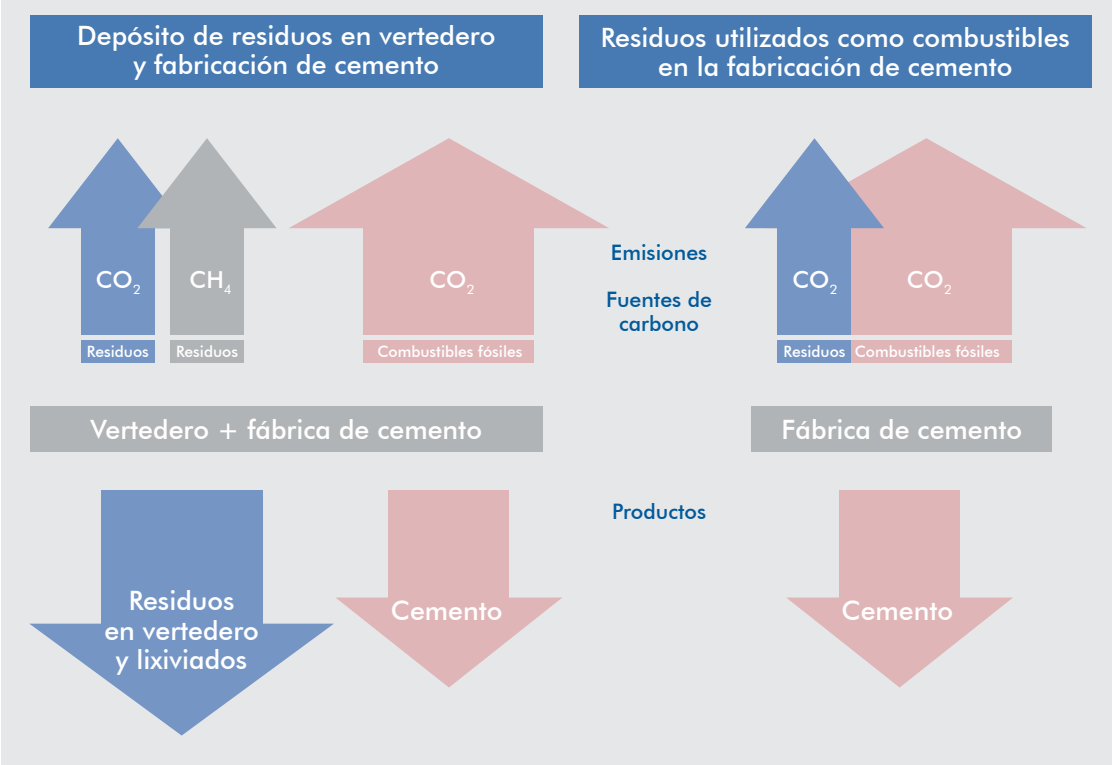

Durante 2011, con la sustitución de combustibles fósiles por biomasa en la actividad de Cementos, FCC evitó la emisión de 134.291 tCOeq (*) en España.

(*)Calculadas a partir de la energía aportada por la biomasa y el factor de emisión del combustible principal (petcoke).

3. GESTIÓN MEDIOAMBIENTAL DE LAS ACTIVIDADES DEL GRUPO FCC

3.1. Eco-eficiencia

La eco-eficiencia presenta resultados evidentes año a año para la compañía. A través de la disminución en el uso de recursos se generan efectos ambientales positivos y la rentabilidad de los proyectos mejora ostensiblemente.

Un instrumento básico para la generación de eco-eficiencia en los procesos productivos es el sólido sistema de gestión ambiental del que dispone el Grupo. En 2011, la compañía continuó impulsando la certificación ambiental de sus actividades e instalaciones, que superó el 79% del total de su actividad certificada.

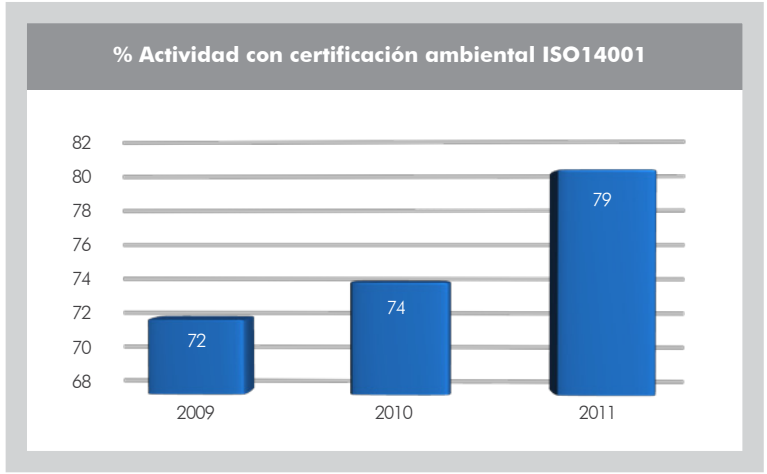

Pese a este esfuerzo de mejora continua, durante 2011 se registraron sanciones económicas por incumplimiento de distinta normativa ambiental, que supusieron un total de 101.810 euros.

La fiabilidad de los indicadores de desempeño es un requisito imprescindible para poder implantar y desarrollar planes de mejora efectivos. Para ello, el Grupo FCC cuenta con "Horizonte", sistema de gestión centralizado que permite recopilar y gestionar toda la información del Grupo en materia de sostenibilidad. Esta información sirve de punto de partida para el diseño de planes de acciones correctivas específicas allí donde las posibilidades de mejora son mayores y más efectivas.

3.1.1. Fomentando un uso sostenible de los materiales

La compañía promueve activamente la optimización ambiental de los procesos productivos, el reciclaje y la valorización como medio para la reducción del impacto ambiental.

Cada línea de negocio dispone de sus propias iniciativas para la reducción de consumo de materiales. FCC Construcción promueve el empleo de material sobrante para usos alternativos y realiza una adecuada segregación y separación selectiva.

Por su parte, Cementos Portland Valderrivas fomenta el uso de materias primas alternativas para sustituir materias primas naturales y disminuir el consumo de recursos, a la vez que contribuye a la reducción de las emisiones de CO_2 si estos materiales se encuentran parcialmente descarbonatados. En 2011 el consumo de materias primas alternativas para clínker y cemento respecto del total de materia prima requerida para el proceso productivo alcanzó en EEUU un 7,3% y en España un 7,2%. La tendencia es al alza respecto al año pasado tanto en España como en EEUU y se debe principalmente al aumento en el consumo de cenizas volantes en el caso de España así como al aumento en el consumo de yeso y restos de hormigón en EEUU.

A pesar de los esfuerzos, en 2011 el Grupo FCC consumió 82,4 millones de toneladas, cifra no comparable a periodos anteriores, debido a la variación en el perímetro de consolidación de la información en 2011.

3.1.2. El agua, un recurso preciado

3.1.2.1. Consumo de agua

El agua es necesaria para la totalidad de las actividades que el Grupo desarrolla. Desde la fabricación de cementos, hormigones, obtención de vapor en las plantas de generación de energía a partir de residuos, descontaminación de residuos industriales o en la actividad de

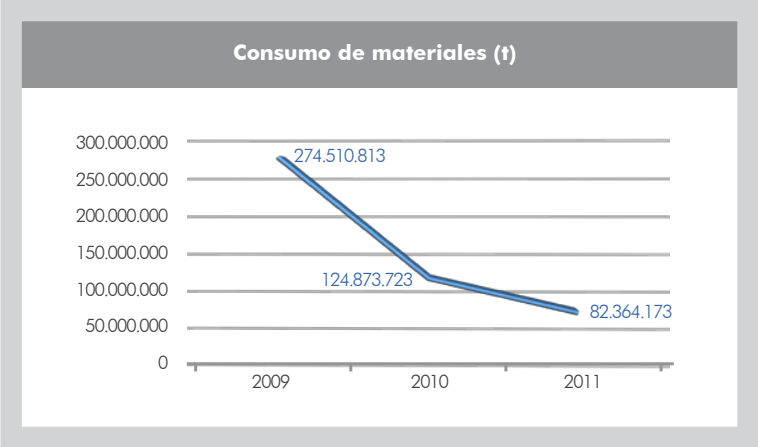

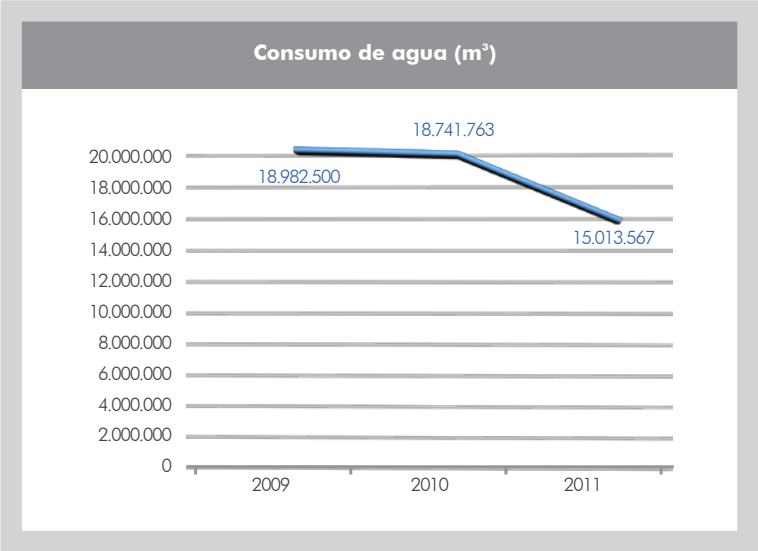

RSC SERVICIOS INTELIGENTES

limpieza viaria y mantenimiento de jardines. En la tabla, se recoge el consumo de agua de FCC, detallado por divisiones de negocio y, en el gráfico, el origen del agua consumida. En la medida de lo posible, y siempre que las características de las actividades lo permitan, el Grupo FCC emplea agua no potable.

En 2011, el consumo de agua del Grupo FCC ascendió a 15.013.357 m^3, de los cuales un 35% proviene del suministro municipal. Este nivel de consumo representa una reducción del 19% con respecto al consumo de 2010, si bien la cifra de 2011 excluye los datos de Proactiva del cómputo total de Servicios.

En general, la concienciación en el uso responsable del agua es una iniciativa eficaz llevada a cabo por el conjunto de las actividades del Grupo. En el caso de FCC Construcción además se procede a la sensibilización de los subcontratistas y se acometen medidas para reducir su consumo, como pueden ser la disposición de economizadores automáticos o la reutilización de efluentes y aguas residuales de proceso.

FCC, además, cuenta con una filial dedicada a la gestión integral del agua, Aqualia, que será tratada en un apartado posterior de este capítulo.

El consumo de agua en Cemento

El Grupo ha establecido como reto de futuro la mejora de los usos del agua en la fabricación de cemento. El consumo en 2011 ascendió a 3.416.215 m^3, de los cuales el 22% proviene de aguas subterráneas, el 14% de aguas municipales y el resto de otras fuentes. Este consumo representa una reducción del casi 4% respecto al año anterior.

La reducción en el consumo de agua se logra mediante la colocación de recicladoras en la división de hormigón, la instalación de recicladoras de agua para lavado de vehículos en fábricas y canteras y la renovación de las redes de distribución y recogida de agua.

El consumo de agua en la actividad de gestión de residuos

En las actividades de gestión de residuos urbanos la necesidad de consumo de agua es elevada, si bien el porcentaje del agua consumida de origen reciclado es cada vez mayor. En el caso de los vertederos, el agua se utiliza para reducir el impacto del polvo, para el barrido y para el lavado de ruedas. La captación de agua intenta realizarse de lagunas cercanas u otras fuentes

Consumo de agua según su origen

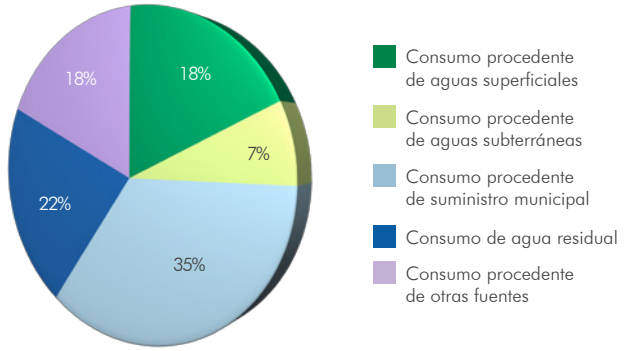

Consumo de agua por área

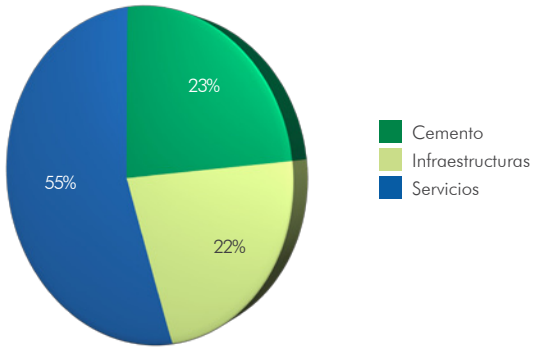

sustitutivas del agua de red que únicamente es empleada durante el verano por ausencia de agua en el entorno.

En España se afianza la tendencia de la sustitución del agua de red por agua procedente de fuentes alternativas (pozos, pluviales y regeneradas). Concretamente el uso de aguas regeneradas representa la proporción más destacada con un 61,2% en la actividad de parques y jardines. En las plantas de tratamiento y eliminación de residuos el 95,6% del agua procedente de fuentes alternativas lo hace de aguas pluviales y de pozos. En 2011, el consumo de agua en este negocio en España fue de 5.876.230 m^3, un 13% inferior al consumo de 2010 (5.081.214,8 m^3).

El consumo de agua en 2011 se mantuvo prácticamente en los mismos niveles que en 2010 a pesar del aumento experimentado por la superficie regada en parques y jardines (un aumento del 11,56%), que habría hecho esperable un incremento significativo del consumo de agua de no haber afectado casi exclusivamente a la superficie con riego automático.

El consumo de agua procedente de la red de suministro municipal (el 51% del agua consumida procede de esta fuente) ha disminuido casi un 2% respecto a 2010, destacando la bajada de más del 12% conseguida en oficinas y talleres centrales como consecuencia de de las medidas de ahorro y las campañas de concienciación y sensibilización implantadas dentro del marco de la iniciativa "Oficina Ecológica".

El consumo de agua procedente de fuentes alternativas, que alcanza casi el 20% del agua consumida, (agua freática, agua de cauce, agua de pluviales, agua regenerada y agua depurada recirculada) ha aumentado un 1%, hasta llegar a cubrir el 48% de las necesidades hídricas de FCC Medio Ambiente España. Adicionalmente, el consumo procedente de aguas residuales se ha mantenido constante respecto al año anterior, lo que representa un 28% del consumo total de agua.

El consumo de agua en otros servicios

Varias de las actividades de FCC Versia están llevando a cabo medidas destinadas a reducir el consumo de agua, entre las que cabe citar el uso de agua reciclada en algunos procesos de limpieza, la implantación de dispositivos reductores de caudal en centros verdes, la selección de vegetación de menor riego en las zonas verdes e instalaciones piloto para recogida de agua de lluvia en naves industriales.

El consumo de agua en Construcción

Uno de los aspectos inherentes al sector de la construcción es el elevado consumo de materias primas entre las que se encuentra el agua. Son consumos obligados por la propia actividad, más significativos en obra civil.

El consumo en 2011 ascendió a 3.299.384 metros cúbicos, que respecto a los niveles del año pasado de 6.035.294 metros cúbicos, representa una disminución del casi 45% en términos absolutos, debido fundamentalmente a una reducción en la actividad.

Este consumo, necesario por otra parte, se aborda responsablemente. Por ello, las obras de FCC Construcción tienen muy presentes los conceptos de "ahorro", "aprovechamiento" y "reutilización", por lo que consumen lo estrictamente necesario. Para la reducción relativa del consumo de agua por unidad, las obras reutilizan en lo posible las aguas residuales de proceso para la siguiente actividad tras el correspondiente estudio de idoneidad, también para el riego de caminos, la refrigeración del frente de avance en túneles, etc.

3.1.2.2. Gestión del agua

Aqualia, filial del Grupo FCC, está especializada en la gestión integral del ciclo del agua. Su experiencia en la materia ayuda a mejorar la eficiencia en la gestión de los recursos hídricos en el resto de compañías del Grupo y controla hasta el más mínimo detalle todas las fases que comprenden el ciclo integral del agua, persiguiendo la optimización de los recursos que fomenten un Desarrollo Sostenible.

El ciclo integral del agua comprende desde la captación, potabilización y tratamiento del agua recogida del medio natural, hasta su distribución y recogida de las aguas usadas para su posterior depuración y devolución al medio del que se ha obtenido en condiciones óptimas que no perjudiquen al medioambiente. Aqualia ofrece todas las soluciones posibles para la gestión del ciclo integral del agua sea cual sea su uso:

RSC SERVICIOS INTELIGENTES

doméstico, agrícola e industrial, con atención a una población superior a los 27 millones de habitantes en todo el mundo. Sus áreas de actividad se dividen en tres líneas diferenciadas:

- **Gestión integral del agua**, entre las que destacan los servicios públicos del agua, el control de calidad del agua a través de aqualiaLab; la gestión de instalaciones acuático-deportivas municipales, el mantenimiento y explotación de infraestructuras de riego y la gestión de concesiones de Infraestructuras hidráulicas
- **Diseño y construcción de infraestructuras hidráulicas**, especializada en el diseño y construcción de instalaciones de potabilización, depuración de aguas residuales urbanas, reutilización y desalación.
- **Servicios globales para la industria**, como soluciones para aguas de proceso, para depuración de efluentes de aguas industriales, o depuradoras compactas para poblaciones pequeñas, equipos de potabilización y reutilización compactos: filtros de arena y membranas, equipos de tratamiento de fangos, equipos para depuración de aguas residuales: aireación, desengrase, flotación.

El volumen total de captación de agua para su gestión en España, Este de Europa y África en 2011 fue de 676.576.513 metros cúbicos.

Volumen de agua captada para su gestión

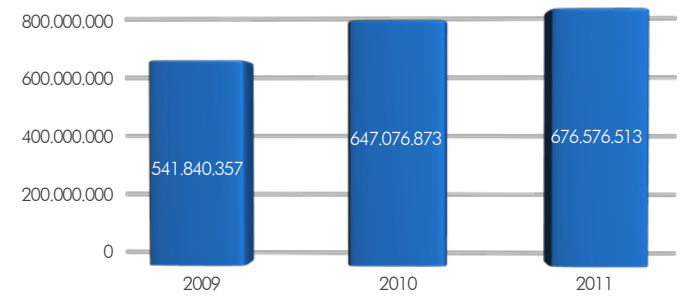

Procedencia del agua gestionada por fuentes de captación

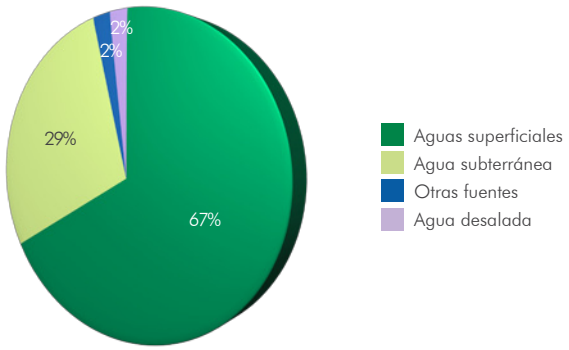

▸▸▸ Puede encontrar más información sobre las actividades y gestión de esta compañía en la página web corporativa: www.aqualia.es .

AQUALIA, GARANTE DE LA SOSTENIBILIDAD DE LOS RECURSOS HÍDRICOS

Una de las actividades cotidianas de Aqualia es la detección y reparación de fugas. Aqualia entiende que la preservación de este recurso tan preciado debe estar entre las prioridades de esta empresa que ofrece todas las soluciones a las necesidades de las empresas privadas, entidades y organismos locales y públicos en todas las fases del ciclo integral del agua y para todos los usos: ya sea para consumo humano, uso agrícola o industrial.

Según sean las características de las tuberías, su revisión se lleva a cabo bien semanalmente, bien a diario. Las campañas preventivas que realiza la compañía para detectar los ruidos que producen las fugas, junto a la evaluación periódica de las válvulas o dispositivos inteligentes que controlan la presión y la ajustan a la necesidad de los usuarios, permiten aumentar el control de fugas con la consecuente reducción de pérdidas de agua en la red.

En cuanto al mantenimiento y explotación de infraestructuras para el riego, Aqualia aplica las últimas innovaciones tecnológicas para el aprovechamiento óptimo de los recursos de la zona y así facilitar el uso eficiente del agua. Esta orientación hacia las soluciones innovadoras y el desarrollo sostenible dentro del contexto de modernización del regadío, han generado el SISGRE. Un sistema de gestión integral, que ofrece un control óptimo de todos los activos de cada Comunidad de Regantes.

El SISGRE hace posible la consulta de cartografía inteligente (fotos aéreas e imágenes de satélite) además del acceso a simulaciones, análisis históricos, mapas temáticos o visualización de infraestructuras, entre muchas otras aplicaciones. El fin último es mejorar el rendimiento de un área determinada en la comarca correspondiente y posibilitar el uso eficiente del agua.

3.1.3. Emisiones a la atmósfera

Las principales emisiones del Grupo, además de las emisiones de dióxido de carbono (CO_2), son los óxidos de nitrógeno (NO_X), dióxido de azufre (SO_2), CFC y partículas sólidas. Las emisiones de NOx se producen fundamentalmente en el área de Cemento, las de SO_2 son causadas principalmente por el área de Servicios y las de partículas en el área de infraestructuras.

La compañía dispone de iniciativas para la reducción de las emisiones asociadas a la combustión, que inciden directamente en una reducción de las emisiones de partículas, NO_X y SO_2. Adicionalmente, cada área de negocio dispone de sus propias iniciativas para reducir estas emisiones.

De este modo, la división Cemento trabaja activamente para reducir sus emisiones de NO_X mediante la inyección de agua amoniacada. Por su parte, la división de Construcción previene sus emisiones mediante un control exhaustivo de su maquinaria y el uso de las mejores tecnologías disponibles.

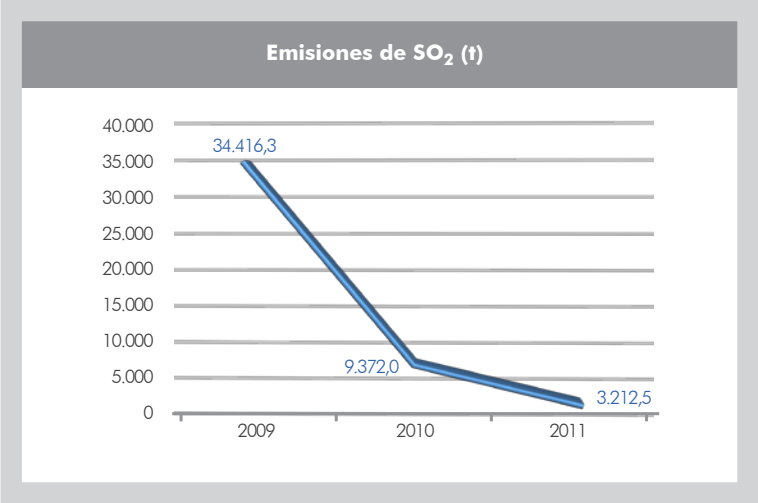

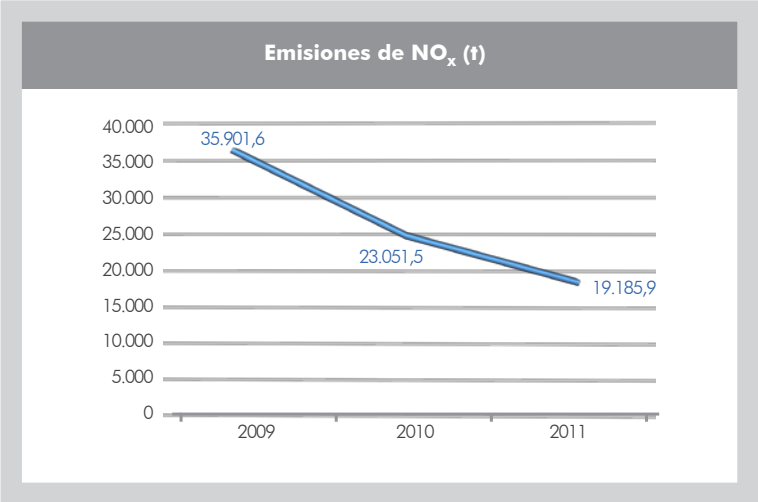

▸▸▸ El dato difiere del publicado en 2010 debido a un error detectado después del cierre del informe de responsabilidad social corporativa 2010.

RSC SERVICIOS INTELIGENTES

Todas las instalaciones con focos de emisión a la atmósfera que cuentan con Autorización Ambiental Integrada tienen fijados límites de emisión. En general, todas ellas disponen de sistemas de lavado de gases o filtros de mangas, en función de las características del proceso generador de las emisiones.

Asimismo, las instalaciones del Grupo FCC emitieron a la atmósfera 33.637 toneladas de sustancias destructoras de la capa de ozono y un total de 2.956.737,2 toneladas de partículas.

3.1.4. Control de los vertidos y prevención de los derrames

La mayoría de los vertidos de aguas residuales son previamente depurados en estaciones de tratamiento. El Grupo FCC también gestiona y trata otros vertidos que no proceden de sus propias actividades; éstos son controlados de acuerdo a unos parámetros que siguen las prescripciones autorizadas por las confederaciones hidrográficas u otros organismos competentes.

Las compañías del Grupo FCC llevan a cabo numerosas iniciativas destinadas a prevenir, reducir y controlar posibles vertidos de productos químicos, aceites y combustibles, u otras sustancias potencialmente peligrosas.

Los sistemas de gestión ambiental del Grupo incluyen numerosas medidas preventivas. Sin embargo, durante 2011 el Grupo FCC, en la división de Construcción registró 84 derrames accidentales, principalmente de hidrocarburos, aceites y aguas de lavado de las canaletas y cubas. El volumen de los vertidos fue reducido. Por su parte, en Cementos Portland Valderrivas y en Waste Recycling Group se registraron uno y dos incidentes, respectivamente. Esta información permite apreciar la robustez y la capilaridad de los sistemas de gestión ambiental y de recogida de información de la compañía en esta materia. En todos los casos se tomaron las medidas correctoras necesarias para minimizar su impacto sobre el medio ambiente. El volumen total de vertidos del Grupo ascendió, a más de 4,7millones de m^3.

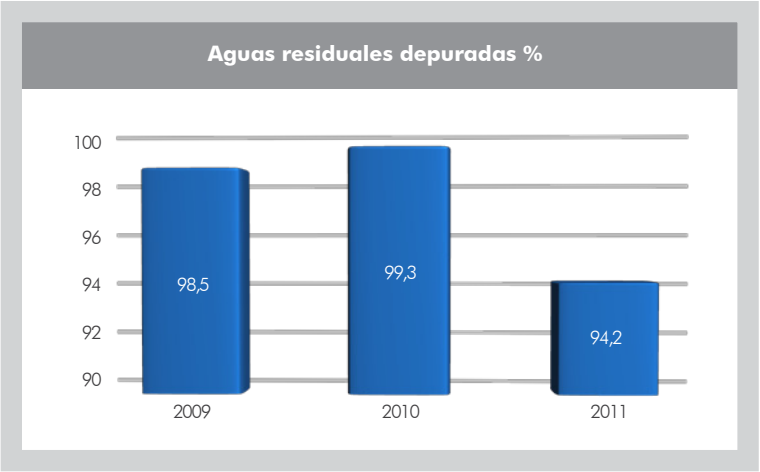

3.1.5. Hacia una gestión óptima de los residuos

3.1.5.1. Generación de residuos

El Grupo FCC, una vez generado un residuo, trata de buscar la mejor opción para su gestión, prevaleciendo la reutilización y el reciclado o la valorización frente a su eliminación o depósito en vertedero. En 2011, un 23,77% de los residuos gestionados fueron enviados a compostaje, reciclaje o valorización. La cantidad de residuos producidos en 2011 ascendió a 4.830.697 toneladas, de los que únicamente el 6% fueron peligrosos.

Cada línea de negocio dispone de sus propios planes de gestión de residuos, bajo el criterio común de minimizar su generación. La correcta segregación de los residuos en origen facilita en gran medida su posterior valorización o eliminación, que es el primer paso, imprescindible, para conseguir una gestión de residuos más eficiente.

▸▸▸ La variación del porcentaje de aguas residuales depuradas respecto a años anteriores se debe a una modificación en el criterio de recogida de este dato.

Generación de residuos en Cementos

Uno de los puntos relevantes en la Política Medioambiental de Cementos Portland Valderrivas es la reducción en la generación de residuos y mejora de su gestión respecto a su eliminación.

Para ello, se adopta en cada centro de trabajo la recogida selectiva de los residuos generados en según las medidas definidas por la legislación vigente. En todo caso prevalece el criterio de minimizar la producción de residuos y buscar la mejor opción siempre que sea posible: reciclado, reutilización y/o valorización frente a la eliminación o disposición en vertedero.

La cifra de residuos generados por la actividad de cementos en España, ascendió a 25.278 toneladas en 2011, de las cuales, un 3,3% fueron de residuos peligrosos. En cuanto al tratamiento dado a estos residuos generados, el 30% de los peligrosos y el 70,2% de los residuos no peligrosos gestionados externamente fueron a operaciones de reciclaje o valorización.

Generación de residuos en Servicios

El total de residuos generados en las actividades de Servicios, ascendió a un total de 2.798.737 de toneladas en 2011, lo que representa más el 96% de la generación de residuos del Grupo FCC en dicho año. De esta cantidad, 476.665 millones de toneladas (un 17% del la cifra de Servicios) fueron producidas por Aqualia, como consecuencia del incremento en la capacidad de depuración debido a la gestión de nuevas instalaciones depuradoras durante 2011.

La gestión integral del ciclo del agua conlleva inevitablemente la producción de residuos, desde la construcción de instalaciones hasta la depuración de aguas residuales. Aqualia está constantemente innovando para encontrar formas y caminos que permitan reducir esos residuos al mínimo. En este sentido, la actividad desarrollada en I+D+i apoya esta línea de trabajo mediante la implantación de nuevas tecnologías que permiten:

- Reutilizar y valorizar los lodos producidos en los procesos de depuración de aguas de las EDAR. Estos lodos tras pasar por un proceso de deshidratación y compostaje pueden ser reutilizados para usos agrícolas.
- Generar biogas a partir de los residuos orgánicos del agua digeridos por las bacterias en el digestor. Esto permite su utilización como combustible para las calderas que alimentan el digestor así como para energía eléctrica.

Origen de los residuos generados

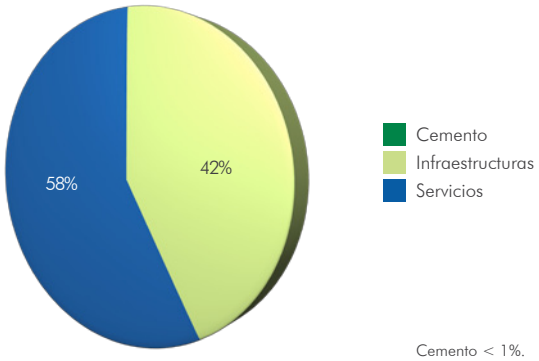

Generación de residuos en Construcción

Todas las obras de FCC Construcción adoptan las medidas necesarias para reducir la generación de residuos y garantizar su clasificación en la propia obra y su posterior retirada selectiva. Para todos los residuos generados, pero especialmente en el caso de los peligrosos, se cumplen las condiciones de salubridad y seguridad en

RSC SERVICIOS INTELIGENTES

el almacenamiento con carácter previo a su entrega, previniendo de este modo la contaminación del terreno por los vertidos o derrames que pudieran ocasionarse. Los residuos inertes generados en la propia obra y en otras obras cercanas pueden ser tratados y aprovechados, lo que disminuye de este modo el consumo de recursos naturales y la saturación de vertederos. En 2011, el total de residuos generados ascendió a 2.007.512 toneladas, de los cuales, sólo un 0.03% fueron residuos peligrosos.

3.1.5.2. Actividades de gestión de residuos

El Grupo FCC cuenta con una línea de actuación especializada en la gestión integral de residuos de todo tipo: industriales, urbanos, peligrosos, no peligrosos, reciclables, banales, entre otros. En este sentido, el Grupo FCC dispone de compañías específicas dedicadas a la gestión de residuos como: FCC Medio Ambiente, WRG, ASA, FCC Ámbito y Proactiva Medio Ambiente (participada al 50%). Su alcance geográfico engloba áreas cómo: Europa Central, Reino Unido, EE.UU., América Latina, Portugal y España.

A lo largo de 2011, el Grupo FCC ha recogido más de 24 millones de toneladas de residuos de distinta naturaleza, con un origen mayoritario en el residuo bruto procedente de la recogida urbana.

Con relación al tratamiento de residuos, el Grupo FCC cuenta con instalaciones para el tratamiento de todo tipo de residuos. En 2011, más de 500.000 toneladas de residuos peligrosos y más de 15 millones de toneladas de residuos no peligrosos fueron recibidas en sus instalaciones. En este sentido, la compañía lleva a cabo procesos de valorización, eliminación en vertedero controlado, depósito en escombrera y estabilización. Respecto a los residuos peligrosos, el 70% de los residuos se gestionan a través de transferencia a un gestor final. Por su parte, el 75% de los residuos no peligrosos son eliminados en vertedero controlado y casi el 18% de ellos son valorizados por tratamiento térmico, químico, biológico o en plantas de construcción y demolición.

COMBUSTIBLE ALTERNATIVO ECOLÓGICO DERIVADO DE RESIDUOS EN CASTELLBISBAL (BARCELONA)

FCC Ámbito avanza un paso más en la solución de la problemática ambiental por la generación de residuos, mediante la puesta en marcha de la primera planta del Grupo para la producción de un combustible alternativo ecológico, derivado de residuos no peligrosos de origen industrial (CDR). Este combustible es apto para plantas de cemento o similares, dado su elevado poder calorífico, su bajo porcentaje de contenido en cloro y humedad y su fácil manipulación.

Residuos recolectados

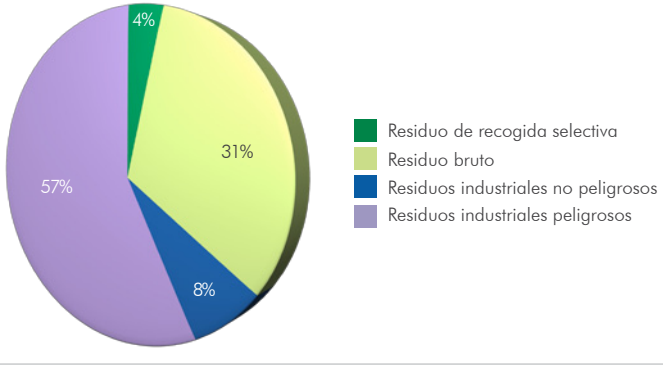

Esta moderna planta de CDR, situada en Castellbisbal (Barcelona), con una capacidad de tratamiento de 45.000 toneladas/año y con una previsión de fabricación de 30.000 toneladas/año de combustible CDR, se encuentra a la vanguardia de este tipo de instalaciones en España.

Los residuos utilizados para la fabricación de CDR proceden de plantas de recuperación de materiales en las que se han extraído previamente todas las fracciones recuperables (papel, cartón, plásticos, metales, etc.).

Una vez realizada la recuperación de materiales se selecciona la fracción válida para su valorización energética como CDR, de tal forma que se reduce en más de un 60% el residuo destinado a vertedero controlado.

La utilización del CDR permite sustituir los combustibles convencionales, tipo coque de petróleo actualmente utilizados en cementeras, en un porcentaje alrededor del 30-40%.

Al destacado ahorro económico generado por el empleo de este combustible frente al combustible tradicional, caben añadir ventajas medioambientales como la importante disminución en las toneladas de CO_2 emitidas por las cementeras (una tonelada de CDR puede compensar la emisión de más de una tonelada de CO_2) o el aumento de la vida útil de los vertederos por el envío únicamente de los residuos no aprovechables.

3.2. Protección de la biodiversidad

La compañía desarrolla una evaluación de los aspectos ambientales de su actividad antes de acometer sus proyectos, que permite evaluar diferentes alternativas, minimizar su impacto sobre el medio y ejecutar finalmente la actividad de la manera más respetuosa con el entorno.

Las actividades del Grupo FCC llevan asociadas un cierto impacto ambiental que en ocasiones es inevitable. Los impactos más intensos sobre el entorno tienen lugar en las divisiones de Cemento y Construcción. Para mitigar la afección sobre el medio de estas divisiones, el Grupo se encuentra desarrollando criterios de gestión integrada para la restauración de los espacios afectados y de fomento de la biodiversidad. La superficie estimada de las áreas protegidas o de alto valor para la biodiversidad, contenidas o adyacentes a la actividad de las áreas de negocio de FCC asciende a casi 170.000 hectáreas.

Cementos Portland Valderrivas realiza actividades de extracción de recursos naturales en canteras y graveras. Algunas se encuentran en espacios protegidos o de alto valor para la biodiversidad o son cercanas a estos. El principal impacto de estas actividades es la alteración de hábitats y ecosistemas debido a la ocupación de espacios y a la extracción por voladura o ripado, trituración y transporte. Para atenuarlo, la compañía pone en práctica planes de restauración que permiten rehabilitar o recuperar, en la medida de lo posible, el estado original de las áreas explotadas. Esto se lleva a la práctica tanto en las canteras de caliza, de las que se extrae el material para producir cemento, como en las canteras y graveras de áridos del Grupo. En este sentido, en el transcurso de sus proyectos, el Grupo FCC lleva a cabo actuaciones para la protección y mejora del entorno natural de los espacios, además de promover la conservación de los ecosistemas y de su biodiversidad.

La superficie total afectada por la explotación de canteras y graveras de Cementos Portland en España, desde los inicios de la actividad hasta 2011, es de 18.395.947 m². De esta superficie, 8.049.655 m² están restaurados completamente (llevados a su fase final de restauración) y 10.346.291 m² se encuentran en restauración o lo estarán en un futuro. FCC Construcción llevó a cabo la descontaminación de suelos, en una superficie 326 m². Asimismo, Waste Recicling Group cuenta con instalaciones con una superficie de más de 1.200.000 m² cerca de espacios naturales protegidos o lugares de alta biodiversidad.

FCC Construcción cuenta con una guía interna denominada "Guía Básica de actuación en espacios naturales protegidos", que sirve de orientación para implantar buenas prácticas relacionadas con la minimización de los efectos sobre la diversidad biológica, con la finalidad de proteger las especies animales y vegetales que pudieran verse afectadas. En este sentido, en un 75% de las obras de FCC Construcción se protegen los ejemplares susceptibles de ser afectados por la propia construcción o por el tráfico de maquinaria y vehículos de obra, aumentando este porcentaje al 82%, en el caso de obra civil.

Esto permite a FCC Construcción definir indicadores y monitorizar el grado de cumplimiento de cada uno de ellos, dentro de los diez grupos de aspectos identificados como impactos medioambientales. Para mayor información, por favor consultar.

▸▸▸ Puede encontrar más información y detalle de los datos cuantitativos de estas actividades en la página web de FCC Construcción: http://www.fccco.es/

RSC

LA RECUPERACIÓN DE RECURSOS AMBIENTALES, PRIORIDAD DE FCC

FCC Ámbito desarrolla la descontaminación de suelos desde hace más de 20 años y es actualmente una empresa líder del sector. Desde su inicio se centra en la recuperación y reutilización de dos recursos fundamentales como son el suelo y el agua (principalmente de origen subterráneo) cuando resultan contaminados como consecuencia de una actividad industrial.

En 2011 destaca la puesta en marcha de dos proyectos de gran envergadura: el proyecto de eliminación de la contaminación química del embalse de Flix (Tarragona) y la retirada de lodos contaminados de la Planta de Tratamiento de Aguas del Consorcio I.A.S. en Sicilia (Italia).

Los trabajos de descontaminación del embalse de Flix se ejecutan en UTE con FCC Construcción y tienen por objeto la extracción y tratamiento de más de 900.000 m³ de residuos y sedimentos contaminados (PCB, DDT, disolventes clorados, metales), generados por la industria química de la zona.

El proyecto consiste en el dragado medioambiental de 960.000 m³ de sedimentos, su envío a planta de separación granulométrica, su posterior deshidratación, el tratamiento mediante desorción térmica de aprox. 90.000 t, de oxidación química y/o estabilización de 75.000 t y el posterior almacenamiento final en Depósito de Seguridad de todo el material extraído y tratado.

Además, en 2011 se efectuaron más de 30 actuaciones de recuperación de aguas subterráneas, la mayor parte de ellas mediante tratamiento in situ con plantas móviles.

En global supusieron el tratamiento in situ de 260.000 m³ de suelo contaminado, sin excavación previa y la recuperación de unos 20.000 m³ de aguas subterráneas. Como resultado de estos trabajos se retiraron del subsuelo más de 31.000 Kg de contaminante puro.

FCC Ámbito, a través de su filial Ecodeal, ha participado en la recuperación de unas 80.000 t de residuos procedentes de la actuación sobre pasivos ambientales de antiguas zonas industriales de Portugal y, a través de su filial FCC Environmental, ha seguido tratando los residuos, fundamentalmente aguas contaminadas, que se generaban como consecuencia del vertido de petróleo en el Golfo de México.

CONEXIÓN CIUDADANA

El Grupo FCC pretende maximizar el impacto positivo de sus actividades en las comunidades en las que opera, a través de la generación del máximo valor social añadido.

Para ello, la compañía involucra a los ciudadanos en la implantación de soluciones para el desarrollo de ciudades más sostenibles. Se trata, por tanto, de desarrollar los elementos de una "sostenibilidad activa" en la que los ciudadanos sean la fuente principal para la mejora de hábitos y comportamientos sostenibles y responsables.

La estrategia que orienta el compromiso social del Grupo FCC y sus áreas de negocio se centra también en fomentar la participación de los empleados en los proyectos de la compañía, desde el convencimiento de que la implicación de sus profesionales el compromiso social del Grupo FCC es imprescindible para su éxito. De este modo, las personas del Grupo tienen la posibilidad de colaborar en la creación de una ciudad más sostenible, equitativa y diversa.

HECHOS DESTACADOS 2011

- Construcción de un centro escolar en Haití en colaboración con PLAN.
- Más de 3500 niños pasaron por su proyecto educativo medioambiental "El futuro de la tierra se sienta en el aula".
- Convenios de cooperación educativa.
- Convenios de emergencia social con Caritas España y Plan España.
- Convenio con Plan España para desarrollar el programa "No tengo voto pero tengo una voz".
- Selección de "Voluntarios FCC. Portadores de alegría" como finalista en la XV Edición de los premios CODESPA por su proyecto con la Fundación Esther Koplowitz.
- Se consolida, en colaboración con la Fundación Esther Koplowitz, el programa "Los Viernes de la Residencia Nuestra Casa", por el que han pasado más de 80 personalidades de la vida social, empresarial, científica y académica de España, quienes entregan su tiempo y conocimiento a mayores sin recursos

- Inclusión del Programa de Voluntariado del Grupo FCC, en colaboración con la Fundación Esther Koplowitz, en el catálogo de mejores prácticas en voluntariado del Club de Excelencia en Sostenibilidad.
- Puesta en marcha del portal del voluntariado.
- Puesta en marcha de la nueva web corporativa de FCC y otros canales digitales.
- Conclusión de la 4ª Ronda de Diálogo con los grupos de interés de Cementos Portland Valderrivas.
- Participación en asociaciones sectoriales y foros de RSC.

PROGRAMAS DE ACCIÓN	OBJETIVOS 2014
Aprender de forma continuada – radar sostenible. Conectar con los ciudadanos – sostenibilidad activa. Voluntariado Corporativo. Perseguir la maximización del valor sostenible – acción impacto positivo.	Realizar grupos de consulta con prescriptores en mercados estratégicos. Desarrollar proyectos piloto nacionales e internacionales para la promoción de hábitos sostenibles. Cuantificar la dedicación de los empleados de FCC en programas de compromiso local. Fortalecer el voluntariado corporativo en colaboración con la Fundación Esther Koplowitz. Todas las licitaciones públicas cuentan con métricas del impacto de nuestros servicios.

1. Compromiso social del Grupo FCC

Porque se siente parte de las comunidades en las que opera, el Grupo FCC lleva a cabo un compromiso social diversificado, ya que cada línea de negocio cuenta con su propio enfoque en la materia y desarrolla actividades vinculadas a su estrategia de negocio, con el objetivo común de generar un impacto positivo de las actividades de la compañía.

En el Grupo FCC hemos diseñado nuestra estrategia de compromiso social en armonía con nuestra estrategia corporativa

1.1. El Grupo FCC y su compromiso social

Al estar presente en miles de comunidades urbanas repartidas por más de 50 países, el Grupo FCC desarrolla en las mismas una intensa labor de compromiso social. En 2011, el total de la inversión destinada a proyectos de carácter social, centrados en la educación, la ayuda a personas con necesidades especiales, la conservación del patrimonio y la difusión del arte y la cultura ascendió a 6,18 millones de euros.

Como Grupo ha firmado con entidades del tercer sector de referencia, como son Cáritas España o Fundación Plan España, sendos convenios de colaboración para atender prioritariamente situaciones de emergencia social o proyectos de atención primaria que estas organizaciones no lucrativas puedan desarrollar.

La división de cementos de FCC ha contribuido, en 2011, con más de un millón de euros a distintos proyectos sociales. A lo que se añade su colaboración con entidades del tercer sector como Intermon Oxfam.

Por su parte, las iniciativas sostenibles implantadas por FCC Medio Ambiente destinadas a proteger el entorno y promover al uso eficiente de los recursos, así como a otras contribuciones de orden social, dieron lugar a una valoración económica de alrededor de 2,7 millones de euros.

En Proactiva, destaca el proyecto Escuelas Verdes, desarrollado en Buenos Aires, que impulsa en los colegios de aquella ciudad una cultura de eco-eficiencia con el desarrollo de actividades de separación de residuos, ahorro de agua y de energía.

Adicionalmente, Waste Recycling Group constituyó en 1997, WREN, una organización sin ánimo de lucro. Su objetivo es beneficiar al máximo número de personas, en especial a aquellas que viven cerca de los vertederos gestionados por WRG.

La filosofía de inversión de esta organización inglesa, es la de colaborar con comunidades locales a través de la participación ciudadana, y seleccionando los proyectos de mayor valor en cuanto al impacto en su entorno. En 2011 donó 16,5 millones de euros a proyectos de carácter social. Para mayor información, consulte la web: www.wren.org.uk

1.2. La educación, eje central del compromiso social del Grupo

La educación es uno de los factores claves para el desarrollo económico y el progreso social de las comunidades. Para FCC, la

RSC CONEXIÓN CIUDADANA

cooperación en el campo de la educación constituye una de las líneas de actuación básicas de las actividades de su compromiso social. El conocimiento y experiencia de sus empleados es el principal activo de los proyectos que la compañía desarrolla en el ámbito de la educación ya sea universitaria, secundaria o primaria.

COLABORACIONES CON CENTROS EDUCATIVOS: VOLCADOS CON LA ENSEÑANZA

Cada línea de negocio desarrolla actividades con centros educativos, a través de convenios de colaboración. Destacan los siguientes:

- La división de Medio Ambiente destinó 2,7 millones de euros a iniciativas para proteger el entorno natural y promover el uso eficiente de los recursos. Además, destaca el proyecto Escuelas Verdes, desarrollado en Buenos Aires, que promueve la cultura de eco-eficiencia en los colegios. Se trata de separación de residuos y ahorro de agua potable y energía.
- Cementos Portland Valderrivas participó en eventos educativos en la Universidad de Navarra, Colegio Público Valdeolea (Cantabria) e Instituto Público Albero de Alcalá de Guadaíra, Asimismo, participó en la I edición del Aula medioambiental de FCC en el Colegio Sagrado Corazón (Madrid).
- FCC Construcción mantiene acuerdos con numerosas universidades, centros de estudio, centros de postgrado y centros tecnológicos, a los que ofrece becas para sus estudiantes, y a los que apoya en diferentes líneas de investigación. A modo de ejemplo, colabora desde hace más de 20 años con la Escuela de Ingenieros de Caminos de la Universidad Politécnica de Madrid en la impartición de un curso de formación para alumnos de último curso de esta universidad y en el patrocinio de los Premios FCC Construcción, que reconocen a los tres mejores alumnos de cada promoción.
- Aqualia suscribió acuerdos con universidades y escuelas de negocio y participó en cursos puntuales y otras jornadas técnicas. Destaca la participación de directivos de Aqualia en la Segunda Edición del Programa Superior de Desarrollo Gerencial (PSDG), desarrollado en colaboración con la Universidad de Nebrija, que pretende dotar de habilidades sociales y empresariales, así como dar cohesión interna, a los cuadros directivos de aqualia.
- Cemusa coopera en el proyecto TEC-MUSA (Tecnologías para la movilidad urbana sostenible y accesible) para el que ha desarrollado una serie de tecnologías para su incorporación a vehículos de pasajeros y de carga, con bajas o nulas emisiones y avanzadas características de accesibilidad y de comunicación con los clientes.
- Destacan también algunos proyectos en el ámbito de la educación llevados a cabo por Waste Recycling Group. La compañía diseñó un programa formativo para niños y jóvenes en el que se les daba a conocer el importante papel del ciudadano en la cadena del reciclaje. Además, el programa formativo incluyó una completa información sobre el proceso de reciclaje de residuos.

Adicionalmente, el Grupo FCC ha firmado con Plan España un convenio de colaboración para desarrollar conjuntamente el proyecto educativo "No puedo votar, pero tengo una voz", desde el que se pretende cooperar con dicha entidad para lograr una sociedad más justa, plural y equitativa. El convenio dura hasta 2014 y prevé la formación de más de 700 niños en siete ciudades españolas.

EL FUTURO DE LA TIERRA SE SIENTA EN EL AULA

El Grupo FCC puso en marcha, durante 2011, la segunda edición de sus aulas ambientales bajo el lema "El futuro de la tierra está en el aula".

El objetivo de la iniciativa es concienciar a los niños, desde temprana edad, del impacto que provocan en el medio ambiente nuestras actividades cotidianas y generar actitudes, comportamientos y hábitos espetuosos con el medio ambiente.

El Grupo FCC quiere demostrar así su compromiso cercano con la sociedad a la que presta sus servicios. En esta primera fase del proyecto, se ha colaborado con el colegio del Sagrado Corazón de Madrid, ciudad donde la compañía desarrolla diversas actividades desde hace décadas.

En el presente curso, el aula medioambiental de FCC se ha visto impulsada con la incorporación al proyecto de tres nuevos centros de prestigio de la Comunidad de Madrid como son los colegios Orvalle, Mater Salvatoris y El Parque, que se unen así al colegio de los Sagrados Corazones que disfruta de este aula ambiental desde el curso anterior.

Cerca de dos mil alumnos han asistido, en 2011, a estas aulas medio-ambientales. A través de estas sesiones impartidas por profesionales en el campo de la sostenibilidad de FCC y sus áreas de negocio, los niños han tomado conciencia de los impactos ambientales que genera su actividad cotidiana, a la vez que han conocido las consecuencias del cambio climático o han recibido formación acerca de cómo su hacer diario puede contribuir a mejorar su entorno y el medio natural.

El modulo medioambiental es apoyado mediante presentaciones dinámicas y muy visuales, juegos y actividades y se cierra con una visita guiada a una de las instalaciones gestionadas por el Grupo FCC, ya sea un centro de tratamiento de residuos o una estación depuradora de agua.

Los contenidos son preparados e impartidos por personal experto en estas cuestiones perteneciente a áreas de negocio del Grupo, tales como Construcción, Cementos Portland Valderrivas, Aqualia y FCC Ámbito.

AQUALIA FOMENTA EL USO RACIONAL DEL AGUA ENTRE LOS MÁS PEQUEÑOS

Una vez más, tras el éxito conseguido en los ocho años anteriores, y para conmemorar el Día Mundial del Agua de 2011, Aqualia convocó la novena edición del Concurso Internacional de Dibujo Infantil. En esta ocasión planteó la reflexión sobre el lujo que supone contar, en cantidad y calidad, con un bien tan preciado como es el agua, así como el papel que desempeña aqualia para llevarlo a los hogares y devolverlo al medio natural en óptimas condiciones. Para ello, se ha elegido el lema "El agua, el lujo más transparente. ¡Dale color!".

El concurso de dibujo, destinado a todos los niños y niñas que estén cursando 3º y 4º de Primaria en los municipios donde Aqualia presta servicio en España, Italia y Portugal, pretende llamar la atención sobre aspectos ligados tanto al carácter del propio recurso como a su gestión.

EL MUSEO DE CARRUAJES DE FCC, UN ESPACIO DE APRENDIZAJE

La ciudad de Barcelona alberga una magnífica colección de carros, carruajes y antigua maquinaria rodada, que ofrece al visitante una oportunidad única en España de conocer la historia del carruaje en nuestro país y la evolución de la maquinaria que hizo posible los primeros servicios a las ciudades en el siglo XX.

Esta colección, de alto valor económico y única en su género en España, alberga casi 50 carruajes y carros de diferentes estilos y épocas, así como más de 500 objetos de guarnicionería, pertenecientes todos ellos a la colección Piera, empresarios de las canteras de Montjuic y fundadores de Fomento de Obras y Construcciones (FOCSA), origen de FCC y propiedad ahora de este Grupo.

También la colección se nutre de maquinaria rodada de servicios ciudadanos que datan de principios del pasado siglo y que posibilitaron el desarrollo de la ciudad de Barcelona.

Este museo, situado en la calle Josep Pallach de la Ciudad Condal, permite al visitante en general, y en particular a los escolares que hasta él se acercan, hacer un recorrido por la historia del carruaje en España y de los servicios ciudadanos.

FCC preserva este rico patrimonio histórico y artístico como una acción de su política de responsabilidad social.

1.3. Los proyectos del Grupo FCC y la evaluación de su impacto social

El Grupo FCC es consciente de su impacto social: sus actividades constituyen una fuente de riqueza y empleo y las infraestructuras y los servicios que provee son un motor de progreso para la sociedad.

Por otro lado, las actividades desarrolladas por el Grupo pueden tener impacto negativo sobre las comunidades en las que éstas son desarrolladas. Las operaciones con mayor riesgo de impacto en las comunidades locales son las operaciones de extracción de materiales

RSC CONEXIÓN CIUDADANA

llevadas a cabo por la división de Cemento y las actividades de las divisiones dedicadas a la gestión de residuos. Antes del comienzo de los proyectos, el Grupo FCC lleva a cabo el correspondiente estudio de impacto ambiental, eligiendo de entre las alternativas posibles la más respetuosa con el medio ambiente. Asimismo, algunas compañías del Grupo implantan procesos de diálogo con las comunidades locales, con el fin de recoger su opinión y adaptarse mejor a sus necesidades y requerimientos.

En cuanto a los proyectos de carácter social, el Grupo FCC asegura el compromiso de transparencia y participación en todos los proyectos sociales desarrollados por sus líneas de negocio, dejando de ejercer un papel de mero donante. Para ello, el Grupo emplea acciones de control y revisiones periódicas en sus proyectos con el objetivo de medir el alcance y, principalmente, el valor generado en los proyectos que contribuyen al desarrollo social de las comunidades donde actúa.

▸▸▸ Puede encontrar más información sobre el compromiso social del Grupo FCC en la página web corporativa:http://www.fcc.es/fccweb/responsabilidad-corporativa/ciudadania-corporativa/accion-social/index.html

2. VOLUNTARIADO CORPORATIVO

El programa "Voluntarios FCC" cuenta con la participación de sus propios empleados, que ayudan al proyecto social de la Fundación Esther Koplowitz, referente en España en atención a los más necesitados de la sociedad.

El programa es una oportunidad para dar a conocer y fomentar entre el resto de trabajadores las ventajas de participar en proyectos de ciudadanía corporativa. Además son un apoyo a la misión de la compañía de crear valor para la sociedad y contribuir al bienestar de las personas.

Plan de Voluntariado Corporativo en el Grupo FCC

- Facilita el acceso voluntario a proyectos de acción social al mayor número posible de empleados.
- Divulga la RSC dentro de la compañía, su significado, sus implicaciones y sus benificios.
- Incrementa el sentimiento de pertenencia dentro de la Compañía.

Desde que el Grupo FCC iniciara este programa en 2008 ha contribuido año tras año con diversas iniciativas sociales en el ámbito de la cooperación con dicha Fundación. Destacan especialmente la creación de residencias para personas de avanzada edad o con discapacidad cerebral. Los proyectos del voluntariado actúan en el ámbito de la cooperación y la educación medioambiental, así como en la atención a emergencias humanitarias. Destaca esta colaboración en tres ciudades:

- Residencia de ancianos Nuestra Casa, Collado Villalba, Madrid.
- Residencia de ancianos, Nostra Casa de Fort Pieç, Barcelona.
- Residencia de discapacitados físicos y psíquicos La Nostra Casa, Valencia.

En 2011, un total de 447 personas fueron asistidas por el programa "Voluntarios FCC", que contó con la participación de 110 empleados de la compañía.

De entre todas destaca por su originalidad los ciclos de conferencias que, bajo el título de Los Viernes de la Residencia, se llevan a cabo en las residencias de Madrid y Barcelona. Estas conferencias consisten en una tribuna de pensamiento y debate entre los invitados y los residentes. El conferenciante elige un tema en el que transmite y compartir su experiencia profesional con los asistentes. Tras las conferencias se abre un turno de preguntas para generar un debate entre el invitado y los residentes. Hasta la fecha han pasado más de 80 conferenciantes del mundo del campo de la medicina e investigación, de la universidad, de la cultura, política, la empresa, etc.

Este programa de voluntariado corporativo ha sido seleccionado por el Club de Excelencia en Sostenibilidad dentro de su catálogo de buenas prácticas empresariales en responsabilidad corporativa.

CONEXIÓN CIUDADANA RSC

Asimismo, en la XV edición de los Premios CODESPA, el programa "Voluntarios FCC. Portadores de alegría", fue seleccionado como finalista. Estos galardones reconocen a aquellas empresas, PYMES y colectivos de empleados que más han destacado por su compromiso hacia los países en vías de desarrollo.

Además, la compañía ha puesto en marcha un portal de Internet dedicado al voluntariado, ubicado en la web del Grupo, para divulgar las actividades del programa. Esta plataforma on-line fomenta un clima asociativo y de actividades de ocio entre los voluntarios.

WRG Y EL REUSE CENTRE EN HARPERDEN (REINO UNIDO)

La filial británica de FCC Waste Recycling Group, en colaboración con el Hertfordshire County Council y la ONG Sue Ryder, trabaja en el proyecto de innovación social y medioambiental que representa el centro de reciclado de Harpenden (UK).

Esta colaboración permite diseñar nuevas vías de reciclaje de residuos urbanos, que eviten ser dirigidos a vertedero, fomentando a través de donaciones de voluntarios su reutilización en el ámbito de la caridad social. información de este proyecto, ver http://www.wrg.co.uk/

La estrategia que orienta el compromiso social del Grupo FCC pone el acento en fomentar la participación de los empleados en los proyectos de la compañía.

▸▸▸ Puede encontrar más información sobre el compromiso social del Grupo FCC en la página web corporativa: http://www.fcc.es/fccweb/responsabilidad-corporativa/ciudadania-corporativa/accion-social/index.html

RSC CONEXIÓN CIUDADANA

3. DIÁLOGO Y PARTICIPACIÓN

El Grupo FCC mantiene una estrategia de diálogo y cooperación con los grupos de interés de la compañía mediante el desarrollo de plataformas de comunicación que permiten estrechar la relación con ellos.

FCC participa activamente en diversas iniciativas que permiten mejorar la visibilidad y el conocimiento de los grupos de interés acerca de las actividades y resultados del Grupo.

3.1. La comunicación con los grupos de interés

La estrategia de diálogo con los grupos de interés es impulsada desde todas las líneas de negocio de la organización. Las consultas con estos grupos de interés permiten al Grupo FCC identificar sus principales preocupaciones respecto a la compañía. En líneas generales son las siguientes: aspectos sobre la comunicación con el entorno, comunicación interna, restauración de canteras, compromiso con la sociedad local, empleo local, desarrollo profesional, cambio climático, combustibles alternativos, seguridad y salud, cadena de proveedores, acción social, beneficios sociales y equidad, gestión de I+D+i, integración de discapacitados e inversiones ambientales.

En una compañía de Servicios Ciudadanos como es el Grupo FCC, la comunicación con los grupos de interés debe ser continua, a fin de detectar y cubrir las necesidades de las sociedades en las que operamos.

Asimismo, el Grupo emplea variados canales de comunicación que permiten proponer actuaciones e iniciativas, escuchar activamente y responder a las demandas solicitadas de los grupos de interés que son inherentes a cada actividad. El ejemplo más destacado es la web corporativa, que se ha consolidado como el canal más utilizado por el Grupo FCC para difundir información hacía sus grupos de interés. En ella están reflejados el desempeño y las actuaciones más destacadas del Grupo. En 2011, se registraron un total de 184.841 visitas y se puso en marcha la nueva web.

Junto a la página web, las divisiones del Grupo mantienen una frecuencia continuada de diálogo con los grupos de interés al largo del año, a través de sesiones de consulta, e-mails, boletines y revistas, publicaciones sectoriales y encuestas de fin de obra, entre otros.

Asimismo, cabe resaltar la pagina web del Grupo FCC Construcción (www.fccco.es) registró 124.963 visitas durante 2011, mientras que su intranet recibió un total de 4.776 usuarios diferentes con 3.448.996 páginas vistas.

Relevante es la labor de aqualia en esta materia que organiza anualmente foros con los grupos de interés y de Cementos Portland Valderrivas que incluye las opiniones de los mismos en la toma de decisiones a través del Proyecto Bitácora. Este proyecto consiste en reuniones o sesiones de diálogo con los empleados, por un lado, y con representantes de la sociedad civil, por otro, en las que expresan sus intereses y demandas. Tras cada una de las sesiones de diálogo se elabora un informe que se entrega al Comité de Dirección.

El proyecto, en su quinta edición, ha alcanzado una participación superior a los 600 representantes de sus grupos de interés en 11 localizaciones diferentes. En el marco del Proyecto Bitácora, cabe destacar los siguientes logros en 2011:

- Se confirma la mejora, tanto de los indicadores del nivel de confianza de los empleados en los tres últimos años, como de la valoración que hacen de las iniciativas emprendidas por la empresa.
- Se mantienen los altos niveles de confianza obtenidos en 2010 por parte de los representantes sociales y desciende ligeramente su valoración respecto a las iniciativas que la empresa ha puesto en marcha para dar respuesta a sus expectativas.
- Se realiza por primera vez una sesión de diálogo con analistas financieros y otra con clientes de la zona norte, con el compromiso de continuar con su realización de forma periódica en el futuro. Para mayor información (www.valderrivas.es).

Asimismo WRG, para cada lugar operativo de importancia, alienta la formación de un comité de enlace con la comunidad, integrado por representantes de la comunidad local, donde se tratan cuestiones operativas con carácter periódico. Asimismo, para grandes proyectos, antes de solicitar licencia de obras se concretan con la comunidad local los lugares de emplazamiento.

3.1.1. Accionistas e inversores

En 2011, el Departamento de Bolsa y Relación con Inversores ha coordinado 210 reuniones. La compañía llevó a cabo numerosos roadshows, tanto nacionales (Barcelona) como internacionales (Londres, Paris, Amsterdam, Roterdam, Bruselas y Andorra), además de cinco roadshows inversos.

Asimismo, en la web corporativa hay un apartado exclusivo para accionistas e inversores, con información relevante sobre el desempeño económico de la compañía, agenda del inversor para comunicar acontecimientos relevantes y un canal de comunicación específico para el inversor.

3.1.2. Empleados

La principal herramienta de comunicación con empleados es la intranet corporativa, FCCnet, aunque algunas líneas de negocio disponen de su propia intranet. Asimismo, los empleados disponen del Portal del Empleado, con contenidos específicos para ellos, y que se ha consolidado como una eficaz herramienta de comunicación interna. La intranet del Grupo registró un promedio de 8.397 visitas diarias en 2011. Asimismo, la compañía convoca periódicamente a empleados para informales de manera presencial sobre diversos asuntos y disponen del Canal Ético, otra herramienta interna de comunicación entre empleados y compañía.

En 2010, el Grupo puso en marcha su revista periódica on line "Red de comunicación" con más de 20.000 visitas, disponible actualmente en 12 idiomas, y ha reforzado la comunicación para trabajadores sin acceso on line a través de la colocación en sus centros de trabajo de puestos de información, con un reparto global de más de 2.000 posters en idioma español, que incluyen los titulares más destacados que figuran en "Red de comunicación". Esta herramienta ha seguido permitiendo la comunicación fluida con los empleados con un promedio mensual de 32.618 visitas durante 2011.

3.1.3. Proveedores y contratistas

El comportamiento de los proveedores y contratistas es vital para garantizar el cumplimiento de los compromisos adquiridos por el Grupo FCC. Por ello, la compañía busca el alineamiento de su comportamiento con los objetivos corporativos. Las acciones formativas y las campañas de sensibilización impartidas a proveedores y subcontratistas buscan, entre otros asuntos, transmitir la importancia de cumplir con las políticas y normas del Grupo FCC.

Estadísticas por áreas de contenido FCCnet 2011

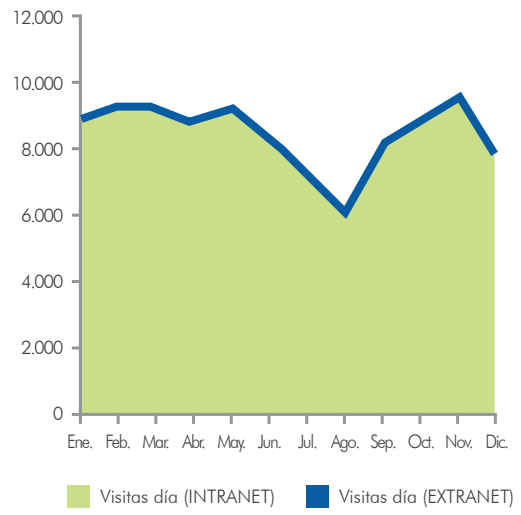

RSC CONEXIÓN CIUDADANA

3.1.4. Administraciones públicas y reguladores

Las compañías del Grupo participan con frecuencia en iniciativas de autorregulación sectorial y en el desarrollo de nueva legislación relacionada con las áreas de actividad de la compañía. Todas las áreas de negocio del Grupo FCC han implantado medidas voluntarias con objeto de mantener los más elevados estándares de producción y servicio en las diferentes áreas de actividad.

3.1.5. Clientes

Los clientes directos del Grupo FCC son las Administraciones Públicas, instituciones privadas y particulares. El objetivo del Grupo es cumplir rigurosamente sus contratos, con unos elevados niveles de calidad, pero teniendo siempre presente la satisfacción del usuario final de los proyectos ejecutados: el ciudadano.

Cada compañía del Grupo cuenta con sistemas de gestión de la calidad implantados de acuerdo a la norma UNE EN ISO 9001, la más reputada en la materia. Cada línea de negocio cuenta con sus propios planes de acción para incrementar el porcentaje de actividades certificadas bajo este estándar. En 2011, el 89% de las actividades totales del Grupo FCC estaban certificadas de acuerdo a la norma ISO 9001.

3.1.5.1. Comunicación con los clientes

Las distintas actividades del Grupo cuentan con sistemas de gestión de la calidad fuertemente establecidos, que garantizan la calidad de los productos y servicios. Con el objetivo de alcanzar cada día mayores niveles de fiabilidad y calidad, el Grupo FCC está en contacto permanente con los clientes a través de diversos canales que permiten analizar la información relevante y actuar en consecuencia. En general, todas las áreas de negocio emplean además de los canales de comunicación tradicionales otros como las visitas periódicas, jornadas técnicas, reuniones e informaciones específicas en la web.

Cada compañía dispone de sus propios medios de comunicación con clientes, ya que la naturaleza de éstos es diferente. Por ejemplo, FCC Construcción dispone de la figura del interlocutor del cliente, encargado de plantear puntos de colaboración y atender las sugerencias recibidas, tratar la información recopilada en las reuniones con los clientes, y comunicarles posteriormente las acciones emprendidas como consecuencia de sus sugerencias y aportaciones.

Por su parte, Proactiva Medio Ambiente dispone de oficinas de atención al cliente en todos los países en donde realiza la gestión comercial del agua (México, Colombia, Ecuador y Perú), de call centers para atender solicitudes vía telefónica, contacto online a través de páginas web y correo electrónico, además de los canales habituales en donde la compañía recoge las quejas y sugerencias de sus usuarios. Adicionalmente, ha puesto en funcionamiento unidades móviles en Ecuador, para atender a zonas periurbanas, así como programas de atención comercial de proximidad, como lo es la iniciativa "Proactiva en tu Barrio", desarrollada en Colombia.

Por ultimo, cabe destacar que Aqualia puso en marcha en 2011 una campaña de canales de contacto en la que se distribuyeron dos millones de folletos a cliente final. Asimismo, se elaboró cartelería para todas las oficinas de atención al cliente de la compañía y originales en prensa.

3.1.5.2. La satisfacción del cliente

Con objeto de conocer la opinión de los clientes acerca de los servicios prestados y las mejoras que los clientes consideran necesarias, el Grupo lleva a cabo encuestas de satisfacción en las diferentes áreas de negocio. El objetivo de las encuestas de satisfacción de FCC es conocer la opinión con relación a los proyectos realizados e identificar los puntos de mejora más importantes para futuros proyectos.

Debido a la diversidad de actividades y tipos de clientes del Grupo FCC, la medición de la satisfacción se realiza de forma descentralizada de manera que cada línea de negocio dispone de su propia metodología de medición, con el objetivo común de conocer la opinión del cliente acerca de los servicios prestados y poder desarrollar acciones de mejora. Dependiendo de las filiales del Grupo, las encuestas de satisfacción se realizan al menos cada dos años.

3.1.5.3. Ciclo de vida de los productos y servicios

De manera general el ciclo de vida de cada uno de los productos y servicios que ofrece FCC puede pasar por las siguientes etapas:

- Desarrollo de concepto del producto: I+D+i.
- Certificación, fabricación y producción.
- Marketing y promoción.
- Almacenaje, distribución y suministro.
- Utilización y servicio.
- Eliminación, reutilización o reciclaje.

En función del tipo de actividad desarrollada, los servicios son evaluados para comprobar su posible afección sobre la seguridad y salud de los trabajadores. Sin embargo, por la naturaleza de los proyectos desarrollados, éstos no son susceptibles de causar un impacto notable en la seguridad y la salud de los clientes, por lo que los proyectos no se someten a este tipo de evaluaciones. A través de los sistemas de recogida de información de los que dispone FCC, durante 2011 no se han registrado incidentes relacionados con el cumplimiento de la regulación legal o los códigos voluntarios relativos a impacto de los productos y servicios de la salud y seguridad.

3.2. Presencia en asociaciones y foros de RSC

En 2011, el Grupo FCC ha dado continuidad a su participación e implicación en asociaciones sectoriales y foros de RSC como ASEPAM (Red Española del Pacto Mundial de Naciones Unidas), Club de Excelencia en Sostenibilidad, Forética, Comisión de RSC de CEOE, Consejo Estatal de Responsabilidad Social de las Empresas (CERSE), Foro Pro-Clima Madrid, Fundación Carolina.

En cuanto a la comunicación de sus acciones y participación con grupos de interés, destacan:

- Boletín interno “Red de Comunicación” y la Sala de Comunicación.
- Foros Aqualia con proveedores, clientes, y medios de comunicación.
- Jornadas de Benchmarking del CES con el vehículo eléctrico de FCC MA.
- Herramienta Stakeholder Engagement & Trust en Cementos Portland Valderrivas con sus grupos de interés.
- Colaboración de Aqualia con Alianza por el Agua, para la promoción de las últimas tendencias y soluciones en el mundo del agua, con una vertiente solidaria.
- Participación de Aqualia en el programa internacional de Benchmarking de la International Water Association.

Asimismo, cada área de negocio forma parte de asociaciones sectoriales de cada una de sus ámbitos de actividad, a través de las cuales aporta su experiencia y conocimientos.

Cabe destacar que Aqualia se ha convertido en la primera empresa privada en España del sector en adherirse a los compromisos de la Alianza por el Agua, organización creada al amparo de los Objetivos del Desarrollo del Milenio (ODM) de Naciones Unidas, aprobados en 2000 por un total de 189 países. La Alianza del Agua busca promover la solidaridad entre usuarios del agua de España y de Centroamérica.

FCC GALARDONADA CON EL PREMIO DE CC.OO. POR SU COMPROMISO CON LA SOCIEDAD

La empresa FCC ha recibido en 2011, en manos de su accionista de referencia Esther Koplowitz, el premio de la Fundación de Construcción y Madera de CC.OO. en la categoría 'Compromiso con la Comunidad' por "conseguir crear una red solidaria que orienta su trabajo a colectivos con especiales dificultades", tal y como han señalado los miembros del Jurado.

La Fundación de Construcción y Madera del sindicato ha valorado la tarea de FCC para impulsar la implicación de los trabajadores de forma voluntaria en una red solidaria. El presidente de la Fundación del sindicato y secretario general de FECOMA CC.OO., Fernando Serrano, fue el encargado de entregar el premio a Esther Koplowitz, quien agradeció en nombre de todos los trabajadores del Grupo de Servicios Ciudadanos el galardón.

En su intervención, Serrano destacó la importancia de la figura de Koplowitz y su condición de "emprendedora" a la hora de convertir a FCC en una de las empresas más importantes de nuestro país. Para el máximo responsable de la Fundación, "hablar de empresas es hablar también de sus trabajadores y trabajadoras, porque éstos, cuando tienen la formación adecuada y cuando se les reconoce y valora su esfuerzo, constituyen el principal activo de la empresa".

Asimismo, el dirigente sindical señaló que "se debe aplaudir a las empresas que, lejos de descapitalizar su principal activo, lo potencian", y que "lejos de destruir empleo, lo mantienen, a pesar de la crisis, y que entienden que el diálogo social y el papel del sindicato dentro de la empresa les hace más fuertes".

RSC INDICADORES DE DESEMPEÑO DEL GRUPO FCC

INDICADORES

Indicadores económicos	Unidades	2011	2010	2009
Importe neto de la cifra de negocios	**Millones de euros**	**11.755**	**11.908**	**12.700**
Beneficio operativo bruto (Ebitda)	**Millones de euros**	**1.252**	**1.366**	**1.485**
Beneficio neto de explotación (Ebit)	**Millones de euros**	**401**	**778**	**790**
Cash flow de explotación	**Millones de euros**	**999,4**	**967,8**	**1.602**
Cash flow de inversiones	**Millones de euros**	**5,2**	**[507,4]**	**[843,1]**
Cartera de proyectos	**Millones de euros**	**35.237,6**	**35.309**	**34.548**
Valor económico generado	**Miles de euros**	**11.978.024**	**12.349.508**	**13.168.696**
Valor económico distribuido por el Grupo FCC	**Miles de euros**	**11.564.606**	**11.646.906**	**12.352.960**
Aprovisionamientos (proveedores de materiales y servicios)	Miles de euros	5.448.490	5.576.595	6.126.122
Otros gastos de explotación	Miles de euros	2.137.231	2.105.851	2.174.662
Gastos salariales	Miles de euros	3.292.672	3.258.153	3.296.522
Impuesto sobre sociedades	Miles de euros	27.154	97.761	115.229
Intereses y diferencias de cambio	Miles de euros	479.688	401.100	405.027
Dividendos pagados a accionistas	Miles de euros	173.191	201.236	228.198
Contribución económica en ciudadanía corporativa.	Miles de euros	6.180	6.200	7.200
Ayudas financieras significativas recibidas de gobiernos (subvenciones)	**Miles de euros**	**159.721**	**38.661**	**63.576**
Actividad con certificación de calidad	**%**	**87,7**	**86,6**	**83,0**
Compras a proveedores	**Miles de euros**	**881.779**	**2.186.770**	**2.181.971**
Compras totales a proveedores locales gestionadas directamente	**%**	**93,5**	**68,3**	**64,6**
Ética e integridad	Unidades	2011	2010	2009
Comunicaciones recibidas a través del canal del Código Ético	**nº**	**14**	**3**	**ND**
Eficiencia y tecnología	Unidades	2011	2010	2009
Inversión en I+D+i	**Miles de euros**	**16.326**	**11.400**	**23.621,8**
Actividad con certificación ambiental	**%**	**79,0**	**74,0**	**72,0**
Emisiones de SO_2	**kg**	**3.212.497,8**	**9.372.039,8**	**34.416.347,8**
Emisiones de NOx	**kg**	**19.185.920,3**	**23.051.524,0**	**35.901.557,1**
Emisiones de partículas	**kg**	**2.956.737,2**	**510.893**	**26.798.919,0**
Consumo de materiales	**toneladas**	**82.364.173,2**	**124.873.722,7**	**274.510.813,0**
Consumo materias primas	toneladas	69.119.630,2	ND	ND
Consumo productos semielaborados	toneladas	11.982.945,5	ND	ND
Consumo materiales auxiliares	toneladas	1.308.415	ND	ND
Materiales de origen renovable	**toneladas**	**10.580.426,5**	**ND**	**ND**

INDICADORES DE DESEMPEÑO DEL GRUPO FCC RSC

Materiales de origen reciclado	**toneladas**	**10.615.176,0**	**ND**	**ND**
Materiales certificados	**toneladas**	**1.963.657,8**	**ND**	**ND**
Eficiencia y tecnología	Unidades	2011	2010	2009
Consumo de agua	**m³**	**15.013.567,1**	**18.741.762,9**	**18.982.500,0**
Consumo de agua reciclada	m³	3.289.728,5	2.253.057,3	2.467.725,0
Consumo procedente de aguas superficiales	m³	2.658.021,2	4.268.260,1	4.935.450,0
Consumo procedente de aguas subterráneas	m³	1.110.799,4	1.030.034,0	1.138.950,0
Consumo procedente de suministro municipal	m³	35.588.446,5	5.610.195,0	7.213.350,0
Consumo procedente de otras fuentes	m³	2.748.111,5	5.580.216,5	3.227.025,0
Aguas residuales vertidas	**m³**	**496.474.024,8**	**2.612.830,4**	**4.540.370,0**
Aguas residuales depuradas	**%**	**94,2**	**99,3**	**98,5**
Captación de agua para su gestión	**m³**	**676.576.513**	**647.076.873**	**ND**
Porcentaje de agua subterránea captada	%	28,7	26,8	ND
Porcentaje de agua superficial captada	%	66,7	69,1	ND
Porcentaje de agua desalada captada	%	1,8	1,2	ND
Porcentaje de otras captaciones	%	2,8	2,9	ND
Residuos totales generados	**toneladas**	**4.830.697**	**10.277.579**	**23.394.425,0**
Residuos peligrosos generados	**toneladas**	**277.441,1**	**176.162**	**201.192**
Residuos no peligrosos generados	**toneladas**	**4.553.255,9**	**10.101.417**	**23.193.232,9**
Residuos gestionados	**toneladas**	**16.127.144,3**	**17.962.530**	**11.319.578**
Residuos recolectados	**toneladas**	**22.088.405,4**	**22.639.951**	**24.052.358**
Residuos urbanos	toneladas	6.708.431,5	ND	ND
Residuos industriales peligrosos	toneladas	14.057.484,1	ND	ND
Residuos industriales no peligrosos	toneladas	1.322.489,7	ND	ND
Residuos admitidos en centros de FCC	**toneladas**	**15.889.991,7**	**ND**	**ND**
Residuos urbanos	toneladas	261.022,0	ND	ND
Residuos industriales peligrosos	toneladas	13.807.302,2	ND	ND
Residuos industriales no peligrosos	toneladas	1.821.667,4	ND	ND
Tratamiento dado a residuos peligrosos*	**toneladas**	**509.093**	**1.018.223**	**884.580**
Valorización	%	12,3	4,6	6,2
Estabilización	%	0,4	13,8	11,1
Transferidos a un gestor final/otros destinos	%	73,8	81,6	82,7
Tratamiento dado a residuos no peligrosos*	**toneladas**	**15.618.051,6**	**17.962.530**	**11.319.578**
Valorización	%	17,9	ND	ND
Eliminación en vertedero controlado	%	76,2	ND	ND
Transferidos a un gestor final/otros destinos	%	5,9	ND	ND

* La distribución por tratamiento es un dato estimado a partir de la mejor información disponible.

RSC INDICADORES DE DESEMPEÑO DEL GRUPO FCC

Energía y cambio climático	Unidades	2011	2010	2009
Emisiones totales de GEI	**t CO_2eq**	**11.917.117,5**	**16.031.632,0**	**16.260.181,0**
Emisiones directas de GEI	**t CO_2eq**	**11.342.481,1**	**14.702.036,0**	**15.422.530,0**
Emisiones indirectas de GEI	**t CO_2eq**	**574.636,3**	**1.329.595,0**	**837.651,0**
Consumo directo de energía	**GJ**	**34.798.033,5**	**51.316.981**	**44.484.423**
Energía renovable consumida	GJ	2.430.701,7	2.270.967	4.251.929
Energía no renovable consumida	GJ	32.367.331,7	49.046.014	40.232.494
Consumo indirecto de energía	**GJ**	**6.190.451,5**	**10.780.156,6**	**7.169.623,2**
Energía eléctrica consumida	GJ	6.176.024,5	10.765.954,8	7.116.928,9
Energía en forma de vapor consumida	GJ	14.427	14.168,9	7.645,6
Consumo total de energía	**GJ**	**40.988.484,9**	**62.097.137,6**	**51.654.046,2**
Generación de energía renovable	**GJ**	**2.714.422**	**918.884**	**856.142**
Energía eólica producida	GJ	2.667.344,4	887.065	823.238
Energía fotovoltaica producida	GJ	33.470	31.819	32.904
Energía producida a partir de residuos (fracción biomasa)	GJ	13.607,7	ND	ND
Energía hidráulica producida	GJ	53.005,1	ND	ND
Comunidad	Unidades	2011	2010	2009
Inversión en acción social/ciudadanía corporativa	**Millones de euros**	**6,18**	**6,20**	**7,20**
Personas	Unidades	2011	2010	2009
Plantilla total	**Nº**	**90.749**	**90.013**	**92.324**
Total mujeres	**Nº**	**19.195**	**19.197**	**ND**
Total hombres	**Nº**	**71.554**	**70.816**	**ND**
Porcentaje de mujeres directivas respecto del total de directivos	**%**	**13,60**	**32,90**	**30.97**
Número de empleados con contrato indefinido	**Nº**	**32.637**	**31.807**	**31.541**
Número de empleados con contrato temporal	**Nº**	**11.444**	**10.697**	**12.515**
Número de empleados adscritos	**Nº**	**46.668**	**47.509**	**48.267**
Rotación voluntaria total	**%**	**5,42**	**ND**	**ND**
Rotación voluntaria total hombres	**%**	**5,69**	**ND**	**ND**
Rotación voluntaria total mujeres	**%**	**4,40**	**ND**	**ND**
Número de empleados discapacitados	**Nº**	**1.019**	**1.042**	**ND**
Nº horas de formación por empleado	**Nº**	**10,21**	**9,53**	**6,89**
Nº trabajadores cubierto por convenio colectivo (España)	**Nº**	**100**	**100**	**100**

INDICADORES DE DESEMPEÑO DEL GRUPO FCC RSC

Personas	Unidades	2011	2010	2009
Nº de bajas por accidente laboral (excepto in itinere o causas cardiovasculares). Personal propio.	**Nº**	**5.653**	**6.312**	**6.348**
Jornadas perdidas por accidentes laborales o enfermedades profesionales (EE.PP.) (excepto in itinere o causas cardiovasculares). Personal propio.	**Nº**	**130.517**	**132.702,5**	**128.085**
Índices de accidentalidad Grupo FCC (personal propio, nacional e internacional)				
Índice de frecuencia		36,18	40,31	42,02
Índice de gravedad		0,83	0,87	0,87
Índice de incidencia por accidentes laborales		69,75	77,20	79,57
Índice de absentismo		6,91	7,07	7,31
Índices de accidentalidad Grupo FCC (personal propio + subcontrata)				
Índice de frecuencia		33,92	38,22	38,59
Índice de gravedad		0,76	0,82	0,80
Índice de incidencia por accidentes laborales		64,58	72,12	72,91
Índice de absentismo		5,87	6,12	6,24
Víctimas mortales por accidente laboral				
Total Grupo FCC (personal propio + subcontrata)	Nº	12	18	19
Propios	Nº	8	11	7
Subcontratas	Nº	4	7	12

CÓMO SE HA ELABORADO EL INFORME

El presente Informe de responsabilidad corporativa del Grupo FCC pretende reflejar la evolución de la compañía durante 2011 y los ejes estratégicos recientemente definidos en el Plan Director 2012-2014, mediante una descripción de las políticas e iniciativas puestas en marcha en el ejercicio, así como los indicadores y objetivos más relevantes. Para conocer otras iniciativas puestas en marcha en años anteriores, se recomienda al lector visitar la página web de FCC, que contiene información exhaustiva sobre la gestión de la Responsabilidad Corporativa en la compañía.

Para facilitar la comprensión al lector acerca de los valores de FCC, la estrategia en responsabilidad corporativa y los programas de acción, el informe está elaborado conforme a las tres líneas estratégicas del Plan Director (conexión ciudadana, servicios inteligentes y comportamiento ejemplar) y cada capítulo contiene un resumen de las principales políticas e iniciativas vigentes en relación con cada grupo de interés.

Este informe ha sido preparado conforme a la Guía para la Elaboración de Informes de Sostenibilidad del Global Reporting Initiative (GRI), en la versión de marzo de 2011 (denominada G3.1), en el nivel de aplicación más alto (el A+), así como según la norma AA1000 APS de Accountability (versión de 2008).

Durante 2011, se procedió a mejorar los sistemas de recogida de información y a potenciar la herramienta a través de la cual reportan las áreas y los negocios. Esta herramienta informática, llamada Horizonte, está creada para facilitar la recogida y la consolidación de la información cualitativa y cuantitativa y se ha visto reforzada con la elaboración de unos protocolos de apoyo a los informantes de las áreas y negocios, para garantizar la fiabilidad, la calidad, la homogeneidad y la procedencia de la información.

La Dirección General de Comunicación y Responsabilidad Corporativa se encarga de coordinar la rendición de cuentas sobre el desempeño económico, social y medioambiental de la compañía, así como del impulso del Plan Director de Responsabilidad Corporativa.

Aplicación de la norma AA100 en la elaboración de este informe:

Inclusión. El Grupo FCC y cada uno de sus negocios realizan periódicamente consultas con sus grupos de interés. Este informe se estructura conforme a las líneas estratégicas del renovado Plan Director, para lo cual se realizaron tanto consultas internas, a través de entrevistas a los responsables de las áreas y negocios, como externas: encuentros con expertos en energía, ciudades, medios de comunicación, o representantes de ONG y administraciones públicas.

Relevancia. Durante la actualización del mencionado Plan Director se realizó un análisis de las tendencias sostenibles a las cuales debe dar respuesta el Grupo FCC como empresa de servicios ciudadanos. Este análisis de tendencias estuvo basado en recientes informes de fuentes como World Economic Forum, Slim cities: sustainable buildings; Smat Energy; Water Resources Group; o el informe especial de 2011 del IPCC Special Report on Renewable Energy Sources and Climate Change Mitigation. Después, en una ronda de entrevistas internas y una mesa de expertos, se consultó la relevancia de estas tendencias y los aspectos materiales que debía tener en cuenta la compañía según su actividad, el objeto de aportar valor a dicho Plan.

Capacidad de respuesta. En este Plan Director, FCC ha diseñado una serie de acciones para dar respuesta a los retos que se han identificado como claves para la compañía. Es por ello que la respuesta del Grupo al desafío de conjugar su actividad con desarrollar las ciudades sostenibles del futuro está orientada a atender mejor a los ciudadanos, a poner a las personas del Grupo en el eje central de la estrategia y a dar mayor énfasis a la sostenibilidad de la cadena de proveedores.

Participación de los grupos de interés y determinación de la materialidad

Este Informe de Responsabilidad Corporativa, publicado anualmente, está dirigido a los grupos de interés del Grupo FCC. Éstos contribuyen de manera decisiva al conocimiento y entendimiento de los asuntos que interesan y preocupan a la compañía y, por tanto, constituyen

un aspecto clave en la gestión y confianza social en el Grupo. Para dar respuesta a estos asuntos, en 2010 se realizó un estudio de materialidad y en 2011 se continuaron los trabajos de consulta para la elaboración del nuevo Plan Director 2012-2014. Los resultados de estos trabajos han centrado el enfoque de FCC en materia de responsabilidad corporativa.

El Grupo FCC promueve la participación de sus grupos de interés mediante los canales de comunicación establecidos al efecto. El apartado "Diálogo y participación" de este informe analiza en detalle estas vías de comunicación, a través de las que el Grupo recoge valiosa información.

Una nueva imagen para un nuevo posicionamiento

Los procesos de participación y análisis han permitido identificar los temas materiales, riesgos y oportunidades para la agenda de responsabilidad corporativa del Grupo FCC.

En 2011, el Grupo FCC ha modificado la estructura de su Informe de Responsabilidad Corporativa, con atención a los ejes estratégicos definidos en el Plan Director 2012-2014.

El informe refleja el desempeño de FCC de manera global, aportando información consolidada del Grupo. Este planteamiento responde a la nueva estrategia de la compañía, en la que todos sus grupos de negocio plantean sus actividades con un único objetivo: dar servicio a los ciudadanos. En ocasiones, cuando se ha considerado conveniente, se ofrecen ejemplos destacados de algunas de las líneas de negocio útiles para ilustrar ciertos asuntos.

Dado que este informe contiene información sobre el enfoque global de la compañía en los asuntos relacionados con la sostenibilidad, en ocasiones se omite cierta información que pudiera resultar útil. En estos casos, se invita al lector que desee más información a visitar la página web corporativa o los correspondientes informes de sostenibilidad publicados por las líneas de negocio del Grupo FCC, los cuales se extienden en detalles específicos de cada actividad.

Alcance del Informe

El perímetro de cobertura del presente informe coincide con el perímetro de consolidación financiera del Grupo y refleja las actividades de la compañía durante el año 2011. En concreto, el alcance de la información proporcionada en el presente informe, tanto para los apartados de Conexión Ciudadana como de Comportamiento Ejemplar, se corresponde con el perímetro de integración que se emplea para la consolidación financiera, según el cual, se consideran los datos del 100% de las empresas participadas sobre las que se tiene el control de la gestión, independientemente de su participación. En el caso de las UTEs, se aportan los valores de aquéllas de las que se tiene el control de la operación, aplicando su porcentaje de participación. En el apartado de Servicios Inteligentes, atendiendo al principio de materialidad y a la disponibilidad de la información por áreas de negocio, el alcance de los datos cuantitativos excluye la filial Proactiva.

El Grupo FCC, caracterizado por su diversidad geográfica y de actividades, está trabajando para extender el alcance de la información a todas las compañías que lo integran. La relación de empresas del Grupo FCC a 31 de diciembre de 2011, y una descripción de cada una, figura en el capítulo "Actividades" del presente Informe.

Calidad de la información divulgada

El objeto de este Informe es dar a conocer públicamente asuntos e indicadores que se han identificado como materiales y que permiten atender a las expectativas de los grupos de interés del Grupo, con la debida información sobre su toma de decisiones.

El proceso de elaboración de la memoria se ha guiado por los principios establecidos por Global Reporting Initiative (GRI) en su Guía G3.1 para reflejar una información de calidad e incluye la información adicional requerida por el suplemento "Construction and Real Estate", que contiene indicadores específicos para las compañías del sector de la construcción y el inmobiliario, recientemente publicado por GRI, y que son de obligado seguimiento para todas aquellas compañías que desean obtener la calificación A+, otorgada por GRI a aquellos informes que sigan sus recomendaciones (tabla con el índice de contenido G3.1 disponible en www.fcc.es). Este informe de Responsabilidad Corporativa correspondiente al ejercicio 2011 ofrece una visión equilibrada, comparable, precisa, fiable, periódica (anual) y clara sobre el desempeño económico, social y ambiental del Grupo.

RSC CÓMO SE HA ELABORADO EL INFORME

Fiabilidad

El Informe de Responsabilidad Social Corporativa 2011 de FCC ha sido verificado por KPMG de acuerdo al estándar internacional ISAE 3000. El alcance, descripción del trabajo y conclusiones de esta verificación se encuentran en el capítulo titulado Carta de Verificación.

AUTOCALIFICACIÓN DEL INFORME EN LA ESCALA G3

	C	C+	B	B+	A	A+
Autodeclaración	→					
Verificación externa	→					
Revisión GRI	→					

Pacto Mundial de las Naciones Unidas

En 2011, el Grupo FCC continuó apoyando firmemente los Diez Principios del Pacto Mundial, principios relacionados con los derechos humanos, derechos laborales, protección del medio ambiente y corrupción. El Grupo está asociado a la Asociación Española del Pacto Mundial (ASEPAM) desde 2007, cuyo objetivo principal es apoyar, promover y difundir la incorporación de los Diez Principios en la visión estratégica de las compañías.

Como muestra de su firme apoyo a los Diez Principios del Pacto Mundial, el Grupo FCC incluye en todos sus contratos con proveedores una cláusula, aprobada por el Comité de Dirección, por la que se obliga a todos los proveedores y contratistas del Grupo FCC a conocer el Código Ético del Grupo y a cumplir con los 10 principios del Pacto Mundial. Esta cláusula es una garantía para el Grupo de que sus proveedores hacen efectivos estos principios en sus propias actividades.

KPMG Asesores S.L.
Edificio Torre Europa
Paseo de la Castellana, 95
28046 Madrid

Informe de Revisión Independiente para
la Dirección de Fomento de Construcciones y Contratas, S.A.

Hemos realizado una revisión de la información no financiera contenida en el Informe de Responsabilidad Social Corporativa de Fomento de Construcciones y Contratas, S.A. (en adelante FCC) del ejercicio cerrado a 31 de diciembre de 2011 (en adelante, "el Informe"). La información revisada se circunscribe al contenido referenciado en las secciones denominadas Dimensión Económica, Dimensión Ambiental y Dimensión Social del Índice GRI referenciado en el capítulo del Informe titulado Cómo se ha elaborado el Informe.

La Dirección de FCC es responsable de la preparación y presentación del Informe de acuerdo con la Guía para la elaboración de Memorias de Sostenibilidad de Global Reporting Initiative versión 3.1 (G3.1) según lo detallado en el capítulo del Informe titulado Cómo se ha elaborado el Informe. En dicho capítulo se detalla el nivel de aplicación autodeclarado, el cual ha recibido la confirmación de Global Reporting Initiative. La Dirección también es responsable de la información y las afirmaciones contenidas en el mismo; de la implantación de procesos y procedimientos que cumplan los principios establecidos en la Norma de Principios de AccountAbility AA1000 2008 (AA1000APS); de la determinación de los objetivos de FCC en lo referente a la selección y presentación de información sobre el desempeño en materia de desarrollo sostenible; y del establecimiento y mantenimiento de los sistemas de control y gestión del desempeño de los que se obtiene la información.

Nuestra responsabilidad es llevar a cabo una revisión limitada y emitir, basado en el trabajo realizado, un informe independiente. Nuestro trabajo ha sido realizado de acuerdo con la Norma ISAE 3000, *Assurance Engagements other than Audits or Reviews of Historical Financial Information*, emitida por el International Auditing and Assurance Standard Board (IAASB) y también de acuerdo con las directrices establecidas por el Instituto de Censores Jurados de Cuentas de España. Estas normas exigen que planifiquemos y realicemos nuestro trabajo de forma que obtengamos una seguridad limitada sobre si el Informe está exento de errores materiales y que cumplamos las exigencias en materia de independencia incluidas en el Código Ético del International Ethics Standards Board for Accountants que establece requerimientos detallados en torno a la integridad, objetividad, confidencialidad y conductas y calificaciones profesionales. Además, hemos realizado nuestro trabajo de acuerdo a la Norma de Aseguramiento de Sostenibilidad AA1000 AS 2008 de AccountAbility (Tipo 2) que abarca no sólo la naturaleza y el alcance del cumplimiento, por parte de la organización, de la norma AA1000APS, sino que además evalúa la fiabilidad de la información referente al desempeño tal y como se indica en el alcance.

Un encargo de revisión limitada de un informe de sostenibilidad consiste en la formulación de preguntas a la Dirección, principalmente a las personas encargadas de la preparación de la información incluida en el Informe, y en aplicar procedimientos analíticos y otros dirigidos a recopilar evidencias según proceda a través de los siguientes procedimientos:

- Entrevistas con la Dirección para entender los procesos de los que dispone FCC para determinar cuáles son los asuntos principales de sus principales grupos de interés.
- Entrevistas con el personal pertinente de FCC, sobre la aplicación de las políticas y la estrategia en materia de sostenibilidad.
- Entrevistas con el personal pertinente de FCC responsables de proporcionar la información contenida en el Informe.
- Visita a la Urbanización Nuevo Tres Cantos seleccionada según un análisis del riesgo, teniendo en cuenta criterios cuantitativos y cualitativos.
- Análisis de los procesos de recopilación y de control interno de los datos cuantitativos reflejados en el Informe, en cuanto a la fiabilidad de la información, utilizando procedimientos analíticos y pruebas de revisión en base a muestreos.
- Lectura de la información incluida en el Informe para determinar si está en línea con nuestro conocimiento general y experiencia, en relación con el desempeño en sostenibilidad de FCC.

KPMG Asesores S.L., sociedad española de responsabilidad limitada, es una filial de KPMG Europe LLP y firma miembro de la red KPMG de firmas independientes afiliadas a KPMG International Cooperative ("KPMG International"), sociedad suiza.
Reg. Mer Madrid, T. 14.972, F. 53, Sec. 8 , H. M -249.480, Inscrip. 1.ª N.I.F. B-82498650

- Verificación de que la información financiera reflejada en el Informe ha sido extraída de las cuentas anuales de FCC, auditadas por terceros independientes.

El alcance de los procedimientos de recopilación de evidencias realizados en un trabajo de revisión limitada es inferior al de un trabajo de seguridad razonable y por ello también el nivel de seguridad que se proporciona. Este informe no debe considerarse un informe de auditoría.

Nuestro equipo multidisciplinar ha incluido especialistas en AA1000APS, en diálogo con grupos de interés y en el desempeño social, ambiental y económico de la empresa.

En base a los procedimientos realizados, descritos anteriormente, no se ha puesto de manifiesto ningún aspecto que nos haga creer que los datos recogidos en el Informe de Responsabilidad Social Corporativa de Fomento de Construcciones y Contratas, S.A. del ejercicio cerrado a 31 de diciembre de 2011 no hayan sido obtenidos de manera fiable, que la información no esté presentada de manera adecuada, ni que existan desviaciones ni omisiones significativas, ni que el Informe no haya sido preparado, en todos los aspectos significativos, de acuerdo con la Guía para la elaboración de Memorias de Sostenibilidad de Global Reporting Initiative versión 3.1 según lo detallado en el en el capítulo del Informe titulado Cómo se ha elaborado el Informe. Adicionalmente, y también basándonos en los procedimientos realizados, anteriormente descritos, no se ha puesto de manifiesto ningún aspecto que nos indique que Fomento de Construcciones y Contratas, S.A. no ha aplicado los principios de inclusividad, relevancia y capacidad de respuesta de la Norma de Principios de AccountAbility AA1000APS 2008 según lo detallado en el informe en el capítulo Aplicación de la norma AA1000 en la elaboración de este informe.

En otro documento, proporcionaremos a la Dirección de FCC un informe interno que contiene todos nuestros hallazgos y áreas de mejora. Sin perjuicio de las conclusiones presentadas anteriormente, detallamos a continuación las observaciones principales:

En cuanto al principio de INCLUSIVIDAD

Durante el año 2010, el Grupo FCC llevó a cabo una serie de consultas a grupos de interés externos con el fin de determinar los asuntos relevantes para la compañía. Asimismo, durante 2011, como parte del proceso de elaboración de su plan Director de Responsabilidad Social Corporativa 2011-2014 y la definición de sus líneas de actuación, se realizaron entrevistas con los responsables de cada una de las áreas del Grupo implicadas en este plan. En este sentido, se recomienda a FCC continuar trabajando en el establecimiento de canales de comunicación formales que garanticen la consideración de los distintos grupos de interés de FCC, de una manera periódica y homogénea.

En cuanto al principio de RELEVANCIA

Para la definición de las líneas de actuación que conforman el mencionado Plan Director de FCC, se han determinado aquellos asuntos que resultan más relevantes para la compañía, y por tanto para los que se requiere un mayor grado de atención por parte del Grupo. Con el fin de garantizar el desarrollo de estas líneas de actuación prioritarias para la consecución y avance de su Plan Director, se recomienda a FCC que continúe trabajando en la formalización de los procesos a emplear para la actualización y priorización de sus asuntos relevantes.

En cuanto al principio de RESPUESTA

Las líneas de actuación recogidas en el Plan Director se han desarrollado con el objetivo de dar respuesta a los retos demandados por sus grupos de interés e identificados como claves para la compañía dentro de su estrategia de RSC. En esta línea, se recomienda a FCC avanzar en el desarrollo de herramientas de comunicación formales y bidireccionales que le permitan determinar el grado de satisfacción de sus grupos de interés con las líneas definidas.

KPMG Asesores, S.L.

José Luis Blasco Vázquez

11 de mayo de 2012

AA1000 Licensed Assurance Provider 000-38

PERSONAL DIRECTIVO

Presidente y Consejero Delegado	Baldomero Falcones Jaquotot
Medio Ambiente y Agua	
Presidente de FCC Servicios	**José Luis de la Torre Sánchez**
Administración y Finanzas	Alberto Alcañiz Horta
Sistemas y Tecnologías de la Información	Manuel Miranda Acuña
Medio Ambiente	
Director General	**Agustín García Gila**
Administración y Finanzas	Juan Ricote Garbajosa
Zona I.	**Jordi Payet Pérez**
Aragón - Rioja	Manuel Liébana Andrés
Barcelona capital y Baleares	Pablo Martín Zamora
Cataluña I	Martín Juanola Carceles
Cataluña II	Jesús Padulles Caba
Levante I	Salvador Otero Caballero
Levante II	Francisco Javier del Olmo Gala
Serveis Municipals de Neteja de Girona, S.A.	Miquel Boix Moradell
Tirssa	Juan Almirall Sagué
Tirmesa	Pedro Barceló Martínez
Zona II.	**Faustino Elías Morales**
Andalucía I	Francisco Javier Irigoyen Arcelus
Andalucía II	Francisco José Cifuentes Santiago
Canarias	Miguel Ángel Castanedo Samper
Murcia-Almería	José Alcolea Heras
Zona III.	**Jesús Medina Peralta**
Castilla y León	Antonio Rodríguez Gómez
Centro	José María Moreno Arauz
Galicia	Guillermo de Cal Alonso
Guipúzcoa-Navarra	Carmelo Aguas Martínez
Madrid	Raúl Pérez Vega
Norte	Ernesto Barrio Vega
Vizcaya	Eladio Orive Fernández

Servicios Centrales	
Servicios Técnicos	Alfonso García García
Maquinaria	Antonio Bravo Díaz
Aprovisionamiento	Santiago Muñoz Crespo
Estudios	Antonio Pousa Blasco
Sistemas de Gestión	José María López Pérez
Tratamiento de Residuos	Sylvain Cortés
Servicios Técnicos	Juan José González Vallejo
Coordinación y Desarrollo	Catherine Milhau
Sistemas y Tecnologías de la Información	Ignacio Arespacochaga Maroto
Residuos Industriales	
Director General	**Aurelio Blasco Lázaro**
Administración y Finanzas	Domingo Bauzá Mari
Director de Actividad	Íñigo Sánz Pérez
Cataluña	Felip Serrahima Viladevall
Aragón	Julián Imaz Escorihuela
Centro y Levante	Javier Fuentes Martín
Norte	Iñaki Díaz de Olarte Barea
Sur	Manuel Cuerva Sánchez
Papel y Cartón	Javier Montero Sánchez
Desarrollo	Mª Jesús Kaifer Brasero
ECODEAL	Manuel Simões
EEUU	Kenneth D. Cherry
Estudios	Antonio Sánchez-Trasancos Álvarez
Gestión del Agua	
Director General	**Fernando Moreno García**
Administración y Finanzas	Isidoro Marbán Fernández
Subdirección General de Desarrollo e Internacional	Miguel Jurado Fernández
Zona Europa	Roberto Pérez Muñoz
Italia	Roberto Pérez Muñoz
Sm Vak	Miroslav Kyncl
Portugal y Extremadura	Jesús Rodríguez Sevilla
Concesiones	Luis de Lope Alonso
Aqualia infraestructuras	Javier Santiago Pacheco

PERSONAL DIRECTIVO

Zona Centro	Félix Parra Mediavilla
Levante	Manuel Calatayud Ruiz
Castilla-La Mancha	Matias Loarces Úbeda
Centro y Canarias	Higinio Martínez Marín
Zona Norte	Santiago Lafuente Pérez-Lucas
Galicia	José Luis García Ibañez
Castilla y León	Juan Carlos Rey Fraile
Asturias	Francisco Delgado Guerra
Resto norte	Fernando de la Torre Fernández
Aqualia Industrial	Santiago Lafuente Pérez Lucas
Zona Sur	Lucas Díaz Gázquez
Zona Este	Juan Luis Castillo Castilla
Cataluña	Juan Luis Castillo Castilla
Baleares	Eduardo del Castillo Fernández
Desarrollo corporativo	Pedro Rodríguez Medina
Estudios	Alejandro Benedé Angusto
Innovación y Tecnología	Frank Rogalla
Gestión de servicios	Enrique Hernández Moreno
Marketing y Comunicación	José Arce de Gorostizaga
Contratación	Antonio Vassal´lo Reina
Comercial	Cecilio Sánchez Martín
Control de Gestión y Clientes	Manuel Castañedo Rodríguez
Internacional	
Director Internacional	**Tomás Núñez Vega**
Director adjunto	Felipe Urbano de Saleta
Operaciones	Agustín Serrano Minchán
Austria y Centro Europa	
CEO	Petr Vokral
CFO	Björn Mittendorfer
Austria, Hungria	Leitner Wolfgang
R. Checa, Eslovaquia, Polonia	Arnost Kastner
Rumania, Bulgaria, Serbia	Jakub Koznarek
Recuperación Energética RSU	Gerhard Ganster
Egipto	Manuel Ramírez Ledesma
Reino Unido	
CEO	Paul Taylor
CFO	Vicente Orts Llopis
Desarrollo	Andy Ryan
Tratamiento y Eliminación	Chris Ellis
PFI	John Plant
Proactiva Medio Ambiente, S.A.	
Presidente	**Olivier Orsini**
Director General	**Ramón Rebuelta Melgarejo**
Director México	Roberto Gómez Morodo
Director Venezuela	Fernando Moncaleano
Director Brasil	Régis Hahn
Director Argentina	Juan Carlos Hegouaburu
Director Colombia	José Quevedo
Director Chile	
Director Perú	Marlik Bentabet
Director Ecuador	Óscar García Poveda
Versia	
Presidente de FCC Versia, S.A.	**José Luis de la Torre Sánchez**
Director General	**Carlos Barón Thaidigsmann**
Administración y Finanzas	Juan Carlos Andradas Oveja
Sistemas y Tecnologías de la Información y RSC	Fernando del Caño Palop
Conservación y Sistemas	Ángel Luis Pérez Buitrago
Sistemas y Vehículos de Alta Tecnología (SVAT)	Ignacio Cabanzón Alber
Handling-Flightcare	Ángel Felipe Marcos Fernández
Corporación Europea de Mobiliario Urbano (CEMUSA)	Eric Marotel Guillot
FCC Logística, S.A.	Luis Marceñido Ferrón
Construcción	
Presidente de FCC Construcción	**José Mayor Oreja**

PERSONAL DIRECTIVO

Director General FCC Construcción	**Avelino Juan Acero Díaz**
Administración y Finanzas	César Mallo Arias
Sistemas y Tecnologías de la Información	Tim Riewe
Director General Adjunto de Construcción y Área III	**Jordi Piera Coll**
Subdirectores Generales	
· Área I: Zonas I, IV, VII y VIII	Javier Lázaro Estarta
· Área II: Zona II y Europa	Alejandro Tuya García
· Área III: Zonas V y VI	Jordi Piera Coll
· Área IV: Participadas y Concesiones	Santiago Ruiz González
· América y Transportes: América y Zona IX	Alejandro Cisneros Müller
· Estudios y Contratación	Pedro Gómez Prad
· Servicios Técnicos	José Luis Álvarez Poyatos
· Área Corporativa	José Ramón Ruiz Carrero
Área I	**Javier Lázaro Estarta**
Zona I - Andalucía	José María Torroja Ribera
	Francisco Campos García (Subdirector)
· Andalucía Occidental	
	Jaime Freyre de Andrade Calonge (O.C.)
	Jesús Amores Martín (E.)
· Andalucía Oriental	
	José Antonio Madrazo Salas (O.C.)
	Andrés García Sáiz (E.)
Zona IV - Canarias	Juan Madrigal Martínez-Pereda
· Las Palmas	Enrique Hernández Martín
Zona VII - Centro, País Vasco Rioja y Portugal	Antonio Pérez Gil
· Castilla-La Mancha y Extremadura	Aurelio Callejo Rodríguez
· Madrid Obra Civil	Ángel Serrano Manchado
· País Vasco y Rioja	Norberto Ortega Lázaro
· Portugal	Antonio Ribeiro Mendes
Zona VIII - Noroeste	Javier Hidalgo González
· Castilla y León	
	José Manuel San Miguel Muñoz (O.C.)
	Florentino Rodríguez Palazuelos (E.)
· Galicia	Juan Sanmartín Ferreiro
· Norte	Guillermo Castanedo Elizalde
Área II	**Alejandro Tuya García**
Zona II - Edificación Madrid	Emilio Giraldo Olmedo
· Madrid Edificación I	Alfonso García Muñoz
· Madrid Edificación II	Francisco Mérida Hermoso
· Madrid Edificación III - REHAVIVA	Francisco Pelluz Cuesta
· Madrid Edificación IV - Desarrollo y Gestión	Carlos García León
	Guillermo Alcaide García (Activos Inmobiliarios)
Zona Europa	Alcibíades López Cerón
· Construcción Europa	Lorenzo Aníbal-Álvarez Díaz-Terán
· Rumanía	Sébastien Picaut
· Polonia	Miguel Ángel Mayor Gamo
· Reino Unido e Irlanda	Rafael Foulquie Echevarría
ALPINE	
Director general de Alpine Holding (CEO)	Johannes Dotter
· Administración de Alpine Holding	Enrique Sanz Herrero
· Operaciones de Alpine Holding	Werner Watznauer
· Gerente de Alpine Holding	Javier Córdoba Donado
· Delegación de enlace con Alpine	Ramón Gómez Andrío
Área III	**Jordi Piera Coll**
Zona V - Levante, Aragón y Navarra	Teodoro Velázquez Rodríguez
· Valencia Obra Civil	Rafael Catalá Reig
· Valencia Edificación	Leopoldo Marzal Sorolla
· Baleares	Miguel Ángel Rodríguez Rodríguez
· Murcia	Juan Antonio López Cánovas
· Aragón y Navarra	Roberto Monteagudo Fernández
Subzona Emiratos	Leopoldo Marzal Sorolla
· Catar	Iván Morales Puigcerver
· Abu Dhabi	Gerardo Cruz Serrano

PERSONAL DIRECTIVO

Zonas III y VI - Cataluña	Francisco Vallejo Gómez
	Francisco José Dieguez Lorenzo (Subdirector)
· Cataluña Edificación	Jordi Marí Escanellas
· Cataluña Obra Civil I	Josep Torrens Fonts
· Cataluña Obra Civil II	José Luis Negro Lorenzo
Subzona Norte de África Arabia Saudita y Kuwait	
· Argelia	Josep Torrents Fonts
· Arabia Saudita - Kuwait	Juan Manuel Cadenas Armentia
Área IV	**Santiago Ruiz González**
· Director Técnico	Miguel Ángel Lobato Kropnick
· Construcción Especializada	José Miguel Janices Pérez
· FCC SIE (Servicios Industriales y Energéticos)	Antonio Alfonso Avello
· FCC ACI (Actividades de Construcción Industrial)	Pablo Colio Abril
· Mantenimiento de Infraestructuras (MATINSA)	Miguel Cañada Echániz
· Prefabricados DELTA y MEGAPLAS	Rafael Villa López
· Proyectos y Servicios (PROSER)	Amalio Aguilar Bustillos
· Concesiones	Félix Corral Fernández
Área América y Transportes	**Alejandro Cisneros Müller**
Zona IX - Transportes	
· Transportes	Alberto Enciso García
Zona América Latina	Eugenio del Barrio Gómez
· México	Pedro D. Z. Carneiro Chaves
· América Central	Julio Casla García
· Brasil	Antonio José A. S. Tenreiro
· Colombia y Ecuador	Pedro José Collado Gómez
· Chile y Perú	Enrique Marijuan Castro
Zona Estados Unidos y Canadá	Jaime Freyre de Andrade Calonge
Servicios Técnicos	José Luis Álvarez Poyatos
· Apoyo a Obra	Jesús Mateos Hernández-Briz
· Calidad y Formación	Antonio Burgueño Muñoz
· Innovación y Tecnología	Francisco Estaban Lefler
· Maquinaria	José Manuel Illescas Villa
· BBR PTE	Fernando Tejada Ximénez
Áreas Corporativas	
Recursos Humanos	Ángel Ignacio León Ruiz
Relaciones Institucionales	Julio Senador-Gómez Odériz
Prevención de Riesgos Laborales	Cristina García Herguedas
Concesiones de Infraestructuras	
Globalvía	
Presidente	**Juan Béjar Ochoa**
Director General	**Luis Sánchez Salmerón**
Cemento	
Presidente y Consejero Delegado de Cementos Portland Valderrivas, S.A.	**Juan Béjar Ochoa**
Adjunto al Presidente para Asuntos relativos a Producción y Ventas	Jose María Aracama Yoldi
Dirección Mercado EE.UU.	José Llontop
Dirección Mercado África	François Cherpion
Dirección Industrial	Francisco Zunzunegi Fernández
Dirección de Medio Ambiente, Sostenibilidad e Innovación	José Ignacio Elorrieta Pérez de Diego
Dirección de Asesoría Jurídica	José Luis Gómez Cruz
Dirección de Administración y Finanzas	Jaime Úrculo Bareño
Dirección de Recursos Humanos, Sistemas de Información y Servicios Generales	Fernando Dal-Re Compaire
Dirección de Auditoría Interna	Fernando Robledo Sáenz
Dirección de Comunicación	María Dolores Álvarez
Energía y Sostenibilidad	
Director General	**Eduardo González Gómez**
Administración y Finanzas	José María Tomás Moros

PERSONAL DIRECTIVO

Energías renovables	Juan Cervigón Simó
Servicios Energéticos y Sostenibilidad	Carlos Urcelay Gordobil
Planificación e Inversiones	Alejandro Seco Barragán
Construcción y termosolares	Hermenegildo Franco Martínez-Falero
Inmobiliaria	
Realia	
Presidente de Realia Bussines, S.A.	**Ignacio Bayón Mariné**
Director General	Íñigo Aldaz Barrera
Secretario del Consejo de Administración	Jesús Rodrigo Fernández
Directores de Área	
Estrategia y Relación con Inversores	Jaime Llorens Coello
Administración y Finanzas	Juan Antonio Franco Díez
Patrimonio	Agustín González Sánchez
SIIC de París	Jorge Sanz Marcelo
Promociónes	Ana Hernández Gómez
Asesoría Jurídica	José María Richi Alberti
Marketing y Comunicación	María Prieto Peña
Secretaría General	
Secretario General	**Felipe B. García Pérez**
Director General de Asesoría Jurídica	José María Verdú Ramos
Asesoría Jurídica de Madrid	Javier Gil-Casares Armada
Asesoría Jurídica de Barcelona	Esteban Correa Artés
Construcción	Nicolás Ossorio Martín
Servicios	Alfonso Goncer Coca
Versia	Juan de los Ríos Jimeno
Grupo ALPINE	Astrid Menacho Erxleben
Energía	Mar Sáez Ibeas
Gastos Corporativos y Servicios Generales	José María Seoane Yarza
	Francisco J. Sánchez Pérez (Subdirector)
Administración y Tecnologías de la Información	
Director General	**Antonio Gómez Ciria**
Subdirector General de Administración	Juan José Drago Masià

Coordinación Administrativa	Alberto Farré Ramos
Fiscal	Miguel Mata Rodríguez
Fiscalidad internacional	Natalia Soto Reumkens
Organización Administrativa y Presupuestos	José Mª Alamañac Gil
Gestión de la Innovación	Enrique Unamunzaga Guisasola
Sistemas y Tecnologías de la Información	Javier López Costa
Reingeniería y Procesos Corporativos	Manuel Argüello Pastor
Explotación de Infraestructuras y Telecomunicaciones	Marcos Navarro Alcaraz
Sistemas de Dirección	Rafael Gómez-Acebo
Gobierno de TI	Alfredo García López
Seguridad de la Información y Gestión de Riesgos Tecnológicos	Gianluca D'Antonio
Gestión de Compras	Juan Carlos Montejano Domínguez
Compras de Subcontratas	David Álvarez Rodríguez
Compras de Vehículos y Maquinaria	Jaime Peromarta Regert
Compras de Servicios y Suministros	Fernando Moncho Raynaud
Compras de Equipamiento Técnico y TI	Laura Lloro Modrego
Control de Gestión y Gestión de Riesgos	Raúl González Lorente
Control de Gestión	José Martín Vázquez
Control de Riesgos	José Ignacio Domínguez Hernández
Finanzas	
Director General	**Víctor Pastor Fernández**
Finanzas. Director Financiero	Manuel Somoza Serrano
	Esther Alcocer Koplowitz (Adjunta)
	Alicia Alcocer Koplowitz (Adjunta)
Bolsa y Relaciones con Inversores	Miguel Coronel Granado
Financiación Nacional y Afigesa	José Manuel Carrasco Delgado
Financiación Internacional	José Liébana Alcantarilla
Financiaciones Estructuradas	Francisco Vila Meizoso
Estudios y Proyectos	Jesús González García

PERSONAL DIRECTIVO

Control Financiero	Mariano Pérez Lorrio
Tesorería	Diego Salgado Otones
Seguros	Miguel Ángel Jabal Madrid
Recursos Humanos	
Director General	**Francisco Martín Monteagudo**
Procesos y Servicios a la Organización	José María Merino Matesanz
Formación y Desarrollo	Alfredo Amores Gorospe
Organización y Compensación	Ana Valderrábano González
Selección y Empleo	Germán García Caballero
Servicios a los Empleados	Emilio Hermida Alberti
Administración de personal	Juan María Egido García
Asesoría Juridico-Laboral	Álvaro García-Orea Álvarez
Oficina del Empleado	Carlos Cobián Babé
Prevención de Riesgos Laborales	Juan Carlos Sáez de Rus
Relaciones Laborales	Luis Suarez Zarcos
Servicios Médicos	Rafael Echevarría de Rada
S.I. Reporting y Cuadro de Mando	Miguel Jesús Rubio Ruiz
Seguridad	Eduardo del Rosal Vergara

Auditoría Interna	
Director General	**Miguel Hernanz Sanjuán**
Subdirección de Auditoría Interna Área Nacional	María Jesús Fernández López
Subdirección de Auditoría Interna Área Internacional	Sara Megía Recio
Comunicación y Responsabilidad Corporativa	
Director General	**José Manuel Velasco Guardado**
Relaciones Informativas	Julio Pastor Bayón
Marketing Corporativo y Marca	Juan Pablo Merino Guerra
Responsabilidad Corporativa	Javier López-Galiacho Perona

Servicios Ciudadanos

www.fcc.es