

Departamento Comunicación Corporativa

Presentación Corporativa

Grupo FCC

1. El Grupo FCC
2. Principales magnitudes
3. Modelo de negocio diversificado
4. Posición de liderazgo en todas las áreas
5. Presencia internacional
6. Oferta integrada
7. Creación de valor
8. Estructura de Gobierno Corporativo
9. Equipo directivo

1

Grupo FCC



Más de 120 años
de experiencia



Más de
64.000
empleados



Operaciones en
más de 25 países,
45% de los ingresos de mercados internacionales



Elevada
estabilidad de ingresos



Líder en Servicios Medioambientales, Agua, desarrollo de infraestructuras y productos asociados y gestion inmobiliaria



7.706 M€ de facturación
1.311 M€ EBITDA en 2022



Oferta integrada de servicios

Grupo FCC

1.2. Principales magnitudes 2022

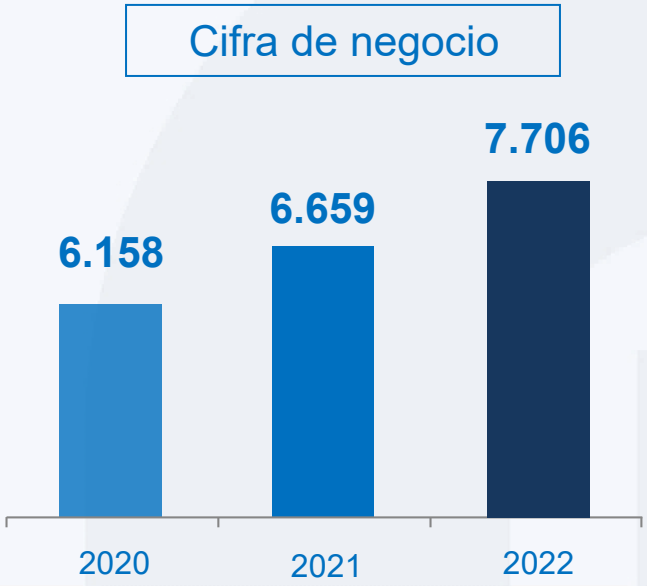

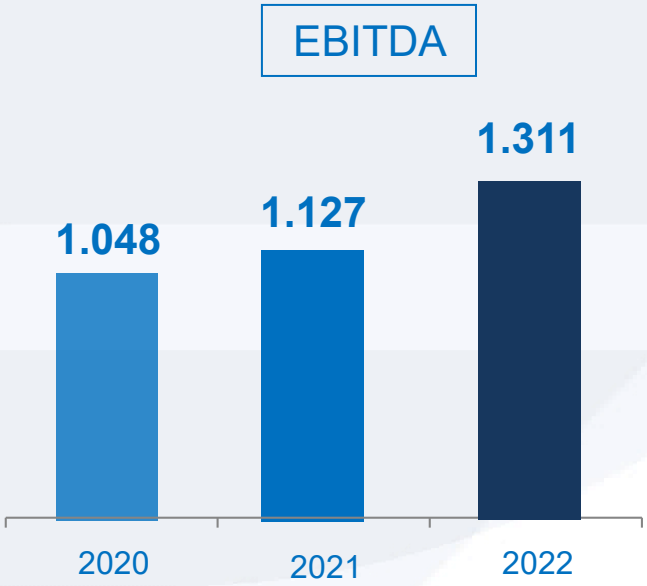

+ 64.000 personas

Cartera * (31 Dic.2022)

40.274 M€

*** Medio Ambiente, Agua, Construcción e Inmobiliaria**

Cifras en millones de euros

Grupo FCC

1.3.Modelo de negocio diversificado

Ingresos por área de negocio / 2022

Total: 7.706 M€

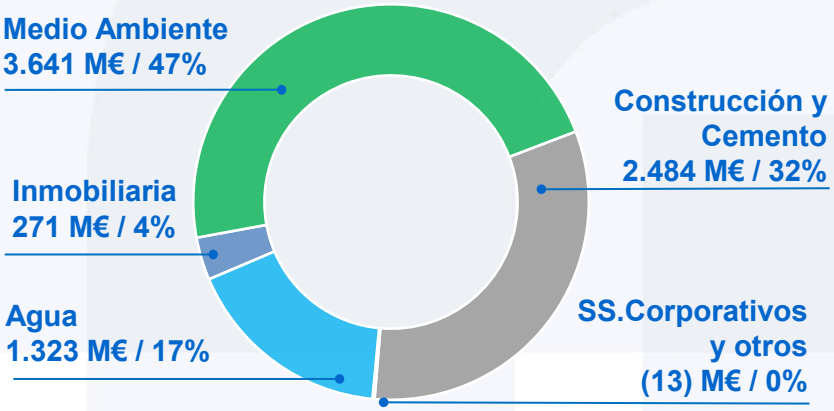

EBITDA por área de negocio / 2022

Total: 1.311 M€

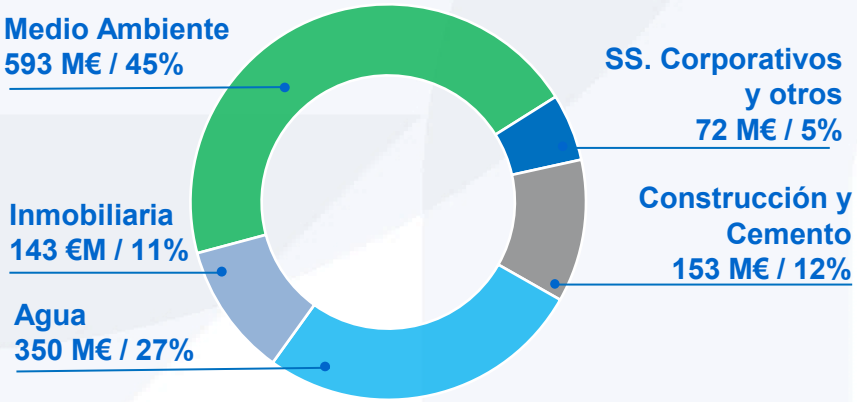

Grupo FCC

1.3.Modelo de negocio diversificado



- Recogida de residuos
- Limpieza viaria
- Tratamiento de residuos urbanos y reciclaje
- Conservación de zonas verdes
- Mantenimiento de redes de alcantarillado
- Limpieza y mantenimiento integral de edificios e instalaciones
- Tratamiento de residuos industriales y reciclaje
- Recuperación de suelos contaminados



- Concesiones municipales para la gestión del servicio público del ciclo integral del agua
- Concesiones de Infraestructuras en contratos modelo BOT
- Servicios de O&M
- Modelos EPC



- Obra civil
- Obras ferroviarias
- Edificación industrial
- Concesiones
- Mantenimiento de infraestructuras
- Prefabricados de construcción
- Imagen corporativa



- Cemento
- Hormigón
- Árido
- Mortero
- Trading



- Promoción de viviendas
- Alquiler de inmuebles
- Gestión de suelo

Grupo FCC

1.3. Modelo de negocio diversificado

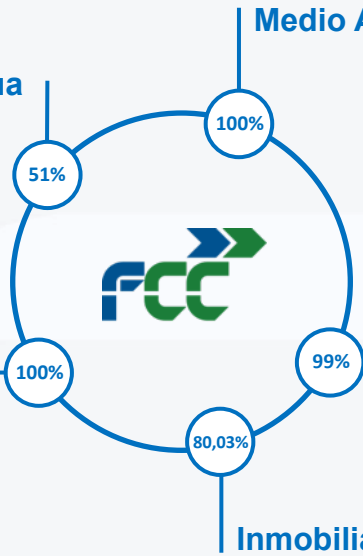

Agua

- Aqualia — 51%
  - Aqualia Czech — 100%
  - Filiales Nac./intern./UTEs * — –

Medio Ambiente — 100%

- FCC Servicios Medio Ambiente Holding
  - FCC Medio Ambiente — 100%
  - FCC Environment CEE — 100%
  - FCC Environment UK — 100%
  - FCC Ámbito — 100%
  - FCC Environmental Services — 100%

Construcción — 100%

- FCC Construcción
  - FCC Concesiones — 100%
  - FCC Industrial — 100%
  - Matinsa — 100%
  - Prefabricados Delta — 100%
  - Megaplás — 100%

Cemento — 99%

- Cementos Portland Valderrivas
  - Société de Ciments D´Enfidha — 88%
  - Giant Cement — 45%

Inmobiliaria — 80,03%

- FCC Real Estate
  - Realia — 52,9%
  - Jezzine — 100%

* Porcentaje de participación diverso

Grupo FCC

1.4. Posición de liderazgo en todas las áreas



Medio Ambiente:

- #1 en España (1)
- #5 en la UE(1)
- #1 en servicios integrados de gestión de residuos en el Centro y Este de Europa (1)
- Entre el top 15 en EEUU(1)
- Entre el top 7 del mundo(1)

Agua:

- #1 en España (2)
- #4 en Europa (2)
- #9 en el mundo (2)

Construcción:

- #3 en España (1)
- Entre las 15 mayores constructoras en Europa (2)
- #34 en el mundo (3)

Cemento:

- #1 en capacidad productiva en España
- Importante presencia en EE.UU., Túnez y Reino Unido

Inmobiliaria:

- Más de 30 años de experiencia

(1) Por volumen de ingresos
(2) Fuente: Marzo 2021 GWI ranking
(3) ENR Top 250 Contractors

Grupo FCC

1.5.Presencia internacional

Ingresos internacionales 2022

Total : 3.434 M€

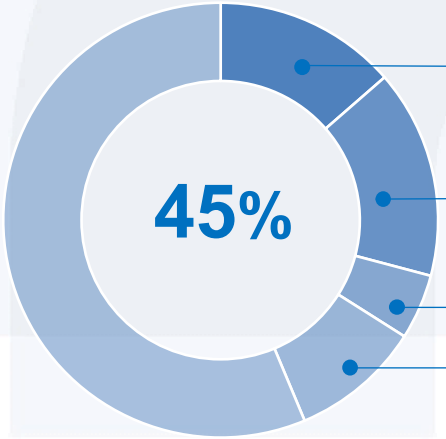

Reino Unido 14% / 1.048 M€

Resto de Europa 16% / 1.265 M€

O. Medio y N. África 5% / 361M€

América 10% / 760 M€

Cartera internacional*

(31dic.2022) **23.064 M€** (3 años)

*57,3% del Total

Grupo FCC

1.6.Oferta integrada

Tecnología avanzada

- Tecnología propia para la recogida de residuos y limpieza viaria
- Liderazgo en sistemas de reciclaje y valorización energética de residuos
- Expertos en aportar soluciones en todas las fases del ciclo integral del agua para todos los usos: humano, agrícola e industria, y para todas las necesidades de las entidades y organismos públicos y privados
- Especialistas en puentes y puertos de gran complejidad técnica
- Procesos innovadores para líneas de alta velocidad, metro y túneles
- Especialistas en proyectos “Llave en mano" en sector industrial

Actividad en toda la cadena de valor

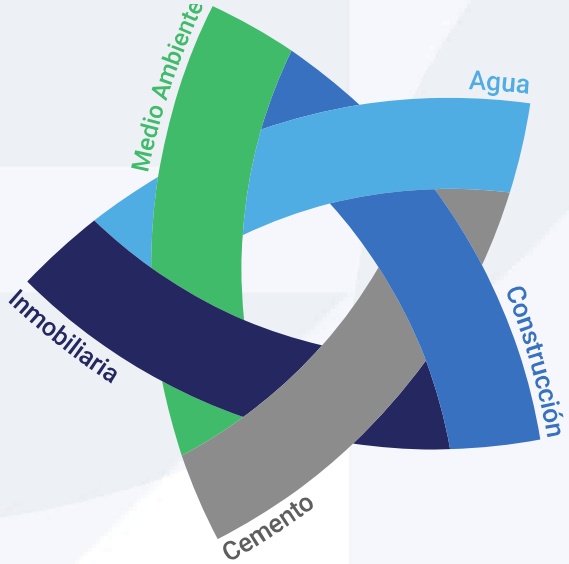

Tecnología avanzada y oferta integrada de productos y servicios de alto valor añadido en todas las Áreas de Negocio

Grupo FCC

1.7.Creación de valor

Nuestra posición de liderazgo refuerza nuestra capacidad para aprovechar la demanda de nuestras actividades



Medio Ambiente

- Perspectiva positiva a largo plazo debido a desarrollos regulatorios y consideraciones ambientales.
  La Directiva Marco de Residuos de la UE requiere que los estados miembros reciclen al menos el 55% de sus residuos sólidos urbanos para 2025 y el 65% para 2035 y reducir el vertido hasta el 10% también en 2035
- Nuevas oportunidades que ofrecen las reformas previstas en España sobre reciclaje y compostaje 2023
- Potencial orgánico de expansión internacional, particularmente en América, Reino Unido y algunos países de Centro Europa



Agua

- Perspectiva positiva a largo plazo debido a desarrollos regulatorios, consideraciones ambientales y a la brecha en infraestructura hídrica
- Crecimiento y expansión internacional que responda a las necesidades globales de agua limpia y saneamiento para todos, contando con el equipo humano y la tecnología adecuados
- Potencial de crecimiento en Europa y selectivamente en MENA y América



Construcción Y Cemento

- La brecha de infraestructura continua en algunos mercados seleccionados proporciona más ventajas
- Potencial de crecimiento en España vinculado a energías limpias, eficiencia e instalaciones relacionadas



Inmobiliaria

- Ingresos combinados recurrentes por alquiler con activos en propiedad (Build to Rent) y promoción de viviendas residenciales en áreas de alta demanda.

Grupo FCC

1.7. Creación de valor

Experiencia
Más de 120 años generando valor para el ciudadano

Internacionalización
Presentes en más de **25 países**

Innovación y Capacidad tecnológica

Profesionalidad
Más de **64.000 profesionales** especializados en distintas áreas

Cuidado del Medio Ambiente
Más de 83 M de euros destinados a la prevención de riesgos ambientales
Sistemas de gestión medioambiental certificados según **UNE–EN ISO 14001** en todas las áreas de negocio

Calidad
Sistemas de gestión de calidad certificados según **UNE-EN ISO 9001** en todas las áreas de negocio

Desarrollo local
Más de 3.5 M de euros destinados a Proyectos para el desarrollo local durante 2022

Seguridad y Salud
Sistemas de gestión Riesgos Laborales certificados según **ISO 45001** en todas las áreas de negocio

Grupo FCC

1.8.Estructura de Gobierno Corporativo

Estructura accionarial *

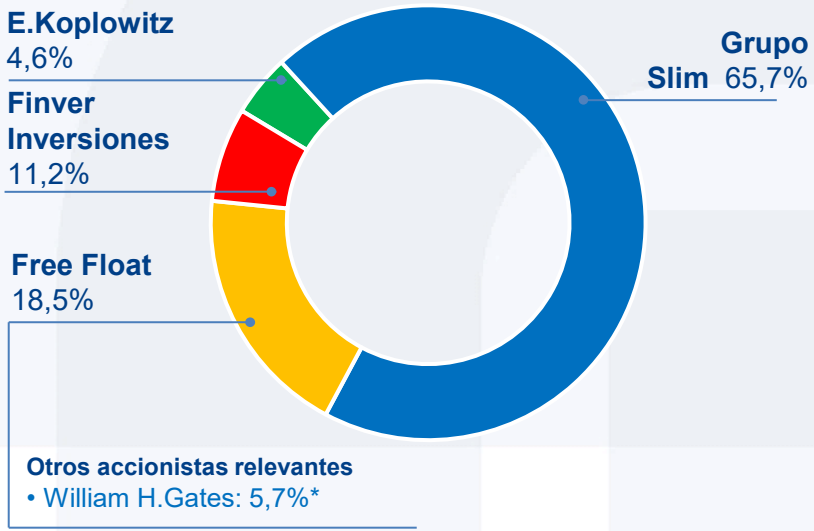

* Según última fecha de comunicación a la CNMV

Composición del Consejo

13 miembros:

- 9 consejeros dominicales
- 3 consejeros independientes
- 1 director ejecutivo

Comisiones del Consejo de Auditoría y de Remuneraciones:

- Presididas por Consejeros independientes
- Mayoría de Consejeros independientes

Grupo FCC

1.9. Equipo directivo

Presidenta FCC Esther A. Koplowitz

Consejero Delegado Pablo Colio Abril

Áreas de Negocio

Construcción	Medio Ambiente	Agua	Cemento	Inmobiliaria
Pablo Colio Abril	Jordi Payet Pérez – Iberia	Félix Parra Mediavilla	Jaime Rocha Font	Ana Hernández Gómez
	Steve Longdon– Reino Unido			Javier Fainé de Garriga
	Bjoern Mittendorfer- CEE			Filomeno Ortíz Aspe
	Íñigo Sanz Pérez - América			

Áreas de Negocio

1. Medio Ambiente
2. Agua
3. Construcción
4. Cemento
5. Inmobiliaria

2

2.1.Medio Ambiente

Actividades



Recogida de residuos urbanos



Limpieza viaria



Tratamiento y reciclaje de residuos urbanos



Conservación zonas verdes



Mantenimiento del alcantarillado



Residuos Industriales y Recuperación de suelos

2.1.Medio Ambiente



Prestando servicios a la ciudadanía **desde 1911**



Entre las 7 mejores del mundo



Servicio para más de **66 millones de ciudadanos**

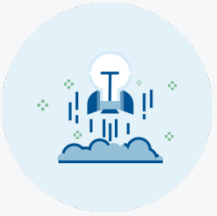

Flota de vehículos tecnológicamente **más avanzada del mundo** más de **18.000** unidades



Más de **800 instalaciones** de tratamiento, reciclaje y eliminación de residuos



Certificado **ISO 50001** en Gestión Energética Integral



Gestión de **24,5 millones de toneladas** de residuos al año



Presente en **5.200 municipios**



3.228 vehículos sostenibles (GNC, eléctricos Híbridos y Bi Power)



Más de **43.000 empleados**



Integración laboral colectivos desfavorecidos

2.1.Medio Ambiente

Principales magnitudes 2022

Cifra de negocio

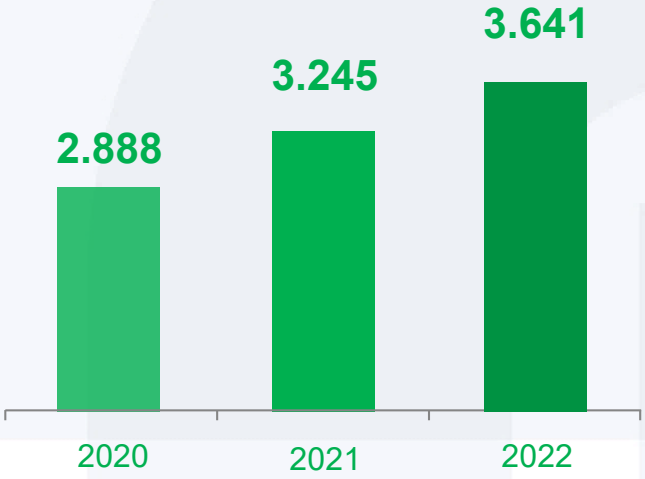

EBITDA



43.847 personas

Cartera (31dic.2022)

13.256 M€

Cifras en millones de euros

2.1.Medio Ambiente

Presencia internacional

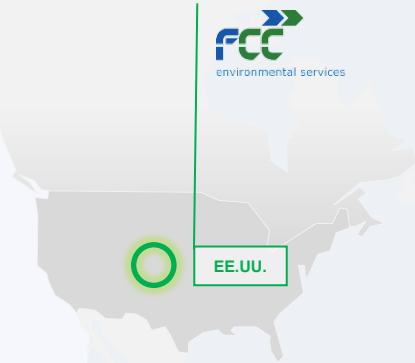

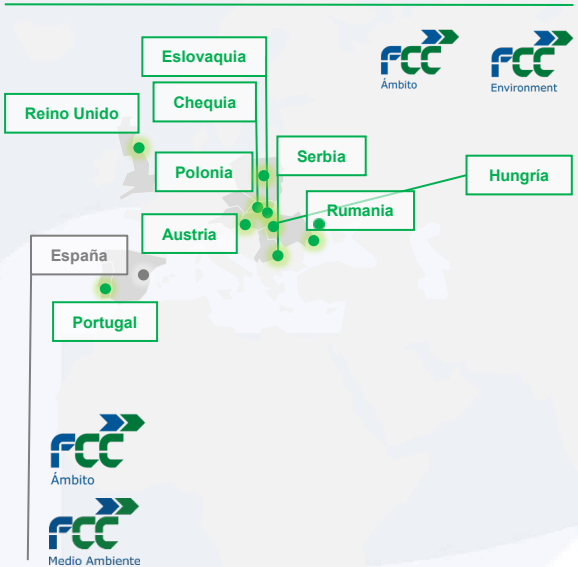

Ingresos internacionales 2022

Total : 1.666 M€

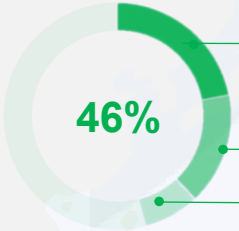

Reino Unido 22% / 795M€

Centro de Europa
16% / 592 M€

EE.UU. y Otros
8% / 279 M€

Cartera internacional*

(31dic.2022) **5.031 M€** (1,3 años)

*38% del Total

2.1.Medio Ambiente

Principales referencias



Limpieza viaria, mantenimiento de zonas verdes y conservación de mobiliario urbano de Madrid / España

Contrato 2 lotes de limpieza viaria, 2 lotes de mantenimiento de zonas verdes y 2 lotes de conservación de mobiliario urbano. Desde 1977 - 1.5 M de habitantes, 2.900 personas, 570 vehículos y 1.100 máquinas. Cartera 652 millones €.

2.1.Medio Ambiente

Principales referencias



Recogida de residuos y limpieza viaria de Zaragoza / España

Renovación del contrato de recogida de residuos sólidos urbanos y limpieza viaria. Desde 1941 – 675.301 habitantes, 270 vehículos eléctricos y GNC, 1.130 personas / 252.000 toneladas.

Cartera: 615 millones €. 10 años.

2.1.Medio Ambiente

Principales referencias



Recogida de residuos y limpieza pública de Barcelona / España

Adjudicación Zona Centro y Ciutat Vella - desde 1915 - 572 vehículos, más de 65% eléctricos, 1.081 personas, 593 km calles atendidas / 268.000 toneladas al año. Cartera: 830,87 millones €. 8 + 2 años.

2.1.Medio Ambiente

Principales referencias



Recogida de residuos lote 1 (Zona Oeste) Madrid / España

Renovación del contrato de recogida de residuos sólidos urbanos del lote 1 (Zona Oeste). Desde 1940 - 1M de habitantes, 209 vehículos ECO o Cero Emisiones, 950 personas / 390.000 tonealdas al año. Cartera: 455 millones €. 6 años.

2.1.Medio Ambiente

Principales referencias



Recogida de residuos, limpieza pública y de playas de Vigo / España

Renovación recogida de residuos, limpieza viaria y de playas. Desde 1989 - 300.000 habitantes, 167 vehículos, más de 50 % eléctricos o ECO, 547 personas / 2.303 km calles / 7.2 km litoral / 118.703 toneladas al año. Cartera: 366 millones €. 9 años, 6 meses.

2.1.Medio Ambiente

Principales referencias



Complejo Medioambiental Mancomunidad del Este de Madrid - Loeches / España

Nuevo Complejo Medioambiental de Reciclaje - 730.000 habitantes atendidos. 31 Municipios, 5 líneas de reciclaje / 254.000 toneladas de residuos al año / -90.000 toneladas eq CO_2 por año. Inversión: 130 millones €.

2.1.Medio Ambiente

Principales referencias



Transporte y valorización de residuos en Tirol Occidental / Austria

Transporte por ferrocarril y valorización energética de residuos municipales en la planta de Zistersdorf para la Asociación de Tratamiento de Residuos de Tirol Occidental. Cartera 33 millones €. 5 años.

2.1.Medio Ambiente

Principales referencias



Contratos de recogida de ARA en varios municipios / Austria

Recogida y transporte de materiales de envasado para ARA (Altstoff Recycling Austria AG).

Cartera: 22 millones €. 5 años.

2.1.Medio Ambiente

Principales referencias



Planta de valorización energética de Zistersdorf / Austria

150.000 toneladas al año con 14,5 Mw netos de potencia eléctrica, con una exportación anual de energía a la red de 106.000 Mwh, suficiente para abastecer a más 30.000 viviendas.

2.1.Medio Ambiente

Principales referencias



Contrato de recogida de residuos y reciclaje East Lothian / Reino Unido

Recogida de residuos alimenticios y material reciclable. 106.000 habitantes, 40 personas, 15 puntos móviles. Cartera: 22,4 millones £. 8 años.

2.1.Medio Ambiente

Principales referencias



Centro de Recuperación de Energía de Drumgray en Greengairs/ Escocia

Comienzo de las obras de construcción del Centro de Reciclaje y Recuperación Energética. 300.000 toneladas. Permitirá exportar unos 25,5W y suministrar 40MW de calor hogares y empresas locales.

2.1.Medio Ambiente

Principales referencias



Planta de valorización energética de 'Lostock' / Reino Unido

Desarrollo de una planta de valorización energética de residuos de 600.000 tpa en asociación con Copenhagen Infrastructure Partners (CIP). Inversión de 480 millones £.

2.1.Medio Ambiente

Principales referencias



Planta de Zero Waste Edinburgh and Midlothian / Reino Unido

Nueva planta de reciclaje y de valorización energética en Millerhill (Midlothian). Plazo de operación de 25 años. Gestión y tratamiento de 160.000 t/año. Capacidad de producción de 14,2 MW que proveerá energía a 32.000 hogares.

2.1.Medio Ambiente

Principales referencias



Recogida de residuos en Palm Coast / Florida (EE.UU.)

Contrato de recogida de residuos urbanos. 90.000 residentes, 35 vehículos, 72 personas.

Inversión de 15 millones $. Cartera: 175 millones $. 7 + 3 años.

2.1.Medio Ambiente

Principales referencias



Recogida de residuos en Hillsborough / Florida (EE.UU.)

Contrato de recogida de residuos sólidos de origen urbano y comercial. 105.000 hogares, 96 vehículos GNC. Cartera: 380 millones $. 8 años, 8 meses.

2.1.Medio Ambiente

Principales referencias



Recogida de residuos en Port Saint Lucie / Florida (EE.UU.)

Contrato de recogida de residuos urbanos y comerciales de los dos lotes. 220.000 habitantes, 75 vehículos, 110 personas. Inversión de 47 millones $. Cartera: 450 millones $. 7 + 3 años.

2.1.Medio Ambiente

Principales referencias

Adquisición Premier Waste Services LLC / Dallas (EE.UU.)

Empresa de recogida de residuos sólidos comerciales en la zona metropolitana de Dallas-Fort Worth desde hace más de 20 años. 4.000 contratos, 59 vehículos.





Adquisición Houston Waste Solutions / Houston (EE.UU.)

Empresa de recogida de residuos sólidos comerciales en la zona metropolitana de Houston. Posee y opera un centro de transferencia de residuos de construcción y demolición en la ciudad. 3.000 clientes, 40 vehículos.

2.1.Medio Ambiente

Principales referencias



Construcción y explotación de un Complejo Medioambiental en el Condado de Placer / California (EE.UU.)

Construcción y explotación de un Complejo Medioambiental de 130 hectáreas. 115 personas / 650.000 toneladas al año. Inversión de 141 millones de $. Cartera: 1.500 millones $. 10 + 5 + 5 años.

2.1.Medio Ambiente

Principales referencias



Centro de reciclaje / Dallas (EE.UU.)

Diseño, financiación, construcción y operación. Plazo de operación: 25 años. Cartera: 300 millones $. Servicio: 140.000 t. de reciclables / año. **Mejor Instalación de reciclaje del año por la NWRA de EE. UU. 2017.** Gestión de reciclables en las ciudades de Dallas, University Park, Garland, Rowlett y Mesquite (Dallas Metroplex Area).

2.1.Medio Ambiente

Principales referencias



Planta de reciclaje / Houston (Texas, EE.UU.)

Diseño, financiación, construcción y operación. Hasta 145.000 t. de reciclables / año. Gestión de reciclables en la ciudad de Houston, 2,3 millones habitantes. Plazo de operación: 15 + 5 años. Cartera: 250 millones $.
Mejor Instalación de reciclaje del año por la NWRA de EE. UU. 2020.

2.2.Agua
Actividades

Concesiones municipales para la gestión del servicio público del ciclo integral del agua – GCIA

Gestión de Servicios Públicos como son la captación, tratamiento, potabilización, distribución, saneamiento y depuración, así como el análisis de la calidad del agua.

Concesiones de Infraestructuras – BOT

Diseño, construcción, financiación y operación en el largo plazo de infraestructuras, plantas de tratamiento (potabilización, depuración y desalación) o instalaciones de reutilización mediante contratos tipo BOT y mecanismos de *take or pay*.

Servicios de operación, mantenimiento y explotación de las infraestructuras – O&M

Los contratos de O&M permiten disponer con continuidad de agua de calidad, lo cual exige de la dedicación, tecnología, profesionalidad y experiencia necesarias para lograr la máxima excelencia en los procesos del ciclo integral del agua.

Modelos EPC (*Engineering, Procurement and Construction)*

Realización de proyectos de diseño y construcción, sin que conlleven la operación de los mismos una vez finalizada la fase de construcción.

2.2.Agua
Cifras 2022



43.500.869
Población servida



18
Países presentes



12.673
Empleados



867
EDAR



90.605 km
de redes gestionadas



259
ETAP



1.287 hm³ / año
Agua potable producida



28
IDAM



3.092
Depósitos de agua potable



10 Laboratorios centrales acreditados según ISO-17025



20
Centros Deportivos

2.2.Agua

Principales magnitudes 2022

Cifra de negocio

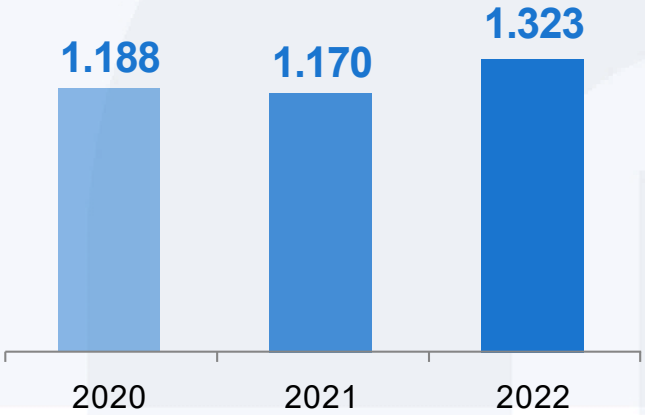

EBITDA

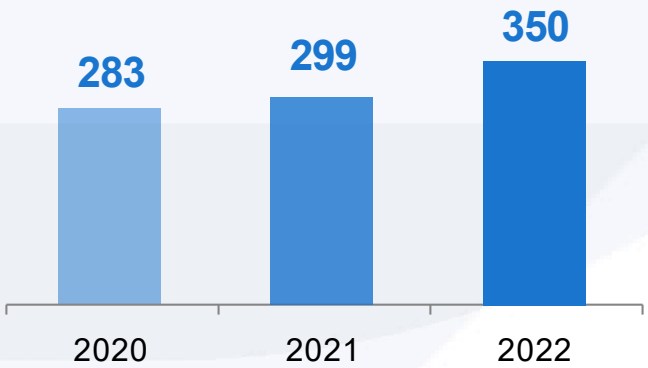

12.673 personas

Cartera (31dic.2021)

20.312 M€

*Cifras en millones de euros

2.2.Agua

Presencia internacional

Aqualia está presente en 18 países de Europa, Latinoamérica, Norte de África y Asia Occidental.

Desglose Cifra de negocio 2022:

España : 861.401 M€ / 65%

Internacional : 461.754 M€ / 35%





2.2.Agua

España. Principales referencias



EDAR Ávila

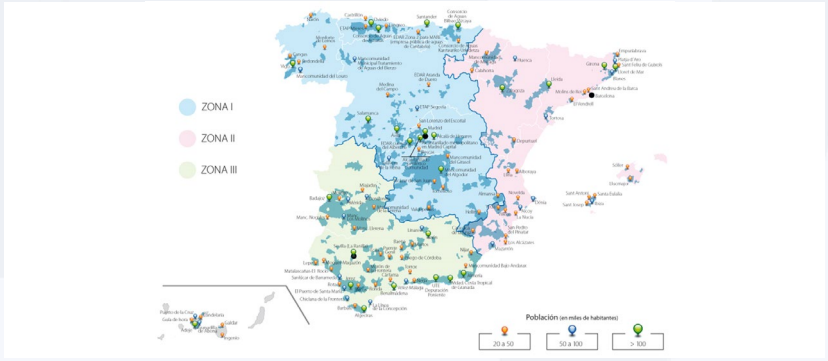



Oficina de Atención al Cliente



Equipo de Aqualia, Santander

2.2.Agua

España. Principales referencias



Desaladora Mar de Alborán en Níjar, Almería

Recuperación de la desaladora Rambla Morales, abandonada en 2011. El proyecto supone una inversión total de 99 millones de euros.
La desaladora se convertirá en un referente tecnológico e incluirá una planta de energía fotovoltaica.

2.2.Agua

España. Principales referencias



Desaladoras de Ibiza, Islas Baleares

Cliente: Agencia Balear del Agua (ABAQUA).
Población: 150.000 de habitantes.
Gestión de las 3 desaladoras de la isla de Ibiza (Ibiza, Santa Eulalia y San Antonio), con una capacidad de producción de 45.000 m³/día que abastecen 10 millones de m³ de agua al año.

2.2.Agua

España. Principales referencias



Gestión Integral del Agua en Oviedo

Gestión desde 1996.
Cliente: Ayuntamiento de Oviedo.
Población: 220.000 de habitantes.
Único municipio en Asturias que cuenta con tratamiento de agua potable con ozono para generar 1.500 l/s.

2.2.Agua

España. Principales referencias



Gestión Integral del Agua en Salamanca

Gestión desde 1997.
Cliente: Ayuntamiento de Salamanca.
Población: 144.000 de habitantes.
Pioneros en España en aplicación de I+D+i para la eliminación de nutrientes en aguas de retorno de depuración.

2.2.Agua

España. Principales referencias



Gestión Integral del Agua en Vigo, Pontevedra

Gestión desde 1990.
Cliente: Ayuntamiento de Vigo.
Población: 294.000 de habitantes.
La mayor infraestructura hidráulica de Galicia.

2.2.Agua

España. Principales referencias



Gestión Integral del Agua en Almería

Gestión desde 1981.
Cliente: Ayuntamiento de Almería.
Población: 197.000 de habitantes.
Servicio de agua líder en España, sede de varios proyectos de I+D de la empresa.

2.2.Agua

España. Principales referencias



Abastecimiento y Alcantarillado en Algeciras, Cádiz

Gestión desde 1995.
Cliente: Ayuntamiento de Algeciras. Empresa mixta (Emalgesa), de la que Aqualia tiene el 49% y el Ayuntamiento el 51%.
Población: 122.000 de habitantes.

2.2.Agua

España. Principales referencias



Gestión Integral del Agua en Alcalá de Henares, Madrid

Gestión desde 2004.
Cliente: Ayuntamiento de Alcalá de Henares. Empresa mixta (Aguas de Alcalá) en la que Aqualia colabora con el Canal de Isabel II.
Población: 194.000 de habitantes.

2.2.Agua
Latam. Principales referencias



Acueducto de Querétaro, México

Gestión desde 2011.
Tipo de Proyecto: BOT – *Build, Operate and Transfer* (20 años).
Cliente: Comisión Estatal de Aguas de Querétaro (CEA).
Población: 900.000 de habitantes.
El servicio incluye la Captación impulsión, Potabilización, Conducción por gravedad, Distribución y Almacenamiento de agua. Un total de 128 Km de conducción, embalse, túnel (4,8 Km), bombeos, depósitos y potabilizadora para generar 130.000 m³/día.

2.2.Agua
Latam. Principales referencias



Acueducto de El Realito, México

Gestión desde 2011.
Tipo de Proyecto: BOT – *Build, Operate and Transfer* (25 años).
Cliente: Comisión Estatal de Aguas San Luis de Potosí (CEA).
Población: 430.000 de habitantes.
Conducción y potabilización de agua desde la presa El Realito hasta San Luis de Potosí. El proyecto cuenta con un total de 132 Km de conducciones, bombeos, depósitos y una potabilizadora que generan 86.400 m³/d.

2.2.Agua

Latam. Principales referencias

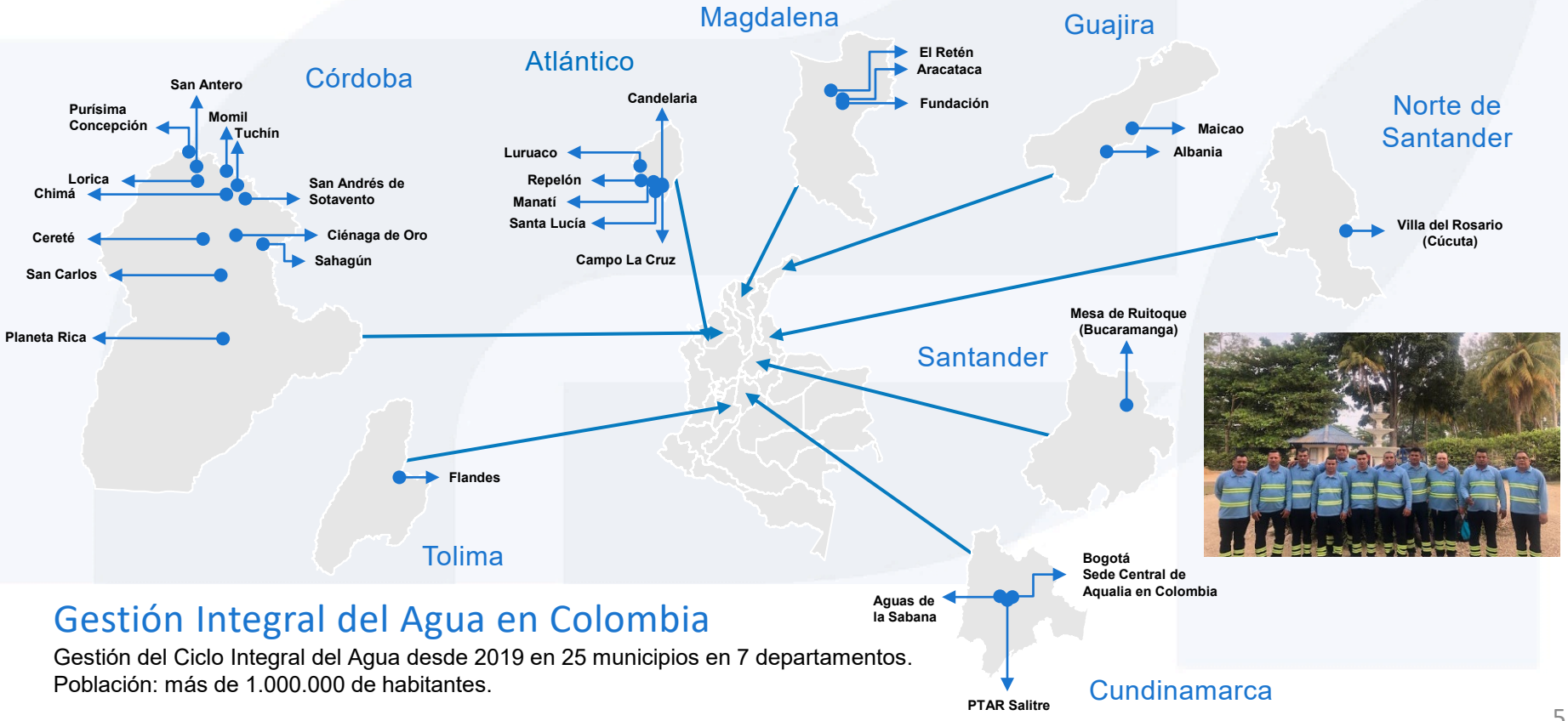

Gestión Integral del Agua en Colombia

Gestión del Ciclo Integral del Agua desde 2019 en 25 municipios en 7 departamentos.
Población: más de 1.000.000 de habitantes.

2.2.Agua

Latam. Principales referencias



PTAR El Salitre, Colombia

Población: más de 3.000.000 de habitantes.
Capacidad: 600.000 m³/día.
Ampliación y mejora de la Planta de Tratamiento de Aguas Residuales El Salitre, en Bogotá.

2.2.Agua
MENA. Principales referencias



Desaladora de Mostaganem, Argelia

Cliente: SONATRACH/AEC.
Tipo de proyecto: Diseño y Construcción (finalizado en 2012), y Operación y Mantenimiento a través de Colaboración Público-Privada.
Población: más de 1.200.000 de habitantes.
Capacidad : 200.000 m³/d.
Una de las mayores desaladoras de África.

2.2.Agua

MENA. Principales referencias



Desaladora de El Alamein, Egipto

Cliente: Ministerio de Defensa.
Tipo de proyecto: Diseño y Construcción (finalizado en 2019), y Operación y Mantenimiento (hasta 2027).
Población: a 1.000.000 de habitantes.
Capacidad: 150.000 m³/d.
Primera y única desaladora ejecutada por una sola empresa, y además española. Una de las 3 mejores plantas del mundo 2020 por GWI y la mejor de Egipto.

2.2.Agua

MENA. Principales referencias



Nueva EDAR de El Cairo, Egipto

Gestión desde 2009
Cliente: NUCA (Ministerio de Vivienda).
Tipo de proyecto: Financiación, Diseño y Construcción (finalizado en 2013), y Operación y Mantenimiento (18 años).
Población: 1.000.000 de habitantes.
Capacidad: 250.000 m³/d.
Primer proyecto de Colaboración Público-Privada en Egipto.

2.2.Agua

MENA. Principales referencias



EDAR de Abu Rawas, Egipto

Cliente: CAPW (Ministerio de Vivienda).
Tipo de proyecto: Diseño y construcción (en curso), y Operación y Mantenimiento.
Población: 5.500.000 de habitantes.
Capacidad: 1.600.000 m³/d.
Mayor EPC (*Engineering, Procurement and Construction*) de una planta biológica en África.

2.2.Agua

MENA. Principales referencias



Gestión Integral del Agua y O&M en Arabia Saudí

Gestión desde 2020.
Tipo de proyecto: Gestión, Operación y Mantenimiento del ciclo integral del agua en 8 provincias de los Clústeres Norte y Sur de Arabia: Assir, Jizan, Al Baha, Najran, Qassim, Hail, Al Jouf y Northern Borders.
Población: más de 8.000.000 de habitantes.

2.2.Agua

MENA. Principales referencias







Red de Abastecimiento en Riyadh, Arabia Saudí

Gestión desde 2011.
Cliente: Compañía Nacional del Agua (Gobierno de Arabia Saudí).
Tipo de proyecto: O&M – Operación y Mantenimiento (5 años).
Población: más 3.000.000 de habitantes.
Reducción de NRW y optimización de parte de las redes de suministro.

2.2.Agua

MENA. Principales referencias



Instalaciones Hidráulicas del Puerto de Sohar, Omán

Cliente: MAJIS INDUSTRIALSERVICES (Gobierno de Omán).
Tipo de proyecto: O&M – Operación y Mantenimiento (20 años).
Este contrato incluye numerosas infraestructuras de captación y bombeo de agua, desalación, abastecimiento, depuración y saneamiento.

2.2.Agua

MENA. Principales referencias



Gestión Integral del Agua en Al Ain, EAU

Gestión desde 2012.
Tipo de proyecto: Sistema de tratamiento de agua y saneamiento.
El contrato inicial establecía un periodo de siete años, hasta 2019, por un valor de 76,3 millones de euros. Prórroga de 7 años.

2.2.Agua

MENA. Principales referencias



Gestión Integral del Agua en Abu Dabi y algunas islas, EAU

Gestión desde 2019.
Tipo de proyecto: CIA – Ciclo Integral del Agua (7 años) de Abu Dabi y las islas adyacentes de Al Reem, Al Maryah y Al Saadiyat.
Capacidad: hasta 280.000 m³/día (más de 100.000 millones de litros al año).
El proyecto gestiona 1.320 km de redes y 54 estaciones de bombeo de aguas residuales.

2.2.Agua

MENA. Principales referencias





EDAR de Al-Dhakhira en Catar

Gestión desde 2022.
Cliente: Public Works Authority (Gobierno de Catar).
Tipo de proyecto: Diseño, Construcción, Operación y Mantenimiento.
Población: más de 200.000 de habitantes.
Capacidad: 56.200 m³/día.

2.2.Agua

MENA. Principales referencias

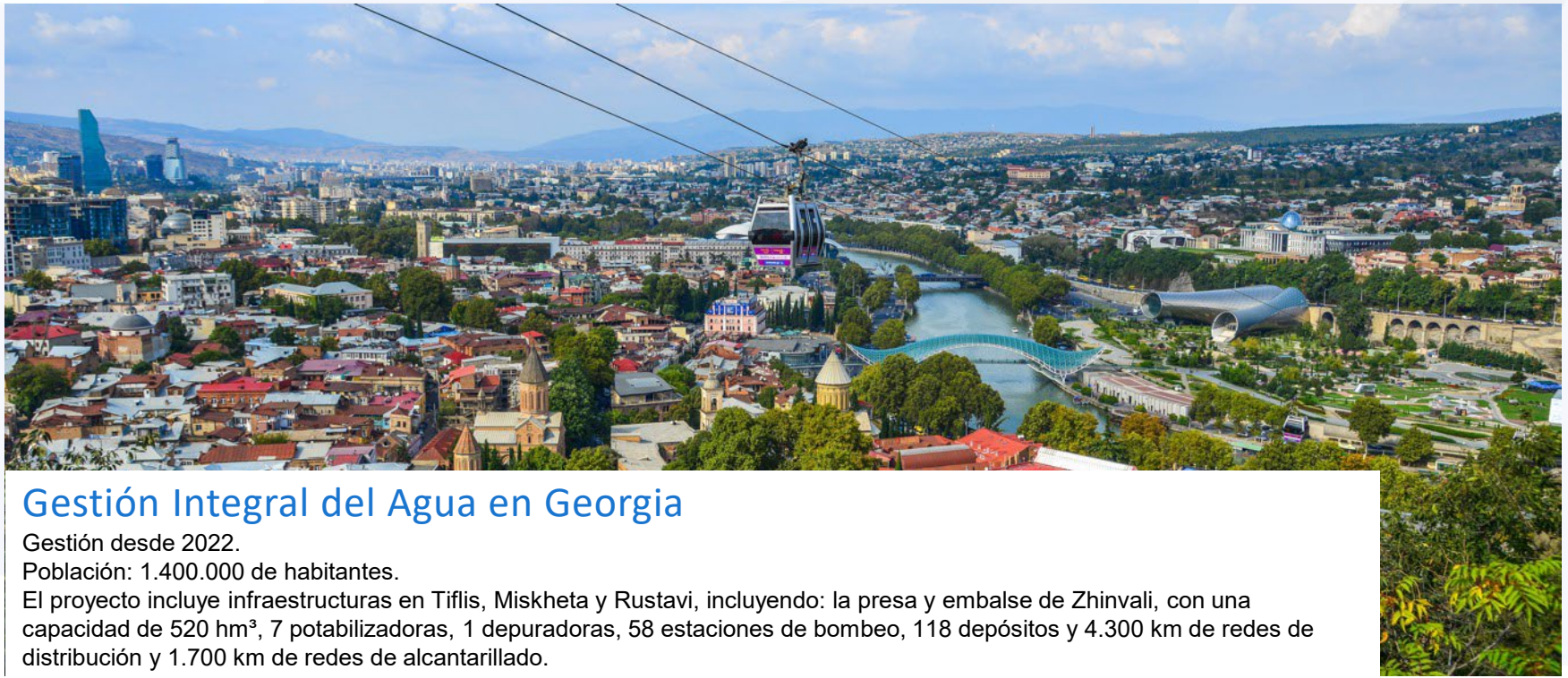

Gestión Integral del Agua en Georgia

Gestión desde 2022.
Población: 1.400.000 de habitantes.
El proyecto incluye infraestructuras en Tiflis, Miskheta y Rustavi, incluyendo: la presa y embalse de Zhinvali, con una capacidad de 520 hm³, 7 potabilizadoras, 1 depuradoras, 58 estaciones de bombeo, 118 depósitos y 4.300 km de redes de distribución y 1.700 km de redes de alcantarillado.

2.2.Agua

Europa. Principales referencias



Gestión Integral del Agua en Ostrava, República Checa

Población: 1.200.000 de habitantes.
Capacidad: 279.682 m³/día.
Principal operador de Moravia y Silesia, gestionando la red de saneamiento en 76 municipios con un total 1.844 km, una red de abastecimiento de 5.061 km, 3 grandes potabilizadoras, 68 plantas de depuración y 157 estaciones de bombeo.
El proyecto es uno de los pocos casos de suministro de agua transfronterizo, dando servicio a 100.000 habitantes en Polonia.





2.2.Agua

Europa. Principales referencias





Gestión Integral del Agua en Île de France y Bretaña, Francia

Gestión desde 2019.
Población: 400.000 de habitantes en 9 municipios de las regiones de Île de France y Bretaña.

2.2.Agua

Europa. Principales referencias



Gestión Integral del Agua en Caltanissetta, Italia

Gestión desde 2006.
Población: 273.000 de habitantes.
Gestión del ciclo integral del agua en 22 municipios de la provincia de Caltanissetta en Sicilia.
El proyecto cuenta con una red de agua de 993 km, una red de tuberías de 180 km, una red de alcantarillado de 778 km, 21 plantas depuradoras, 1 planta potabilizadora, 21 pozos y 42 tanques.

2.2.Agua

Europa. Principales referencias



Gestión Integral del Agua en Elvas, Portugal

Gestión desde 2009.
Población: 74.000 habitantes.
Gestión de más de 12.500 contratos de abastecimiento y saneamiento de aguas residuales en los municipios de Elvas, Vila Boim, Terrugem, Vila Fernando, Barbacena, São Vicente y Santa Eulália.

2.2.Agua

Websites



www.aqualia.com

Webs

- Adeje
- Alcalá de Henares
- Alcázar de San Juan
- Almería
- Algeciras
- Anglès
- Ávila
- Badajoz
- Benalmádena
- Calahorra
- Costa Tropical de Granada
- Écija
- El Puerto de Santa María
- El Vendrell
- Entemanser
- Formentera
- Granadilla de Abona
- Guía de Isora
- Ingenio
- Jaén
- Jerez de la Frontera
- La Bisbal del Penedès
- Linares
- Lleida
- Lloret de Mar
- Lora del Río
- Medina del Campo
- Mérida
- Muro
- Narón
- Nerja
- Oviedo
- Priego de Córdoba
- Puerto de la Cruz
- Salamanca
- San Lorenzo de El Escorial
- Sanlúcar de Barrameda
- Santiago del Teide
- Santa Marta de Tormes
- San Miguel de Abona
- Santander
- Talavera de la Reina
- Vélez Málaga
- Vigo
- Ostrava (República Checa)
- Caltanissetta
- Campomaior (Portugal)
- Elvas (Portugal)
- Fundao (Portugal)

2.3.Construcción

Actividades



Obra civil

- Infraestructuras ferroviarias
- Carreteras
- Puentes
- Túneles
- Infraestructuras Marítimas
- Infraestructuras Aeroportuarias
- Infraestructuras Hidráulicas



Edificación

- Viviendas y urbanizaciones
- Edificación no residencial
- Rehabilitación



Industrial

- Instalaciones electromecánicas y mantenimientos
- Redes eléctricas y trabajos ferroviarios
- Construcción industrial
- Sistemas
- Mantenimiento de infraestructuras
- Prefabricación
- Imagen corporativa

2.3.Construcción



Experiencia de
más de
120 años



Somos
globales
y locales



Adjudicatario de los **mayores**
contratos de infraestructuras
de transporte urbano
(Metro Riad, Red Ferroviaria Toronto).



Líder
en infraestructuras
urbanas de transporte



Presente en
25 países



Una de las
34 primeras
constructoras
del mundo



Referente mundial
en la ejecución selectiva
de grandes obras civiles
(túneles, ferroviarias, metro...)



Más de 25 millones
de personas hacen uso de
nuestras infraestructuras

2.3.Construcción

Principales magnitudes 2022

Cifra de negocio

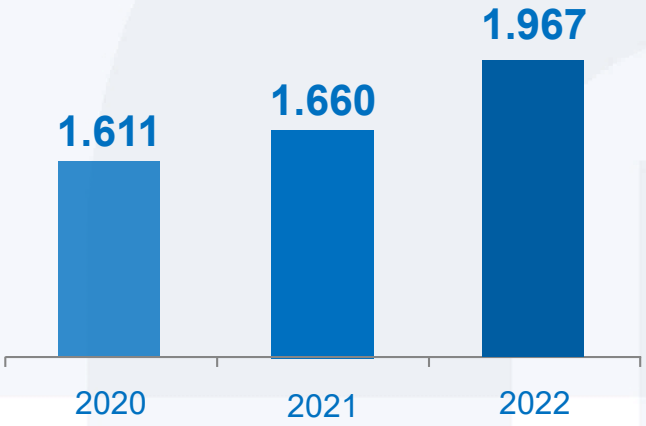

EBITDA

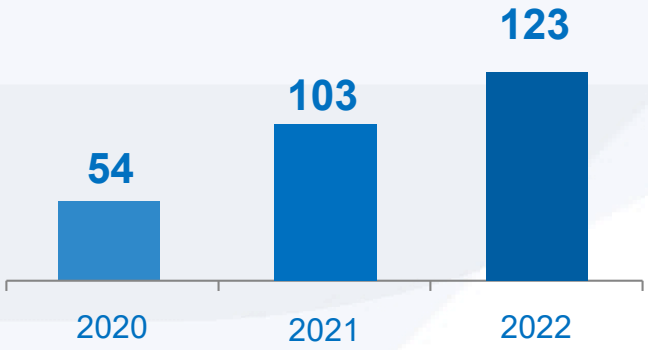

6.659 personas

Cartera (31dic.2022)

6.586 M€

Cifras en millones de euros

2.3.Construcción

Presencia internacional



Ingresos internacionales 2022

Total : 1.097 M€

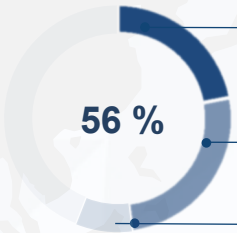

América
22 % / 434 M€

Europa y Otros
26 % / 502 M€

O.Medio, Norte África
8 % / 161 M€

Cartera internacional*

(31dic. 2022) **4.769 M€** (2,4 años)

* 72,4 % del Total

2.3.Construcción

Principales referencias



Metro de Riad / Arabia Saudí

2.3.Construcción

Principales referencias



Metro de Lima / Perú

2.3.Construcción

Principales referencias



Puente Industrial/ Chile

2.3.Construcción

Principales referencias



Tramos ferroviarios Rumanía

2.3.Construcción

Principales referencias



Autopista A9 Badhoevedorp_Holendrecht / P. Bajos

2.3.Construcción

Principales referencias



Red ferroviaria de Toronto / Canadá

2.3.Construcción

Principales referencias



Rehabilitación puentes Pensilvania / Estados Unidos

2.3.Construcción

Principales referencias



Tramo 2 Tren Maya/ México

2.3.Construcción

Principales referencias



Scarborough Subway Extension/ Canadá

tre subway station – Note: Initial concept rendering.
to be informed by further planning and consultation.

2.3.Construcción

Principales referencias



A-465 Secciones 5-6 / Gales (Reino Unido)

2.3.Construcción

Principales referencias



Sotra Project / Noruega

2.3.Construcción

Principales referencias



Túnel Guillermo Gaviria Echeverri / Colombia

2.3.Construcción

Principales referencias



Anillo insular de Tenerife / España

2.3.Construcción

Principales referencias



Neom/ Arabia Saudí

2.3.Construcción

Principales referencias



Melbourne Suburban Rail loop/ Australia

2.3.Construcción

Principales referencias



Prisión de Haren / Bélgica

2.3.Construcción

Principales referencias



Reforma estadio Santiago Bernabéu/ España

2.3.Construcción

Principales referencias



Planta depuradora de Glina / Rumanía

2.4.Cemento

Actividades







2.4. Cemento



Presentes en
3 continentes



"El Alto", una
de las **fábricas más grandes de Europa**



Potenciación del uso de
combustibles y materias primas alternativas



España
Líder de mercado con total cobertura del territorio



Capacidad de producción de
15 millones toneladas de cemento

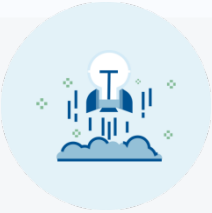

La más **avanzada tecnología** para garantizar una producción sostenible



Túnez
Principal actor del mercado

2.4. Cemento

Principales magnitudes 2022

Cifra de negocio

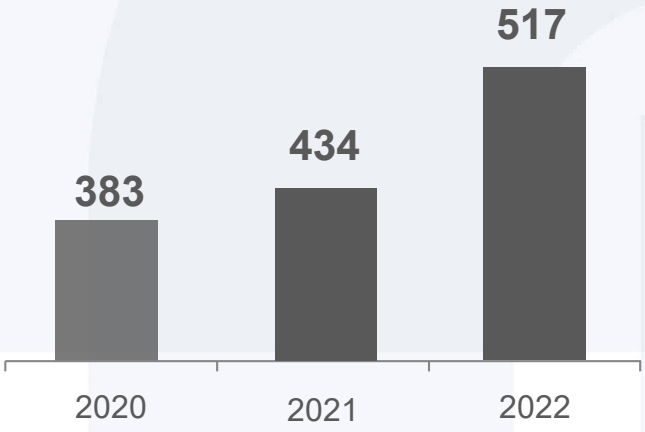

EBITDA

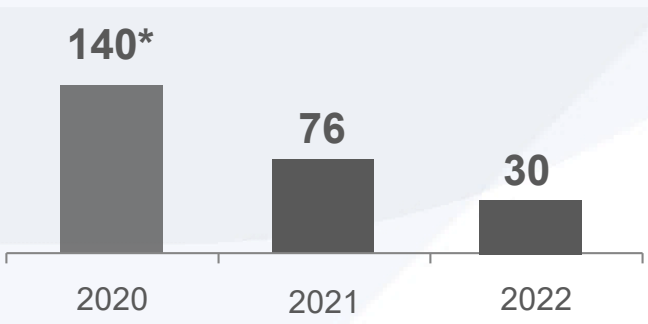

1.055 personas

Cifras en millones de euros

* Incluye 58,9 M€ de ventas de derechos de CO_2

2.4. Cemento

Presencia internacional



Ingresos internacionales 2022

Total : 202 M€

*Presencia indirecta vía 45 % en Giant Cement

2.4. Cemento

España. Principales referencias



Fábrica de "El Alto" / Madrid (España)

2.4. Cemento

África. Principales referencias



Fábrica de Enfidha / Sousse (Túnez)

Capacidad de producción anual: **2,1 millones de toneladas / año**

2.4. Cemento

Principales referencias



Trading

2.4. Cemento

Principales referencias



Hormigón

2.5.Inmobiliaria

Actividades



- Oficinas
- Centros Comerciales
- Locales y Otros
- Build to Rent (BtR)





2.5.Inmobiliaria



Más de 30 años
de experiencia



Más de
550.000 m²
de superficie en alquiler



280 viv. BtR:
85 en explotación
195 en construcción



Más de
2,5 millones m²
de techo edificable

2.5. Inmobiliaria

Principales magnitudes 2022

Cifra de negocio

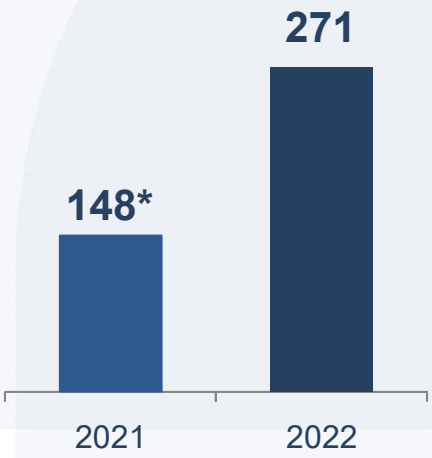

EBITDA

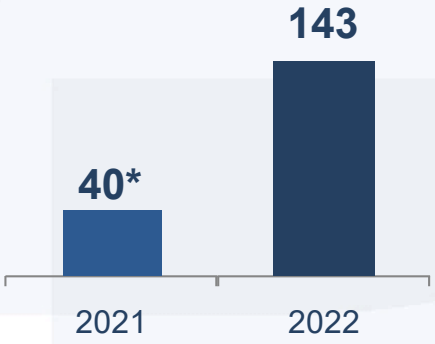

71(*) personas

Activos (31 dic.2022)
2.986 M€

Cartera (31 dic.2022)
120 M€

Cifras en millones de euros

* Grupo Realia y Jezzine, tan solo contribuyen a las operaciones del Grupo FCC dos meses del ejercicio
*(excluyendo el personal consejería edificios)

2.5. Inmobiliaria

Principales activos / Alquiler Oficinas



Torre Realia / The Icon

La primera torre de oficinas inclinada del mundo, forma parte del centro neuralgico de la actividad económica madrileña. Diseñada por el primer premio Priztker de la historia, Philip Johnson, y su socio John Burgee, su estilo postmodernista y su inclinación de 15^0, la convierten en parte esencial del skyline madrileño.

Superficie total: 28.424 m^2
Nº plantas: 24 Plantas + 3 Plantas sótano
Nº de plazas de garaje: 351 Plazas



Torre Realia BCN

Edificio representativo del Business Area Plaza de Europa. Diseñado por uno de los arquitectos más influyentes del mundo, el japones Toyo Ito (premio Pritzker 2013) en colaboración con el despacho b720, forma un conjunto arquitectónico único en su unión con el Hotel Porta Fira. Con 110 m de altura, es uno de los edificios más altos de la ciudad.

Superficie total: 31.960 m^2
Nº plantas: 22 Plantas + Baja
Nº de plazas de garaje: 399 Plazas

2.5. Inmobiliaria

Principales activos / Alquiler de Oficinas



Principe de Vergara 132, Madrid

El edificio fue rehabilitado íntegramente en el año 2012, creando un espacio de vanguardia en su interior con materiales y diseño exclusivos. Destaca por su espectacular, moderna y singular arquitectura, con una fachada principal en cristal sobre estructura de aluminio.

Superficie total: 8.800 m^2
Nº plantas disponibles: 11 Plantas
Nº de plazas de garaje: 140 Plazas



Paseo de la Castellana 41, Madrid

Se trata de uno de los edificios de arquitectura moderna más representativos del centro de la zona Prime de la capital. Sus cuatro fachadas acristaladas con sistema muro cortina otorgan el protagonismo a la luz natural creando espacios interiores luminosos. Las estancias se caracterizan por ser amplias, diáfanas y disponer de tecnología de vanguardia.

Superficie total: 4.590 m^2
Nº plantas disponibles: Baja + 7
Nº de plazas de garaje: 66 Plazas

2.5. Inmobiliaria

Principales activos / Centros Comerciales



CC Plaza Nueva Leganés, Madrid

El Parque Comercial Plaza Nueva está diseñado en forma de plaza y se construye para completar la oferta comercial del sur de Madrid y dar respuesta a la fuerte demanda de un área de influencia de más de un millón de personas.

Superficie SBA: 52.636 m^2
Visitantes al año: 6.4 millones
Nº de plazas de aparcamiento: 2.987
Nº de locales comerciales: 34



CC Ferial Plaza, Guadalajara

Este moderno complejo comercial, con cuatro plantas y tres sótanos de aparcamiento, con más de 6 millones de vistas al año, se ha constituido en el centro neurálgico de la actividad social de Guadalajara. Ferial Plaza cuenta con una amplia y seleccionada oferta comercial y de ocio y una magnífica ubicación con gran visibilidad desde la A2.

Superficie SBA: 32.523 m^2
Visitantes al año: más de 6 millones
Nº de locales comerciales: 95

2.5. Inmobiliaria

Principales activos / Build to Rent



Jardín de Tres Cantos
Madrid (85 viviendas)



Residencial Nao. Tres Cantos
Madrid (43 Viviendas)



Provenza. Tres Cantos
Madrid (152 Viviendas)

2.5. Inmobiliaria

Principales activos / Locales



Pº de Gracia, 61. Barcelona



Paseo del Prado 22. Madrid

2.5. Inmobiliaria

Principales activos / Promoción inmobiliaria



Glories, Bcn. 47 viviendas obra nueva
Parc i la Llacuna del Poblenou, Barcelona



Realia Parque del Ensanche Fase II.
80 viviendas obra nueva. Alcalá de Henares, Madrid



Bôrea Portablanca. 144 viviendas obra nueva
Arroyo del Fresno, Madrid



Borea Quintablanca. 42 viv. unifamiliares y plurifamiliares. Arroyo del Fresno, Madrid

2.5. Inmobiliaria

Principales activos / Gestión del suelo



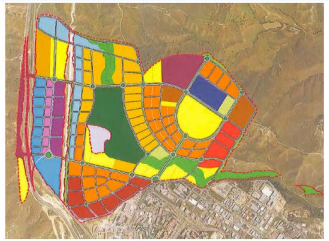









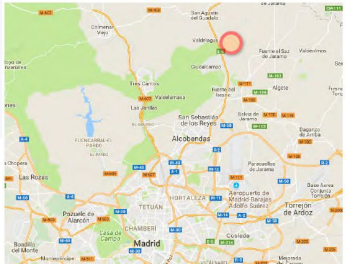

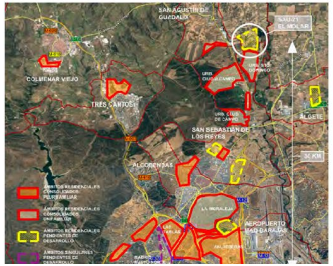



URBANO

“AR Nuevo Tres Cantos”
242.742 m^2 de techo edificable (1.731 viviendas)
Tres Cantos, Madrid

URBANIZABLE

(Con planeamiento de desarrollo)

"Retamar de la Huerta”
30.134 m^2 de techo edificable (291 viviendas)
Alcorcón, Madrid.

URBANIZABLE

(Pte. de planeamiento de desarrollo)

SAU-21 de El Molar
676.309 m^2 de techo edificable (4.001 viviendas)
El Molar, Madrid

Grupo FCC
Webs

Grupo FCC



fcc.es

Medio Ambiente



fccma.com



fccambito.es



fccenviromental.com



fccenvironment.co.uk



fcc-group.eu

Construcción



fccco.com



fccindustrial.com

Agua



aqualia.com

Cemento



valderrivas.es

Inmobiliaria



fccrealestate.es

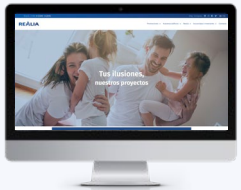

realia.es

Aviso legal

- *El presente documento puede contener manifestaciones de futuro sobre intenciones, expectativas o previsiones del Grupo FCC o de su dirección a la fecha de realización del mismo, que se refieren a diversos aspectos, como el crecimiento de las distintas líneas de negocio, los resultados del Grupo FCC u otros aspectos relativos a la actividad y situación de la misma.*

- *Estas manifestaciones de futuro o previsiones no constituyen, por su propia naturaleza, garantías de un futuro cumplimiento, encontrándose condicionadas por riesgos, incertidumbres y otros factores relevantes, que podrían determinar que los desarrollos y resultados finales difieran materialmente de los puestos de manifiesto en estas intenciones, expectativas o previsiones.*

- *El presente documento no constituye una oferta o invitación para adquirir o suscribir acciones, de acuerdo con lo previsto en la Ley 24/1988, de 28 de julio, del Mercado de Valores, en el Real Decreto-Ley 5/2005, de 11 de marzo, y/o en el Real Decreto 1310/2005, de 4 de noviembre, y su normativa de desarrollo.*

- *Lo expuesto en esta declaración debe ser tenido en cuenta para todas aquellas personas o entidades que puedan tener que adoptar decisiones o elaborar o difundir opiniones relativas a valores emitidos por el Grupo FCC. Se invita a todos ellos a consultar la documentación e información pública comunicada o registrada por el Grupo FCC ante la Comisión Nacional del Mercado de Valores.*

- *Este documento contiene información financiera que ha sido auditada y elaborada de acuerdo con las Normas Internacionales de Información Financiera (NIIF).*