Presentación Corporativa

2024

Grupo FCC

El Grupo FCC 3

Principales magnitudes 4

Modelo de negocio diversificado 5

Posición de liderazgo en todas las Áreas 8

Presencia internacional 9

Oferta integrada 10

Creación de valor 11

Estructura de Gobierno Corporativo 13

Equipo directivo 14



El Grupo FCC

Grupo FCC | Medio Ambiente | Agua | Construcción | Concesiones

Más de **125 años** de experiencia

Más de **71.000 empleados**

Líder en servicios medioambientales, agua, desarrollo de infraestructuras y productos asociados y gestión inmobiliaria

Operaciones en **más de 25 países**, 51% de los ingresos de mercados internacionales

Elevada **estabilidad de ingresos**

Oferta integrada de servicios

9.071 M€ de facturación
1.435 M€ EBITDA en 2024

Principales magnitudes 2024

Cifra de negocio

En M€

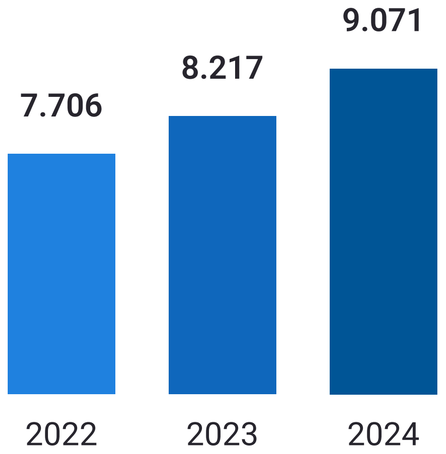

EBITDA

En M€

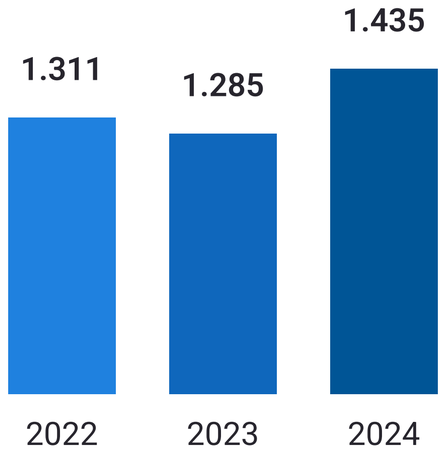

Cartera

43.044 M€

a 31 de diciembre de 2024

Personas

+71.000

Grupo FCC | Medio Ambiente | Agua | Construcción | Concesiones

Modelo de negocio diversificado

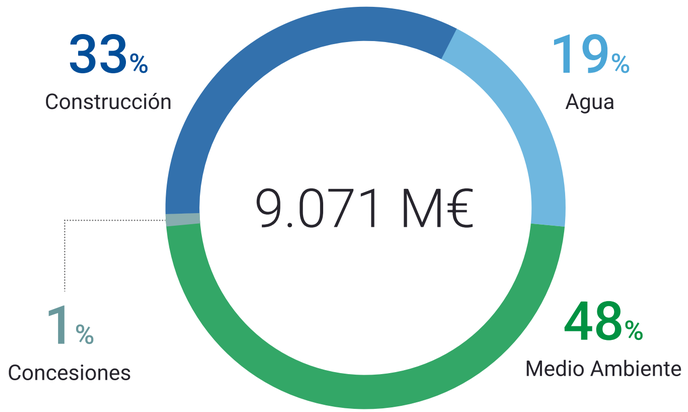

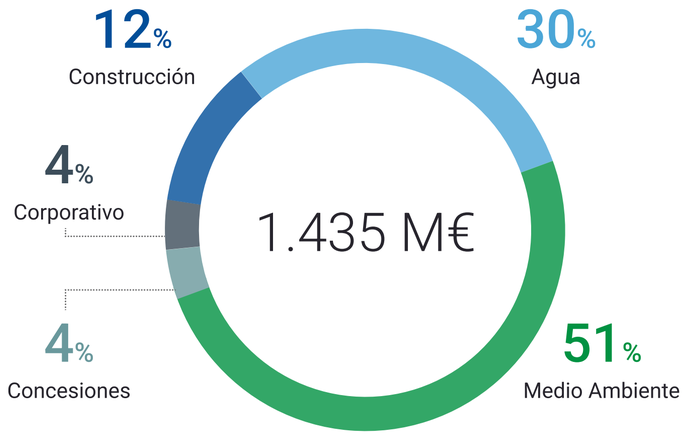

Ingresos por Área de Negocio 2024

Medio Ambiente	4.346 M€
Agua	1.675 M€
Construcción	2.991 M€
Concesiones	78 M€
Corporativo	(19) M€

EBITDA por Área de Negocio 2024

Medio Ambiente	732 M€
Agua	425 M€
Construcción	170 M€
Concesiones	55 M€
Corporativo	53 M€

Modelo de negocio diversificado

Medio Ambiente

Recogida de residuos

Limpieza viaria

Tratamiento de residuos urbanos y reciclaje

Conservación de zonas verdes

Mantenimiento de redes de alcantarillado

Limpieza y mantenimiento integral de edificios e instalaciones

Tratamiento de residuos industriales y reciclaje

Recuperación de suelos contaminados

Agua

Concesiones municipales para la gestión del servicio público del ciclo integral del agua

Concesiones de Infraestructuras en contratos modelo BOT

Servicios de O&M

Modelos EPC

Construcción

Obra civil

Obras ferroviarias

Edificación industrial

Concesiones

Mantenimiento de infraestructuras

Prefabricados de construcción

Imagen corporativa

Concesiones

Infraestructuras de carreteras

Transporte urbano

Infraestructuras sociales

Otras infraestructuras

Modelo de negocio diversificado

FCC Servicios Medio Ambiente Holding

FCC Medio Ambiente (España)	100%
FCC Ámbito	100%
FCC Environnement France	100%
FCC Meio Ambiente Portugal	100%
FCC Environment UK	100%
FCC Environment CEE	100%
FCC Environmental Services USA	100%

Concesiones

FCC Concesiones	100%



Aqualia

Aqualia Intech	100 %
Aqualia Colombia	100 %
Aqualia Czech (Rep. Checa)	100 %
Aqualia France	100 %
Aqualia Georgia	100 %
Aqualia México	100 %
Aqualia Portugal	100 %
Aqualia USA	100 %

Construcción

FCC Construcción	100 %
FCC Industrial	100 %
Matinsa	100 %
Prefabricados Delta	100 %
Megaplás	100 %

Posición de liderazgo en todas las Áreas



América del Norte
- EE.UU.
- Canadá
- México

Centroamérica
- Panamá

América del Sur
- Perú
- Colombia
- Chile

Europa
- España
- Portugal
- Reino Unido
- Italia
- Francia
- Bélgica
- República Checa
- Polonia
- Austria
- Países Bajos
- Alemania
- Rumanía
- Serbia
- Eslovaquia
- Hungría
- Noruega

MENA
- Arabia Saudí
- Argelia
- Túnez
- Omán
- Egipto
- Georgia
- Catar
- Emiratos Árabes

Oceanía
- Australia

Medio Ambiente

#1 en España[1]
#5 en la UE[1]
#1 en servicios integrados de gestión de residuos en el Centro y Este de Europa[1]
Entre el top 15 en EEUU[1]
Entre el top 7 del mundo[1]

Agua

#1 en España[2]
#4 en Europa[2]
#9 en el mundo[2]

Construcción

#3 en España[1]
Entre las 15 mayores constructoras en Europa[2]
#34 en el mundo[3]

Concesiones

Entre las 10 primeras concesionarias de Europa

Presencia internacional



Grupo FCC | Medio Ambiente | Agua | Construcción | Concesiones

Ingresos internacionales 2024

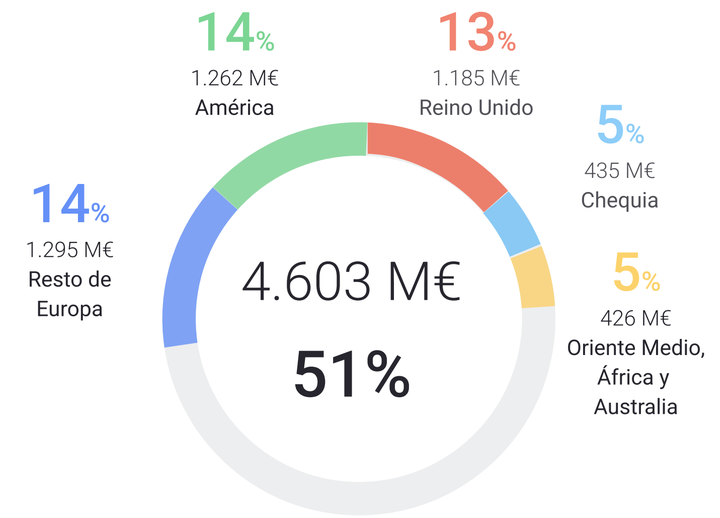

Cartera internacional

25.635 M€

60% del total, a 31 de diciembre de 2024

Oferta integrada

Tecnología avanzada

Tecnología propia para la recogida de residuos y limpieza viaria

Liderazgo en sistemas de reciclaje y valorización energética de residuos

Expertos en aportar soluciones en todas las fases del ciclo integral del agua para todos los usos: residencial, agrícola e industria, y para todas las necesidades de las entidades y organismos públicos y privados

Especialistas en puentes y puertos de gran complejidad técnica

Procesos innovadores para líneas de alta velocidad, metro y túneles

Especialistas en proyectos “Llave en mano” en sector industrial



Creación de valor

Nuestra posición de liderazgo refuerza nuestra capacidad para aprovechar la demanda de nuestras actividades

Medio Ambiente

Perspectiva positiva a largo plazo debido a desarrollos regulatorios y consideraciones ambientales. La Directiva Marco de Residuos de la UE requiere que los estados miembros reciclen al menos el 55% de sus residuos sólidos urbanos par 2025 y el 65% para 2035 y reducir el vertido hasta el 10% en 2035.

Nuevas oportunidades que ofrecen las reformas previstas en España sobre el reciclaje y compostaje 2023.

Potencial orgánico de expansión internacional, particularmente en América, Reino Unido y algunos países de Centro Europa.

Agua

Perspectiva positiva a largo plazo debido a desarrollos regulatorios, consideraciones ambientales y a la brecha en infraestructura hídrica.

Crecimiento y expansión internacional que responda a las necesidades globales de agua limpia y saneamiento para todos, contando con el equipo humano y la tecnología adecuados.

Potencial de crecimiento en Europa y selectivamente en MENA y América.

Construcción

La brecha de infraestructura continua en algunos mercados seleccionados proporciona más ventajas.

Potencial de crecimiento en España vinculado a energías limpias, eficiencia e instalaciones relacionadas.

Concesiones

Expansión selectiva apoyada en la demanda de colaboración público-privada en proyectos de nuevas infraestructuras de transporte y dotaciones.

Posicionamiento geográfico predominante en las jurisdicciones consolidadas en los que opera el Grupo.

Creación de valor

Experiencia
Más de 125 años generando valor para el ciudadano

Internacionalización
Presentes en más de **25 países**

Innovación y capacidad tecnológica
Más de 13,5 M de euros en I+D+i y en avances para optimizar la eficiencia, abordar los retos digitales y promover soluciones prácticas sostenibles

Profesionalidad
Más de **71.000 profesionales** especializados en distintas Áreas

Cuidado del Medio Ambiente
Más de 100,5 M de euros destinados a la prevención de riesgos ambientales. Sistemas de gestión medioambiental certificados según **UNE-EN ISO 14001** en todas las Áreas de negocio

Calidad
Sistemas de gestión de calidad certificados según **UNE-EN ISO 9001** en todas las Áreas de negocio

Desarrollo local
Más de 5,2 M destinados a patrocinios y aportaciones a entidades sin ánimo de lucro, fundaciones y asociaciones sectoriales

Seguridad y Salud
Sistemas de gestión de Riesgos Laborales certificados según **ISO 45001** en todas las Áreas de negocio.

Estructura de Gobierno Corporativo

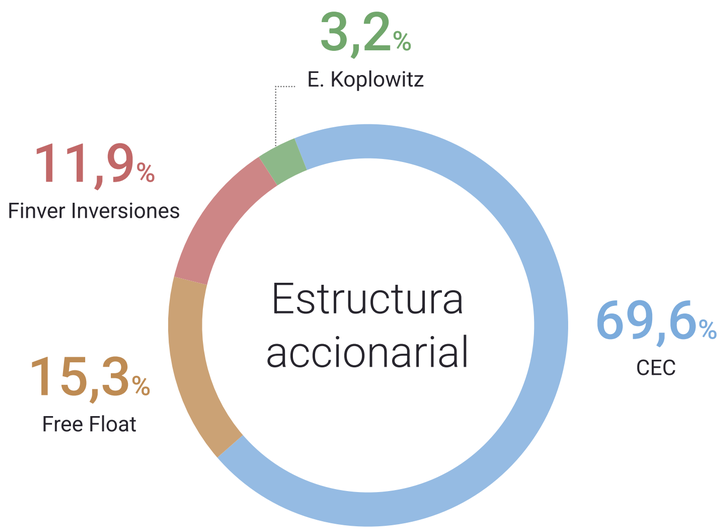

Composición del Consejo

11 miembros	8 Consejeros dominicales 2 Consejeros independientes 1 Director ejecutivo
Comisiones del Consejo de Auditoría y de Remuneraciones	Presididas por Consejeros independientes Mayoría de Consejeros independientes



Equipo directivo

Esther Alcocer Koplowitz
Presidenta FCC

Pablo Colio Abril
Consejero Delegado

Áreas de Negocio

Íñigo Sanz Pérez
Medio Ambiente

Santiago Lafuente Pérez-Lucas
Agua

Pablo Colio Abril
Construcción

Ramón Gómez Andrío
Concesiones

Áreas de Negocio

Medio Ambiente

Actividades	16
Cifras	17
Principales magnitudes	18
Presencia internacional	19
Principales referencias	20

Agua

Actividades	43
Cifras	44
Principales magnitudes	45
Presencia internacional	46
Principales referencias	47

Construcción

Actividades	79
Cifras	80
Principales magnitudes	81
Presencia internacional	82
Principales referencias	83

Concesiones

Actividades	121
Cifras	122
Principales magnitudes	123
Presencia internacional	124
Infraestructuras PPP internacionales	125
Principales referencias	126



Medio Ambiente

- Recogida de residuos urbanos
- Limpieza viaria
- Tratamiento y reciclaje de residuos urbanos
- Conservación de zonas verdes
- Mantenimiento del alcantarillado
- Residuos industriales y recuperación de suelos



Cifras

Prestando servicios a la ciudadanía **desde 1911**

Entre las 7 mejores del mundo

Servicio para más de **78 millones de ciudadanos**

Más de **860 instalaciones** de tratamiento, reciclaje y eliminación de residuos

Certificado **ISO 50001** en Gestión Energética Integral

Gestión de **26,9 millones de toneladas** de residuos al año

Presente en **5.650 municipios**

4.217 vehículos sostenibles (GNC, eléctricos y Bi Power)

Cerca de **54.000 personas**

Integración laboral colectivos desfavorecidos

Flota de vehículos tecnológicamente más avanzada del mundo con más de **23.000 unidades**

Principales magnitudes 2024

Cifra de negocio

En M€

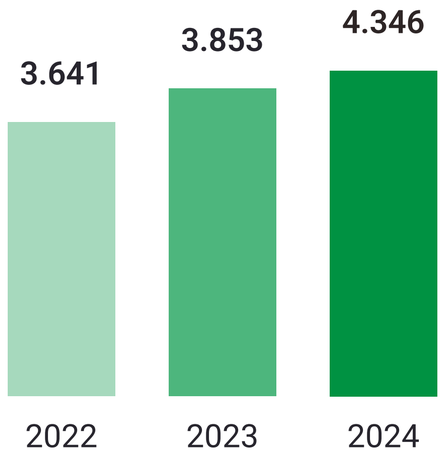

EBITDA

En M€

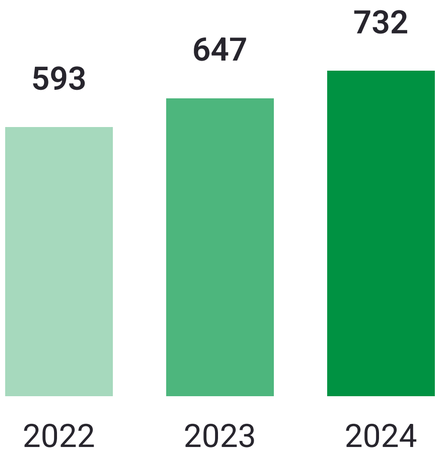

Cartera

14.110 M€

a 31 de diciembre de 2024

Personas

54.000



Presencia internacional



Resto de Europa

- Francia
- Portugal
- Reino Unido
- Austria
- República Checa
- Polonia
- Eslovaquia
- Hungría
- Serbia
- Rumanía

Ingresos internacionales 2024

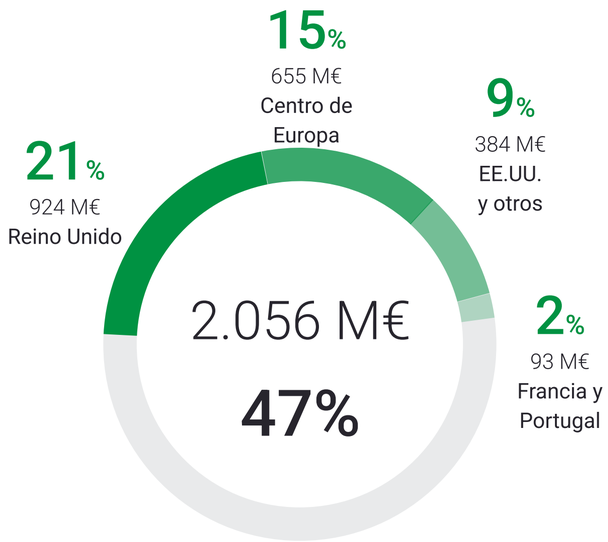

Cartera internacional

5.609 M€

40% del total,
a 31 de diciembre de 2024

Principales referencias

Recogida de residuos y limpieza varia, Valencia, España

Desde 1957.
Población: 365.000 de habitantes.
Cartera: 525,89 millones €.
200 vehículos y máquinas ECO y Cero Emisiones. 550 personas / 140.000 toneladas al año y 2,3 millones de m² de superficie.



Principales referencias

Recogida de residuos lote 1 (Zona Oeste), Madrid, España

Desde 1940.
Población: 1 millón de habitantes.
Cartera: 455 millones €. 6 años.
209 vehículos ECO o Cero Emisiones, 950 personas / 390.000 toneladas al año.



Principales referencias

Recogida de residuos y limpieza viaria y alcantarillado, L'Hospitalet de Llobregat, Barcelona, España

Desde 1960.
Población: 260.000 habitantes.
Cartera: 400 millones €. 10 años.
136 vehículos y máquinas ECO y Cero Emisiones. 500 personas / 88.500 toneladas al año / 230 km de superficie viaria / 232,94 km de red.



Principales referencias

Recogida de residuos y limpieza viaria (lote 1), Bilbao, España

Desde 1972.
Población: 346.000 habitantes.
Inversión: 268 millones €. 5 años.
300 vehículos y máquinas, 33% ECO. 900 personas / 143.000 toneladas al año/
1.000 km de calles.



Principales referencias

Gestión de Instalaciones de GESPESA, Badajoz, España

Operación, mantenimiento y conservación de instalaciones del área de gestión 4.
Desde 2005.
Población: 243.000 habitantes.
Inversión: 56,6 millones €.
Cartera: 94,45 millones €. 15 años.
36 municipios. 65 personas / 110.000 toneladas al año.



Principales referencias

Complejo Ambiental Las Calandrias, Jerez de la Frontera, España

Contrato de modernización y explotación. 18 meses de ejecución de obra.
Población: 450.000 habitantes.
Inversión: 40,8 millones €
Cartera: 317 millones €. 20 años.
260.000 toneladas al año.



Principales referencias

Complejo Medioambiental Mancomunidad del Este, Loeches, España

Complejo Medioambiental de Reciclaje.
Población: 730.000 habitantes.
Cartera: 130 millones €.
31 municipios, 5 líneas de reciclaje / 254.000 toneladas al año /
-90.000 toneladas eq CO^2 por año.



Principales referencias

FCC Environnement, Francia

Europe Services Déchets: Recogida de residuos. Nuevos contratos de Paris Saclay (5,5m€) y Rambouillet (4,36m€).
Europe Services Voirie: Limpieza viaria. Renovación de Grand Paris Sud y nuevo contrato de Vitry-sur-Seine.
Europe services Propreté: Limpieza de edificios. Renovación de contratos con Decathlon, Ministerio de Defensa y mancomunidades de Coeur d'Essonne y Paris Seine (nuevo).



Principales referencias

Transporte y valorización de residuos en Tirol Occidental, Austria

Transporte por ferrocarril y valorización energética de residuos municipales en la planta de Zitersdorf para la Asociación de Tratamiento de Residuos de Tirol Occidental.
Cartera: 33 millones €. 5 años.



Principales referencias

Servicios municipales varios, Prostějov, República Checa

Gestión de residuos municipales, mantenimiento de carreteras, zonas verdes públicas, jardines botánicos, parques infantiles, campos deportivos, mobiliario urbano, cementerios y servicios de alumbrado público.
Cartera: 36,67 millones de €. 4 años.



Principales referencias

Gestión Integral de tratamiento de residuos, Galati, Rumanía

Recogida, tratamiento y reciclaje de residuos.
Cartera: 16,78 millones €. 5 años.



Principales referencias

Sistema integrado de gestión de residuos de Braila, Rumanía

Gestión estación de transferencia de INSURATEI.
Población: 46.000 habitantes.
Cartera: 8,54 millones €. 7 años.
Gestión y explotación del centro integrado de residuos de IANCA. 5.000 toneladas al año.



Principales referencias

Planta de valorización energética de Zitersdorf, Austria

150.000 toneladas al año con 14,5 Mw netos de potencia eléctrica, con una exportación anual de energía a la red de 106.000 Mwh, suficiente para abastecer a más de 30.000 viviendas.



Principales referencias

Gestión de centro de reciclaje y estación de transferencia, Yorkshire, Reino Unido

Extensión del contrato de gestión de 13 centros de reciclaje y 3 estaciones de transferencia de los ayuntamientos de Hull y el Condado de East Riding de Yorkshire.

Cartera: 45 millones £. 6 años



Principales referencias

Eliminación de residuos, Cheshire Oeste y Chester, Reino Unido

Extensión del contrato de eliminación de residuos.
Población: 357.699 habitantes.
Cartera: 34,49 millones £. 3 años.



Principales referencias

Planta de valorización energética de "Lostock", Reino Unido

Desarrollo de una planta de valorización energética de residuos de 600.000 tpa en asociación con Copenhagen Infrastructure Partners (CIP).
Inversión: 408 millones £.
Comienzo operaciones: noviembre 2026.



Principales referencias

Planta de Zero Waste Edinburgh and Midlothian, Reino Unido

Planta de reciclaje y de valorización energética en Millerhill (Midlothian). Plazo de operación de 25 años. Gestión y tratamiento de 160.000 toneladas al año. Capacidad de producción de 14,2 MW / Energía a 32.000 hogares.



Principales referencias

Recogida de residuos del Condado de Clay, Florida, EE.UU.

Población: 230.000 habitantes.
Inversión: 15 millones $.
Cartera: 420 millones $. 10+5+5 años.
47 vehículos. 70 personas.



Principales referencias

Recogida de residuos en Saint Paul, Minnesota, EE.UU.

Población: 300.000 habitantes.
Inversión: 25 millones $.
Cartera: 115 millones $. 7 años.
30 nuevos vehículos de GNC + vehículos de inspección eléctricos, construcción de gasinera / 60personas.



Principales referencias



Adquisición e integración de Premier Waste Services LLC, Dallas, EE.UU.

Empresa de recogida de residuos sólidos comerciales en la zona metropolitana de Dallas-Fort Worth desde hace más de 20 años. 4.000 contratos, 59 vehículos.



Adquisición e integración de Houston Waste Solutions, Houston, EE.UU.

Empresa de recogida de residuos sólidos comerciales en la zona metropolitana de Houston. Posee y opera un centro de transferencia de residuos de construcción y demolición en la ciudad. 3.000 clientes, 40 vehículos.



Complejo Medioambiental en el Condado de Placer, California, EE.UU.

Construcción y explotación de un Complejo Medioambiental de 130 hectáreas.
Inversión: 141 millones de $.
Cartera: 1.500 millones de $. 10 + 5 + 5 años.
115 personas / 650.000 toneladas al año.

Centro de reciclaje, Dallas, EE.UU.

Cartera: 300 millones $.
Diseño, financiación, construcción y operación. Plazo de operación de 25 años / 140.000 toneladas al año / **Mejor instalación de reciclaje del año por NWRA de EE.UU. 2017.**
Gestión de reciclables en las ciudades de Dallas, University Park, Garland, Rowlett y Mesquite (Dallas Metroplex Area).



Principales referencias

Planta de reciclaje, Houston, Texas, EE.UU.

Gestión de reciclables en la ciudad de Houston.
Población: 2,3 millones de habitantes.
Cartera: 250 millones $.
Diseño, financiación, construcción y operación. Plazo de operación 15+5 años / Hasta 145.000 toneladas al año / **Mejor instalación de reciclaje del año por NWRA de EE.UU. 2020.** Gestión de reciclables en la ciudad de Houston.





Agua

Gestión del servicio público del ciclo integral del agua – **GCIA**

Gestión de Servicios Propios y Públicos como son la captación, tratamiento, potabilización, distribución, saneamiento y depuración, así como el análisis de la calidad del agua.

Servicios de operación, mantenimiento y explotación de las infraestructuras – **O&M**

Los contratos de O&M permiten disponer con continuidad de agua de calidad, lo cual exige de la dedicación, tecnología, profesionalidad y experiencia necesarias para lograr la máxima excelencia en los procesos del ciclo integral del agua.

Concesiones de Infraestructuras – **BOT**

Diseño, construcción, financiación y operación en el largo plazo de infraestructuras, plantas de tratamiento (potabilización, depuración y desalación) o instalaciones de reutilización mediante contratos tipo BOT y mecanismos de *take or pay*.

Modelos **EPC** (Engineering, Procurement and Construction)

Realización de proyectos de diseño y construcción, sin que conlleven la operación de los mismos una vez finalizada la fase de construcción.



44.822.891
Población servida

18 países presentes

14.040 empleados

966 EDAR

92.405 km
de redes gestionadas

291 ETAP

1.246 hm³/año
Agua potable producida

48 IDAM

3.353 depósitos de agua potable

20 centros deportivos

22 laboratorios centrales acreditados según ISO-17025

Principales magnitudes 2024

Cifra de negocio

En M€

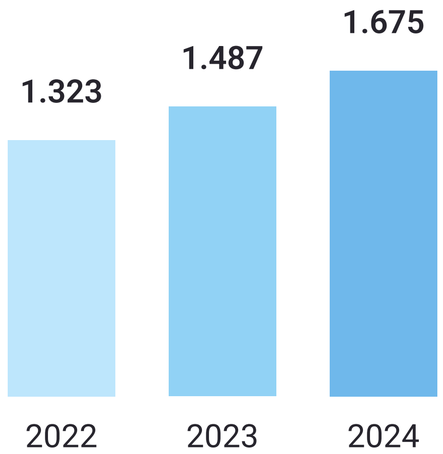

EBITDA

En M€

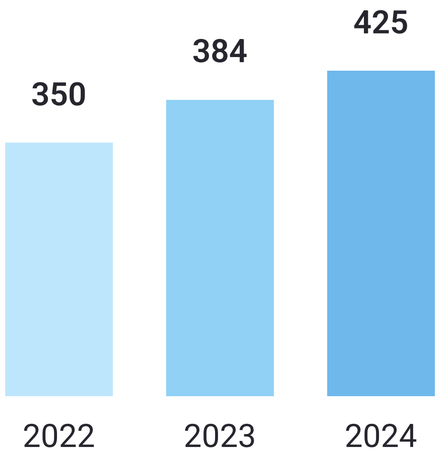

Cartera

22.565 M€

a 31 de diciembre de 2024

Personas

14.040



Presencia internacional



América del Norte

EE.UU.

México

América del Sur

Perú

Colombia

Chile

Europa

Portugal

España

Francia

Italia

República Checa

Rumanía

MENA

Argelia

Egipto

Georgia

Arabia Saudí

Catar

Omán

Emiratos Árabes

Desglose Cifra de negocio 2024

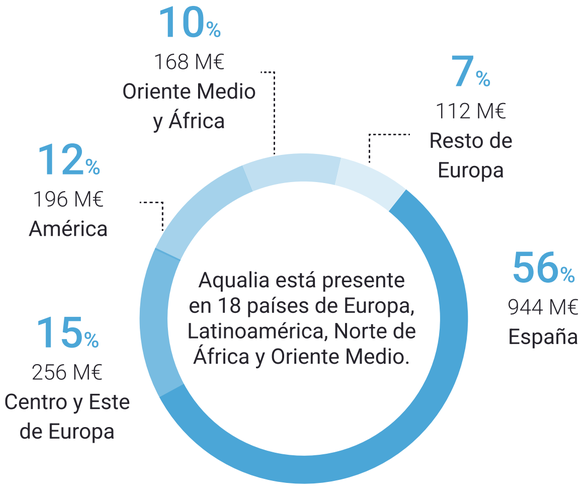

España

944 M€

56% del total

Internacional

731 M€

44% del total

España - Principales referencias



EDAR Ávila

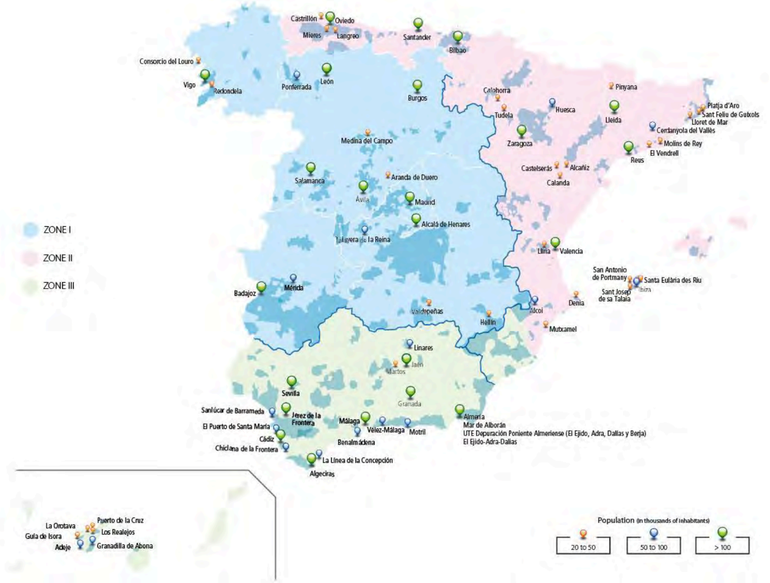



Oficina de Atención al Cliente



Equipo de Aqualia, Santander

España - Principales referencias

Desaladora Mar de Alborán en Cabo de Gata, Almería, España

La recuperación de la Desaladora Rambla Morales, abandonada desde 2011 por la Comunidad de Regantes del mismo nombre, ha supuesto una inversión total de 99 millones de euros. Un proyecto que se ha convertido en un referente tecnológico y un alivio para la sobreexplotación de los acuíferos del Campo de Níjar. Desde 2024, la desaladora está en funcionamiento, utilizando un bastidor que proporciona 5 hm^3 de agua a los campos de riego de la zona. En 2025 se prevé que se pongan en funcionamiento los demás bastidores, alcanzando así una capacidad total de 20 hm^3.



España - Principales referencias

Desaladoras de Ibiza, Islas Baleares, España

Cliente: Agencia Balear del Agua (ABAQUA).
Población: 150.000 habitantes. Gestión de las 3 desaladoras de la isla de Ibiza (Ibiza, Santa Eulalia y San Antonio), con una capacidad de producción de 45.000 m³/día que abastecen 10 millones de m³ de agua al año. Incluye adicionalmente el sistema de interconexión en alta de la isla de Ibiza, que une las tres desaladoras con un extenso sistema de conducciones, depósitos y rebombeos.



España - Principales referencias



Planta depuradora de Lleida, España

Gestión desde 1996.
Población: 144.878 habitantes.
Es la planta depuradora más importante de Cataluña y la primera instalación de España en calcular y verificar con AENOR la Huella de Carbono en el Ciclo Integral de Lleida. Cuenta con un historial de elevada eficiencia en la eliminación de contaminantes, en la reducción de los costes energéticos y en el desarrollo de iniciativas innovadoras hacia una economía circular, sostenible y descarbonizada.



España - Principales referencias

Gestión Integral del Agua en Oviedo, España

Gestión desde 1996.
Cliente: Ayuntamiento de Oviedo.
Población: 220.000 habitantes.
Único municipio en Asturias que cuenta con tratamiento de agua potable con ozono para generar 1.500 l/s.

España - Principales referencias



Gestión Integral del Agua en Salamanca, España

Gestión desde 1997.
Cliente: Ayuntamiento de Salamanca.
Población: 144.000 habitantes.
Pioneros en España en aplicación de I+D+i para la eliminación de nutrientes en aguas de retorno de depuración.

Gestión Integral del Agua en Vigo, Pontevedra, España

Gestión desde 1990.
Cliente: Ayuntamiento de Vigo.
Población: 294.000 habitantes.
La mayor infraestructura hidráulica de Galicia.



España - Principales referencias



Gestión Integral del Agua en Almería, España

Gestión desde 1993.
Cliente: Ayuntamiento de Almería.
Población: 201.775 habitantes.
Servicio de agua líder en España, sede de varios proyectos de I+D de la empresa.

España - Principales referencias

Abastecimiento y Alcantarillado en Algeciras, Cádiz, España

Gestión desde 1995.
Cliente: Ayuntamiento de Algeciras. Empresa mixta (Emalgesa), de la que Aqualia tiene el 49% y el Ayuntamiento el 51%.
Población: 125.047 habitantes.



España - Principales referencias

Gestión Integral del Agua en Jerez de la Frontera, Cádiz, España

Gestión desde 2013.
Cliente: Ayuntamiento de Jerez de la Frontera. Empresa mixta (Aquajerez).
Población: 213.688 habitantes.
Sede de diversos proyectos de I+D+i en la EDAR.



España - Principales referencias

Gestión Integral del Agua en Alcalá de Henares, Madrid, España

Gestión desde 2004.
Cliente: Ayuntamiento de Alcalá de Henares.
Población: 194.000 habitantes.
Empresa mixta (Aguas de Alcalá), en la que Aqualia colabora con el Canal de Isabel II.



Estados Unidos - Principales referencias

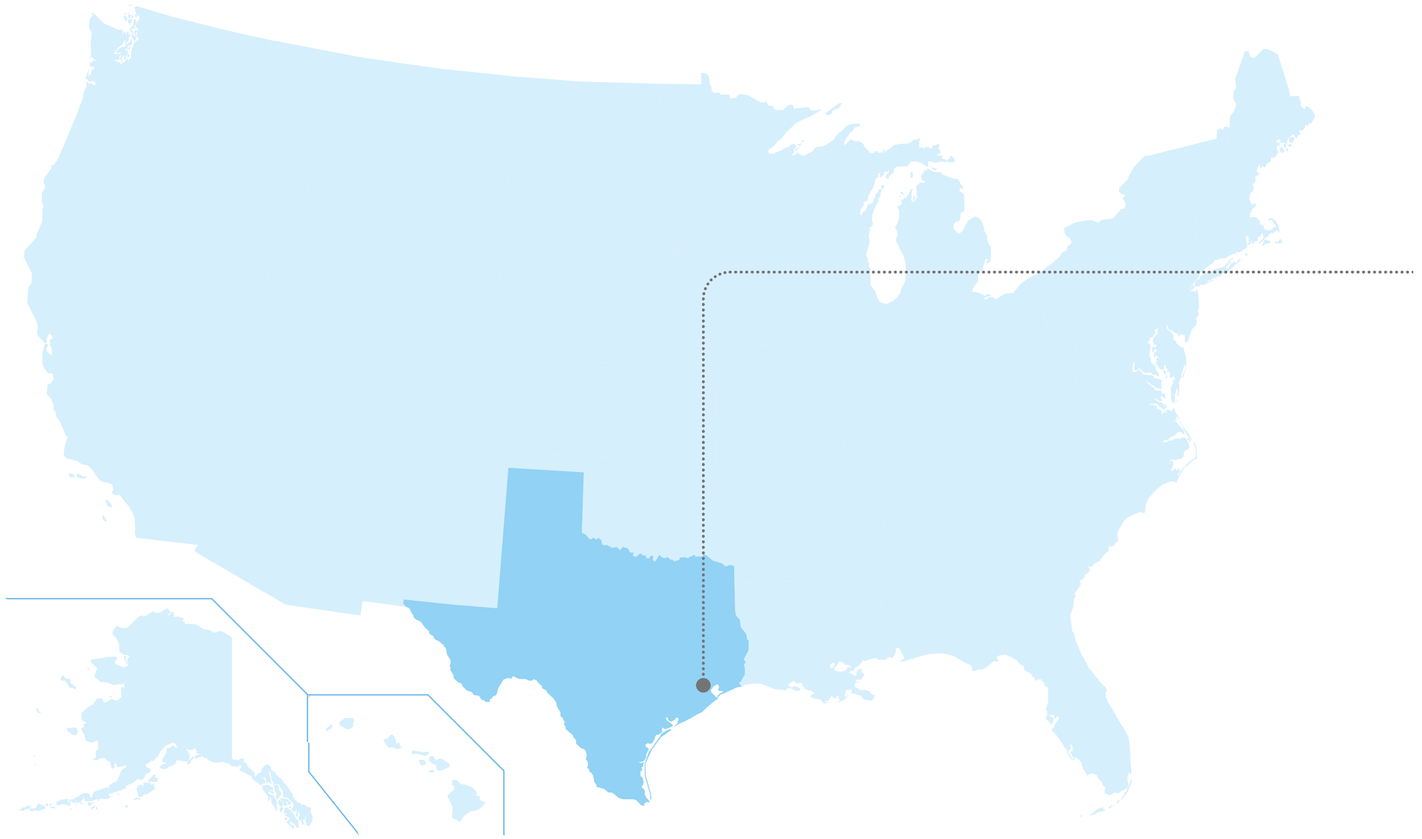

Gestión Integral del Agua en Texas, EE.UU.

Población: más de 434.049 de habitantes.
El proyecto incluye la gestión del ciclo integral del agua a través de 147 contratos de servicio con distritos municipales de servicios públicos (“MUD, Municipal Utilities District” por sus siglas en inglés) en la periferia de Houston.



Latam - Principales referencias



Acueducto de Querétaro, México

Gestión desde 2011.
Tipo de Proyecto: BOT - Build, Operate and Transfer (20 años).
Cliente: Comisión Estatal de Aguas de Querétaro (CEA).
Población: 900.000 habitantes.
El servicio incluye la Captación impulsión, Potabilización, Conducción por gravedad, Distribución y Almacenamiento de agua. Un total de 128 km de conducción, embalse, túnel (4,8 km), bombeos, depósitos y potabilizadora para generar 130.000 m³/día.

Latam - Principales referencias

Acueducto de El Realito, México

Gestión desde 2011.
Tipo de Proyecto: BOT - Build, Operate and Transfer (25 años).
Cliente: Comisión Estatal de Aguas San Luis de Potosí (CEA).
Población: 430.000 habitantes.
Conducción y potabilización de agua desde la presa El Realito hasta San Luis de Potosí. El proyecto cuenta con un total de 132 km de conducciones, bombeos, depósitos y una potabilizadora que generan 86.400 m³/d.



Latam - Principales referencias

Atlántico

- Candelaria
- Luruaco
- Repelón
- Manatí
- Santa Lucía
- Campo La Cruz

Córdoba

- San Antero
- Purísima Concepción
- Lorica
- Chimá
- Cereté
- San Carlos
- Planeta Rica
- Momil
- Tuchín
- San Andrés de Sotavento
- Ciénaga de Oro
- Sahagún

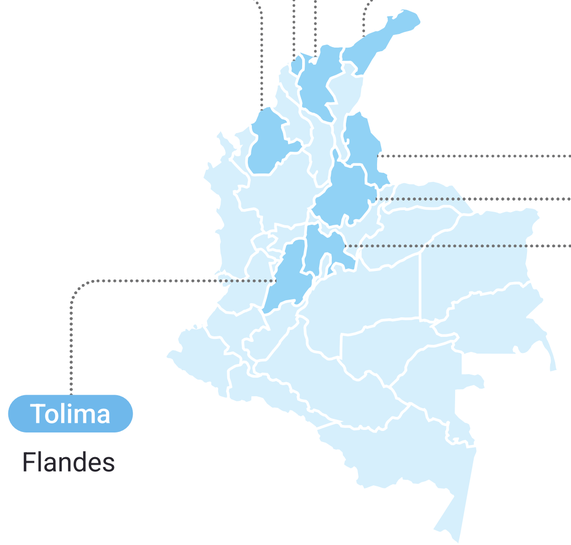

Tolima

- Flandes

Magdalena

- El Retén
- Aracataca
- Fundación

Guajira

- Maicao
- Albania

Norte de Santander

- Villa del Rosario (Cúcuta)

Santander

- Mesa de Ruitoque (Bucaramanga)

Cundinamarca

- Aguas de la Sabana
- PTAR Salitre
- **Bogotá** - Sede Central de Aqualia en Colombia



Gestión Integral del Agua en Colombia

Gestión del Ciclo Integral del Agua desde 2020 en 28 municipios en 8 departamentos.
Población: Más de 1.240.686 de habitantes.

Latam - Principales referencias

PTAR El Salitre, Colombia

Población: Más de 3.000.000 de habitantes.
Capacidad: 600.000 m³/día.
Ampliación y mejora de la Planta de Tratamiento de Aguas Residuales El Salitre, en Bogotá.



Latam - Principales referencias





Gestión Integral del Agua en Chincha, Perú

Población: más de 345.000 habitantes.
Tipo de proyecto: incluye la ejecución y operación de 21 km de redes de recolección, una estación de bombeo, plantas de tratamiento de aguas residuales y 7,7 km de líneas para la disposición final de las aguas tratadas. La nueva infraestructura permitirá reducir las enfermedades causadas por el agua residual no tratada, mejorando la salud pública y la calidad de vida de los habitantes de los distritos afectados. El proyecto potenciará además la economía circular en el territorio, ya que el reúso de las aguas tratadas supondrá una nueva fuente de agua para el uso agrícola y/o industrial.

MENA - Principales referencias



Desaladora de Mostaganem, Argelia

Cliente: SONATRACH/AEC
Tipo de Proyecto: Diseño y Construcción (Finalizado en 2012) y Operación y Mantenimiento a través de Colaboración Público-Privada.
Población: Más de 1.200.000 habitantes.
Capacidad: 200.000 m³/d.
Una de las mayores desaladoras de África.

Latam - Principales referencias

Desaladora de El Alamein, Egipto

Cliente: Ministerio de Defensa.
Tipo de Proyecto: Diseño y Construcción (finalizado en 2019), y Operación y Mantenimiento (hasta 2027).
Población: 1.000.000 de habitantes.
Capacidad: 150.000 m³/d.
Primera y única desaladora ejecutada por una sola empresa, y además española. Una de las 3 mejores plantas del mundo 2020 por GWI y la mejor de Egipto.





MENA - Principales referencias

Nueva EDAR de El Cairo, Egipto

Gestión desde 2009.
Cliente: NUCA (Ministerio de Vivienda).
Tipo de Proyecto: Financiación, Diseño y Construcción (finalizado en 2013), y Operación y Mantenimiento (18 años).
Población: 1.000.000 de habitantes.
Capacidad: 250.000 m³/d.
Primer proyecto de Colaboración Público-Privada en Egipto.

MENA - Principales referencias

EDAR de Abu Rawas, Egipto

Cliente: CAPW (Ministerio de Vivienda).
Tipo de Proyecto: Diseño y construcción (en curso), y Operación y Mantenimiento.
Población: 5.500.000 habitantes.
Capacidad: 1.600.000 m³/d.
Mayor EPC (Engineering, Procurement and Construction) de una planta biológica en África.



MENA - Principales referencias

North Cluster Contrato

MUWDC Rabigh MED
Desalination Plant

Bahri Floating Barges SWRO
Desalination Plant

KAUST SWRO
Desalination Plant

KAIA SWRO
Desalination Plant

Marafiq Jizan SWRO
Desalination Plant

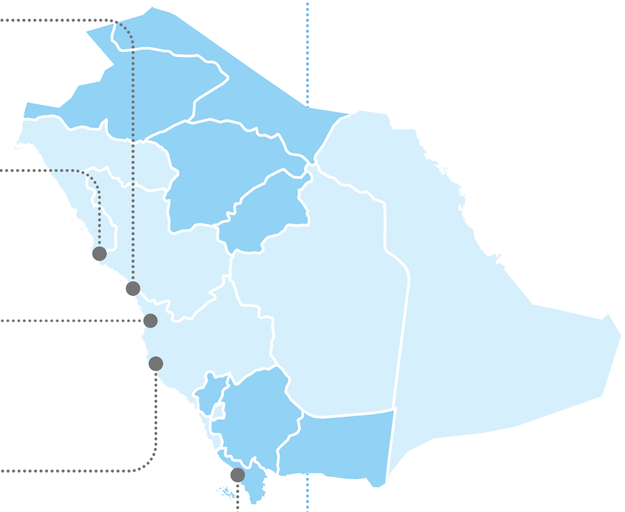

South Cluster Contrato



Gestión Integral del Agua y O&M en Arabia Saudí

Gestión desde 2020.
Tipo de proyecto: Gestión, Operación y Mantenimiento.
Población: más de 8.000.000 de habitantes.
El proyecto incluye 631 municipios repartidos en 8 provincias de los Clústeres Norte y Sur de Arabia: Assir, Jizan, Al Baha, Najran, Qassim, Hail, Al Jouf y Northern Borders.

MENA - Principales referencias

Red de Abastecimiento, Riyadh, Arabia Saudí

Gestión desde 2011.
Cliente: Compañía Nacional del Agua (Gobierno de Arabia Saudí).
Tipo de proyecto: O&M – Operación y Mantenimiento (5 años).
Población: Más de 3.000.000 de habitantes.
Reducción de NRW y optimización de parte de las redes de suministro.







MENA - Principales referencias

Instalaciones Hidráulicas del Puerto de Sohar, Omán

Cliente: MAJIS INDUSTRIALSERVICES (Gobierno de Omán).
Tipo de proyecto: O&M – Operación y Mantenimiento (20 años).
Este contrato incluye numerosas infraestructuras de captación y bombeo de agua, desalación, abastecimiento, depuración y saneamiento.



MENA - Principales referencias

Gestión Integral del Agua en Al Ain, EAU

Gestión desde 2012.
Tipo de proyecto: Sistema de tratamiento de agua y saneamiento.
El contrato inicial establecía un periodo de siete años, hasta 2019, por un valor de 76,3 millones de euros. Prórroga de 7 años.



MENA - Principales referencias

Gestión Integral del Agua en Abu Dabi y algunas islas, EAU

Gestión desde 2019.
Tipo de proyecto: CIA – Ciclo Integral del Agua (7 años) de Abu Dabi y las islas adyacentes de Al Reem, Al Maryah y Al Saadiyat.
Capacidad: hasta 280.000 m³/día (más de 100.000 millones de litros al año).
El proyecto gestiona 1.320 km de redes y 54 estaciones de bombeo de aguas residuales.



MENA - Principales referencias

EDAR de Al-Dhakhira, Catar

Gestión desde 2022.
Cliente: Public Works Authority (Gobierno de Catar).
Tipo de proyecto: Diseño, Construcción, Operación y Mantenimiento.
Población: más de 200.000 de habitantes.
Capacidad: 56.200 m³/día.



MENA - Principales referencias

Gestión Integral del Agua en Georgia

Gestión desde 2022.
Población: 1.437.833 de habitantes.
El proyecto incluye infraestructuras en Tiflis, Miskheta y Rustavi, incluyendo: la presa y embalse de Zhinvali, con una capacidad de 520 hm³, 7 potabilizadoras, 1 depuradora, 58 estaciones de bombeo, 118 depósitos y 4.300 km de redes de distribución y 1.700 km de redes de alcantarillado.



Europa - Principales referencias

Gestión Integral del Agua en Ostrava, República Checa

Población: 1.200.000 habitantes.
Capacidad: 279.682 m³/día.
Principal operador de Moravia y Silesia, gestionando la red de saneamiento en 76 municipios con un total 1.844 km, una red de abastecimiento de 5.061 km, 3 grandes potabilizadoras, 68 plantas de depuración y 157 estaciones de bombeo. El proyecto es uno de los pocos casos de suministro de agua transfronterizo, dando servicio a 100.000 habitantes en Polonia.









Europa - Principales referencias



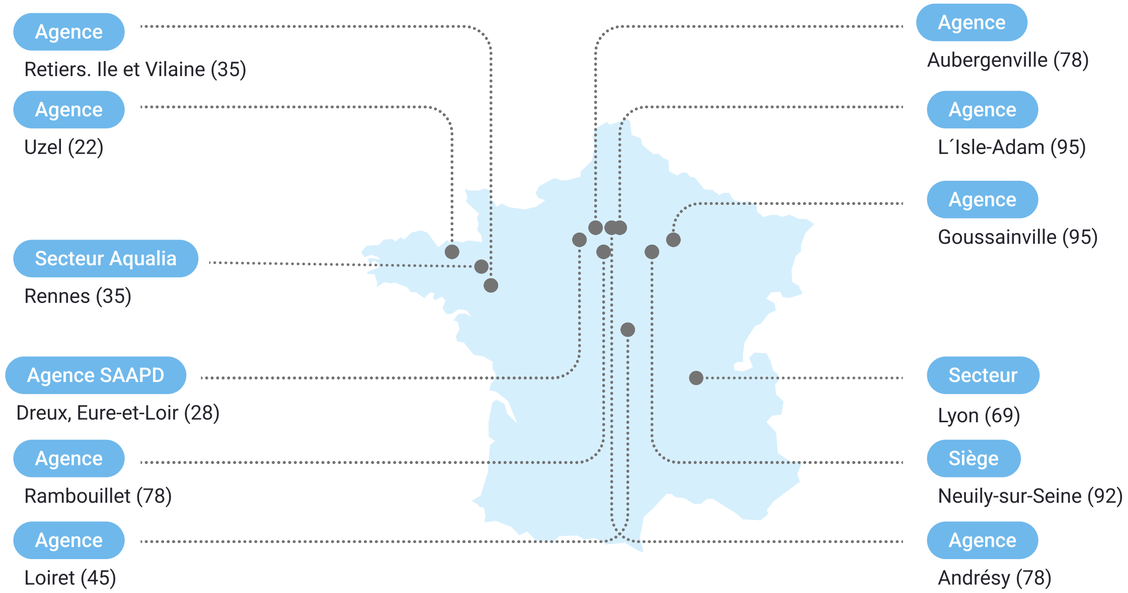

Gestión Integral del Agua en Île de France y Bretaña, Francia

Gestión desde 2019.
Población: 970.000 habitantes.
Gestión del abastecimiento de agua en 101 ayuntamientos y gestión de las redes de saneamiento o la depuración en otros 100 ayuntamientos.

Europa - Principales referencias

Gestión Integral del Agua en Caltanissenta, Italia

Gestión desde 2006.
Población: 273.000 habitantes.
Gestión del ciclo integral del agua en 22 municipios de la provincia de Caltanissetta en Sicilia.
El proyecto cuenta con una red de agua de 993 km, una red de tuberías de 180 km, una red de alcantarillado de 778 km, 21 plantas depuradoras, 1 planta potabilizadora, 21 pozos y 42 tanques.



Europa - Principales referencias

Gestión Integral del Agua en Elvas, Portugal

Gestión desde 2009.
Población: 74.000 habitantes.
Gestión de más de 12.500 contratos de abastecimiento y saneamiento de aguas residuales en los municipios de Elvas, Vila Boim, Terrugem, Vila Fernando, Barbacena, São Vicente y Santa Eulália.





Construcción

Obra civil

- Infraestructuras ferroviarias
- Carreteras
- Puentes
- Túneles
- Infraestructuras Marítimas
- Infraestructuras aeroportuarias
- Infraestructuras Hidráulicas

Edificación

- Viviendas y urbanizaciones
- Edificación no residencial
- Rehabilitación

Industrial

- Instalaciones electromecánicas y mantenimientos
- Redes eléctricas y trabajos ferroviarios
- Construcción industrial
- Sistemas
- Mantenimiento de infraestructuras
- Prefabricación
- Imagen corporativa



Cifras

Grupo FCC | Medio Ambiente | Agua | **Construcción** | Concesiones

Experiencia de **más de 125 años**

Somos **globales y locales**

Adjudicatario de los **mayores contratos de infraestructuras de transporte urbano** (Metro de Riad, Red Ferroviaria de Toronto)

Líder en infraestructuras urbanas de transporte

Presente en **24 países**

Una de las **28 primeras** constructoras del mundo

Más de 250 millones de personas hacen uso de nuestras infraestructuras

Referente mundial en la ejecución selectiva de grandes obras civiles (túneles, ferroviarias, metro...)

Principales magnitudes 2024

Cifra de negocio

En M€

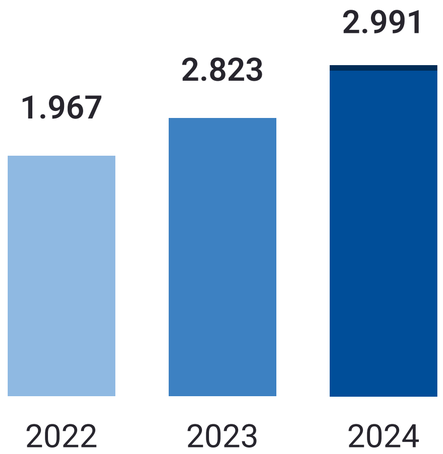

EBITDA

En M€

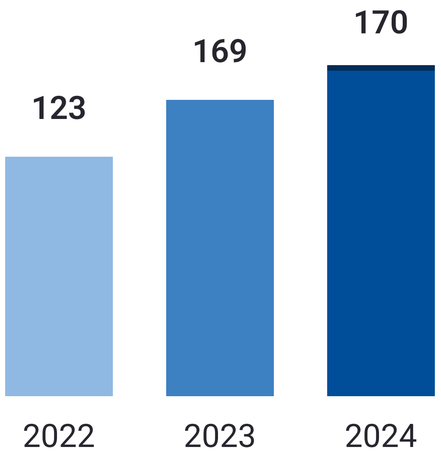

Cartera

6.368 M€

a 31 de diciembre de 2024

Personas

7.268



Principales magnitudes 2024



América del Norte
EE.UU.
México
Canadá

Centroamérica
Panamá
Costa Rica

América del Sur
Colombia
Perú
Chile
Brasil

Europa
Portugal
España
Francia
Italia
Reino Unido
Irlanda
Bélgica
Países Bajos
Alemania
Noruega
Polonia
Rumanía

MENA
Egipto
Arabia Saudí
Catar

Oceanía
Australia

Ingresos internacionales 2024

23%
678 M€
América

30%
883 M€
Europa y otros

9%
260 M€
Oriente Medio, Norte África

Cartera internacional

3.956 M€

62% del total,
a 31 de diciembre de 2024

Principales referencias - En ejecución

Línea 2 y 4 Metro de Lima, Perú



Principales referencias - En ejecución

Puente Industrial, Chile



Principales referencias - En ejecución

PTAR El Salitre, Colombia



Principales referencias - En ejecución

Túnel Guillermo Gaviria Echeverri, Colombia



Principales referencias - En ejecución

Scarborough Subway Extension, Canadá



Principales referencias - En ejecución

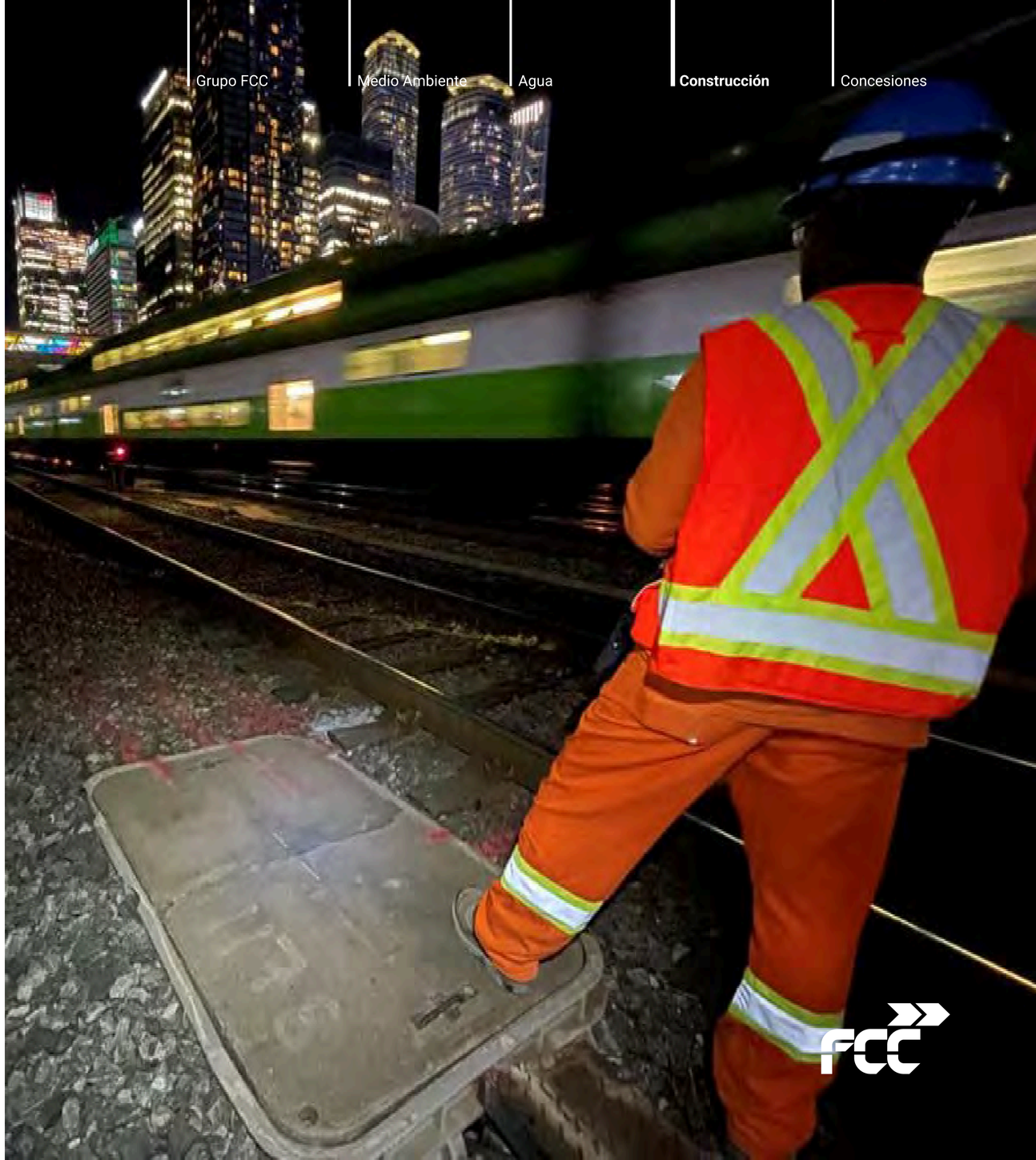

RER-3, Red de Ferroviaria de Cercanías de Toronto, Canadá

Principales referencias - En ejecución



Metro Ontario y Pape Tunnel, Canadá

Principales referencias - En ejecución

Sustitución de 9 Puentes en Pensilvania, Estados Unidos



Principales referencias - En ejecución

Tramos ferroviarios, Rumanía



Principales referencias - En ejecución

Autopista A9 Badhoevedorp - Holendrecht, Países Bajos



Principales referencias - En ejecución

A-465 Secciones 5-6, Gales, Reino Unido



Principales referencias - En ejecución

Centro de tratamiento Cáncer Pallas, Países Bajos



Principales referencias - En ejecución

Sotra Project, Noruega



Principales referencias - En ejecución

Metro Oporto, Portugal



Principales referencias - En ejecución

Linha Melecas-Vedrãs, Portugal



Principales referencias - En ejecución

Neom, Arabia Saudí



Principales referencias - En ejecución

Corredor Mediterráneo. Tramo Nijar-Andarax, España



Principales referencias - En ejecución



Anillo insular de Tenerife, España

Principales referencias - En ejecución

Plataforma del Corredor Mediterráneo de Alta Velocidad Murcia-Almería. Tramo Nijar-Andarax, España



Principales referencias - En ejecución

Hospital Aranda del Duero, España



Principales referencias - En ejecución

Accesos a la Estación Alta Velocidad La Sagrera, España



Principales referencias - Finalizadas

Tramo 2 Tren Maya, México



Principales referencias - Finalizadas



Tanques almacenamiento combustible A. Internacional Lima, Perú

Principales referencias - Finalizadas



Reforma Estadio Santiago Bernabéu, España

Principales referencias - Finalizadas

Metro de Riad, Arabia Saudí



Principales referencias - Finalizadas

Línea Roja Metro Doha, Catar



Principales referencias - Finalizadas

Planta depuradora de Glina, Rumanía



Principales referencias - Finalizadas



Prisión de Haren, Bélgica

Principales referencias - Finalizadas

Línea 5 Metro Bucarest, Rumanía



Principales referencias - Finalizadas



Nueva pista Aeropuerto Bacau, Rumanía

Principales referencias - Finalizadas

Nueva pista Aeropuerto Dublín, Irlanda



Principales referencias - Finalizadas

Universidad Grangegorman, Irlanda



Principales referencias - Finalizadas

Puente Gerald Desmond, EE.UU.



Principales referencias - Finalizadas

Planta desaladora El Alamein, Egipto



Principales referencias - Finalizadas

Planta Tratamiento Aguas Residuales Abbu Rawash, Egipto



Principales referencias - Finalizadas

Hospital Universitario Salamanca, España



Principales referencias - Finalizadas

Planta fotovoltaica Pizarro, España



Principales referencias - Finalizadas

Planta Almacenamiento Combustibles, Perú





Concesiones

- Infraestructuras carreteras
- Transporte urbano
- Infraestructuras sociales*
  Incluye instalaciones sanitarias y edificios públicos
- Otras infraestructuras



Grupo FCC | Medio Ambiente | Agua | Construcción | **Concesiones**

Líderes
en concesiones urbanas de transporte

Presente en **5 países**

Más de 100 millones
de personas hacen uso de nuestras concesiones

Especializados en infraestructuras de movilidad sostenible

Formamos parte del **Grupo FCC**, grupo internacional líder en infraestructuras

Presente en infraestructuras **sociales**

Principales magnitudes 2024

Cifra de negocio

En M€

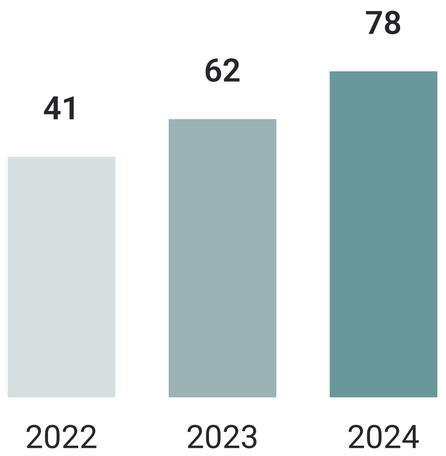

EBITDA

En M€

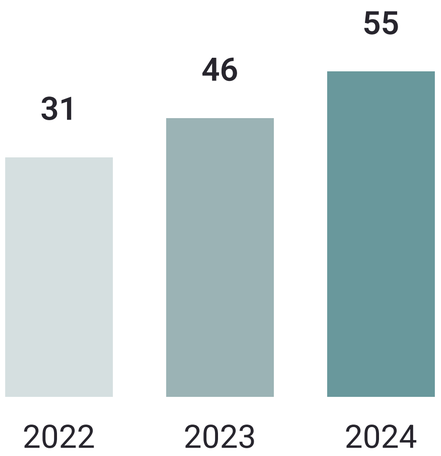

Cartera de Concesiones

14 sociedades concesionarias
3 operadoras

Personas

171



Presencia internacional

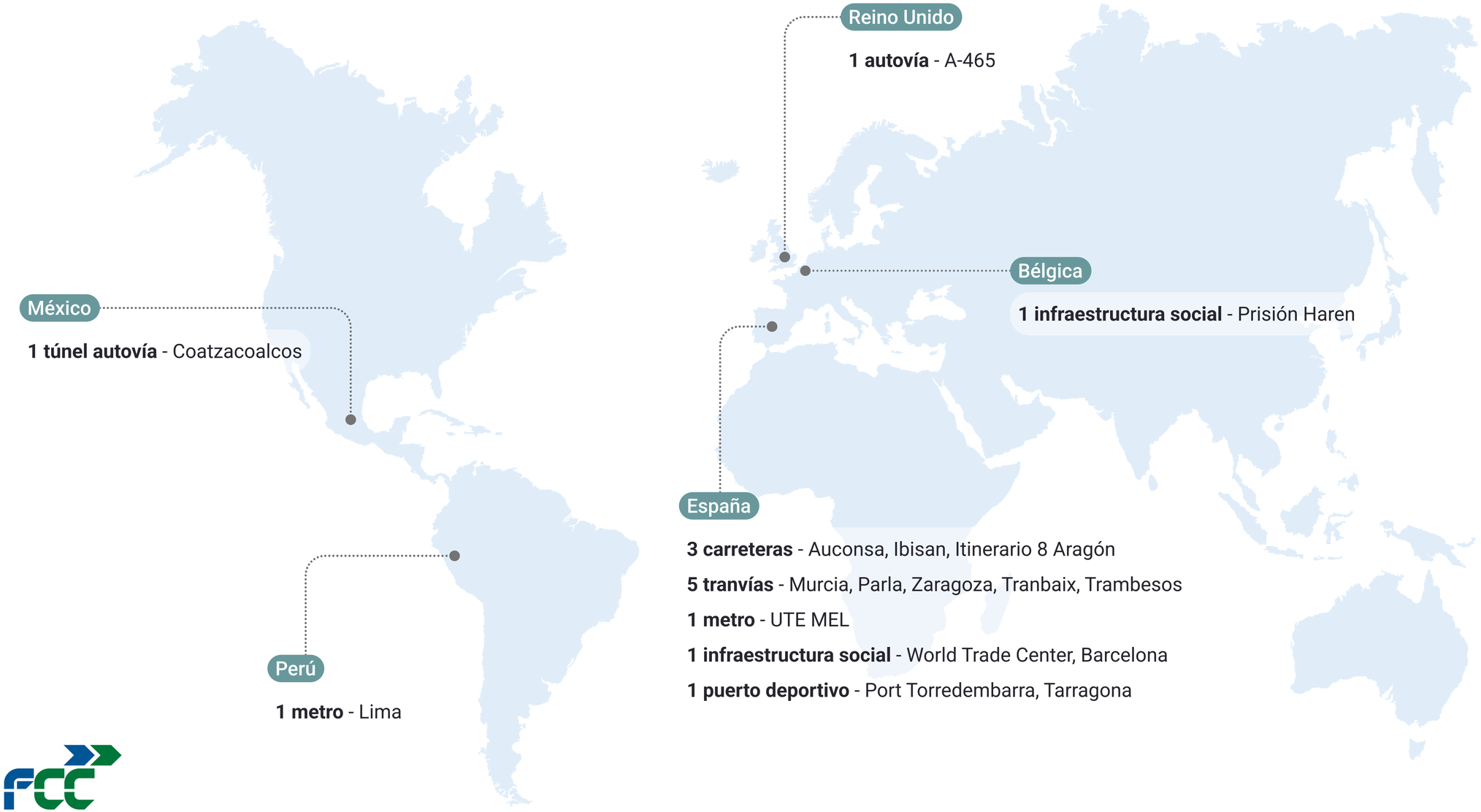

Reino Unido

1 autovía - A-465

Bélgica

1 infraestructura social - Prisión Haren

México

1 túnel autovía - Coatzacoalcos

España

3 carreteras - Auconsa, Ibisan, Itinerario 8 Aragón

5 tranvías - Murcia, Parla, Zaragoza, Tranbaix, Trambesos

1 metro - UTE MEL

1 infraestructura social - World Trade Center, Barcelona

1 puerto deportivo - Port Torredembarra, Tarragona

Perú

1 metro - Lima

Infraestructuras PPP internacionales

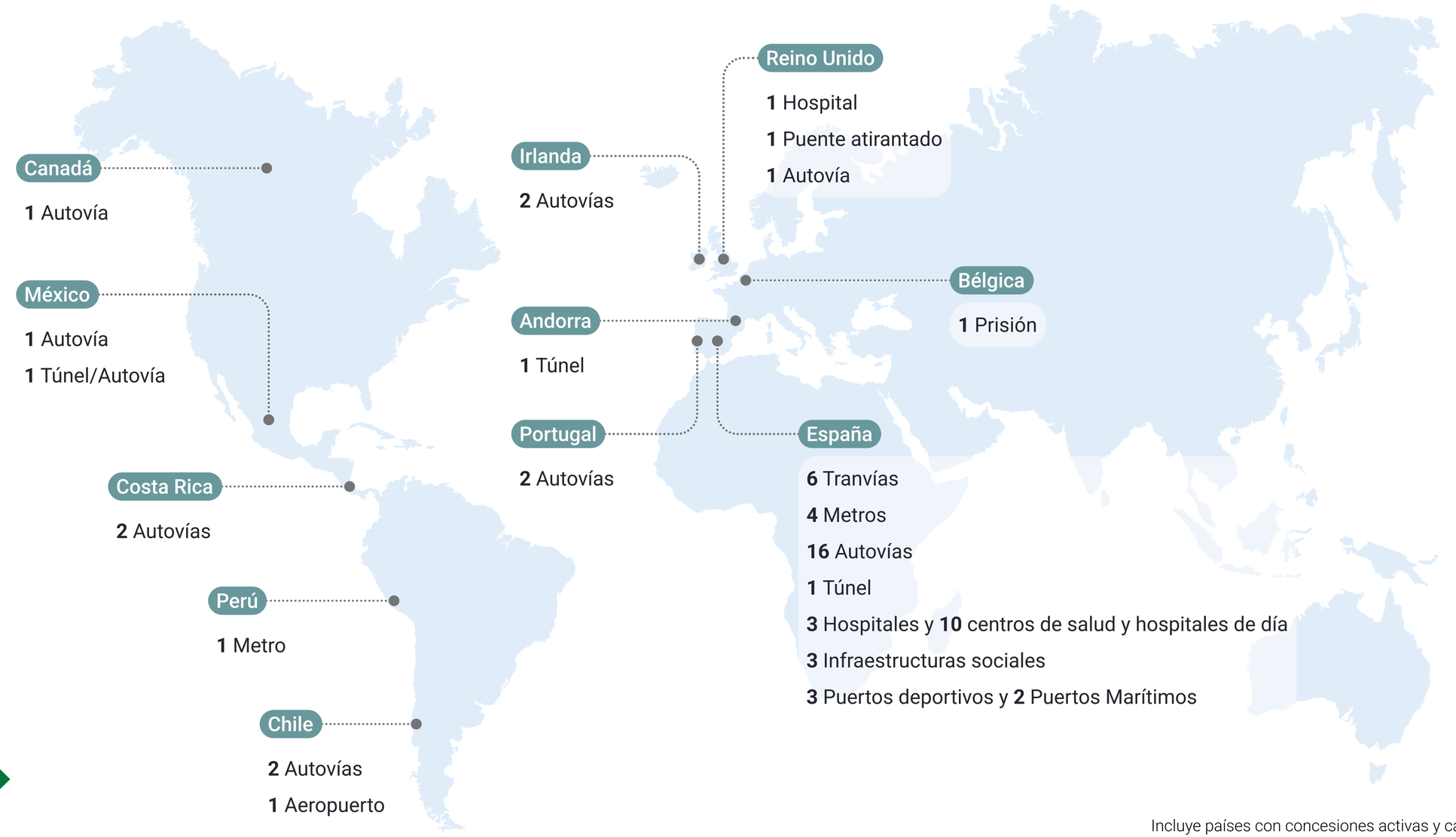

Canadá
1 Autovía

México
1 Autovía
1 Túnel/Autovía

Costa Rica
2 Autovías

Perú
1 Metro

Chile
2 Autovías
1 Aeropuerto

Irlanda
2 Autovías

Reino Unido
1 Hospital
1 Puente atirantado
1 Autovía

Bélgica
1 Prisión

Andorra
1 Túnel

Portugal
2 Autovías

España
6 Tranvías
4 Metros
16 Autovías
1 Túnel
3 Hospitales y **10** centros de salud y hospitales de día
3 Infraestructuras sociales
3 Puertos deportivos y **2** Puertos Marítimos

Incluye países con concesiones activas y cartera de proyectos históricos.

Principales referencias

A465, Reino Unido



Principales referencias

Auconsa, España



Principales referencias

Ibisan, España



Principales referencias

Itinerario 8 Aragón, España



Principales referencias

Línea 2 y 4 Metro Lima, Perú



Principales referencias

Tranvía de Murcia, España



Principales referencias



Tranvía de Parla, España

Principales referencias



Trambaix, España

Principales referencias

Trambessos, España



Principales referencias



Tranvía Zaragoza, España

Principales referencias

Prisión de Haren, Bélgica



Principales referencias

World Trade Center, España



Principales referencias

Puerto deportivo, Port Torredembarra, España



Webs



Grupo FCC

fcc.es

Agua

aqualia.com

Construcción

Construcción: fccco.com

Industrial: fccindustrial.com

Concesiones

Concesiones: fccconcesiones.com

Medio Ambiente

Medio Ambiente: fccma.com

Ámbito: fccambito.es

fcc-group.eu

Environment: fccenvironment.co.uk

Environmental Services: fccenvironmental.com

Aviso Legal

- El presente documento puede contener manifestaciones de futuro sobre intenciones, expectativas o previsiones del Grupo FCC o de su dirección a la fecha de realización del mismo, que se refieren a diversos aspectos, como el crecimiento de las distintas líneas de negocio, los resultados del Grupo FCC u otros aspectos relativos a la actividad y situación de la misma.

- Estas manifestaciones de futuro o previsiones no constituyen, por su propia naturaleza, garantías de un futuro cumplimiento, encontrándose condicionadas por riesgos, incertidumbres y otros factores relevantes, que podrían determinar que los desarrollos y resultados finales difieran materialmente de los puestos de manifiesto en estas intenciones, expectativas o previsiones.

- El presente documento no constituye una oferta o invitación para adquirir o suscribir acciones, de acuerdo con lo previsto en la Ley 6/2023, de 17 de marzo, de los Mercados de Valores y de los Servicios de Inversión, en el Real Decreto-Ley 5/2005, de 11 de marzo, y/o en el Real Decreto 814/2023, de 8 de noviembre y su normativa de desarrollo. Además, este documento no constituye una oferta de compra, de venta o de canje ni una solicitud de una oferta de compra, de venta o de canje de títulos valores, ni una solicitud de voto alguno o aprobación en ninguna otra jurisdicción.

- Este documento o alguna de sus partes, no constituye un documento de naturaleza contractual, ni podrá ser utilizado para integrar o interpretar ningún contrato o cualquier otro tipo de compromiso.

- Lo expuesto en esta declaración debe ser tenido en cuenta para todas aquellas personas o entidades que puedan tener que adoptar decisiones o elaborar o difundir opiniones relativas a valores emitidos por el Grupo FCC. Se invita a todos ellos a consultar la documentación e información pública comunicada o registrada por el Grupo FCC ante la Comisión Nacional del Mercado de Valores.

- Este documento contiene información financiera que ha sido auditada y elaborada de acuerdo con las Normas Internacionales de Información Financiera (NIIF).