

Fomento de Construcciones y Contratas, S.A.

Cuentas Anuales del ejercicio
terminado el 31 de diciembre de 2016
e Informe de Gestión, junto con el
Informe de Auditoría Independiente

INFORME DE AUDITORÍA INDEPENDIENTE DE CUENTAS ANUALES

A los Accionistas de Fomento de Construcciones y Contratas, S.A.,

Informe sobre las cuentas anuales

Hemos auditado las cuentas anuales adjuntas de la sociedad Fomento de Construcciones y Contratas, S.A., que comprenden el balance a 31 de diciembre de 2016, la cuenta de pérdidas y ganancias, el estado de cambios en el patrimonio neto, el estado de flujos de efectivo y la memoria correspondientes al ejercicio anual terminado en dicha fecha.

Responsabilidad de los administradores en relación con las cuentas anuales

Los administradores son responsables de formular las cuentas anuales adjuntas, de forma que expresen la imagen fiel del patrimonio, de la situación financiera y de los resultados de Fomento de Construcciones y Contratas, S.A., de conformidad con el marco normativo de información financiera aplicable a la entidad en España, que se identifica en la Nota 2 de la memoria adjunta, y del control interno que consideren necesario para permitir la preparación de cuentas anuales libres de incorrección material, debida a fraude o error.

Responsabilidad del auditor

Nuestra responsabilidad es expresar una opinión sobre las cuentas anuales adjuntas basada en nuestra auditoría. Hemos llevado a cabo nuestra auditoría de conformidad con la normativa reguladora de la auditoría de cuentas vigente en España. Dicha normativa exige que cumplamos los requerimientos de ética, así como que planifiquemos y ejecutemos la auditoría con el fin de obtener una seguridad razonable de que las cuentas anuales están libres de incorrecciones materiales.

Una auditoría requiere la aplicación de procedimientos para obtener evidencia de auditoría sobre los importes y la información revelada en las cuentas anuales. Los procedimientos seleccionados dependen del juicio del auditor, incluida la valoración de los riesgos de incorrección material en las cuentas anuales, debida a fraude o error. Al efectuar dichas valoraciones del riesgo, el auditor tiene en cuenta el control interno relevante para la formulación por parte de la entidad de las cuentas anuales, con el fin de diseñar los procedimientos de auditoría que sean adecuados en función de las circunstancias, y no con la finalidad de expresar una opinión sobre la eficacia del control interno de la entidad. Una auditoría también incluye la evaluación de la adecuación de las políticas contables aplicadas y de la razonabilidad de las estimaciones contables realizadas por la dirección, así como la evaluación de la presentación de las cuentas anuales tomadas en su conjunto.

Consideramos que la evidencia de auditoría que hemos obtenido proporciona una base suficiente y adecuada para nuestra opinión de auditoría.

Opinión

En nuestra opinión, las cuentas anuales adjuntas expresan, en todos los aspectos significativos, la imagen fiel del patrimonio y de la situación financiera de la sociedad Fomento de Construcciones y Contratas, S.A. a 31 de diciembre de 2016, así como de sus resultados y flujos de efectivo correspondientes al ejercicio anual terminado en dicha fecha, de conformidad con el marco normativo de información financiera que resulta de aplicación y, en particular, con los principios y criterios contables contenidos en el mismo.

Informe sobre otros requerimientos legales y reglamentarios

El informe de gestión adjunto del ejercicio 2016 contiene las explicaciones que los administradores consideran oportunas sobre la situación de la sociedad, la evolución de sus negocios y sobre otros asuntos y no forma parte integrante de las cuentas anuales. Hemos verificado que la información contable que contiene el citado informe de gestión concuerda con la de las cuentas anuales del ejercicio 2016. Nuestro trabajo como auditores se limita a la verificación del informe de gestión con el alcance mencionado en este mismo párrafo y no incluye la revisión de información distinta de la obtenida a partir de los registros contables de la sociedad.

DELOITTE, S.L.
Inscrita en el R.O.A.C. nº S0692

Javier Parada Pardo
10 de marzo de 2017



FOMENTO DE CONSTRUCCIONES Y CONTRATAS, S.A.

Cuentas Anuales e Informe de Gestión

Ejercicio 2016



FOMENTO DE CONSTRUCCIONES Y CONTRATAS, S.A.

Cuentas Anuales

BALANCE AL CIERRE DEL EJERCICIO 2016

(en miles de euros)

ACTIVO	31-12-2016	31-12-2015
ACTIVO NO CORRIENTE	4.398.490	4.527.606
Inmovilizado intangible (Notas 5 y 8)	76.802	108.498
Inmovilizado material (Nota 6)	374.142	347.208
Terrenos y construcciones	60.604	47.577
Otro inmovilizado	313.538	299.631
Inversiones en empresas del Grupo y asociadas a largo plazo (Notas 10 y 22.b)	3.765.199	3.809.966
Instrumentos de patrimonio	2.244.475	2.480.686
Créditos a empresas	1.520.724	1.229.280
Otros activos financieros	–	100.000
Inversiones financieras a largo plazo (Nota 9.a)	52.802	66.138
Activos por impuesto diferido (Nota 19)	103.262	168.619
Deudores comerciales no corrientes (Nota 8)	26.283	27.177
ACTIVO CORRIENTE	844.057	1.210.627
Activos no corrientes mantenidos para la venta (Nota 11)	–	220.000
Existencias (Nota 6)	6.406	21.900
Deudores comerciales y otras cuentas a cobrar	382.619	592.409
Clientes por ventas y prestaciones de servicios (Nota 12)	286.472	443.756
Clientes Empresas del Grupo y asociadas (Nota 22.b)	71.424	100.152
Créditos con las administraciones públicas (Nota 19)	8.793	33.740
Otros deudores	15.930	14.761
Inversiones en empresas del Grupo y asociadas a corto plazo (Notas 10.b y 22.b)	216.998	221.812
Inversiones financieras a corto plazo (Nota 9.b)	143.734	8.060
Efectivo y otros activos líquidos equivalentes	94.300	146.446
TOTAL ACTIVO	5.242.547	5.738.233

Las notas 1 a 25 y los anexos I a III adjuntos forman parte integrante de los estados financieros, conformando junto con éstos las cuentas anuales correspondientes al ejercicio 2016.

PATRIMONIO NETO Y PASIVO	31-12-2016	31-12-2015
PATRIMONIO NETO (Nota 14)	618.523	210.682
Fondos propios	609.782	201.295
Capital	378.826	260.572
Capital escriturado	378.826	260.572
Prima de emisión	1.673.477	1.083.882
Reservas	953.167	920.181
Acciones y participaciones en patrimonio propias	(5.503)	(5.503)
Resultados negativos de ejercicios anteriores	(2.093.413)	(2.058.727)
Pérdidas y ganancias	(299.362)	(34.686)
Otros instrumentos de patrimonio neto	2.590	35.576
Ajustes por cambio de valor	8.027	8.017
Subvenciones, donaciones y legados recibidos	714	1.370
PASIVO NO CORRIENTE	3.506.929	4.541.927
Provisiones a largo plazo (Nota 15)	307.501	312.815
Deudas a largo plazo (Nota 16)	3.139.649	4.059.158
Obligaciones y otros valores negociables	32.200	446.523
Deudas con entidades de crédito	3.082.785	3.585.225
Otros pasivos financieros	24.664	27.410
Deudas con empresas del Grupo y asociadas a largo plazo (Nota 10.d)	16.279	110.308
Pasivos por impuesto diferido (Nota 19)	43.500	52.715
Acreeedores comerciales y otras cuentas a pagar no corrientes (Nota 17)	–	6.931
PASIVO CORRIENTE	1.117.095	985.624
Provisiones a corto plazo (Nota 15)	6.686	9.522
Deudas a corto plazo (Nota 16)	290.610	286.655
Obligaciones y otros valores negociables	348	4.873
Deudas con entidades de crédito	231.838	209.140
Otros pasivos financieros	58.424	72.642
Deudas con empresas del Grupo y asociadas a corto plazo (Notas 10.e y 22.b)	584.201	379.630
Acreeedores comerciales y otras cuentas a pagar	235.598	309.817
Proveedores	74.495	77.899
Proveedores, empresas del Grupo y asociadas (Nota 22.b)	14.341	15.758
Otras deudas con las administraciones públicas (Notas 17 y 19)	41.415	109.857
Otros acreedores	105.347	106.303
TOTAL PATRIMONIO NETO Y PASIVO	5.242.547	5.738.233

Las notas 1 a 25 y los anexos I a III adjuntos forman parte integrante de los estados financieros, conformando junto con éstos las cuentas anuales correspondientes al ejercicio 2016.

**CUENTA DE PÉRDIDAS Y GANANCIAS CORRESPONDIENTE AL EJERCICIO
TERMINADO EL 31 DE DICIEMBRE DE 2016**
(en miles de euros)

	31-12-2016	31-12-2015
OPERACIONES CONTINUADAS		
Importe neto de la cifra de negocios (Nota 21)	1.256.292	1.342.924
Ventas y prestaciones de servicios	1.179.068	1.195.304
Ingresos de participaciones en empresas del Grupo y asociadas (Notas 21 y 22.a)	13.222	74.966
Ingresos financieros de valores negociables y otros instrumentos financieros en empresas del Grupo y asociadas (Notas 10, 21 y 22.a)	64.002	72.654
Aprovisionamientos	(154.045)	(168.929)
Otros ingresos de explotación	93.056	88.836
Gastos de personal (Nota 21)	(761.749)	(752.676)
Otros gastos de explotación	(176.609)	(189.328)
Amortización del inmovilizado e imputación de subvenciones (Notas 5, 6 y 14.g)	(72.623)	(76.377)
Exceso de provisiones (Nota 15)	19.870	5.499
Deterioro y resultado por enajenaciones de inmovilizado y otros resultados (Nota 21)	10.194	4.615
RESULTADO DE EXPLOTACIÓN	214.386	254.564
Ingresos financieros (Nota 21)	58.506	3.890
Gastos financieros	(199.897)	(204.590)
Por deudas con empresas del Grupo y asociadas (Nota 22.a)	(9.406)	(4.756)
Por deudas con terceros	(186.384)	(199.029)
Por actualización de provisiones	(4.107)	(805)
Variación de valor razonable de instrumentos financieros (Nota 13)	(22.775)	2.014
Diferencias de cambio (Nota 21)	(31.187)	11.460
Deterioro y resultado por enajenación de instrumentos financieros (Notas 9, 10 y 11)	(278.963)	(90.949)
RESULTADOS FINANCIEROS	(474.316)	(278.175)
RESULTADO ANTES DE IMPUESTOS	(259.930)	(23.611)
IMPUESTO SOBRE BENEFICIOS (Nota 19)	(39.432)	(11.075)
RESULTADO DEL EJERCICIO PROCEDENTE DE OPERACIONES CONTINUADAS	(299.362)	(34.686)
RESULTADO DEL EJERCICIO	(299.362)	(34.686)

Las notas 1 a 25 y los anexos I a III adjuntos forman parte integrante de los estados financieros, conformando junto con éstos las cuentas anuales correspondientes al ejercicio 2016.

ESTADO DE CAMBIOS EN EL PATRIMONIO NETO CORRESPONDIENTE AL EJERCICIO TERMINADO EL 31 DE DICIEMBRE DE 2016

A) ESTADO DE INGRESOS Y GASTOS RECONOCIDOS (en miles de euros)

	31-12-2016	31-12-2015
Resultado de la cuenta de pérdidas y ganancias	(299.362)	(34.686)
Ingresos y gastos imputados directamente a patrimonio Neto		
Por activos financieros disponibles para la venta	(39)	1.690
Por cobertura de flujos de efectivo	66	299
Subvenciones, donaciones y legados recibidos	181	-
Efecto impositivo	(56)	(90)
Ingresos y gastos imputados directamente en el patrimonio	152	1.899
Transferencias a la cuenta de pérdidas y ganancias		
Por cobertura de flujos de efectivo	-	-
Subvenciones, donaciones y legados recibidos	(129)	(308)
Efecto impositivo	11	59
Total transferencias a la cuenta de pérdidas y ganancias	(118)	(249)
TOTAL DE INGRESOS Y GASTOS RECONOCIDOS	(299.328)	(33.036)

B) ESTADO TOTAL DE CAMBIOS EN EL PATRIMONIO NETO (en miles de euros)

	Capital social (Nota 14.a)	Prima de emisión (Nota 14.b)	Reservas (Nota 14.c)	Acciones Propias (Nota 14.d)	Resultados negativos de ejercicios anteriores	Resultados del ejercicio	Otros instrumentos de patrimonio neto (Nota 14.e)	Ajustes por cambio de valor (Notas 13 y 14.f)	Subvenciones (Nota 14.g)	Patrimonio Neto
Patrimonio neto a 31 de diciembre de 2014	260.572	1.083.882	922.199	(5.278)	(1.152.254)	(906.473)	35.576	6.118	1.619	245.961
Total de ingresos y gastos reconocidos						(34.686)		1.899	(249)	(33.036)
Operaciones con socios y propietarios			(2.018)	(225)						(2.243)
Operaciones con acciones o participaciones propias (netas)			(2.018)	(225)						(2.243)
Otras variaciones del patrimonio neto					(906.473)	906.473				
Patrimonio neto a 31 de diciembre de 2015	260.572	1.083.882	920.181	(5.503)	(2.058.727)	(34.686)	35.576	8.017	1.370	210.682
Total de ingresos y gastos reconocidos						(299.362)		10	24	(299.328)
Operaciones con socios y propietarios	118.253	589.595								707.849
Aumento de Capital	118.253	589.595								707.849
Otras variaciones del patrimonio neto	-	-	32.986		(34.686)	34.686	(32.986)		(680)	(680)
Patrimonio neto a 31 de diciembre de 2016	378.826	1.673.477	953.167	(5.503)	(2.093.413)	(299.362)	2.590	8.027	714	618.523

Las notas 1 a 25 y los anexos I a III adjuntos forman parte integrante de los estados financieros, conformando junto con éstos las cuentas anuales correspondientes al ejercicio 2016. En particular, la nota 14 "Patrimonio neto" desarrolla el presente estado.

**ESTADO DE FLUJOS DE EFECTIVO CORRESPONDIENTE AL EJERCICIO TERMINADO
EL 31 DE DICIEMBRE DE 2016
(en miles de euros)**

	31-12-2016	31-12-2015
Resultado del ejercicio antes de impuestos	(259.930)	(23.611)
Ajustes al resultado	455.653	203.592
Amortización del inmovilizado (Notas 5 y 6)	72.752	76.685
Correcciones valorativas por deterioro (Nota 10)	278.817	89.442
Variación de provisiones (Nota 15)	(20.597)	(3.280)
Resultados por bajas y enajenaciones del inmovilizado (Nota 21)	6.677	269
Resultado por bajas y enajenaciones de instrumentos financieros (Nota 10.a)	-	1.082
Ingresos financieros (Nota 21)	(135.729)	(151.510)
Gastos financieros	199.898	204.589
Diferencias de cambio	31.187	(11.460)
Variación de valor razonable en instrumentos financieros	22.775	(2.014)
Otros ingresos y gastos	(127)	(211)
Cambios en el capital corriente	118.123	(195.184)
Deudores y otras cuentas a cobrar	173.421	(47.575)
Acreedores y otras cuentas a pagar	(55.058)	(145.811)
Otros activos y pasivos corrientes	(240)	(1.798)
Otros flujos de efectivo de las actividades de explotación	(139.029)	(7.216)
Pagos de intereses	(177.309)	(109.955)
Cobros de intereses y dividendos	56.419	117.125
Cobros (pagos) por impuesto sobre beneficios (Nota 19)	(12.326)	(11.138)
Otros cobros y (pagos)	(5.813)	(3.248)
TOTAL FLUJOS DE EFECTIVO DE LAS ACTIVIDADES DE EXPLOTACIÓN	174.817	(22.419)
Pagos por inversiones	(458.712)	(258.635)
Empresas del Grupo y asociadas (Nota 10)	(371.187)	(188.810)
Inmovilizado intangible y material (Notas 5 y 6)	(77.637)	(65.972)
Otros activos financieros	(9.888)	(3.853)
Cobros por desinversiones	164.206	312.075
Empresas del Grupo y asociadas (Nota 10)	56.698	268.405
Inmovilizado intangible y material (Notas 5 y 6)	1.199	31.042
Activos no corrientes mantenidos para la venta (Nota 11)	103.322	4.750
Otros activos financieros	2.987	7.878
TOTAL FLUJOS DE EFECTIVO DE LAS ACTIVIDADES DE INVERSIÓN	(294.506)	53.440
Cobros y pagos por instrumentos de patrimonio	705.329	(19.378)
Emisión de instrumentos de patrimonio (Nota 14.a)	707.848	-
Enajenación de instrumentos de patrimonio propio	-	177.202
Adquisición de instrumentos de patrimonio propio	-	(179.445)
Subvenciones, donaciones y legados recibidos	181	-
Otros cobros y/o pagos por instrumentos de patrimonio	(2.700)	(17.135)
Cobros y pagos por instrumentos de pasivo financiero (Nota 16)	(635.220)	(257.434)
Emisión de:		
Deudas con entidades de crédito	8.956	8.658
Deudas con empresas del grupo y asociadas	297.024	63.694
Otras deudas	1.844	12.546
Devolución y amortización de:		
Obligaciones y otros valores negociables	(417.600)	-
Deudas con entidades de crédito (Nota 16)	(497.141)	(75.678)
Deudas con empresas del grupo y asociadas	(15.549)	(266.620)
Otras deudas	(12.754)	(34)
TOTAL FLUJOS DE EFECTIVO DE LAS ACTIVIDADES DE FINANCIACIÓN	70.109	(276.812)
Efecto de las variaciones de los tipos de cambios	(2.566)	-
AUMENTO/(DISMINUCIÓN) NETA DEL EFECTIVO O EQUIVALENTES	(52.146)	(245.791)
Efectivo y equivalentes al inicio del periodo	146.446	392.237
Efectivo y equivalentes al final del periodo	94.300	146.446

MEMORIA AL CIERRE DEL EJERCICIO 2016

ÍNDICE	PÁGINA
1. Actividad de la Sociedad	1
2. Bases de presentación de las cuentas anuales	2
3. Distribución de resultados	3
4. Normas de registro y valoración	4
5. Inmovilizado intangible	15
6. Inmovilizado material	16
7. Arrendamientos	17
8. Acuerdos de concesión de servicios	19
9. Inversiones financieras a largo y corto plazo	21
10. Inversiones y deudas con empresas del Grupo y asociadas	22
11. Activos no corrientes mantenidos para la venta	29
12. Clientes por ventas y prestaciones de servicios	30
13. Instrumentos financieros derivados	31
14. Patrimonio neto	33
15. Provisiones a largo y corto plazo	38
16. Deudas a largo y corto plazo	41
17. Acreedores comerciales y otras cuentas a pagar no corrientes y corrientes	50
18. Información sobre la naturaleza y riesgo de los instrumentos financieros	51
19. Impuestos diferidos y situación fiscal	56
20. Garantías comprometidas con terceros y otros pasivos contingentes	61
21. Ingresos y gastos	62
22. Operaciones y saldos con partes vinculadas	63
23. Información sobre medio ambiente	68
24. Otra información	68
25. Hechos posteriores al cierre	70

Anexo I — Sociedades del Grupo

Anexo II — Uniones temporales de empresas

Anexo III — Sociedades asociadas y multigrupo

1. ACTIVIDAD DE LA SOCIEDAD

Fomento de Construcciones y Contratas, S.A., es una sociedad constituida en España de conformidad con la Ley de Sociedades de Capital que se dedica principalmente a las actividades de Servicios Medioambientales, que incluye entre otras, la prestación de servicios de recolección y tratamiento de residuos sólidos y la limpieza de vías públicas y de redes de alcantarillado, y la de Gestión Integral del Agua, que incluye entre otras, la depuración y distribución de aguas y otros servicios complementarios. Su domicilio social se encuentra en la c/ Balmes, 36 de Barcelona y desarrolla su actividad básicamente dentro del territorio español.

Fomento de Construcciones y Contratas, S.A. a su vez es la Matriz del Grupo FCC, que está formado por un amplio conjunto de compañías dependientes y asociadas, nacionales y extranjeras, que desarrollan las diversas actividades de negocio agrupadas en las siguientes áreas:

- Servicios Medioambientales. Servicios relacionados con el saneamiento urbano, el tratamiento de residuos industriales y la valorización energética de residuos.
- Gestión Integral del Agua. Servicios relacionados con el ciclo integral del agua: captación, potabilización y distribución de agua para consumo humano; captación, filtración y depuración de aguas residuales; diseño, construcción, explotación y mantenimiento de infraestructuras del agua para servicios municipales, industriales, agrícolas, etc.
- Construcción. Especializada en obras de infraestructura, edificación y sectores afines: autopistas, autovías, carreteras, túneles, puentes, obras hidráulicas, puertos, aeropuertos, urbanizaciones, viviendas, edificación no residencial, alumbrado, instalación industrial de frío y calor, restauración medioambiental, etc.
- Cementera. Dedicada a la explotación de canteras y yacimientos minerales, fabricación de cemento, cal, yeso y prefabricados derivados, así como a la producción de hormigón.

Dentro del proceso de desinversiones, iniciado en ejercicios anteriores por el Grupo FCC en activos no estratégicos, hay que indicar que el 17 de marzo de 2016, una vez cumplidas las condiciones suspensivas estipuladas en el contrato de compraventa de las acciones de Global Vía Infraestructuras, S.A. suscrito el 23 de octubre de 2015 y modificado el 17 de noviembre de 2015, se firmó el “Acuerdo de cierre de la operación” entre la Sociedad, FCC Construcción, S.A. y Corporación Industrial Bankia, S.A.U, como vendedores; y Optrust Infrastructure Europe I S.a.r.l., Stichting Depositary PGGM Infrastructure Funds y USS Nero Limited, como compradores. A 31 de diciembre de 2016 quedaba pendiente de determinar y cobrar la parte del precio aplazado contingente. A la fecha de formulación de estas cuentas se ha firmado el “Acuerdo en relación con el precio aplazado contingente” y cobrado, con posterioridad, el importe acordado (Nota 11).

Por otra parte, el 5 de octubre de 2016 se formalizó la operación de compraventa de acciones de Xfera Móviles, S.A. y entró en vigor el Contrato de Compromiso de Asunción de Deuda y Capitalización entre Fomento de Construcciones y Contratas, S.A. y, Masmóvil Phone & Internet S.A.U. como deudor y Masmóvil Ibercom, S.A. como obligado. Dicho contrato permanecía en vigor a 31 de diciembre de 2016, habiendo sido finalizado a la fecha de formulación de estas cuentas anuales. En este sentido, a la fecha de formulación, se ha producido la cesión en la posición contractual de Fomento de Construcciones y Contratas, S.A. en favor de Masmóvil Phone & Internet S.A.U., por lo que se ha cobrado 29.139 miles de euros. (Nota 9.a).

2. BASES DE PRESENTACIÓN DE LAS CUENTAS ANUALES

Las cuentas anuales han sido elaboradas a partir de los registros contables de Fomento de Construcciones y Contratas, S.A. y de las uniones temporales de empresas en las que ésta participa, formuladas de acuerdo con el Código de Comercio, el Real Decreto Legislativo 1/2010 de 2 de julio por el que se aprueba el Texto Refundido de la Ley de Sociedades de Capital y las modificaciones introducidas mediante la Ley 31/2014, de 3 de diciembre, y el Real Decreto 1514/2007 que introduce el Plan General de Contabilidad, junto con su modificación introducida mediante el Real Decreto 602/2016, de 2 de diciembre. Igualmente se han incorporado la totalidad de principios y normas contables contenidas en las modificaciones normativas del Real Decreto 1159/2010 de 17 de septiembre, la de los planes sectoriales, entre otros la orden EHA/3362/2010 que desarrolla el plan contable de las empresas concesionarias de infraestructuras públicas, así como las normas de obligado cumplimiento, resoluciones y recomendaciones del Instituto de Contabilidad y Auditoría de Cuentas (ICAC) que son de aplicación, de forma que muestran la imagen fiel del patrimonio, de la situación financiera, de los resultados de la Sociedad y de los flujos de efectivo habidos durante el correspondiente ejercicio. En particular, hay que destacar que a raíz de la publicación en 2009 por parte del ICAC de una consulta relativa a la representación contable de los ingresos de sociedades holding, se han clasificado como “Importe neto de la cifra de negocios” los epígrafes “Ingresos de participaciones en empresas del Grupo y asociadas” e “Ingresos financieros de valores negociables y otros instrumentos financieros en empresas del Grupo y asociadas” de la cuenta de pérdidas y ganancias adjunta.

Estas cuentas anuales, que han sido formuladas por los Administradores de la Sociedad, se someterán a la aprobación por la Junta General Ordinaria de Accionistas, estimándose que serán aprobadas sin modificación alguna. Por su parte las cuentas anuales del ejercicio 2015 fueron aprobadas por la Junta General de Accionistas celebrada el 28 de junio de 2016.

Las cuentas anuales se expresan en miles de euros.

Uniones temporales de empresas y entidades similares

Los balances, cuentas de pérdidas y ganancias, estado de cambios en el patrimonio neto y estados de flujos de efectivo de las uniones temporales de empresas en las que participa la Sociedad han sido incorporados mediante integración proporcional en función del porcentaje de participación en cada una de ellas.

La integración de las uniones temporales de empresas se ha realizado mediante la homogeneización temporal y valorativa, las conciliaciones y reclasificaciones necesarias, así como las oportunas eliminaciones tanto de los saldos activos y pasivos, como de los ingresos y gastos recíprocos. En las notas de esta memoria se han desglosado los importes correspondientes a las mismas cuando éstos son significativos.

El balance y la cuenta de resultados adjuntos incorporan las masas patrimoniales al porcentaje de participación en las uniones temporales de empresas que se muestran a continuación:

	2016	2015
Importe neto de la cifra de negocios	193.765	213.632
Resultado de explotación	21.663	24.246
Activos no corrientes	107.351	125.130
Activos corrientes	210.673	233.695
Pasivos no corrientes	35.351	46.059
Pasivos corrientes	266.714	279.918

La aportación de las uniones temporales de empresas es menor que en el ejercicio precedente debido básicamente a que en el ejercicio 2016 se han cedido participaciones de diversas Utes de la actividad de Aguas a sociedades filiales, principalmente FCC Aqualia, S.A., permaneciendo Fomento de Construcciones y Contratas, S.A. con una participación residual del 1%.

En el Anexo II se relacionan las uniones temporales de empresas indicando el porcentaje de participación en los resultados.

Agrupación de epígrafes

Determinados epígrafes del balance, cuenta de pérdidas y ganancias y estado de flujos de efectivo se presentan de forma agrupada para facilitar su comprensión, si bien, en la medida en que sea significativa, se ha incluido información desagregada en las correspondientes notas de la Memoria.

Empresa en funcionamiento

A 31 de diciembre 2016 la Sociedad presenta un fondo de maniobra negativo de 273.038 miles de euros. A pesar de ello, los Administradores de Fomento de Construcciones y Contratas, S.A. formulan estas cuentas bajo el principio de empresa en funcionamiento, al ser la deuda con sus sociedades filiales (584.201 miles de euros) la que provoca la existencia del fondo de maniobra negativo, y dado que no existen dudas acerca de la capacidad de la Sociedad y su grupo de empresas para generar recursos en sus operaciones, así como de la capacidad de financiarse en caso de necesidad de circulante, mediante la cesión de créditos de clientes a entidades financieras, sin posibilidad de recurso contra Fomento de Construcciones y Contratas, S.A., y considerando además que la Sociedad viene contando con el apoyo patrimonial y financiero de sus socios.

Cuentas anuales consolidadas

De acuerdo con la legislación vigente, Fomento de Construcciones y Contratas, S.A. es la cabecera de un conjunto de sociedades que forman el Grupo FCC, por lo que los Administradores de la misma están obligados a formular separadamente cuentas anuales consolidadas. Dichas cuentas consolidadas han sido elaboradas con arreglo a las Normas Internacionales de Información Financiera (NIIF-UE) establecidas por el Reglamento (CE) nº 1606/2002 del Parlamento Europeo y del Consejo de 19 de julio de 2002, así como, por todas las disposiciones e interpretaciones que lo desarrollan. Estas cuentas anuales consolidadas del Grupo FCC correspondientes al ejercicio 2016, formuladas por los Administradores, se someterán igualmente a la aprobación por la Junta General Ordinaria de Accionistas.

Las cuentas anuales consolidadas de Fomento de Construcciones y Contratas, S.A. preparadas conforme a las Normas Internacionales de Información Financiera (NIIF) presentan un volumen total de activos de 10.770 millones de euros (12.862 millones de euros a 31 de diciembre de 2015) y un patrimonio neto atribuible a los accionistas de la Sociedad de 791 millones de euros (281 millones de euros a 31 de diciembre de 2015). Asimismo, las ventas consolidadas ascienden a 5.952 millones de euros (6.476 millones de euros a 31 de diciembre de 2015). Finalmente, el resultado consolidado atribuible es de 162 millones de euros de pérdida (46 millones de euros de pérdida a 31 de diciembre de 2015).

3. DISTRIBUCIÓN DE RESULTADOS

Los Administradores de Fomento de Construcciones y Contratas, S.A. someterán a la aprobación de la Junta General Ordinaria de Accionistas la aplicación de los resultados del ejercicio 2016, con una pérdida de 299.362 miles de euros, a la cuenta de “Resultados negativos de ejercicios anteriores”.

Por otra parte, en el ejercicio 2015 la Sociedad tuvo una pérdida de 34.686 miles de euros que también se aplicó a la cuenta de “Resultados negativos de ejercicios anteriores”.

4. NORMAS DE REGISTRO Y VALORACIÓN

Las principales normas de registro y valoración utilizadas por la Sociedad en la elaboración de las cuentas anuales del ejercicio 2016 de acuerdo con lo establecido por el Plan General de Contabilidad, han sido las siguientes:

a) Inmovilizado intangible

Los contratos de concesión se registran por lo dispuesto en la Orden EHA/3362/2010, por la que se aprueban las normas de adaptación del Plan General de Contabilidad a las empresas concesionarias de infraestructuras públicas. En general, hay dos fases claramente diferenciadas:

- Una primera en la que el concesionario presta servicios de construcción o mejora que se reconocen según la norma de registro y valoración 14ª Ingresos por ventas y prestación de servicios del Plan General de Contabilidad y las reglas sobre el método del porcentaje de realización contenidas en la norma de valoración 18ª Ventas, ingresos por obra ejecutada y otros ingresos de las normas de adaptación del Plan General de Contabilidad a las empresas constructoras, con contrapartida en un activo intangible o financiero.
- Una segunda fase en la que se presta una serie de servicios de mantenimiento o de explotación de la citada infraestructura que se reconocen según la norma de registro y valoración 14ª Ingresos por ventas y prestación de servicios del Plan General de Contabilidad.

Se reconoce un activo intangible cuando el riesgo de demanda es asumido por el concesionario y un activo financiero cuando el riesgo de demanda es asumido por el concedente, al tener el concesionario un derecho contractual incondicional a percibir los cobros por los servicios de construcción o mejora. Pueden existir a su vez situaciones mixtas en las que el riesgo de demanda es compartido entre el concesionario y el concedente, figura que es prácticamente inexistente en la Sociedad.

Las concesiones calificadas como activo intangible reconocen al inicio de la concesión como mayor valor del activo las provisiones por desmantelamiento, retiro o rehabilitación, así como las actuaciones de mejora o ampliación de capacidad cuyos ingresos están previstos en el contrato inicial y se imputan a resultados tanto la amortización de dichos activos como la actualización financiera de las citadas provisiones. Por otra parte, las provisiones para atender las actuaciones de reposición y reparación de las infraestructuras se dotan sistemáticamente en resultados conforme se incurre en la obligación.

Por otra parte, también se incluyen en la valoración inicial del activo intangible los intereses derivados de la financiación de la infraestructura devengados durante la construcción y hasta la puesta en explotación de la infraestructura. A partir del momento en que la infraestructura esté en condiciones de explotación, los mencionados gastos se activan si cumplen con los requisitos normativos, siempre y cuando exista evidencia razonable de que los ingresos futuros permitan recuperar el importe activado.

La amortización de estos activos intangibles se realiza según la demanda o utilización de la infraestructura, entendiéndose como tal la evolución y mejor estimación de las unidades de producción en cada una de las distintas actividades.

Las concesiones calificadas como activo financiero se reconocen por el valor razonable de los servicios de construcción o mejoras prestados. De acuerdo con el método del coste amortizado, se imputan a resultados como importe neto de la cifra de negocios los ingresos financieros correspondientes según el tipo de interés efectivo resultante de las previsiones de los flujos de cobros y pagos de la concesión. Los gastos financieros derivados de la financiación de estos activos se clasifican en el epígrafe “Gastos financieros” de la cuenta de pérdidas y ganancias. Como se ha expuesto anteriormente, por la prestación de servicios de mantenimiento o de explotación, los ingresos y gastos se imputan a resultados de acuerdo con la norma de registro y valoración 14ª Ingresos por ventas y prestación de servicios del Plan General de Contabilidad.

El resto del inmovilizado intangible, concesiones y aplicaciones informáticas entre otras, se halla registrado a su precio de adquisición o coste de producción. Posteriormente se valora a su coste minorado por la correspondiente amortización acumulada y, en su caso, por las pérdidas por deterioro que haya experimentado. Al cierre del ejercicio no se han identificado indicios de pérdida de valor en ninguno de los bienes del inmovilizado intangible de la Sociedad relacionados en este epígrafe. Por otro lado, la Sociedad no posee ningún inmovilizado con vida útil indefinida.

Los costes de mantenimiento se registran en la cuenta de pérdidas y ganancias del ejercicio en que se incurren.

Los activos intangibles se amortizan, como norma general, linealmente en función de su vida útil.

b) Inmovilizado material

El inmovilizado material se halla registrado a su precio de adquisición o al coste de producción cuando la Sociedad haya procedido a realizar trabajos para su propio inmovilizado, y posteriormente se minorará por la correspondiente amortización acumulada y las pérdidas por deterioro, si las hubiera. Al cierre del ejercicio no se han identificado indicios de pérdida de valor significativos en los bienes de dicho inmovilizado de la Sociedad, siendo el valor recuperable de los activos no inferior a su valor en libros.

Los gastos de conservación y mantenimiento de los diferentes elementos que componen el inmovilizado material se imputan a la cuenta de pérdidas y ganancias en el ejercicio en que se incurren. Por el contrario, los importes invertidos en mejoras que contribuyen a aumentar la capacidad o eficiencia o a alargar la vida útil de dichos bienes se registran como mayor coste de los mismos.

Aquellos inmovilizados que necesitan un periodo de tiempo superior a un año para estar en condiciones de uso, incluyen los gastos financieros que se hayan devengado antes de la puesta en condiciones de funcionamiento del bien y que han sido girados por el proveedor o correspondan a préstamos u otro tipo de financiación ajena, específica o genérica, directamente atribuible a la adquisición o fabricación del mismo.

Los trabajos que la Sociedad realiza para su propio inmovilizado se registran a coste acumulado que resulta de añadir a los costes externos, los costes internos determinados en función de los consumos propios de materiales, la mano de obra directa incurrida y los gastos generales de fabricación.

La Sociedad amortiza su inmovilizado material siguiendo el método lineal, aplicando porcentajes de amortización anual calculados en función de los años de vida útil estimada de los respectivos bienes, según el detalle siguiente:

	Años de vida útil estimada
Edificios y otras construcciones	25 - 50
Instalaciones técnicas y maquinaria	5 - 15
Otras instalaciones, utillaje y mobiliario	8 - 12
Otro inmovilizado material	4 - 10

No obstante, pueden existir determinados contratos que se caracterizan por tener un periodo de vigencia inferior a la vida útil de los elementos del inmovilizado afectos al mismo, en cuyo caso se amortizan en función de dicho periodo de vigencia.

c) Deterioro de valor de activos intangibles y materiales

Siempre que existan indicios de pérdida de valor de los activos de vida útil definida, correspondiendo a tal calificación la totalidad de los activos intangibles y materiales, la Sociedad procede a estimar mediante el denominado “test de deterioro” la posible existencia de pérdidas que reduzcan el valor recuperable de dichos activos a un importe inferior al de su valor en libros.

El importe recuperable se determina como el mayor importe entre el valor razonable menos los costes de venta y el valor en uso. Para determinar el valor recuperable de los activos sometidos a test de deterioro, se estima el valor actual de los flujos netos de caja originados por las Unidades Generadoras de Efectivo (UGE) a los que se asocian los mismos y para actualizar los flujos de efectivo se utiliza una tasa de descuento antes de impuestos que incluye las evaluaciones actuales del mercado sobre el valor temporal del dinero y los riesgos específicos de cada unidad generadora de efectivo.

Cuando una pérdida por deterioro de valor de los activos revierte posteriormente, el importe en libros del activo o de la unidad generadora de efectivo se incrementa en la estimación revisada de su importe recuperable, pero de tal modo que el importe en libros incrementado no supere el valor que se habría determinado de no haberse reconocido ninguna pérdida por deterioro en ejercicios anteriores. La reversión de las pérdidas por deterioro de valor se reconoce como ingreso en la cuenta de resultados.

d) Arrendamientos

Los arrendamientos se califican como financieros siempre que de las condiciones de los mismos se deduzca que se transfieren al arrendatario sustancialmente los riesgos y beneficios inherentes a la propiedad del activo objeto del contrato. Los demás arrendamientos se califican como arrendamientos operativos.

d.1) Arrendamiento financiero

En las operaciones de arrendamiento financiero en las que la Sociedad actúa como arrendatario, se presenta el coste de los activos arrendados en el balance de situación según la naturaleza del bien objeto del contrato y, simultáneamente, un pasivo por el mismo importe. Dicho importe será el menor entre el valor razonable del bien arrendado y el valor actual al inicio del arrendamiento de las cantidades mínimas acordadas, incluida la opción de compra, cuando no existan dudas razonables sobre su ejercicio. No se incluyen en su cálculo las cuotas de carácter contingente, el coste de los servicios y los impuestos repercutibles por el arrendador. La carga financiera total del contrato se imputa a la cuenta de pérdidas y ganancias del ejercicio en que se devenga, aplicando el método del tipo de interés efectivo. Las cuotas de carácter contingente se reconocen como gasto del ejercicio en que se incurren.

Al final del arrendamiento financiero la Sociedad ejerce la opción de compra, no existiendo en los contratos ningún tipo de restricción al ejercicio de dicha opción. Tampoco existen pactos de renovación en la duración de los contratos ni actualizaciones o escalonamiento de precios.

Los activos registrados por este tipo de operaciones se amortizan con los mismos criterios aplicados al conjunto de los activos materiales, atendiendo a su naturaleza y vida útil.

No existen operaciones de arrendamiento financiero en las que la Sociedad actúe como arrendador.

d.2) Arrendamiento operativo

Como arrendatario la Sociedad imputa a la cuenta de pérdidas y ganancias en el ejercicio en que se devengan los gastos derivados de los acuerdos de arrendamiento operativo.

Cuando la Sociedad actúa como arrendador los ingresos y gastos derivados de los acuerdos de arrendamiento operativo se imputan a la cuenta de pérdidas y ganancias en el ejercicio en que se devengan. Asimismo, el coste de adquisición del bien arrendado se presenta en el balance conforme a su naturaleza, incrementado por el importe de las inversiones derivadas de los contratos de alquiler directamente imputables, las cuales se reconocen como gasto en el plazo de dichos contratos, aplicando el mismo criterio utilizado para el reconocimiento de los ingresos del arrendamiento.

Cualquier cobro o pago que pudiera realizarse al contratar un arrendamiento operativo se tratará como un cobro o pago anticipado que se imputará a resultados a lo largo del periodo del arrendamiento, a medida que se cedan o reciban los beneficios del activo arrendado.

e) Instrumentos financieros

e.1) Activos financieros

Clasificación

Los activos financieros que posee la Sociedad se clasifican en las siguientes categorías:

- Préstamos y partidas a cobrar: activos financieros originados en la venta de bienes o en la prestación de servicios por operaciones de tráfico de la empresa, o los que no teniendo un origen comercial, no son instrumentos de patrimonio ni derivados y cuyos cobros son de cuantía fija o determinable y no se negocian en un mercado activo.
- Inversiones mantenidas hasta el vencimiento: valores representativos de deuda, con fecha de vencimiento fijada y cobros de cuantía determinable, que se negocian en un mercado activo y sobre los que la Sociedad manifiesta su intención y capacidad para conservarlos en su poder hasta la fecha de su vencimiento.
- Activos financieros mantenidos para negociar: son aquellos adquiridos con el objetivo de enajenarlos en el corto plazo o aquellos que forman parte de una cartera de la que existen evidencias de actuaciones recientes con dicho objetivo. Esta categoría incluye también los derivados financieros que no sean contratos de garantías financieras ni han sido designados como instrumentos de cobertura.
- Otros activos financieros a valor razonable con cambios en la cuenta de pérdidas y ganancias: se incluyen en esta categoría los activos financieros que así designa la Sociedad en el momento del reconocimiento inicial, debido a que dicha designación elimina o reduce de manera significativa asimetrías contables, o bien dichos activos forman un grupo cuyo rendimiento se evalúa, por parte de la Dirección de la Sociedad, sobre la base de su valor razonable y de acuerdo con una estrategia establecida y documentada.
- Inversiones en el patrimonio de empresas del Grupo, asociadas y multigrupo: se consideran empresas del Grupo aquellas vinculadas con la Sociedad por una relación de control, y empresas asociadas aquellas sobre las que la Sociedad ejerce una influencia significativa. Adicionalmente, dentro de la categoría de multigrupo se incluyen aquellas sociedades sobre las que, en virtud de un acuerdo, se ejerce un control conjunto con uno o más socios.
- Activos financieros disponibles para la venta: se incluyen los valores representativos de deuda e instrumentos de patrimonio de otras empresas que no hayan sido clasificados en ninguna de las categorías anteriores.

Valoración inicial

Los activos financieros se registran inicialmente al valor razonable de la contraprestación entregada más los costes de la transacción que sean directamente atribuibles, salvo en el caso de activos mantenidos para negociar y de las inversiones en empresas del Grupo que otorgan el control cuyos costes se imputan directamente a la cuenta de pérdidas y ganancias.

Valoración posterior

- Los préstamos, partidas a cobrar e inversiones mantenidas hasta el vencimiento se valoran por su coste amortizado.
- Los activos financieros mantenidos para negociar y los otros activos financieros a valor razonable con cambios en la cuenta de pérdidas y ganancias se valoran a su valor razonable, registrándose en la cuenta de pérdidas y ganancias el resultado de las variaciones en dicho valor razonable.
- Las inversiones en empresas del Grupo, asociadas y multigrupo se valoran por su coste, minorado, en su caso, por el importe acumulado de las correcciones valorativas por deterioro. Dichas correcciones se calculan como la diferencia entre su valor en libros y el importe recuperable, entendido éste como el mayor importe entre su valor razonable menos los costes de venta y el valor actual de los flujos de efectivo futuros derivados de la inversión. Salvo mejor evidencia del importe recuperable, se toma en consideración el patrimonio neto de la entidad participada, consolidado en su caso, corregido por las plusvalías tácitas existentes en la fecha de la valoración, incluyendo el fondo de comercio, si lo hubiera.
- Los activos financieros disponibles para la venta se valoran a su valor razonable, registrándose en el patrimonio el resultado neto de las variaciones en dicho valor razonable, hasta que el activo se enajena, momento en el cual dichos resultados acumulados reconocidos previamente en el patrimonio neto pasan a registrarse en la cuenta de pérdidas y ganancias, o bien se determine que haya sufrido un deterioro de valor, en cuyo caso, una vez anulados los beneficios preexistentes en patrimonio, se imputan a resultados.

Al menos al cierre del ejercicio, la Sociedad procede a las correcciones valorativas de los activos financieros que no están registrados a valor razonable cuando exista evidencia objetiva de deterioro si dicho valor es inferior a su importe en libros, en cuyo caso este deterioro se registra en la cuenta de pérdidas y ganancias. En particular, y respecto a las correcciones valorativas relativas a los deudores comerciales y otras cuentas a cobrar, la Sociedad procede a calcular las correspondientes correcciones valorativas, si las hubiera, en base a análisis específicos del riesgo de insolvencia en cada cuenta por cobrar.

La Sociedad da de baja los activos financieros cuando expiran o se han cedido los derechos sobre los flujos de efectivo del correspondiente activo financiero y se han transferido sustancialmente los riesgos y beneficios inherentes a su propiedad, tales como, ventas en firme de activos, cesiones de créditos comerciales en operaciones de “*factoring*” en las que la empresa no retiene ningún riesgo de crédito ni de interés, ni concede ningún tipo de garantía, ni asume ningún otro tipo de riesgo. Estas operaciones devengan intereses en las condiciones habituales del mercado, asumiendo el cesionario el riesgo de insolvencia y de demora en el pago del deudor. La gestión de cobro la sigue realizando Fomento de Construcciones y Contratas, S.A.

e.2) Pasivos financieros

Son pasivos financieros aquellos débitos y partidas a pagar que tiene la Sociedad y que se han originado en la compra de bienes y servicios por operaciones de tráfico de la empresa, o también aquéllos que sin tener un origen comercial, no pueden ser considerados como instrumentos financieros derivados.

Los débitos y partidas a pagar se valoran inicialmente al valor razonable de la contraprestación recibida. Con posterioridad, dichos pasivos se valoran de acuerdo con su coste amortizado.

Los gastos financieros se contabilizan según el criterio del devengo en la cuenta de resultados utilizando el método del interés efectivo y se añaden al importe del instrumento en la medida en que no se liquidan en el período en que se producen.

Las deudas con entidades de crédito y los otros pasivos financieros corrientes y no corrientes se clasifican en función de los vencimientos a la fecha del balance, considerando corrientes aquellas deudas cuyo vencimiento tiene lugar en los 12 meses siguientes al cierre de cuentas y no corrientes las que superan dicho periodo.

La Sociedad da de baja los pasivos financieros cuando se extinguen las obligaciones que los han generado.

e.3) Instrumentos de patrimonio

Un instrumento de patrimonio representa una participación residual en el patrimonio de la Sociedad, una vez deducidos de los activos todos sus pasivos y los títulos emitidos se registran en el patrimonio neto por el importe recibido, una vez deducidos los gastos de emisión netos de impuestos.

Las acciones propias que adquiere la Sociedad durante el ejercicio se registran, por el valor de la contraprestación entregada a cambio, directamente como menor valor del patrimonio neto. Los resultados derivados de la compra, venta, emisión o amortización de los instrumentos de patrimonio propio, se reconocen directamente en el patrimonio neto, sin que en ningún caso se registre resultado alguno en la cuenta de pérdidas y ganancias.

e.4) Instrumentos financieros derivados

La Sociedad utiliza instrumentos financieros derivados para cubrir los riesgos a los que se encuentran expuestas sus actividades, operaciones y flujos de efectivo futuros. Fundamentalmente, estos riesgos son de variaciones de los tipos de interés y de las cotizaciones en el mercado de determinados instrumentos financieros. En el marco de dichas operaciones la Sociedad contrata instrumentos financieros de cobertura (nota 13).

Para que estos instrumentos financieros puedan calificarse como de cobertura contable, son designados inicialmente como tales, documentándose la relación de cobertura. Asimismo, la Sociedad verifica al inicio y de forma periódica a lo largo de su vida que la relación de cobertura es eficaz, es decir, que se prevé prospectivamente que los cambios en el valor razonable o en los flujos de efectivo de la partida cubierta (atribuibles al riesgo cubierto) se compensen casi completamente con los del instrumento de cobertura y que, retrospectivamente, los resultados de la cobertura hayan oscilado dentro de un rango de variación del 80 al 125% respecto del resultado de la partida cubierta.

La Sociedad aplica coberturas de flujo de efectivo. En este tipo de coberturas, la parte de la ganancia o pérdida del instrumento de cobertura que se haya determinado como cobertura eficaz se reconoce transitoriamente en el patrimonio neto, imputándose en la cuenta de pérdidas y ganancias en el mismo periodo en que el elemento que está siendo objeto de cobertura afecta al resultado, salvo que la cobertura corresponda a una transacción prevista que termine en el reconocimiento de un activo o pasivo no financiero, en cuyo caso los importes registrados en el patrimonio neto se incluirán en el coste del activo o pasivo cuando sea adquirido o asumido.

La contabilización de coberturas es interrumpida cuando el instrumento de cobertura vence, o es vendido, finalizado o ejercido, o deja de cumplir los criterios para la contabilización de coberturas. En ese momento, cualquier beneficio o pérdida acumulada correspondiente al instrumento de cobertura que haya sido registrado en el patrimonio neto se mantiene dentro del mismo hasta que se produzca la operación prevista. Cuando no se espera que se produzca la operación que está siendo objeto de cobertura, los beneficios o pérdidas acumulados netos reconocidos en el patrimonio neto se transfieren a los resultados netos del periodo.

Aunque ciertos instrumentos derivados no pueden calificarse de cobertura, esto es sólo a efectos contables puesto que a efectos financieros y de gestión todos los derivados contratados por la Sociedad, en su inicio, tienen una operación financiera de sustento y una finalidad exclusivamente de cobertura de la operación.

Los derivados no son considerados contablemente de cobertura si no superan el test de efectividad, el cual exige que los cambios en el valor razonable o en los flujos de efectivo de la partida cubierta, directamente atribuibles al riesgo del instrumento, se compensen con los cambios en el valor razonable o en los flujos de efectivo del instrumento derivado de cobertura. Cuando esto no ocurre los cambios de valor de los instrumentos catalogados de no cobertura se imputan a la cuenta de resultados.

La valoración de los derivados financieros se realiza por expertos en la materia, independientes a la Sociedad y a las entidades que la financian, a través de métodos y técnicas generalmente admitidos.

f) Existencias

Las existencias se valoran a su precio de adquisición, coste de producción o valor neto realizable, el menor. Los descuentos comerciales, las rebajas obtenidas, otras partidas similares y los intereses incorporados al nominal de los débitos se deducen en la determinación del precio de adquisición.

Los bienes recibidos por cobro de crédito se valoran por el importe que figuraba registrado el crédito correspondiente al bien recibido o al coste de producción o valor neto realizable, el menor.

El coste de producción incluye los costes de materiales directos y, en su caso, los costes de mano de obra directa y los gastos generales de fabricación.

El valor neto realizable representa la estimación del precio de venta menos todos los costes estimados para terminar su fabricación y los costes que serán incurridos en los procesos de comercialización, venta y distribución.

La Sociedad efectúa las oportunas correcciones valorativas, reconociéndolas como un gasto en la cuenta de pérdidas y ganancias cuando el valor neto realizable de las existencias es inferior a su precio de adquisición o a su coste de producción.

g) Transacciones en moneda extranjera

La moneda funcional utilizada por la Sociedad es el Euro. Consecuentemente, las operaciones en otras divisas distintas del euro se consideran denominadas en moneda extranjera y se registran según los tipos de cambio vigentes en las fechas de las operaciones.

Al cierre del ejercicio, los activos y pasivos monetarios denominados en moneda extranjera se convierten aplicando el tipo de cambio en la fecha del balance de situación. Los beneficios o pérdidas puestos de manifiesto se imputan directamente a la cuenta de pérdidas y ganancias del ejercicio en que se producen.

h) Impuestos sobre beneficios

El gasto por el impuesto sobre beneficios se determina a partir del beneficio antes de impuestos, aumentado o disminuido por las diferencias permanentes entre la base imponible del citado impuesto y el resultado contable. A dicho resultado contable ajustado se le aplica el tipo impositivo que corresponde según la legislación que le resulta aplicable y se minoran en las bonificaciones y deducciones devengadas durante el ejercicio, añadiendo a su vez aquellas diferencias, positivas o negativas, entre la estimación del impuesto realizada para el cierre de cuentas del ejercicio anterior y la posterior liquidación del impuesto en el momento del pago. Adicionalmente, también se registra como gasto por impuesto sobre sociedades la regularización de los impuestos diferidos de activo y pasivo por cambios del tipo impositivo vigente.

Las diferencias temporales entre el resultado contable y la base imponible del impuesto sobre sociedades, así como las diferencias entre el valor contable reconocido en el balance de activos y pasivos y su correspondiente valor a efectos fiscales, dan lugar a impuestos diferidos que se reconocen como activos o pasivos no corrientes, calculados a los tipos impositivos que se espera aplicar en los ejercicios en los que previsiblemente revertirán sin realizar en ningún caso la actualización financiera.

La Sociedad activa los impuestos diferidos de activo correspondientes a las diferencias temporales y bases imponibles negativas pendientes de compensar, salvo en los casos en que existen dudas razonables sobre su recuperación futura o la misma se extienda por un periodo superior a 10 años.

i) Ingresos y gastos

Los ingresos y gastos se imputan en función del criterio de devengo, es decir, cuando se produce la corriente real de bienes y servicios que los mismos representan, con independencia del momento en que se produzca la corriente monetaria o financiera derivada de ellos. Dichos ingresos se valoran por el valor razonable de la contraprestación recibida, deducidos descuentos e impuestos.

La Sociedad sigue el procedimiento de reconocer en cada ejercicio como resultado de sus contratos la diferencia entre la producción del ejercicio (valor a precio de venta del servicio realizado durante dicho periodo que se encuentra amparado en el contrato principal y en las revisiones al mismo aprobadas, así como otros servicios que, aun no estando aprobados existe certeza razonable de cobro) y los costes incurridos. Asimismo, se sigue el criterio de reconocer como ingresos los intereses de demora en el momento de su aprobación o cobro definitivo.

La diferencia entre el importe de la producción y el importe facturado hasta la fecha de las cuentas anuales se recoge como “Producción pendiente de facturar”, dentro del epígrafe de “Clientes por ventas y prestaciones de servicios”. A su vez, los importes de las cantidades facturadas anticipadamente por diversos conceptos se reflejan en el pasivo corriente como “Anticipos de clientes” dentro del epígrafe de “Acreedores comerciales y otras cuentas a pagar”.

Los intereses recibidos de activos financieros se reconocen utilizando el método del tipo de interés efectivo y los dividendos, cuando se declara el derecho del accionista a recibirlos. En cualquier caso, los intereses y dividendos de activos financieros devengados con posterioridad al momento de la adquisición se reconocen como ingresos en la cuenta de pérdidas y ganancias.

Siguiendo el principio de prudencia, la Sociedad únicamente contabiliza beneficios realizados a la fecha del cierre del ejercicio, en tanto que los riesgos previsibles y las pérdidas, aún eventuales, tan pronto como son conocidas, mediante la dotación de las oportunas provisiones.

j) Provisiones y contingencias

La Sociedad reconoce provisiones en el pasivo del balance adjunto por aquellas obligaciones presentes, surgidas a raíz de sucesos pasados, al vencimiento de las cuales y para cancelarlas la Sociedad considera probable que se producirá una salida de recursos económicos.

Su dotación se efectúa al nacimiento de la obligación correspondiente y el importe reconocido es la mejor estimación a la fecha de los estados financieros adjuntos del valor actual del desembolso futuro necesario para cancelar la obligación, impactando en los resultados financieros la variación del ejercicio correspondiente a la actualización financiera.

Las provisiones por desmantelamiento, retiro o rehabilitación, y las de naturaleza medioambiental se reconocen incrementando el valor del activo afecto por el valor actual de aquellos gastos en los que se incurrirán en el momento en que finalice la explotación del activo. El efecto en resultados se produce al amortizar dicho activo de acuerdo con lo indicado en apartados anteriores de la presente nota y por la actualización financiera comentada en el párrafo anterior.

Su clasificación como corrientes o no corrientes en el balance adjunto se realiza en función del periodo de tiempo estimado para el vencimiento de la obligación que cubren, siendo no corrientes las que tienen un vencimiento estimado superior al ciclo medio de la actividad que ha originado la provisión.

En relación a los pasivos contingentes, por las obligaciones posibles surgidas como consecuencia de sucesos pasados, cuya materialización futura está condicionada a que ocurra, o no, uno o más eventos futuros independientes de la voluntad de la Sociedad, hay que indicar que no se reconocen en las cuentas anuales, puesto que la probabilidad de que se tenga que atender a dicha obligación es remota.

k) Elementos patrimoniales de naturaleza ambiental

La Sociedad, tal como se indica en la nota 1, se dedica principalmente a las actividades de Servicios Medioambientales y Gestión Integral del Agua que por su propia naturaleza y desarrollo presta una especial atención al control del impacto medioambiental, por ejemplo, en la concesión y explotación de vertederos, en los que en general debe hacer frente al sellado, control de los mismos y regeneración forestal a la finalización de la explotación. Asimismo, la Sociedad dispone de inmovilizados orientados a la protección y defensa del medio ambiente y atiende aquellos gastos que sean necesarios para dicha finalidad en el ámbito de sus actuaciones.

La adquisición de dichos inmovilizados destinados a la preservación del medio ambiente se registra en los epígrafes “Inmovilizado material” e “Inmovilizado intangible” según la naturaleza de la inversión, realizándose la amortización en el periodo de vida útil o según la demanda o utilización de la infraestructura en los acuerdos de concesión de servicios. Asimismo, la Sociedad contabiliza los gastos y provisiones inherentes a los compromisos adquiridos en materia medioambiental de acuerdo con la normativa contable vigente.

La Sociedad desarrolla una política medioambiental basada no sólo en el estricto cumplimiento de la legislación vigente en materia de mejora y defensa del medio ambiente, sino que va más allá a través del establecimiento de una planificación preventiva y del análisis y minimización del impacto medioambiental de las actividades que desarrolla.

La Dirección de la Sociedad considera que las posibles contingencias relacionadas con la protección y mejora del medio ambiente a 31 de diciembre de 2016, no tendrían un impacto significativo en los estados financieros adjuntos que incorporan provisiones para cubrir los riesgos probables de carácter medioambiental que se puedan producir.

l) Compromisos por pensiones y similares

La Sociedad no tiene establecidos planes de pensiones complementarios a los de la Seguridad Social. De acuerdo con lo recogido en el Texto Refundido de la Ley de Regulación de los Planes y Fondos de Pensiones, en aquellos casos concretos en que existen obligaciones similares, la Sociedad procede a externalizar los compromisos con su personal en dicha materia.

Adicionalmente, previa autorización de la Comisión Ejecutiva, en su día se contrató y pagó la prima de un seguro para atender el pago de las contingencias relativas al fallecimiento, incapacidad laboral permanente, premios y pensiones de jubilación u otros conceptos a favor, entre otros, de algunos de los consejeros ejecutivos y directivos. En particular, las contingencias que dan lugar a indemnización son las que supongan extinción de la relación laboral por cualquiera de los siguientes motivos:

- Decisión unilateral de la empresa.
- Disolución o desaparición de la sociedad matriz por cualquier causa, incluyendo la fusión o escisión.
- Fallecimiento o invalidez permanente.
- Otras causas de incapacitación física o legal.
- Modificación sustancial de las condiciones profesionales.
- Cese, una vez cumplidos los 60 años, a petición del directivo y con la conformidad de la empresa.
- Cese, una vez cumplidos los 65 años, por decisión unilateral del directivo.

Asimismo, a efectos de constituir un fondo económico que compense al Consejero Delegado por la extinción de su contrato, la Sociedad crea un fondo de ahorro a su beneficio, el cual se nutre de las aportaciones anuales que realiza Fomento de Construcciones y Contratas, S.A. En el caso de que la presente relación contractual fuera extinguida durante los tres primeros años de vigencia de este contrato, por cualquier causa a excepción del desestimiento del directivo, despido objetivo y despido disciplinario, respectivamente, el directivo devengará el derecho a percibir la cuantía que a la fecha de efectos de la extinción de su contrato integre el fondo de ahorro. Si la extinción se produjera transcurridos tres años desde la firma del presente contrato, el directivo devengará el derecho a percibir la cuantía que a la fecha de efectos de la extinción de su contrato integre el fondo de ahorro, excepto en los casos de despido objetivo y despido disciplinario. En ambos casos el pago tendrá naturaleza indemnizatoria, comprenderá la indemnización prevista en su contrato, y sustituirá a cualquier otra compensación que se pudiera derivar de la finalización de esta relación contractual. El pago deberá ser realizado por la Sociedad en los dos meses siguientes a la finalización del vínculo contractual.

Las aportaciones efectuadas por la Sociedad por ambos conceptos se registran en el capítulo “Gastos de personal” de la cuenta de pérdidas y ganancias.

m) Subvenciones

Para la contabilización de las subvenciones recibidas la Sociedad sigue los criterios siguientes:

m.1) Subvenciones no reintegrables

Se valoran por el importe recibido o el valor razonable del bien concedido, en función de si son de carácter monetario o no, y se imputan a resultados en proporción a la dotación a la amortización efectuada en el periodo para los elementos subvencionados o, en su caso, cuando se produzca su enajenación o corrección valorativa por deterioro, con excepción de las recibidas de socios o propietarios que se registran directamente en el patrimonio neto.

m.2) Subvenciones de explotación

Se abonan a resultados en el momento en que se conceden excepto si se destinan a financiar déficit de explotación de ejercicios futuros, en cuyo caso se imputarán en dichos ejercicios. Si se conceden para financiar gastos específicos, la imputación se realizará a medida que se devenguen los gastos financiados.

n) Estimaciones realizadas

En la elaboración de las cuentas anuales adjuntas se han utilizado estimaciones realizadas por los Administradores de la Sociedad para valorar algunos de los activos, pasivos, ingresos, gastos y compromisos que figuran registrados en ellas. Básicamente estas estimaciones se refieren a:

- La recuperabilidad de los activos por impuesto diferido (nota 19).
- La recuperabilidad de las inversiones en empresas del Grupo, asociadas y los préstamos y cuentas a cobrar con las mismas (nota 10).
- La evaluación de posibles pérdidas por deterioro de determinados activos (nota 4.c).
- La vida útil de los activos intangibles y materiales (notas 4.a y 4.b).
- El valor de mercado de determinados instrumentos financieros (nota 13).
- El cálculo de ciertas provisiones (notas 4.j y 15).
- El valor de mercado de los activos no corrientes mantenidos para la venta (nota 11).

A pesar de que estas estimaciones se han realizado sobre la base de la mejor información disponible al 31 de diciembre de 2016, es posible que los acontecimientos que puedan tener lugar en el futuro obliguen a modificarlas en los próximos ejercicios, lo que se realizaría, en su caso, de forma prospectiva.

ñ) Transacciones entre partes vinculadas

La Sociedad realiza todas sus operaciones entre partes vinculadas a valores de mercado.

En la nota 22 “Operaciones y saldos con partes vinculadas” de la presente Memoria se detallan las principales operaciones con accionistas significativos de la Sociedad, con Administradores y altos directivos y entre sociedades o entidades del Grupo.

o) Activos no corrientes y pasivos vinculados mantenidos para la venta

La Sociedad clasifica en el epígrafe de “Activos no corrientes mantenidos para la venta” aquellos activos cuyo valor contable se va a recuperar a través de la venta y no a través de su uso continuado. Esta condición se considera cumplida únicamente cuando la venta sea altamente probable y el activo esté disponible para la venta inmediata en su estado actual y se vaya a cumplir dentro del plazo de un año desde la fecha de clasificación.

Los activos no corrientes mantenidos para la venta se valoran al menor importe entre su valor en libros y el valor razonable menos los costes de venta.

Los pasivos vinculados se clasifican en el epígrafe de “Pasivos vinculados con activos no corrientes mantenidos para la venta”.

5. INMOVILIZADO INTANGIBLE

El movimiento de este epígrafe del balance adjunto durante los ejercicios 2016 y 2015 ha sido el siguiente:

	Acuerdos de concesión	Concesiones	Aplicaciones informáticas	Otro inmov. intangible	Amortización acumulada	Deterioro	Total
Saldo a 31.12.14	158.946	26.477	44.794	16.380	(131.817)	(3.223)	111.557
Entradas o dotaciones	458	419	7.281	6.066	(16.112)	(603)	(2.491)
Salidas, bajas o reducciones	(1.144)	(973)	(405)	(5)	875	8	(1.644)
Trasposos	38	381	913	(256)	—	—	1.076
Saldo a 31.12.15	158.298	26.304	52.583	22.185	(147.054)	(3.818)	108.498
Entradas o dotaciones	732	189	3.452	986	(14.721)	—	(9.362)
Salidas, bajas o reducciones	(70.909)	(19.437)	(10.555)	(544)	78.348	111	(22.986)
Trasposos	—	187	2	538	(75)	—	652
Saldo a 31.12.16	88.121	7.243	45.482	23.165	(83.502)	(3.707)	76.802

En el epígrafe de “Acuerdos de concesión”, respecto al ejercicio 2016, destaca la disminución de 70.750 miles de euros relacionados con el traspaso de participaciones en uniones temporales de empresas (nota 2), principalmente la relacionada con la concesión de la gestión integral del servicio municipal de abastecimiento de agua y saneamiento de Vigo. La Sociedad ha traspasado el 49% de su participación al otro socio, la sociedad participada al 100% FCC Aqualia, S.A. permaneciendo con una participación residual del 1%. Dichos activos cedidos tenían una amortización acumulada de 55.991 miles de euros. El citado traspaso no incorpora ningún resultado. Respecto del ejercicio 2015 no hay variaciones significativas.

El epígrafe de “Concesiones”, que principalmente corresponde a negocios explotados a través de uniones temporales de empresas, recoge básicamente los importes pagados para la obtención de las concesiones de saneamiento urbano y suministro de agua. Respecto al ejercicio 2016, la variación más significativa es la disminución de 17.618 miles de euros, por el mismo motivo comentado en el punto anterior y con una amortización acumulada de 15.739 miles de euros. Respecto del ejercicio 2015 tampoco hay variaciones significativas.

El saldo de “Aplicaciones informáticas” corresponde fundamentalmente por una parte a los costes de implantación, desarrollo y mejoras del sistema de información corporativa y, por otra, a costes relacionados con las infraestructuras de tecnologías de la información. En 2016 se han dado de baja aplicaciones e infraestructuras que quedaron en desuso.

La composición del inmovilizado intangible y de su correspondiente amortización acumulada al 31 de diciembre de 2016 y 2015 es la siguiente:

	Coste	Amortización acumulada	Deterioro	Neto
<u>2016</u>				
Acuerdos de concesión	88.121	(36.460)	(3.707)	47.954
Concesiones	7.243	(2.215)	—	5.028
Aplicaciones informáticas	45.482	(29.823)	—	15.659
Otro inmovilizado intangible	23.165	(15.004)	—	8.161
	164.011	(83.502)	(3.707)	76.802
<u>2015</u>				
Acuerdos de concesión	158.298	(88.129)	(3.818)	66.351
Concesiones	26.304	(18.902)	—	7.402
Aplicaciones informáticas	52.583	(27.184)	—	25.399
Otro inmovilizado intangible	22.185	(12.839)	—	9.346
	259.370	(147.054)	(3.818)	108.498

Del importe neto del inmovilizado intangible, 16.525 miles de euros (34.722 miles de euros a 31 de diciembre de 2015) corresponden a activos procedentes de los contratos explotados de forma conjunta a través de uniones temporales de empresas.

La totalidad de los elementos del inmovilizado intangible, a la fecha de cierre, son utilizados en los diversos procesos productivos; sin embargo, parte de dicho inmovilizado intangible, básicamente aplicaciones informáticas, se encuentra totalmente amortizado, ascendiendo éste a 25.401 miles de euros (23.416 miles de euros a 31 de diciembre de 2015), no siendo significativos los importes correspondientes a uniones temporales de empresas.

Al 31 de diciembre de 2016 la Sociedad no posee activos intangibles significativos situados fuera del territorio nacional.

6. INMOVILIZADO MATERIAL

El movimiento de este epígrafe del balance adjunto durante los ejercicios 2016 y 2015 ha sido el siguiente:

	Terrenos y construcciones	Otro inmovilizado		Amortización acumulada	Total
		Instalaciones técnicas y otro inmovilizado material	Inmovilizado en curso y anticipos		
Saldo a 31.12.14	106.846	917.995	6.688	(675.803)	355.726
Entradas o dotaciones	1.731	67.464	6.846	(60.630)	15.411
Salidas, bajas o reducciones	(26.041)	(31.358)	(124)	31.368	(26.155)
Trasposos	3.376	2.880	(4.101)	71	2.226
Saldo a 31.12.15	85.912	956.981	9.309	(704.994)	347.208
Entradas o dotaciones	357	53.928	17.277	(57.902)	13.660
Salidas, bajas o reducciones	(613)	(67.835)	(436)	67.224	(1.660)
Trasposos	15.588	17.469	(18.317)	194	14.934
Saldo a 31.12.16	101.244	960.543	7.833	(695.478)	374.142

En el epígrafe de “Terrenos y construcciones” y con el fin de integrar todos los activos inmobiliarios del Grupo en la división inmobiliaria y de Gestión de Suelo se produce en 2015 la salida de activos no productivos mediante operaciones de compraventa formalizadas con la filial FCC Construcción, S.A., por un importe de 25.557 miles de euros. En 2016 se produce el traspaso a este epígrafe de activos inmobiliarios desde el de existencias por 15.588 miles de euros y que está previsto sean transferidos en 2017 a la sociedad del Grupo que desarrolla la actividad inmobiliaria.

El resto de variaciones del inmovilizado material se corresponden básicamente con los activos asociados a los contratos de servicios y aguas que la Sociedad explota. Destaca la adjudicación a la Sociedad en noviembre de 2016 del contrato de servicios para el tratamiento y comercialización de residuos reciclables de la ciudad de Dallas en Estados Unidos de América. Dicho contrato ha entrado en vigor el 2 de enero de 2017. Por otra parte, el 1 de enero de 2016 entró en vigor el contrato del servicio de recogida de residuos sólidos urbanos del condado de Orange (Florida) en Estados Unidos de América. Ambos contratos conforman la práctica totalidad de los activos materiales ubicados en el extranjero por un total de 30.137 miles de euros netos de amortización acumulada. Las inversiones en inmovilizado material en ambos contratos realizadas en 2016 ascendieron a 15.906 miles de euros (15.516 miles de euros a 31 de diciembre de 2015).

La composición del inmovilizado material y de su correspondiente amortización acumulada a 31 de diciembre de 2016 y 2015 es la siguiente:

	Coste	Amortización acumulada	Neto
2016			
Terrenos y construcciones	101.244	(40.640)	60.604
Instalaciones técnicas y otro inmovilizado material	960.543	(654.838)	305.705
Inmovilizado en curso y anticipos	7.833	—	7.833
	1.069.620	(695.478)	374.142
2015			
Terrenos y construcciones	85.912	(38.335)	47.577
Instalaciones técnicas y otro inmovilizado material	956.981	(666.659)	290.322
Inmovilizado en curso y anticipos	9.309	—	9.309
	1.052.202	(704.994)	347.208

La Sociedad posee inmuebles cuyo valor por separado de la construcción neta de amortización y del terreno, al cierre del ejercicio, es el siguiente:

	2016	2015
Terrenos	23.566	8.043
Construcciones	37.038	39.534
	60.604	47.577

Del importe neto del inmovilizado material 57.908 miles de euros (57.995 miles de euros a 31 de diciembre de 2015) corresponden a activos procedentes de los contratos explotados de forma conjunta a través de uniones temporales de empresas.

Durante los ejercicios 2016 y 2015 la Sociedad no ha capitalizado gastos financieros en el epígrafe “Inmovilizado material”.

Al cierre del ejercicio 2016 la Sociedad tiene contratadas diversas operaciones de arrendamiento financiero sobre inmovilizado material (nota 7).

La mayoría de los elementos del inmovilizado material, a la fecha de cierre, son utilizados en los diversos procesos productivos, sin embargo, parte de dicho inmovilizado material se encuentra totalmente amortizado, ascendiendo éste a 381.010 miles de euros (402.896 miles de euros a 31 de diciembre de 2015) de los que 17.580 miles de euros son del epígrafe de Construcciones (16.174 miles de euros a 31 de diciembre de 2015), no siendo significativos los importes correspondientes a uniones temporales de empresas.

El inmovilizado material que la Sociedad tiene sujeto a restricciones de titularidad corresponde, principalmente, a los activos financiados mediante arrendamiento financiero.

La política de la Sociedad es formalizar pólizas de seguros para cubrir los posibles riesgos a que están sujetos los diversos elementos de su inmovilizado material. Al cierre del ejercicio, no existe déficit de coberturas alguno relacionado con dichos riesgos.

7. ARRENDAMIENTOS

a) Arrendamiento financiero

La Sociedad tiene reconocidos activos arrendados en contratos que básicamente tienen una duración máxima de cinco años con cuotas postpagables en general, por lo que el valor actual no difiere significativamente del valor nominal de las mismas. Entre los activos arrendados cabe destacar los camiones y maquinaria afecta a los servicios de recogida de residuos y limpieza que presta la Sociedad.

Las características de los contratos de arrendamiento financiero en vigor a la fecha de cierre de los ejercicios 2016 y 2015 son las siguientes:

	2016	2015
Importe neto en libros	37.439	34.011
Amortización acumulada	13.111	13.817
Coste de los bienes	50.550	47.828
Gastos financieros	12.526	4.786
Coste de los bienes capitalizados	63.076	52.614
Cuotas satisfechas en el ejercicio	(9.171)	(7.563)
Cuotas satisfechas en ejercicios anteriores	(18.003)	(15.574)
Cuotas pendientes de pago incluida la opción de compra	35.902	29.477
Gastos financieros pendientes de devengo	(8.943)	(2.071)
Valor actual de las cuotas pendientes de pago incluida la opción de compra	26.959	27.406
Duración de los contratos (años)	3 a 5	3 a 5
Valor de las opciones de compra	473	352

Los vencimientos de los pagos pendientes por arrendamiento de las cuotas comprometidas se exponen en la nota 16 de esta Memoria.

Los contratos de arrendamiento financiero suscritos por la Sociedad no incluyen cuotas cuyo importe deba determinarse en función de hechos o índices económicos futuros, por lo que durante el ejercicio no se ha producido ningún gasto en concepto de pagos por cuotas contingentes.

b) Arrendamiento operativo

La Sociedad paga arrendamientos operativos básicamente por la utilización de edificios y construcciones de las oficinas de los Servicios Centrales de Madrid y Barcelona, así como por los arrendamientos de locales y naves utilizados como oficinas, almacenes, vestuarios y garajes en el desarrollo de las actividades propias de la Sociedad.

El importe en el ejercicio 2016 de los citados arrendamientos asciende a 38.175 miles de euros (38.454 miles de euros a 31 de diciembre de 2015).

Entre los contratos de arrendamiento operativo firmados por Fomento de Construcciones y Contratas, S.A. hay que destacar por su magnitud los relativos a las sedes corporativas del Grupo FCC:

- Edificios de las oficinas ubicadas en Federico Salmón, 13, Madrid y Balmes, 36, Barcelona. Con fecha 29 de diciembre de 2011, los propietarios de dichos edificios y Fomento de Construcciones y Contratas, S.A. firmaron dos contratos de arriendo sobre los mismos por un periodo mínimo comprometido de 30 años, ampliable a opción de la Sociedad en dos periodos de 5 años cada uno, con una renta anual inicial actualizable según IPC. Los citados edificios fueron transferidos por la Sociedad a sus actuales propietarios mediante un contrato de venta y arrendamiento posterior. Los propietarios, a su vez, han concedido una opción de compra a Fomento de Construcciones y Contratas, S.A., únicamente ejercitable al final del periodo de alquiler, por el valor razonable o el importe de la venta actualizado por el IPC si éste fuera superior. Con fecha 1 de junio de 2016, la Sociedad ha cedido su posición contractual a Fedemes, S.L., sociedad participada al 100%, la cual ha firmado contratos de subarriendo con las distintas sociedades del Grupo FCC que ocupan dichos edificios, entre ellas Fomento de Construcciones y Contratas, S.A. y en las mismas condiciones de duración que el contrato original.

- Edificio de oficinas ubicado en las Tablas (Madrid).
Con fecha 19 de diciembre de 2010, el propietario y la Sociedad firmaron el contrato de arrendamiento del citado edificio, iniciándose el periodo de arriendo, una vez construido el mismo, el 23 de noviembre de 2012. El citado contrato tiene una vigencia de 18 años, ampliable a opción de la Sociedad en dos periodos de 5 años cada uno, con una renta anual actualizable anualmente según IPC.

Por otra parte, el 18 de julio de 2016 se firmó una adenda al contrato entre la Sociedad y Hewlett Packard Servicios España, S.L., firmado originalmente el 19 de noviembre de 2010, y renegociado el 30 de mayo de 2014, mediante el cual se externalizaron los Servicios de Explotación de las Infraestructuras de Tecnologías de la Información, con objeto de mejorar la eficiencia y ser más flexibles y más competitivos a escala internacional, fijando su vencimiento final en octubre de 2020.

Al cierre del ejercicio, existen compromisos de pagos futuros no cancelables por un importe de 277.700 miles de euros (373.019 miles de euros en el ejercicio 2015). El detalle por vencimientos de los pagos mínimos futuros no cancelables a 31 de diciembre de 2016 y 2015 es el siguiente:

	2016	2015
Hasta un año	41.287	44.979
Entre uno y cinco años	105.266	140.250
Más de cinco años	131.147	187.790
	277.700	373.019

En su posición de arrendador la Sociedad, cuando es titular de los contratos de arrendamiento, procede a facturar a las participadas del Grupo FCC en función del uso que aquellas realizan y que reconoce como ingresos de explotación.

8. ACUERDOS DE CONCESIÓN DE SERVICIOS

Esta nota presenta una visión de conjunto de las inversiones que la Sociedad mantiene en negocios concesionales, principalmente de Servicios Medioambientales y Gestión Integral del Agua, que se encuentran recogidos en los siguientes epígrafes del balance adjunto: inmovilizado intangible para las concesiones calificadas como activo intangible y deudores comerciales no corrientes y corrientes para las concesiones calificadas como activo financiero (nota 4.a de esta Memoria).

En el cuadro siguiente se expone el total de dichos activos que la Sociedad tiene en acuerdos de concesión de servicios, clasificados por clase de activos y por actividad concesional.

	Servicios Medioambientales	Gestión Integral del Agua	Total
<u>2016</u>			
Activo intangible	47.643	311	47.954
Activo financiero	29.338	—	29.338
	76.981	311	77.292
<u>2015</u>			
Activo intangible	51.096	15.255	66.351
Activo financiero	30.282	—	30.282
	81.378	15.255	96.633

A continuación se relacionan aquellos contratos por acuerdos de concesión de servicios más significativos que tiene la Sociedad:

a) Activo Intangible

- Planta de tratamiento de residuos sólidos urbanos de El Campello (Servicios Medioambientales) Construcción y explotación del Centro Integral de Residuos Sólidos Urbanos de El Campello (Alicante). Se adjudicó a la Sociedad en el año 2003 por el Consorcio Plan Zona XV de la Comunidad Valenciana, y la fase de construcción acabó en el mes de noviembre de 2008, momento en el que empezó la fase de explotación inicialmente de 20 años y ampliada posteriormente a 21 años y 9 meses. Los activos netos relacionados con dicho contrato ascienden a 36.418 miles de euros (38.905 miles de euros a 31 de diciembre de 2015). Se clasifica como intangible al determinarse la facturación en función de las toneladas tratadas y, en consecuencia, recaer el riesgo de demanda en el concesionario.
- Gestión integral del servicio municipal de abastecimiento de agua y saneamiento de Vigo. Contrato adjudicado a la Ute Aqualia-FCC Vigo (1% de Fomento de Construcciones y Contratas, S.A. y 99% de FCC Aqualia, S.A., participada al 100% por la Sociedad). En el ejercicio 2016 la Sociedad ha cedido una participación del 49% en esta Ute al otro socio (notas 2 y 5). La explotación de la concesión incluye inversiones para ampliación, renovación y/o mejora de las infraestructuras ya existentes que el concedente puso a disposición de la Ute. Se adjudicó en el año 1991 por un periodo inicial de 25 años, prorrogables por periodos de 5 años hasta un máximo legal de 50 años. La entidad concedente prorrogó en 2011 la concesión por 5 años más hasta 2020. Los activos netos relacionados con dicho contrato ascienden a 260 miles de euros al porcentaje de participación actual (14.232 miles de euros a 31 de diciembre de 2015). Se cobra a los usuarios del servicio y está clasificada como intangible, ya que el importe de los cobros depende del uso que se realiza del servicio, por lo que es variable, de forma que el riesgo de demanda lo soporta el concesionario.

b) Activo financiero

- Planta de tratamiento de residuos sólidos urbanos de Manises (Valencia). (Servicios Medioambientales). Adjudicación, por la Entidad Metropolitana para el Tratamiento de Residuos, a la Ute Gestión Instalación III (34,99% de participación de Fomento de Construcciones y Contratas, S.A.) de la construcción y explotación del sistema de gestión de residuos sólidos urbanos de determinadas zonas en la provincia de Valencia. Se adjudicó en el año 2005 por un periodo inicial de 20 años a contar desde la puesta en funcionamiento de la planta que ha sido en diciembre de 2012. Debido a una modificación del contrato, la citada concesión se traspasó en 2013 a activo financiero. Los activos relacionados con dicho contrato ascienden a 26.230 miles de euros (27.235 miles de euros a 31 de diciembre de 2015). El cobro se obtiene como resultado de un importe fijo más un importe variable por tonelada tratada, siendo este segundo componente residual, y además el coste de los servicios de construcción se cubre sustancialmente mediante cobro fijo, razones que justifican que la totalidad de la concesión se considere como un activo financiero.

9. INVERSIONES FINANCIERAS A LARGO Y CORTO PLAZO

a) Inversiones financieras a largo plazo

El saldo de las cuentas del epígrafe “Inversiones financieras a largo plazo” al cierre de los ejercicios 2016 y 2015 es el siguiente:

	Instrumentos de patrimonio	Créditos a terceros	Derivados (Nota 13)	Otros activos financieros	Total
2016					
Préstamos y partidas a cobrar	—	9.805	—	28.790	38.595
Activos disponibles para la venta	11.319	—	—	—	11.319
Activos financieros mantenidos para negociar	—	—	30	—	30
Otros activos financieros a valor razonable con cambios en la cuenta de pérdidas y ganancias	—	—	—	2.858	2.858
	11.319	9.805	30	31.648	52.802
2015					
Préstamos y partidas a cobrar	—	31.230	—	7.716	38.946
Activos disponibles para la venta	22.300	—	—	—	22.300
Activos financieros mantenidos para negociar	—	—	1.816	—	1.816
Otros activos financieros a valor razonable con cambios en la cuenta de pérdidas y ganancias	—	—	—	3.076	3.076
	22.300	31.230	1.816	10.792	66.138

Hay que destacar la operación de venta de las acciones de Xfera Móviles, S.A. y transmisión de los préstamos participativos que tenía otorgados la Sociedad a aquella, iniciada el 20 de junio con la firma: i) de un contrato de compraventa entre la Sociedad como vendedor y Masmóvil Phone & Internet, S.A.U. como comprador de las acciones (sujeto al cumplimiento de condiciones suspensivas), ii) de un contrato de reconocimiento de deuda y compromiso de asunción de deuda y capitalización, por el que Masmóvil Phone & Internet como deudor y Masmóvil Ibercom, S.A. como obligado se comprometían a abonar a la Sociedad unas cantidades como contraprestación por la transmisión de las acciones y de los préstamos participativos. El 5 de octubre quedó perfeccionado el contrato de compraventa de las acciones y de transmisión de los préstamos participativos, con lo que entró en vigor el contrato de compromiso de asunción de deuda y capitalización, y la Sociedad recibió como garantía de cobro aval bancario a primer requerimiento por importe de 24.282 miles de euros. Este último contrato seguía vigente a 31 de diciembre. Con posterioridad, el 7 de febrero de 2017, se ha producido la cesión en la posición contractual de Fomento de Construcciones y Contratas, S.A. en favor de Masmóvil Phone & Internet S.A.U., por lo que ha cobrado la Sociedad 29.139 miles de euros. Al cierre del ejercicio, se actualizó la estimación del valor del contrato con este importe (Nota 9.b), con lo que el deterioro y resultado por enajenación de instrumentos financieros registrado en la cuenta de pérdidas y ganancias es de 6.190 miles de euros.

El detalle por vencimientos de los préstamos y partidas a cobrar es el siguiente:

	2018	2019	2020	2021	2022 y siguientes	Total
Préstamos y partidas a cobrar	10.797	169	42	35	27.552	38.595

Préstamos y partidas a cobrar

Como préstamos y partidas a cobrar figuran básicamente depósitos escrow relacionados con la venta de Global Vía Infraestructuras, S.A., por 17.059 miles de euros (nota 11), y con la amortización ordinaria del contrato de refinanciación (nota 16.b), por 4.625 miles de euros. También se incluyen las fianzas y depósitos por obligaciones legales o contractuales en el desarrollo de las actividades propias de la Sociedad, así como los importes concedidos a entidades públicas para la realización de obras e instalaciones. En relación a Xfera Móviles, S.A., como consecuencia de la operación de venta de las acciones y transmisión de los préstamos participativos, comentada anteriormente, se han dado de baja en balance éstos por un importe de 24.114 miles de euros. Adicionalmente se han dado de baja los avales que estaban otorgados a favor de Xfera Móviles, S.A. por importe de 12.384 miles de euros.

Activos disponibles para la venta

El detalle al 31 de diciembre de 2016 y 2015 es como sigue:

	Participación efectiva	Valor razonable
<u>2016</u>		
Vertederos de Residuos, S.A.	16,03%	10.817
Resto		502
		11.319
<u>2015</u>		
Vertederos de Residuos, S.A.	16,03%	10.817
Xfera Móviles, S.A.	3,44%	11.215
Resto		268
		22.300

El movimiento que se produce en el ejercicio obedece principalmente a la venta de las acciones de Xfera Móviles, S.A. comentada en el apartado anterior.

b) Inversiones financieras a corto plazo

El saldo de las cuentas de este epígrafe al cierre de 2016 recoge principalmente, la parte de precio aplazado correspondiente a la operación de venta de las acciones de Global Vía Infraestructuras, S.A. por importe de 106.040 miles de euros (Nota 11), junto con la estimación del valor del Contrato de Compromiso de Asunción de Deuda y Capitalización a percibir por la Sociedad en contraprestación por la transmisión de las acciones y de los préstamos participativos de Xfera Móviles, S.A. (29.139 miles de euros) (Nota 9.a).

10. INVERSIONES Y DEUDAS CON EMPRESAS DEL GRUPO Y ASOCIADAS

a) Inversiones a largo plazo en empresas del Grupo y asociadas

La composición de las inversiones en empresas del grupo y asociadas a largo plazo a 31 de diciembre de 2016 y 2015 es la siguiente:

	Coste	Deterioro acumulado	Total
2016			
Instrumentos de Patrimonio de empresas del Grupo	4.502.543	(2.490.466)	2.012.077
Instrumentos de Patrimonio de empresas asociadas	488.225	(255.827)	232.398
Créditos a empresas del Grupo	1.549.429	(29.546)	1.519.883
Créditos a empresas asociadas	841	—	841
	6.541.038	(2.775.839)	3.765.199
2015			
Instrumentos de Patrimonio de empresas del Grupo	4.502.507	(2.204.031)	2.298.476
Instrumentos de Patrimonio de empresas asociadas	454.305	(272.095)	182.210
Créditos a empresas del Grupo	1.256.195	(26.942)	1.229.253
Créditos a empresas asociadas	27	—	27
Otros activos financieros	100.000	—	100.000
	6.313.034	(2.503.068)	3.809.966

El detalle de los movimientos de estos epígrafes es el siguiente:

	Instrumentos de patrimonio empresas Grupo	Instrumentos de patrimonio empresas asociadas	Créditos a empresas del Grupo	Créditos a empresas asociadas	Otros activos financieros	Deterioros	Total
Saldo a 31.12.14	4.316.102	423.780	1.166.812	26	200.000	(2.361.466)	3.745.254
Entradas o dotaciones	88.064	30.581	37.661	1	—	(193.648)	(37.341)
Salidas o reversiones	(1.659)	(56)	(48.278)	—	—	104.839	54.846
Trasposos	100.000	—	100.000	—	(100.000)	(52.793)	47.207
Saldo a 31.12.15	4.502.507	454.305	1.256.195	27	100.000	(2.503.068)	3.809.966
Entradas o dotaciones	86	50.617	239.094	814	—	(289.195)	1.416
Salidas o reversiones	(50)	(16.424)	(45.860)	—	—	16.424	(45.910)
Trasposos	—	(273)	100.000	—	(100.000)	—	(273)
Saldo a 31.12.16	4.502.543	488.225	1.549.429	841	—	(2.775.839)	3.765.199

Instrumentos de patrimonio de empresas del Grupo

Respecto del ejercicio 2016 no hay movimientos significativos. No obstante, hay que resaltar la “Oferta Pública de Adquisición” (OPA), presentada por Fomento de Construcciones y Contratas, S.A. (FCC) el 29 de julio, sobre el 100% de las acciones representativas del capital social de Cementos Portland Valderrivas, S.A. (CPV) para su exclusión de las Bolsas de Valores donde están admitidas a negociación (Madrid y Bilbao). El lanzamiento de la OPA fue estudiado por el Consejo de Administración de FCC, atendiendo a una solicitud de Inversora Carso, S.A. de C.V., y aprobado por el citado Órgano de Administración el 25 de mayo, y quedaba condicionado a la aprobación por la Junta de Accionistas de CPV, hecho que se produjo el 29 de junio. La OPA se dirige a 10.655.503 acciones (representativas del 20,58% del capital social de CPV) a un precio en metálico de 6 euros por acción, con lo que el importe máximo del desembolso para FCC será de 63.933 miles de euros. La operación fue autorizada por la Comisión Nacional del Mercado de Valores el 22 de diciembre y el plazo de aceptación se extiende desde el 30 de diciembre de 2016 al 13 de febrero de 2017 (Nota 25).

Los movimientos más significativos del cuadro anterior en ejercicio 2015 son los siguientes:

- Suscripción de la ampliación de capital por compensación parcial de créditos corrientes de la sociedad participada al 100% Azincourt Investments, S.L, realizada en el mes de julio por un importe de 100.000 miles de euros. Por otra parte, se revirtió deterioro de cartera por importe de 33.356 miles de euros por el incremento de los activos netos de FCC Environment (UK).

- Aportación a los fondos propios “para compensar pérdidas” en la filial Dédalo Patrimonial S.L.U. por un importe de 85.802 miles de euros, realizada en septiembre. Consecuencia de lo anterior, se han traspasado los deterioros existentes de los préstamos que habían sido concedidos a la filial, del largo plazo (32.948 miles de euros) y del corto plazo (52.793 miles de euros), a deterioros de cartera.
- Desembolso pendiente sobre acciones en la sociedad Valoración y Tratamiento de Residuos Urbanos, S.A., por importe de 1.500 miles de euros.
- Aportación a los fondos propios “para compensar pérdidas” en la filial FCC Power Generation S.L.U. por un importe de 750 miles de euros mediante compensación parcial de créditos otorgados, y posterior venta de las participaciones en esta a la sociedad del Grupo FCC Industrial e Infraestructuras Energéticas, S.A.U., en el ámbito de una reorganización interna. La participación transmitida tenía un valor bruto en libros de 1.659 miles de euros y un deterioro de 804 miles de euros, siendo el precio de venta de 278 miles de euros. Ambas operaciones fueron formalizadas en diciembre de 2015.

El detalle por sociedades de los epígrafes de participaciones en empresas del Grupo y asociadas se presentan en los Anexos I y III respectivamente, indicando para cada sociedad en las que se participa directamente: denominación, domicilio, actividad, fracción de capital que se posee directa e indirectamente, importe del patrimonio neto (capital, reservas y otras), resultado, dividendos percibidos y si cotiza o no en Bolsa, así como valor en libros de la participación.

Instrumentos de patrimonio de empresas asociadas

Los movimientos más significativos producidos durante el ejercicio 2016 son los siguientes:

- Suscripción de las 63.271.533 acciones que corresponden a la Sociedad en el ejercicio de sus derechos preferentes de suscripción en la ampliación de capital de Realía Business, S.A. efectuada y desembolsada en el mes de diciembre de 2016. La ampliación se realizó al precio de 0,80 euros por acción (0,24 euros de nominal + 0,56 euros de prima de emisión), por lo que resulta un importe total de 50.617 miles de euros.
- Devolución de aportaciones mediante la distribución parcial de la prima de emisión de la sociedad FM Green Power, S.L., por un importe de 16.424 miles de euros. La Sociedad ha procedido a revertir el deterioro acumulado en esta compañía por el mismo importe de la devolución.

Respecto al ejercicio 2015, los movimientos más significativos fueron los siguientes:

- Suscripción de las 52.726.278 acciones que corresponden a la Sociedad en el ejercicio de sus derechos preferentes de suscripción en la ampliación de capital de Realía Business, S.A. La ampliación se realizó al precio de 0,58 euros por acción (0,24 euros de nominal + 0,34 euros de prima de emisión), por lo que resulta un importe total de 30.581 miles de euros, cuyo desembolso se produjo en los primeros días de enero de 2016.
- Reversión de la provisión por deterioro de la cartera por importe de 66.090 miles de euros, como consecuencia de la mejora en el patrimonio neto de Realía Business. En este sentido, la inversión neta en esta sociedad ascendía, el 31 de diciembre de 2015, a 125.617 miles de euros y el valor de la participación, atendiendo a su cotización bursátil a la citada fecha, ascendía a 80.144 miles de euros sin considerar en ambos casos el importe de las acciones suscritas en la ampliación de capital en curso puesto que a 31 de diciembre de 2015 todavía no cotizaban. El valor contable de la inversión en Realía Business es recuperable con base a su valor de uso.

Créditos a empresas del Grupo a largo plazo

Los saldos más significativos son los siguientes:

	2016	2015
Cementos Portland Valderrivas, S.A.	423.289	128.419
FCC Aqualia, S.A.	362.815	360.732
FCC Versia, S.A.	169.075	168.000
FCC Medio Ambiente, S.A.	136.606	136.606
FCC Construcción, S.A.	126.976	88.159
FCC PFI Holdings Limited	78.425	107.401
Enviropower Investments Limited	44.972	49.297
FCC Ámbito, S.A. Unipersonal	44.646	44.646
FCC Industrial e Infraestructuras Energéticas, S.A.	34.386	34.386
Serviá Cantó, S.A.	10.700	10.700
Mantenimiento de Infraestructuras, S.A.	10.000	10.000
Resto	107.539	117.849
	1.549.429	1.256.195
Deterioros:		
FCC Versia, S.A.	(29.546)	(26.942)
	1.519.883	1.229.253

De dicho cuadro cabe destacar:

- Préstamos originados con motivo del proceso de refinanciación. En virtud de los contratos de la refinanciación, que se comenta en la nota 16 de esta Memoria, la Sociedad asumió expresa, irrevocable e incondicionalmente como deudor, la posición contractual de las sociedades filiales con los sindicatos bancarios existentes y las líneas de crédito existentes, lo que dio lugar, a su vez, a la formalización de contratos de préstamo entre Fomento de Construcciones y Contratas, S.A. y las sociedades filiales. El importe total de estos préstamos asciende a 689.076 miles de euros (652.630 miles de euros a 31 de diciembre de 2015), con el siguiente detalle:

	2016	2015
FCC Aqualia, S.A.	209.063	206.979
FCC Medio Ambiente, S.A.	136.606	136.606
FCC Construcción, S.A.	126.976	88.159
FCC Ámbito, S.A.	44.646	44.646
FCC Industrial e Infraestructuras Energéticas, S.A.	34.386	34.386
FCC Versia, S.A.	29.075	28.000
Serviá Cantó, S.A.	10.700	10.700
Mantenimiento de Infraestructuras, S.A.	10.000	10.000
Resto	87.624	93.154
	689.076	652.630

El incremento habido en el ejercicio se debe básicamente a las prestamizaciones del importe de avales ejecutados en las sociedades FCC Construcción, S.A. y FCC Aqualia, S.A.

El tipo de interés a aplicar se corresponde con el tipo de interés efectivo asumido por Fomento de Construcciones y Contratas, S.A. en la refinanciación.

- Préstamo participativo por 149.250 miles de euros concedido el 1 de mayo de 2010 a la sociedad filial FCC Aqualia, S.A. Se estableció con vencimiento indefinido, si bien el prestamista podía solicitar al prestatario la amortización total o parcial en cualquier momento, debiendo requerirse con un mínimo de un mes de antelación. En este sentido, con fecha 22 de diciembre de 2016, Fomento de Construcciones y Contratas, S.A. ha comunicado a la sociedad filial su solicitud de declarar el préstamo vencido el 31 de enero de 2017. Sin perjuicio de lo anterior, Fomento de Construcciones y Contratas, S.A. y FCC Aqualia, S.A. han acordado refinanciar su devolución mediante la incorporación del saldo del préstamo participativo al préstamo ordinario de vencimiento final de junio de 2018, identificado en el cuadro anterior. Por este motivo, se mantiene clasificado en el activo no corriente del balance de situación de la Sociedad al 31 de diciembre de 2016. El tipo de interés ha venido determinado por una parte fija y una parte variable calculada, esta última, en función de indicadores de rentabilidad del prestatario. En mayo de 2015 se modificó el tipo de interés fijo, que se estableció en el 4,86%, así como el tipo de interés máximo total (fijo + variable) que no superará el importe de Euríbor + 10%. El préstamo participativo ha devengado unos intereses de 10.230 miles de euros en el ejercicio (9.308 miles de euros a 31 de diciembre de 2015).
- Préstamo a largo plazo por 140.000 miles de euros a la sociedad FCC Versia, S.A. concedido el 9 de febrero de 2007, con un vencimiento inicial de dos años prorrogables automáticamente por periodos sucesivos de dos años. El tipo de interés se establece en base a la media del Euribor a tres meses del mes anterior al que procede revisar más un margen del 0,75%. Dicho préstamo se redujo en 45.000 miles de euros que fueron transformados en 2015 en un préstamo participativo. El vencimiento de este último será el 31 de enero de 2018 y es prorrogable tácitamente por sucesivos periodos adicionales de dos años. El tipo de interés viene determinado por una parte fija (7%) y una parte variable calculada en función de indicadores de rentabilidad del prestatario. El tipo de interés máximo total (fijo + variable) tiene un techo y no superará el 10%. Al cierre del ejercicio han devengado unos intereses de 3.865 miles de euros (1.129 miles de euros a 31 de diciembre de 2015).
- Aportación realizada el 27 de junio por importe de 4.405 miles de euros a Cementos Portland Valderrivas, S.A. (CPV) como parte de la deuda contingente de conformidad con los términos del Acuerdo Marco de Reestructuración y del Contrato de Aplazamiento. El 29 de julio se firma, dentro del proceso de reestructuración de la deuda financiera de CPV, la Novación Modificativa no Extintiva del contrato de préstamo subordinado anterior y de los contratos de 20.000 y de 100.000 miles de euros otorgados por la Sociedad a CPV en septiembre de 2014 y febrero de 2015, respectivamente. Dicha novación modifica, entre otras, la cláusula del devengo de intereses y obliga a la Sociedad a la capitalización de los préstamos indicados en un plazo no superior a los 12 meses desde la firma de la novación. Asimismo, el 29 de julio se otorga un nuevo contrato de préstamo subordinado por importe de 271.171 miles de euros a CPV, en los mismos términos que la novación comentada, en lo que se refiere a devengo de intereses y obligación de capitalización. El 2 de noviembre se firma contrato de préstamo subordinado entre la Sociedad (prestamista) y CPV (prestataria) por asunción de ésta del préstamo que había sido otorgado por la primera a Uniland Acquisition Corporation el 29 de marzo de 2016 (14.625 miles de US dólares), por un importe de 13.919 miles de euros que incluye el principal y los intereses vencidos y no pagados. Los términos de este contrato son los mismos que los de los préstamos descritos con anterioridad. Al cierre del ejercicio han devengado unos intereses de 5.375 miles de euros (8.418 miles de euros a 31 de diciembre de 2015).

El resto de los préstamos corresponden a importes cedidos a sociedades del Grupo con vencimiento superior a un año y que devengan intereses en condiciones habituales de mercado.

Deterioros

Los movimientos más significativos, además de los explicados en los apartados de “Instrumentos de patrimonio en empresas del Grupo y asociadas”, son los siguientes:

- Deterioro de la inversión en FCC Construcción, S.A. por importe de 96.321 miles de euros en el ejercicio 2016 (96.587 miles de euros a 31 de diciembre de 2015). El test de deterioro se evalúa a partir de la actualización de flujos de caja después de impuestos del negocio tradicional de construcción para el horizonte temporal contemplado (5 ejercicios + valor terminal). El análisis justifica el deterioro realizado, consecuencia del bajo nivel de contratación en 2016, muy especialmente en el mercado doméstico, que condiciona la obtención de unos menores ingresos y Ebitda. En las hipótesis empleadas se considera un crecimiento medio acumulado de la cifra de negocios del 4,4%, principalmente en las áreas industrial e internacional, a partir del ejercicio 2018 (incremento anual del 4,2%) ya que en 2017 se estima que crezca solo el 1,9%. En el último año del periodo considerado se alcanza una cifra de ingresos de 2.000 millones de euros. Por lo que se refiere al margen de Ebitda, el objetivo se sitúa en el 4,6% sobre la cifra de ingresos y se alcanza en el tercer año, desde el 3,3% de margen obtenido en 2016. El valor terminal se ha calculado como una renta a perpetuidad con crecimiento cero y representa el 79% del valor recuperable obtenido del negocio puro de construcción. La tasa de descuento aplicada, que contempla el efecto impositivo, ha sido del 6,62%. Cuando se estresa el test reduciendo en un 10% los flujos de caja, el importe a deteriorar que resulta es de 140.295 miles de euros, de la misma forma un incremento en la tasa de descuento de 200 puntos básicos llevaría a un deterioro de 206.547 miles de euros. También se considera en el valor recuperable el negocio Concesional, y el Inmobiliario y de Gestión del Suelo, al ser jurídicamente dependientes de FCC Construcción, S.A. Respecto del primero se ha incorporado el valor en libros agregado de cada una de las concesiones (231 millones de euros). Por lo que se refiere a la actividad Inmobiliaria, su valor viene representado por el importe que FCC Construcción percibirá por la transmisión de dicha unidad a otra sociedad del Grupo FCC, una vez se haya completado una operación de “segregación de rama de actividad” dentro del proceso de reorganización que se está llevando a cabo (281 millones de euros).
- La Sociedad ha evaluado la recuperabilidad de su inversión en el grupo Cementos Portland Valderrivas (CPV) en base a su valor de uso, al no contemplar su liquidación o venta, estar en curso la OPA autorizada sobre el 100% de las acciones para su exclusión de negociación en las Bolsas de Valores (Nota 10.a) y el continuo apoyo financiero que la Sociedad viene prestando a CPV (ver apartado anterior). A 31 de diciembre de 2016, la inversión neta asciende a 649.099 miles de euros, que incluye 225.810 miles de euros de cartera y 423.289 miles de euros de créditos. El valor de la participación atendiendo a su cotización bursátil, a la citada fecha, asciende a 217.537 miles de euros. Al no tener expectativas de cuando CPV estará en condiciones de distribuir dividendos y dado que no forma parte del Perímetro de Financiación de la deuda sindicada del Grupo FCC, se ha considerado que el método más adecuado para valorar la necesidad de deterioro es el porcentaje del patrimonio neto atribuible a la dominante de los estados financieros consolidados, estimando que no existen plusvalías tácitas a la fecha de valoración. A 31 de diciembre de 2016 se ha registrado un deterioro por importe de 169.754 miles de euros para adecuar el valor de la inversión en Cementos Portland al valor teórico contable de la participación que Fomento de Construcciones y Contratas, S.A. mantiene en esta sociedad a la citada fecha.
- En el ejercicio 2015, se deterioró de la inversión en FCC Versia, S.A. en 55.193 miles de euros en el valor de la cartera, y en 26.942 miles de euros en el valor de los préstamos, consecuencia de la pérdida patrimonial sufrida por la citada sociedad y que está originada por la venta de su filial Corporación Europea de Mobiliario Urbano, S.A., formalizada en noviembre de 2015.

b) Inversiones a corto plazo en empresas del Grupo y asociadas

En este apartado se incluyen, principalmente, los préstamos y otros créditos no comerciales concedidos a empresas del Grupo y asociadas, entre otros, para atender determinadas situaciones puntuales de tesorería, así como otras inversiones financieras transitorias, valorados a coste o valor de mercado, si éste fuera menor, incrementado por los intereses devengados según tipos de mercado.

Los saldos más significativos de este concepto son los siguientes:

	2016	2015
Azincourt Investment, S.L. (Unipersonal)	101.161	95.074
FCC Environment (UK) Ltd.	28.894	30.704
FCC Aqualia, S.A.	26.340	44.917
Grupo FCC-PFI Holding	16.570	15.534
FCC Construcción, S.A.	13.036	251
FCC Medio Ambiente, S.A.	7.417	14.549
Resto	23.580	20.783
	216.998	221.812

Estos préstamos tienen vencimiento anual y mantienen tipos de interés de mercado.

c) Otros activos financieros no corrientes

En el acuerdo marco de reestructuración de Cementos Portland Valderrivas, S.A., firmado el 21 de noviembre de 2014 se estableció un compromiso de apoyo financiero que Fomento de Construcciones y Contratas, S.A. otorgó a esta sociedad por 200.000 miles de euros y cuya exigibilidad se había acordado aplazar hasta el vencimiento final del contrato de financiación mediante el acuerdo formalizado el 24 de marzo de 2014. En 2015 se aportaron 100.000 miles de euros que redujo la deuda contingente aplazada. El importe restante queda reemplazado por un nuevo compromiso contingente, ligado a la evolución del negocio de Cementos Portland Valderrivas, S.A. y por un importe variable que no será superior a los 100.000 miles de euros (nota 10.d).

d) Deudas con empresas del Grupo y asociadas a largo plazo

La variación del ejercicio se corresponde básicamente con la deuda con Cementos Portland Valderrivas, S.A. por la aportación contingente comentada anteriormente. La exigibilidad de este compromiso ya se produjo en 2014. No obstante, en ejecución de los compromisos asumidos en el contrato de refinanciación de Fomento de Construcciones y Contratas, S.A. (nota 16), se formalizó el 24 de marzo de 2014 un contrato en el que se acordó el aplazamiento de la aportación de capital contingente hasta el vencimiento final de contrato de financiación de la Sociedad. Con posterioridad, en el acuerdo marco de reestructuración, firmado el 21 de noviembre de 2014, se estableció realizar una aportación parcial por importe de 100.000 miles de euros, cuyo desembolso se produjo en 2015. El importe restante queda reemplazado por un nuevo compromiso contingente, ligado a la evolución del negocio de Cementos Portland Valderrivas, S.A. y por un importe variable que no será superior a los 100.000 miles de euros. Dado el carácter contingente, ni este pasivo ni el activo vinculado (Nota 10.c) figuran registrados en el balance adjunto.

e) Deudas con empresas del Grupo y asociadas a corto plazo

Las deudas con empresas del Grupo y asociadas recogen los préstamos recibidos por la Sociedad que se remuneran a precios de mercado y las deudas por operaciones de tráfico con dichas empresas, cuyos saldos más significativos que figuran en el pasivo del balance adjunto son los siguientes:

	2016	2015
Asesoría Financiera y de Gestión, S.A.	410.661	172.009
Per Gestora Inmobiliaria, S.L.	49.602	49.274
Ecoparque Mancomunidad del Este, S.A.	29.717	20.783
FCC Medio Ambiente, S.A.	27.299	779
Fedemes, S.L.	20.992	19.240
Sistemas y Vehículos de Alta Tecnología, S.A.	13.474	10.541
Cementos Portland Valderrivas, S.A.	8.493	8.700
FCC Construcción, S.A.	5.612	29.306
Realia Business, S.A.	—	30.581
FM Green Power Investments, S.L.	—	16.086
Resto	18.351	22.331
	584.201	379.630

Los movimientos más significativos del ejercicio 2016 son los siguientes:

- Aumento de la deuda con la sociedad participada Asesoría Financiera y de Gestión, S.A. derivada del cash pooling por 238.652 miles de euros. En 2015 se firmaron contratos de cash pooling entre la citada sociedad y sociedades del Grupo FCC incluida la matriz Fomento de Construcciones y Contratas, S.A., por el que los movimientos financieros se canalizan a través de dicha filial. El aumento de deuda con la citada filial está motivado por las necesidades de tesorería de la Sociedad.
- Pago del desembolso por la ampliación de capital realizada en 2015 por Realia Business, S.A. por importe de 30.581 miles de euros, el 7 de enero de 2016 (nota 4.a).
- Devolución del depósito firmado en octubre de 2015 con FM Green Power Investments, S.L., por 16.086 miles de euros, el 20 de enero de 2016.

11. ACTIVOS NO CORRIENTES MANTENIDOS PARA LA VENTA

Al cierre del ejercicio, Fomento de Construcciones y Contratas, S.A. no presenta saldo alguno en este epígrafe (220.000 miles de euros a 31 de diciembre de 2015 correspondientes a la inversión en Global Vía Infraestructuras, S.A.).

El 17 de marzo se perfeccionó el acuerdo de cierre de la operación de compraventa de las acciones de Global Vía Infraestructuras, S.A., cuyo contrato se había firmado el 23 de octubre de 2015 y modificado el 17 de noviembre de ese mismo año, una vez se cumplieron las condiciones suspensivas estipuladas entre la Sociedad, FCC Construcción, S.A. y Corporación Industrial Bankia, S.A.U. como vendedores; y Optrust Infrastructure Europe I S.a.r.l., Stichting Depositary PGGM Infrastructure Funds y USS Nero Limited, como compradores.

El precio de venta total incluye un cobro inicial percibido por la Sociedad en el cierre de la operación (83,8 millones de euros) y un precio aplazado, que se compone de una cantidad diferida a determinar mediante una fórmula vinculada a la participación que ostentaría Global Vía Infraestructuras, S.A. en Global Vía Inversiones, S.A. en la fecha de conversión del Bono Convertible, a la que se añade el interés devengado. Dentro del ejercicio, y con anterioridad a la firma del cierre de la operación, la Sociedad recibió 6 millones de euros y 2,7 millones de euros, en febrero y marzo de 2016 respectivamente, en concepto de distribución de dividendos.

Adicionalmente, la Sociedad percibirá el importe que se vaya liberando de la garantía de efectivo constituida, mediante la apertura de una cuenta escrow en la fecha de cierre de la operación y cuya titularidad la ostenta Corporación Industrial Bankia, S.A.U y Fomento de Construcciones y Contratas, S.A. con un saldo inicial de 54,6 millones de euros (27,3 millones correspondientes a la Sociedad) procedente de un reparto de dividendos y de una reducción de capital con devolución de aportaciones en Global Vía Infraestructuras, S.A. Dicha cuenta escrow garantiza a los compradores de la eventual ejecución de avales dados por la compañía a terceros para hacer frente a compromisos financieros. La Sociedad irá recibiendo el efectivo a medida que se vayan liberando las garantías, no obstante estaba acordado realizar liberaciones parciales pasados tres y seis meses desde la fecha del cierre por las que ha percibido la Sociedad 6,8 y 3,4 millones de euros en julio y octubre de 2016, respectivamente. También recibirá el importe, neto de gastos, procedente de la venta o liquidación de las compañías excluidas del perímetro de la transacción y que jurídicamente permanecen como sociedades filiales de Global Vía Infraestructuras, S.A. En 2016, por este concepto se han ingresado 1,1 millones de euros.

El 23 de enero de 2017 se ha firmado el acuerdo en relación al precio aplazado, fijando la cantidad aplazada en 181,8 millones de euros (90,9 millones de euros corresponden a la Sociedad) y los intereses en 31 millones de euros (15,5 millones de euros para la Sociedad), habiendo cobrado la Sociedad el 28 de febrero de 2017 el importe de 106,4 millones de euros (Nota 25).

En estas cuentas anuales, está registrado el saldo de la cuenta escrow (17,1 millones de euros) dentro de las inversiones financieras a largo plazo (Nota 9.a) y sobre el que, debido al dilatado plazo y a la incertidumbre de su recuperabilidad, se ha dotado la oportuna provisión a largo plazo por responsabilidades y contingencias por un importe de 16,9 millones de euros (Nota 15.a).

El resultado de la operación, incluyendo los gastos de la venta, registrado en la cuenta de pérdidas y ganancias ha sido de 15,2 millones de pérdida.

12. CLIENTES POR VENTAS Y PRESTACIONES DE SERVICIOS

La composición de este epígrafe del balance adjunto recoge el valor actual de las ventas y prestaciones de servicios de la Sociedad.

	2016	2015
Producción facturada pendiente de cobro	147.056	319.784
Producción pendiente de facturar	139.416	123.972
Clientes por ventas y prestaciones de servicios	286.472	443.756
Anticipos de clientes	(14.423)	(12.246)
Total saldo neto clientes	272.049	431.510

El total expuesto corresponde al saldo neto de clientes, deducida la partida de “Anticipos de clientes” incluida dentro de epígrafe “Otros Acreedores” del pasivo del balance adjunto que recoge, de acuerdo con la normativa contable, las cantidades facturadas por anticipado por diversos conceptos, hayan sido cobradas o no, así como las entregas recibidas a cuenta, normalmente en efectivo.

El epígrafe de “Producción facturada pendiente de cobro” recoge el importe de las facturas emitidas a clientes por servicios realizados y pendientes de cobro a la fecha del balance.

El epígrafe de “Producción pendiente de facturar” recoge la diferencia entre la producción reconocida por la Sociedad por cada contrata y las facturas realizadas a los clientes. Este importe corresponde básicamente a las revisiones de precios amparadas por los términos de las diferentes contratas pendientes de aprobación que la Sociedad considera que no existen dudas en su aceptación para proceder en su momento a facturar.

La Sociedad tiene la capacidad de financiarse en caso de necesidad de circulante, mediante la cesión de créditos de clientes a entidades financieras, sin posibilidad de recurso contra Fomento de Construcciones y Contratas, S.A. en el caso de impago. El importe al cierre del ejercicio que se ha minorado del saldo de clientes asciende a 200.771 miles de euros (6.915 miles de euros a 31 de diciembre de 2015), básicamente motivado por la operación de venta sin recurso de facturas de clientes con garantía del grupo financiero Inbursa (Nota 22.e) por un importe máximo de 200.000 miles de euros.

Del total saldo neto de clientes 58.702 miles de euros (68.936 miles de euros a 31 de diciembre de 2015) corresponden a saldos procedentes de los contratos explotados conjuntamente a través de uniones temporales de empresas.

Por otra parte, los créditos por operaciones comerciales en mora y no provisionados en la Sociedad ascienden a 218.022 miles de euros a 31 de diciembre de 2016 (202.349 miles de euros a 31 de diciembre de 2015). Señalar que constituyen el total de activos en mora en la Sociedad, ya que no existen créditos financieros significativos en mora. Se consideran en mora, todos aquellos saldos que estando vencidos no han sido satisfechos por la contraparte. Sin embargo hay que tener en cuenta que, si bien determinados activos están en mora, no hay riesgo de impago, ya que la mayoría son clientes públicos en los que únicamente se pueden producir retrasos en los cobros, teniendo derecho a reclamar los correspondientes intereses de demora. En general, salvo casos concretos de deudas con determinados Ayuntamientos españoles, no existen saldos significativos que superen el año de antigüedad y no se hayan deteriorado. En los casos que la antigüedad es superior al año y no se ha registrado deterioro, se trata de situaciones concretas, como por ejemplo, por estar el derecho de cobro incluido en el fondo de ordenación de 2015 en España.

13. INSTRUMENTOS FINANCIEROS DERIVADOS

Los activos y pasivos por derivados incluidos en los epígrafes de “Otros activos financieros no corrientes” y “Otros pasivos financieros” dentro de las deudas a largo y corto plazo del balance adjunto así como el impacto en patrimonio neto y resultado de los mismos son los siguientes:

	Valor razonable		Impacto en patrimonio neto	Impacto en resultados
	Activo (nota 9)	Pasivo (nota 16)		
<u>2016</u>				
Derivados de cobertura	—	2.393	(1.683)	49
Otros derivados	30	—	—	(1.786)
	30	2.393	(1.683)	(1.737)
<u>2015</u>				
Derivados de cobertura	—	2.508	(1.732)	25
Otros derivados	1.816	—	—	(4)
	1.816	2.508	(1.732)	21

Derivados de cobertura

A continuación se relacionan los instrumentos financieros derivados de cobertura que ha contratado la Sociedad para los ejercicios 2016 y 2015, todos ellos de flujos de efectivo, subdivididos según la operación cubierta, con detalle por tipo de derivado, importes contratados o nominales, vencimiento previsto, valor razonable al cierre de ejercicio, impacto en patrimonio neto de efecto impositivo e impacto en la cuenta de resultados por la parte ineficaz.

2016

Operación cubierta	Tipo derivado	Importe contratado	Vencimiento	Valor razonable		Impacto en patrimonio neto	Impacto en resultados
				Activo	Pasivo		
Otras deudas (nota 16.b)	IRS	7.836	02/04/2024	—	1.138	(800)	23
	IRS	3.918	02/04/2024	—	569	(400)	12
	IRS	2.511	02/04/2024	—	365	(256)	7
	IRS	2.212	02/04/2024	—	321	(227)	7
Total					2.393	(1.683)	49

2015

Operación cubierta	Tipo derivado	Importe contratado	Vencimiento	Valor razonable		Impacto en patrimonio neto	Impacto en resultados
				Activo	Pasivo		
Otras deudas (nota 16.b)	IRS	8.376	02/04/2024	—	1.192	(824)	11
	IRS	4.188	02/04/2024	—	596	(412)	5
	IRS	2.684	02/04/2024	—	382	(264)	4
	IRS	2.364	02/04/2024	—	338	(232)	5
Total				—	2.508	(1.732)	25

Por otro lado, se detallan los vencimientos del importe nocional para las operaciones de cobertura contratadas al cierre del ejercicio.

	Vencimiento nocional				
	2017	2018	2019	2020	2021 y siguientes
IRS (Otras deudas)	1.154	1.179	1.270	1.365	11.509

Otros derivados

A continuación, se relacionan para los ejercicios 2016 y 2015 los instrumentos financieros derivados que no tienen la consideración de cobertura contable, subdivididos según la operación cubierta, con detalle por tipo de derivado, importes contratados o nocionales, vencimiento previsto, valor razonable al cierre de ejercicio e impacto en resultados en el epígrafe de variación de valor razonable de instrumentos financieros:

2016

	Tipo derivado	Importe contratado	Vencimiento	Valor razonable		Impacto en resultados
				Activo	Pasivo	
Bonos convertibles (nota 14.e)	TriggerCall	32.200	30/10/2020	30	—	(1.786)
				30	—	(1.786)

2015

	Tipo derivado	Importe contratado	Vencimiento	Valor razonable		Impacto en resultados
				Activo	Pasivo	
Bonos convertibles (nota 14.e)	Trigger Call	449.800	30/10/2020	1.816	—	(4)
				1.816	—	(4)

14. PATRIMONIO NETO

El 4 de marzo de 2016 quedó inscrita en el Registro Mercantil de Barcelona la escritura pública de aumento de capital de la Sociedad, que había sido acordada por el Consejo de Administración el 17 de diciembre de 2015, en el marco de la autorización concedida por la Junta General celebrada el 25 de junio de 2015 (incremento hasta un 50%). Dicha ampliación de capital se realizó con aportaciones dinerarias por un importe efectivo total de 709.518.762 euros, mediante la emisión y puesta en circulación de 118.253.127 nuevas acciones ordinarias por un precio unitario de 6 euros (1 euro de valor nominal), que fueron admitidas a cotización en el Mercado Continuo el 7 de marzo. La ampliación se ha realizado con una prima de emisión de 5 euros por cada una de las acciones emitidas, lo que ha supuesto un incremento de la prima de emisión de 589.595 miles de euros una vez deducidos los gastos de la ampliación netos de impuestos, que ascienden a 1.671 miles de euros.

Los fondos obtenidos con la ampliación de capital se han destinado por una parte a la recompra al descuento (subasta holandesa) de deuda correspondiente al Tramo B de la deuda financiera de Fomento de Construcciones y Contratas, S.A., regulada en el contrato de refinanciación, por un importe de 386.443 miles de euros después de realizar una quita de 58.082 miles de euros. Adicionalmente se han destinado 289.495 miles de euros a apoyar financieramente a su filial Cementos Portland Valderrivas, S.A., y el resto a la atención de fines corporativos, incluyendo el ejercicio del derecho de suscripción preferente en las ampliaciones de capital en Realia Business, S.A. (87.301 miles de euros).

El impacto en el Patrimonio neto de la ampliación de capital de Fomento de Construcciones y Contratas, S.A. se detalla en el cuadro siguiente:

Aumento de capital social	118.253
Capital social	118.253
Aumento prima de emisión	591.266
Gastos ampliación netos de impuestos	(1.671)
Prima de emisión	589.595
Beneficio por quita	58.082
Efecto impositivo	(14.521)
Resultado del ejercicio	43.561
Efecto total en Patrimonio neto	751.409

a) Capital

Una vez realizada la citada ampliación, el capital de Fomento de Construcciones y Contratas, S.A. está constituido por 378.825.506 acciones ordinarias representadas mediante anotaciones en cuenta de 1 euro de valor nominal cada una.

Todas las acciones tienen los mismos derechos y se encuentran totalmente suscritas y desembolsadas.

Los títulos acciones representativas del capital social de Fomento de Construcciones y Contratas, S.A. están admitidos a negociación oficial en las cuatro bolsas españolas (Madrid, Barcelona, Valencia y Bilbao) a través del sistema de interconexión bursátil (mercado Continuo).

En relación a la parte del capital poseído por otras empresas, directamente o por medio de sus filiales, cuando sea superior al 10%, según información facilitada, Inversora Carso SA de CV, sociedad controlada por la familia Slim, posee directa e indirectamente, a la fecha de formulación de estas cuentas, un 61,11%. Por otra parte, la empresa Samede Inversiones 2010, S.L. posee una participación indirecta del 15,44% del capital y la sociedad Nueva Samede 2016 S.L.U. (Nueva Samede) posee una participación directa del 4,53%, estas dos sociedades están controladas por D^a Esther Koplowitz Romero de Juseu (100%).

Adicionalmente D^a Esther Koplowitz Romero de Juseu posee 123.313 acciones directas de Fomento de Construcciones y Contratas, S.A.

El 27 de noviembre de 2014, los dos principales accionistas firmaron el “Acuerdo de Inversión” por el que ambas partes se comprometían a no incrementar su participación individual en Fomento de Construcciones y Contratas, S.A. por encima del 29,99% del capital social con derecho a voto durante un periodo de cuatro años. Posteriormente, el 5 de febrero de 2016 los citados accionistas firmaron un Contrato de Novación Modificativa y No Extintiva del citado acuerdo. Los principales aspectos recogidos en la citada novación son los siguientes:

- La incorporación de Nueva Samede, sociedad vinculada a doña Esther Koplowitz Romero de Juseu, en el acuerdo, como nuevo accionista de Fomento de Construcciones y Contratas, S.A. (FCC) tras la nueva ampliación de capital.
- La modificación del régimen de gobierno corporativo de FCC, en cuanto a la transmisión de acciones en el supuesto de que como consecuencia de la nueva ampliación de capital y el compromiso de suscripción Control Empresarial de Capitales, S.A. de C.V. (CEC) y/o Garante, Inversora Carso, S.A. de C.V. (Carso) superase el 29,99% del capital con derecho a voto o adquiriera el control de FCC, así como la eliminación de la previsión relativa a la participación máxima de las partes en el capital de la Sociedad.
- Modificaciones en los Estatutos de FCC y en la composición del Consejo de Administración, en caso de que CEC y/o Carso alcancen en porcentaje en los derechos de voto igual o superior al 30%, o de cualquier otro modo adquieran el control de la Sociedad.

Asimismo, el 5 de febrero de 2016, D^a Esther Koplowitz Romero de Juseu, Dominum Dirección y Gestión, S.A. y Nueva Samede 2016, S.L.U firmaron un acuerdo de “Compraventa de Derechos de Suscripción de la Nueva Ampliación de Capital y otros Acuerdos Complementarios”. Los principales aspectos recogidos hacen referencia a: i) establecimiento de los términos y condiciones que rigen la transmisión de los derechos de suscripción preferente en la ampliación de capital realizada, de D^a Esther Koplowitz y Dominum Dirección y Gestión, S.A. a favor de Nueva Samede, S.L.U. ii) el posterior ejercicio de los mismos por Nueva Samede y iii) regulación del compromiso de Carso (como financiador) para financiar a Nueva Samede en la adquisición de los derechos de suscripción preferente y el desembolso de las acciones derivadas de la ampliación de capital.

El 4 de marzo de 2016 CEC anunció el lanzamiento de una oferta pública de adquisición de acciones de Fomento de Construcciones y Contratas, S.A., al alcanzar su sociedad matriz, Carso, un porcentaje de derechos de voto atribuibles, directa o indirectamente, del 36,595% (29,558% por titularidad y 7,036% por atribución de la participación de Nueva Samede). La oferta se dirigió al 100% del capital social de la Sociedad a un precio de 7,6 euros por acción. La solicitud fue presentada ante la Comisión Nacional del Mercado de Valores (CNMV) el 5 de abril y admitida a trámite por ésta el 18 de abril. Finalmente, el 22 de julio, la CNMV comunica que la oferta pública de adquisición fue aceptada por un número de 97.211.135 acciones que representan el 25,66% del capital social (48,30% de las acciones a las que se dirigió).

El 1 de julio de 2016 quedó perfeccionada la transmisión de 9.454.167 acciones ordinarias de Fomento de Construcciones y Contratas, S.A., representativas de un 2,496% de su capital social por parte de Nueva Samede a favor de Carso. El precio fue de 6,4782 euros por acción, por lo que el importe total efectivo de la transacción fue de 61.245.984,7 euros.

b) Prima de emisión

El texto refundido de la Ley de Sociedades de Capital permite, expresamente, la utilización del saldo de la prima de emisión para ampliar el capital y no establece restricción específica alguna en cuanto a la disponibilidad de su saldo para otros fines.

c) Reservas

El desglose de este epígrafe para los ejercicios 2016 y 2015 es el siguiente:

	2016	2015
Reserva legal	26.114	26.114
Otras reservas	927.053	894.067
	953.167	920.181

De acuerdo con el texto refundido de la Ley de Sociedades de Capital, debe destinarse una cifra igual al 10% del beneficio del ejercicio a la reserva legal hasta que ésta alcance, al menos, el 20% del capital. La reserva legal no puede distribuirse a los accionistas, excepto en caso de liquidación.

La reserva legal podrá utilizarse para aumentar el capital en la parte de su saldo que exceda del 10% del capital ya aumentado.

Salvo para la finalidad mencionada anteriormente, y mientras no supere el 20% del capital social, esta reserva sólo podrá destinarse a la compensación de pérdidas y siempre que no existan otras reservas disponibles suficientes para este fin.

Dentro de "Otras reservas" hay que destacar que incluye un importe de 6.034 miles de euros de reservas indisponibles, equivalente al valor nominal de las acciones propias amortizadas en los ejercicios 2002 y 2008, que conforme a lo previsto en el artículo 335.c de la Ley de Sociedades de Capital es indisponible, excepto con los mismos requisitos que se exigen para la reducción de capital.

d) Acciones propias

El movimiento habido en las acciones propias durante los ejercicios 2016 y 2015 ha sido el siguiente:

Saldo a 31 de diciembre de 2014	(5.278)
Ventas	179.220
Adquisiciones	(179.445)
Saldo a 31 de diciembre de 2015	(5.503)
Ventas	—
Adquisiciones	—
Saldo a 31 de diciembre de 2016	(5.503)

A continuación se detalla el desglose de las acciones propias a 31 de diciembre de 2016 y de 2015:

2016		2015	
Número de Acciones	Importe	Número de Acciones	Importe
415.500	(5.503)	415.500	(5.503)

A 31 de diciembre de 2016, las acciones de la Sociedad suponen el 0,11% del capital social (el 0,16% a 31 de diciembre de 2015).

e) Otros instrumentos de patrimonio neto

Este epígrafe recoge, de acuerdo con la norma de valoración 9ª del Plan General de Contabilidad, la valoración del componente de patrimonio neto surgido en la contabilización de la emisión de bonos convertibles en acciones de la Sociedad (nota 16.a)

Fomento de Construcciones y Contratas, S.A. realizó en el mes de octubre de 2009 una emisión de bonos canjeables en acciones de la Sociedad con vencimiento el 30 de octubre de 2014. Algunos términos y condiciones fueron modificados y aprobados por la Asamblea General del Sindicato de Bonistas celebrada el día 5 de mayo de 2014, y por la Junta General de Accionistas de la Sociedad del día 23 de junio de 2014, según se expone más adelante en la nota 16 a) de esta Memoria. Las características principales después de la modificación:

- El importe de la emisión fue de 450.000 miles de euros, siendo su fecha de vencimiento final el 30 de octubre de 2020. El 12 de mayo de 2014 se realizó la conversión de 200 miles de euros en bonos por 5.284 acciones de la autocartera de la Sociedad.
- Los bonos fueron emitidos a la par, con valor nominal de 50 miles de euros.
- Los bonos devengan un interés fijo anual del 6,50% pagadero semestralmente.
- El precio de canje de los bonos por acciones de la Sociedad fue modificado estableciéndose en 30,00 euros por Acción Ordinaria, lo que representa que cada importe nominal de 50 miles de euros de bonos daría derecho al titular a percibir 1.666,66 Acciones Ordinarias. Con posterioridad y motivado por la dilución consecuencia de las ampliaciones de capital de los ejercicios 2014 y 2016, el precio de conversión fue ajustado a 22,19 euros por Acción Ordinaria en 2014, lo que representaba que cada importe nominal de 50 miles de euros de bonos daría derecho al titular a percibir 2.253,27 Acciones Ordinarias, y a 21,50 euros por Acción Ordinaria en 2016, lo que representa que cada importe nominal de 50 miles de euros de bonos daría derecho al titular a percibir 2.325,58 Acciones Ordinarias.
- El derecho de conversión de los bonos convertibles puede ejercitarse a instancias de cada uno de los tenedores en cualquier momento hasta el 30 de octubre de 2020, de conformidad con los términos y condiciones de los bonos.
- Se incorpora un nuevo supuesto de amortización ejercitable a opción del emisor a partir del 30 de octubre de 2018.
- Desaparece la subordinación que presentaban los bonos convertibles antes de su reestructuración.

La Junta General de Accionistas de la Sociedad, celebrada el 23 de junio de 2014 que aprobó la modificación de los términos y condiciones de los bonos tomó, además, los siguientes acuerdos relevantes en relación a los mismos:

- La exclusión del derecho de suscripción preferente que la aprobación de la modificación de los Términos y Condiciones exige, y que de otra forma correspondería a los accionistas de la Sociedad, respecto de los Bonos al amparo del artículo 416 de la Ley de Sociedades de Capital.

- De acuerdo con lo previsto en el artículo 414 LSC, se acuerda aumentar el capital social de la Sociedad en la cuantía necesaria para atender la conversión de los Bonos que puedan solicitar los tenedores de los mismos de acuerdo con los Términos y Condiciones Modificados de los Bonos hasta un máximo previsto inicialmente de 15.000 miles de euros correspondiente a 15.000.000 nuevas acciones, pero sujeto a las posibles modificaciones en función de lo previsto en los Términos y Condiciones Modificados. Dicho aumento de capital se ejecutará, total o parcialmente, por el Consejo de Administración, con expresas facultades de sustitución a favor de cualquiera de sus miembros, en cada ocasión en que sea necesario para atender a la conversión de los Bonos, mediante la emisión de nuevas acciones ordinarias del mismo valor nominal y con igual contenido de derechos que las acciones ordinarias en circulación en la fecha o fechas de ejecución del correspondiente acuerdo de aumento.

De acuerdo con los términos y condiciones del Bono Convertible (nota 16.a), en 2016 se activó un periodo (“Put Period”) de 60 días hábiles en que el cada bonista en base individual tuvo el derecho a solicitar a la Sociedad la devolución del principal del bono más los intereses devengados desde la fecha del pago del último cupón (30 de abril de 2016). Tras la finalización de este periodo, que se extendió desde el 30 de junio hasta el 29 de agosto, el 92,7% de los bonistas ejercieron su derecho, con la consiguiente cancelación del principal del bono convertible en la misma proporción. A instancias de cada uno de los tenedores y en las mismas condiciones que antes de su cancelación parcial, el derecho de conversión de los bonos convertibles puede ejercitarse, en cualquier momento hasta el 30 de octubre de 2020. Adicionalmente, Fomento de Construcciones y Contratas, S.A. tiene derecho a amortizar de manera anticipada la totalidad de los bonos a partir de octubre de 2018 por su valor nominal más los intereses devengados hasta la fecha. El importe de los bonos amortizados en el ejercicio 2016 asciende a 417.600 miles de euros, quedando vivos a 31 de diciembre de 2016 bonos por un nominal de 32.200 miles de euros. Consecuentemente en el ejercicio 2016, se han traspasado al epígrafe de “reservas voluntarias” la parte proporcional del componente de patrimonio neto en relación con la amortización de bonos de 2016.

En relación a la emisión de bonos convertibles, adicionalmente hay que indicar que la opción de compra que tiene la Sociedad que permite rescatar los bonos en determinadas circunstancias (Trigger Call), tiene una valoración a 31 de diciembre de 2016 de 30 miles de euros (1.816 miles de euros a 31 de diciembre de 2015) (nota 13).

f) Ajustes por cambio de valor

El desglose por conceptos de este epígrafe es el siguiente:

	2016	2015
Activos financieros disponibles para la venta (nota 9)	9.710	9.749
Operaciones de cobertura (nota 13)	(1.683)	(1.732)
	8.027	8.017

g) Subvenciones

Los movimientos habidos en las subvenciones de capital no reintegrables son los siguientes:

	Saldo a inicio de ejercicio	Adiciones netas de efecto impositivo	Transferencias a la cuenta de pérdidas y ganancias netas de efecto impositivo	Otras variaciones (nota 2)	Saldo a final de ejercicio
Ejercicio 2016	1.370	141	(118)	(679)	714
Ejercicio 2015	1.619	—	(249)	—	1.370

Dicho importe se corresponde, principalmente, con subvenciones concedidas a uniones temporales de empresas a través de las cuales la sociedad ejecuta contratos de forma conjunta.

La disminución reflejada en “otras variaciones” es debida en su totalidad a la cesión de una participación del 49% en la Ute Aqualia-FCC-Vigo al otro socio, la filial al 100% FCC Aqualia, S.A. (nota 2)

15. PROVISIONES A LARGO Y CORTO PLAZO

a) Provisiones a largo plazo

El movimiento en el ejercicio ha sido el siguiente:

	Actuaciones sobre infraestructuras	Litigios	Responsabilidades y contingencias	Garantías y obligaciones contractuales y legales	Resto	Total
Saldo a 31.12.14	13.284	385	196.118	87.983	10.368	308.138
Dotaciones	1.343	945	13.065	11.666	2.349	29.368
Aplicaciones	(3.904)	(22)	(284)	(2.738)	(266)	(7.214)
Reversiones (Nota 21)	—	(28)	(11.940)	(5.475)	(34)	(17.477)
Saldo a 31.12.15	10.723	1.280	196.959	91.436	12.417	312.815
Dotaciones (Nota 11)	1.113	2.148	26.864	9.620	4.178	43.923
Aplicaciones	(10)	(553)	(2.518)	(5.019)	(1.081)	(9.181)
Reversiones (Nota 21)	(2.011)	(282)	(12.576)	(19.514)	(5.673)	(40.056)
Saldo a 31.12.16	9.815	2.593	208.729	76.523	9.841	307.501

Provisiones para actuaciones sobre infraestructuras

En el ámbito de los acuerdos de concesión de servicios, estas provisiones recogen las actuaciones necesarias para revertir la infraestructura al final del periodo concesional, desmantelamiento, retiro o rehabilitación de la misma, actuaciones de reposición y gran reparación, así como actuaciones de mejora y ampliación de la capacidad. Por otra parte, las provisiones para atender las actuaciones de reposición y reparación de las infraestructuras se dotan sistemáticamente en resultados conforme se incurre en la obligación (nota 4.a.).

Provisión para litigios

Cubren los riesgos de la Sociedad que interviene como parte demandada en determinados contenciosos por las responsabilidades propias de las actividades que desarrolla. Los litigios que en número pueden ser significativos, de acuerdo con las estimaciones realizadas sobre su desenlace final, se espera que no tendrán impacto en la Sociedad.

Provisión para responsabilidades y contingencias

Recogen los riesgos que la Sociedad pueda tener por las actividades que desarrolla y que no están comprendidas en otras categorías. Entre otros, se incluyen los riesgos para cubrir la expansión en la actividad internacional y en particular, 64.000 miles de euros correspondientes a la impugnación de la venta de Alpine Energie. En relación con el proceso de quiebra del subgrupo Alpine, jurídicamente dependiente de FCC Construcción, S.A., en los siguientes párrafos se comenta la situación con mayor detalle.

El 19 de junio de 2013 Alpine Bau GmbH (cabecera del grupo de sociedades operativas del grupo Alpine) promueve ante el Juzgado de lo Mercantil de Viena expediente de insolvencia con administración judicial y propuesta de saneamiento. Tal expediente desemboca en cierre empresarial y liquidación del patrimonio empresarial (Schließung und Zerschlagung). El 28 de junio de 2013 Alpine Holding GmbH (sociedad matriz de Alpine Bau GmbH) promueve directamente expediente de quiebra y liquidación. Durante el proceso concursal, los administradores concursales han informado, en el proceso de liquidación, pasivos reconocidos de aproximadamente 1.750 millones de euros en Alpine Bau GmbH y 550 millones de euros en Alpine Holding GmbH.

Como consecuencia de ambos procesos de liquidación judicial de las sociedades filiales de FCC Construcción, S.A., ésta pierde el control sobre el grupo Alpine.

Derivado del citado proceso concursal, a cierre del presente ejercicio, la Sociedad y otras sociedades del Grupo FCC tienen reconocidas provisiones en relación al subgrupo Alpine por importe de 132.910 miles de euros para cubrir los riesgos y responsabilidades derivadas de las actividades que desarrollaba el citado subgrupo. El desglose de las citadas provisiones es el siguiente:

Impugnación de la venta de Alpine Energie	75.000
Garantías comprometidas y cuentas a cobrar por obras de Alpine	57.910
Total	132.910

La provisión por la impugnación de la venta de Alpine Energie Holding AG por importe de 75.000 miles de euros cubre el riesgo relacionado con la acción rescisoria interpuesta por el administrador concursal de Alpine Bau GmbH el 11 de junio de 2014, contra la empresa matriz del Grupo, Fomento de Construcciones y Contratas, S.A. (provisión por importe de 64.000 miles de euros) y dos de sus filiales: Asesoría Financiera y de Gestión, S.A. (provisión por importe de 11.000 miles de euros) y Bveftdomintaena Beteiligungsgverwaltung GmbH. En relación al citado proceso, señalar que el perito encargado por la Fiscalía dictaminó en octubre de 2015 que la venta de Alpine Energie no generó daño ni perjuicio para Alpine Bau y que las condiciones de venta atendieron a las condiciones de mercado imperantes en el momento, de modo que el dictamen no considera que se produjese un supuesto delito de alzamiento de bienes. La Fiscalía Anticorrupción y de Delitos Económicos ha asumido íntegramente los criterios vertidos en el citado informe pericial, acordando el archivo parcial de las diligencias. Aun cuando este informe se emitió en el marco de las diligencias penales y el Juez de lo mercantil, que tramita la demanda de retroacción, no tenga que verse obligado por tales conclusiones, es de estimar que si se ha considerado que la venta no fue perjudicial para la masa de Alpine, ello debería de incidir en la consideración de retroacción o no de la venta. No obstante, ante la incertidumbre sobre el desenlace final, el Grupo FCC del que es cabecera la Sociedad ha mantenido la provisión dotada en ejercicios anteriores.

FCC Construcción, S.A. otorgó garantías corporativas con el fin de que determinadas filiales del subgrupo Alpine pudieran obtener la adjudicación de obras; al producirse la quiebra de éste, existe la posibilidad de que FCC Construcción, S.A. deba hacer frente a tales obligaciones. Adicionalmente, en el curso normal de las operaciones, el Grupo FCC generó con el subgrupo Alpine cuentas por cobrar, que como consecuencia del proceso concursal, es remoto que lleguen a cobrarse. Para cubrir ambos riesgos, el Grupo FCC mantiene provisiones en el pasivo de su balance por importe de 57.910 miles de euros.

Desde la quiebra de Alpine Holding GmbH y Alpine Bau GmbH se han promovido las siguientes diligencias preliminares a cargo de la Fiscalía Anticorrupción y de Delitos Económicos y los siguientes procedimientos civiles que llevan asociados ciertos riesgos. Estos procedimientos son:

- **Diligencias preliminares:**
 - En julio de 2013 la denuncia presentada por un bonista contra cinco administradores de Alpine Holding GmbH (todos los que fueron cuando se emitieron los bonos y promovieron la insolvencia) impulsa las investigaciones de la citada Fiscalía Anticorrupción y de Delitos Económicos.
 - En abril de 2014 un antiguo administrador del Banco Hypo Alde Adria promueve denuncia contra FCC Construcción, S.A., Alpine Holding GmbH, Alpine Bau GmbH y tres administradores de éstas y un empleado de Fomento de Construcciones y Contratas, S.A. Las diligencias abiertas por la Fiscalía han sido acumuladas a las anteriormente citadas.

- **Procedimientos Civiles y Mercantiles**
 - Durante el año 2014 dos bonistas promovieron sendas demandas civiles contra FCC Construcción, S.A. y un administrador en reclamación de 12 miles de euros y 506 miles de euros. En octubre de 2016 se notifica otra demanda, interpuesta por un bonista tres años antes, en reclamación de 23 miles de euros. Actualmente estos tres procedimientos se han suspendido por prejudicialidad penal.
 - El administrador concursal de Alpine Holding GmbH ha promovido una reclamación de 186 millones de euros contra FCC Construcción, S.A., por considerar que esta sociedad debe resarcir a Alpine Holding GmbH por los importes que ésta recaudó mediante dos emisiones de bonos en los años 2011 y 2012 y que fueron prestados por esta sociedad a Alpine Bau GmbH, alegadamente, sin las garantías necesarias. La demanda fue notificada en el mes de abril de 2015 y el procedimiento está en fase probatoria.

El Grupo FCC mantiene registradas provisiones para cubrir los riesgos probables relacionados con alguno de estos litigios. En relación con el resto de litigios, el Grupo FCC y sus asesores legales no han valorado como probable que se produzcan salidas de caja futuras y, por tanto, no se ha dotado provisión alguna al considerar el Grupo FCC que se trata de pasivos contingentes (nota 20).

Provisión para garantías y obligaciones contractuales y legales

Recoge las provisiones para cubrir los gastos de las obligaciones surgidas por los compromisos contractuales y legales que no son de naturaleza medioambiental.

Resto de provisiones

En esta partida se incluyen aquellos conceptos no comprendidos en las anteriores denominaciones, entre otros las provisiones para cubrir riesgos medioambientales, actuaciones como propio asegurador, obligaciones mantenidas por la Sociedad en relación a las operaciones con instrumentos de patrimonio.

16. DEUDAS A LARGO Y CORTO PLAZO

El saldo de los epígrafes de “Deudas a largo plazo” y de “Deudas a corto plazo” son los siguientes:

	Largo plazo	Corto plazo
2016		
Obligaciones y otros valores negociables	32.200	348
Deudas con entidades de crédito	3.082.785	231.838
Acreedores por arrendamiento financiero	16.542	10.417
Derivados (nota 13)	2.244	149
Otros pasivos financieros	5.878	47.858
	3.139.649	290.610
2015		
Obligaciones y otros valores negociables	446.523	4.873
Deudas con entidades de crédito	3.585.225	209.140
Acreedores por arrendamiento financiero	18.419	8.987
Derivados (nota 13)	2.310	198
Otros pasivos financieros	6.681	63.457
	4.059.158	286.655

El detalle por vencimientos de las partidas que forman parte del epígrafe “Deudas a largo plazo” es el siguiente:

	Vencimiento					Total
	2018	2019	2020	2021	2022 y siguientes	
Obligaciones y otros valores negociables	—	—	32.200	—	—	32.200
Deudas con entidades de crédito	3.054.096	6.494	6.030	3.345	12.820	3.082.785
Acreedores por arrendamiento financiero	6.930	5.065	4.101	446	—	16.542
Derivados	442	442	442	442	476	2.244
Otros pasivos financieros	1.764	895	1.079	854	1.286	5.878
	3.063.232	12.896	43.852	5.087	14.582	3.139.649

a) Obligaciones y empréstitos no corrientes y corrientes

Con fecha 30 de octubre de 2009 Fomento de Construcciones y Contratas, S.A. realizó una emisión de obligaciones convertibles por importe de 450.000 miles de euros que fue destinada a inversores institucionales internacionales.

En el marco de la refinanciación global realizada durante el 2014, se incluyó la reestructuración de estos bonos convertibles. Esta reestructuración consistió en la ampliación por seis años, hasta octubre de 2020, del vencimiento inicial de los bonos convertibles, previsto para octubre de 2014, rebajando el precio de conversión de 37,85 euros a 30 euros. A partir del 1 de diciembre de 2014, debido a la ampliación de capital realizada en la Sociedad, el precio de conversión fue rebajado hasta los 22,19 euros y como consecuencia de la última ampliación de capital completada en marzo de 2016, rebajado nuevamente hasta los 21,5 euros, siempre manteniendo el tipo de interés del 6,5%.

De acuerdo con la normativa contable aplicable, las obligaciones convertibles además de su componente financiero tienen otro que se reconoce como patrimonio en los términos que se exponen en la nota 14.e) de esta Memoria. Igualmente, en la misma se describen las condiciones de la emisión de dichas obligaciones convertibles.

Con motivo de la reestructuración de los bonos convertibles, al tratarse de un instrumento compuesto, se procedió a determinar el valor razonable del instrumento de patrimonio representativo de la opción de convertibilidad, con las nuevas condiciones, principalmente el alargamiento del vencimiento y el ajuste de su precio de conversión, consecuencia de la dilución a causa de las sucesivas ampliaciones de capital. Puesto que el precio de ejercicio de la opción de conversión era muy superior a la cotización de la acción y no se estimaba que la cotización alcanzase o superase el precio de ejercicio de la opción, se consideró que la opción estaba fuera de dinero, considerando por tanto que su valor razonable era cero. Como consecuencia, se mantuvo inalterado el valor en libros del componente de pasivo y del instrumento de patrimonio. En relación al componente de pasivo, puesto que su valor razonable, utilizando como tasa de descuento el interés efectivo resultante de las condiciones contempladas en la emisión del bono en el ejercicio 2009, era muy próximo a su valor en libros, comprobándose que el valor actual de los flujos de efectivo descontados bajo las nuevas condiciones, incluyendo las comisiones pagadas y utilizando para hacer el descuento el tipo de interés efectivo original, difería en menos de un 10% del valor actual descontado de los flujos de efectivo que todavía restaban del pasivo financiero original, por lo que la citada refinanciación no supuso la baja en cuentas del pasivo inicial. Hay que destacar que la reestructuración del bono afectó a su vencimiento, pero no supuso, en ningún caso, la conversión anticipada del bono.

Por otra parte, un grupo de titulares de bonos convertibles inició en el mes de enero de 2015 acciones legales ante los juzgados ingleses solicitando se declarara que el Nuevo Acuerdo Marco de Reestructuración y su correspondiente homologación judicial suponían un proceso general de reestructuración financiera que permitía a sus titulares solicitar a la Sociedad el repago anticipado de su crédito de forma individual. El 16 de abril de 2015 el juez inglés dictó una sentencia (court order) reconociendo el derecho de los bonistas a solicitar el repago anticipado parcial en base individual (respecto de los bonos ostentados por cada titular).

Fomento de Construcciones y Contratas, S.A. recurrió la sentencia (court order) y, con fecha 22 de noviembre de 2016, el juzgado competente británico (England and Wales Court of Appeal) ratificó la sentencia emitida en primera instancia.

Como consecuencia de la ampliación de capital de 709,5 millones de euros completada en marzo de 2016 y de la consiguiente Oferta Pública de Adquisición por el 100% del capital lanzada por Control Empresarial de Capitales, S.A. de C.V., tras superar el umbral legal del 30% establecido en el RD 1066/2007, la participación final de Inversora Carso, S.A. de C.V. alcanzó el 61,11%. La Junta General de Accionistas celebrada el pasado 28 de junio aprobó los cambios en la composición del Consejo de Administración acordes con la nueva mayoría del accionariado, pasando Inversora Carso a ostentar más de la mitad de los representantes.

De acuerdo con los términos y condiciones del Bono Convertible, este cambio en el máximo órgano de dirección supone un cambio de control efectivo y activó un periodo (“Put Period”) de 60 días hábiles en el que cada bonista tuvo derecho a solicitar, de forma individual, a la Sociedad la devolución del principal del bono (50.000 euros por cada bono) más los intereses devengados desde la fecha del pago del último cupón (30 de abril de 2016). Tras la finalización de este periodo, que se extendió desde el 30 de junio hasta el 29 de agosto, el 92,7% de los bonistas ejercieron su derecho, con la consiguiente cancelación del principal del bono convertible en la misma proporción.

A instancias de cada uno de los tenedores y en las mismas condiciones que antes de su cancelación parcial, el derecho de conversión de los bonos convertibles puede ejercitarse, en cualquier momento hasta el 30 de octubre de 2020.

Adicionalmente, Fomento de Construcciones y Contratas, S.A. tiene derecho a amortizar de manera anticipada la totalidad de los bonos a partir de octubre de 2018 por su valor nominal más los intereses devengados hasta la fecha.

El saldo contable a 31 de diciembre de 2016 que figura por este concepto en el epígrafe “Obligaciones y otros valores negociables” del balance adjunto asciende a 32.548 miles de euros (451.396 miles de euros a 31 de diciembre de 2015), estando incluida en esta cifra 348 miles de euros de intereses devengados no pagados (4.873 miles de euros a 31 de diciembre de 2015). La cotización de estas obligaciones en Bloomberg a 31 de diciembre de 2016, era del 101,1%.

b) Deudas con entidades de crédito no corrientes y corrientes

Durante el año 2013 el Grupo FCC decidió iniciar la refinanciación de la mayor parte de la deuda al objeto de conseguir una estructura financiera sostenible y adaptada a la generación de caja prevista del Grupo en el entorno de mercado actual, que le permitiera centrarse en los restantes objetivos del Plan Estratégico 2013-2015 de mejora de la rentabilidad, reducción del endeudamiento y fortalecimiento de la estructura de capital.

El proceso de refinanciación se formalizó con la firma de los contratos de financiación entre los días 24 de marzo y 1 de abril de 2014 por Fomento de Construcciones y Contratas, S.A. otras sociedades del Grupo y los bancos financiadores. El proceso de refinanciación entró en vigor, previo cumplimiento de determinadas condiciones, el 26 de junio de 2014, fecha en la cual se recibió el importe total del Contrato de Financiación y empezaron a devengarse intereses. La refinanciación fue suscrita por la práctica totalidad de las entidades financieras implicadas (más de 40 entidades), alcanzando el 99,98% del pasivo afectado.

La refinanciación se instrumentó fundamentalmente a través de (i) la formalización de un préstamo sindicado por importe de 4.528 millones de euros; (ii) la formalización de un contrato de estabilidad financiera para líneas de avales y circulante; (iii) la reestructuración de los bonos convertibles emitidos en 2009 por importe de 450 millones de euros (comentados en el punto anterior); y (iv) la formalización de otros contratos de financiación adicionales.

Con fecha 21 de noviembre de 2014, se alcanzó un acuerdo vinculante, el “Nuevo Acuerdo Marco de Reestructuración”, con entidades acreditantes representativas del 86,5% del Contrato de Financiación y otra deuda existente, en virtud del cual se acordó:

- i) el destino de los ingresos netos de gastos procedentes del aumento de capital de 2014; y
- ii) la modificación de determinados términos del contrato de financiación.

En concreto, dicho acuerdo establecía que 765 millones de euros de los ingresos procedentes del Aumento de Capital de 2014 se utilizaran para repagar y amortizar 900 millones de euros del Tramo B del Contrato de Financiación, asumiendo así las entidades acreditantes del Tramo B una quita del 15%. Asimismo, preveía reducción de márgenes y aplazamientos de pago, incluyendo la potencial extensión de la duración del Tramo B en caso de no conversión. La participación de las entidades acreditantes en dicha quita fue proporcional a su respectiva participación en el Tramo B.

Al haber sido aprobado por el 86,5% de las entidades acreditantes el citado “Nuevo Acuerdo Marco de Reestructuración”, se implementó un proceso de homologación judicial para aplicar ciertos acuerdos previstos en el mismo (en particular, quitas de deuda, reducción de márgenes y aplazamientos de pago, incluyendo la potencial extensión de la duración del Tramo B en caso de no conversión) al total de las entidades acreditantes de conformidad con la Disposición Adicional Cuarta de la Ley 22/2003, de 9 de julio, Concursal (la “DA 4ª LC”). El 12 de enero de 2015, el Juzgado de lo Mercantil número 10 de Barcelona dictó Auto favorable a Fomento de Construcciones y Contratas, S.A. acordando la homologación judicial del Nuevo Acuerdo Marco de Reestructuración y la extensión de tales efectos a las entidades que no lo habían suscrito. La homologación judicial fue impugnada por tres acreedores, cuya participación conjunta en el Tramo B afectado por el Nuevo Acuerdo Marco de Reestructuración ascendía a 36 millones de euros (teniendo en cuenta la referida quita del 15%). De acuerdo con la DA4ª LC los motivos de impugnación se limitan exclusivamente a (i) la concurrencia de los porcentajes exigidos en la propia DA4ª LC; y (ii) a la valoración del carácter desproporcionado del sacrificio exigido. El 2 de noviembre de 2015 el Juzgado emplazó a las partes para presentar su oposición al escrito de impugnación en el plazo de 10 días hábiles. Este plazo venció el 17 de noviembre de 2015, fecha en la que la Sociedad presentó su escrito de contestación a la impugnación. El 29 de noviembre de 2016 el juzgado competente de Barcelona dictó sentencia favorable a Fomento de Construcciones y Contratas, S.A., desestimando la impugnación del auto de homologación de 12 de enero de 2015. La referida sentencia es firme, por lo que contra ella no cabe recurso alguno. De este modo, se conforma la extensión a la totalidad de los acreedores de los términos y condiciones de la refinanciación del préstamo sindicado de la Sociedad.

Los aspectos más relevantes de la citada refinanciación y su posterior renovación se detallan a continuación:

Contrato de Financiación y posterior renovación

La refinanciación se estructura principalmente sobre la base de un contrato de financiación sindicado a largo plazo dividido en tramos que entró en vigor el 26 de junio de 2014 (el “Contrato de Financiación”) y que supuso la novación de una parte significativa de los distintos contratos de financiación sindicada y líneas de crédito o préstamo o instrumentos de financiación bilaterales de Fomento de Construcciones y Contratas, S.A. y de determinadas sociedades de su Grupo (el “Perímetro de Refinanciación FCC”), con excepción de determinadas sociedades excluidas así como los Subgrupos Excluidos encabezados por Cementos Portland Valderrivas, S.A., FCC Environment Services, FCC PFI Holdings Ltd y Azincourt Investment, S.L.U. (“Azincourt”), ASA Abfall Services A.G. y Aqualia Czech S.L. (conjuntamente los “Subgrupos Excluidos”).

Las principales características de este contrato de financiación sindicado son:

- **Importe:** La cuantía inicial total se elevó a 4.528 millones de euros, que sustituía a la deuda existente en diferentes estructuras, sindicadas y bilaterales, de igual cuantía. Tras la renovación el importe del principal asciende a 3.237 millones de euros.
- **Tramos:** Un tramo A por importe inicial de 3.178 millones de euros que tiene la naturaleza de préstamo mercantil garantizado sénior y un tramo B por importe inicial de 1.350 millones de euros que tiene la misma naturaleza garantizada que el Tramo A y que incorpora un derecho de conversión en acciones de nueva emisión a precio de mercado sin descuento, del saldo vivo a vencimiento (incluyendo el componente PIK o capitalizable de los intereses devengados) mediante la compensación de créditos por capital o en un préstamo subordinado en determinados supuestos previstos en el Contrato de Financiación. Como consecuencia de la renovación y la aplicación de parte de los fondos de las ampliaciones de capital realizadas en 2014 y 2016 a la amortización del Tramo B, el principal asciende a 138 millones de euros a 31 de diciembre de 2016.

- **Vencimiento:** El vencimiento del Contrato de Financiación se fijó en 4 años desde el 26 de junio de 2014 con posibilidad de extenderse hasta un plazo máximo de 6 años (extensión automática por 1 año en caso de conversión del Tramo B en acciones de Fomento de Construcciones y Contratas, S.A. y extensión adicional por 1 año más cuando así se hubiera aprobado por la mayoría reforzada del 75% de las entidades financiadoras del Tramo B). Tras la novación del contrato, en caso de no conversión del Tramo B, el vencimiento se extenderá automáticamente por un periodo adicional de tres años.
- **Amortización:** El calendario de amortización recoge 150 millones de euros a 24 meses y 175 millones de euros a 36 meses, ambos del Tramo A y el resto a vencimiento. El Tramo B será pagadero en la Fecha de Vencimiento Inicial de amortización, sin perjuicio de su posible conversión en acciones en los términos que más adelante se indican. No obstante lo anterior, si las entidades financiadoras del Tramo B no deciden convertir el Tramo B en acciones de Fomento de Construcciones y Contratas, S.A. en la Fecha de Vencimiento Inicial, el vencimiento del Tramo B se extenderá automáticamente por un periodo adicional de tres años desde la Fecha de Vencimiento Inicial.
- **Tipo de interés del Tramo A:** El tipo de interés fijado para el Tramo A es de Euribor más un diferencial variable y creciente a lo largo del periodo, del 3% el primer año, 3,5% el segundo y 4% el tercero y cuarto año.
- **Supuestos de vencimiento anticipado.** El Contrato de Financiación establece determinados supuestos de vencimiento anticipado que incluyen, entre otros, (i) falta de pago, (ii) incumplimiento de ratios (“covenants”) financieros, (iii) efecto sustancial adverso, (iv) concurso de acreedores de cualquier Obligado o filial relevante (v) incumplimiento cruzado si se impagan otras deudas.
- **Supuestos de amortización anticipada obligatoria total.** El Contrato de Financiación establece determinados supuestos de amortización anticipada obligatoria total que incluyen, entre otros, (i) el cambio de control en el Grupo FCC (que conlleve la adquisición de control por un tercero distinto de una empresa industrial o de una entidad de crédito que tengan reconocida solvencia, experiencia y capacidad de gestión), salvo que resulte de una ampliación de capital dineraria cuyos fondos se destinen a las finalidades previstas en el Contrato de Financiación, o de adquisición de control que en su caso produzca como consecuencia una conversión en acciones; o la pérdida de control del actual accionista de control que no conlleve la adquisición de control por un tercero y (ii) la venta de la totalidad o de una parte sustancial de los activos o negocios del Grupo.
- **Supuestos de amortización anticipada obligatoria parcial.** Entre otros supuestos, el Contrato de Financiación contempla la obligación de los acreditados de destinar a amortizar, anticipada y parcialmente, el principal pendiente (i) la totalidad de los fondos netos procedentes de aumentos de capital dinerarios, salvo (a) que se destinen a la recompra de la deuda del Tramo B (a través del procedimiento de subasta holandesa); (b) y hasta un 25% de los fondos del aumento de capital, se podrán destinar, a discreción de la Sociedad, a aportaciones de fondos a determinadas sociedades minoritarias, Subgrupos Excluidos (a excepción de Alpine) o determinadas sociedades excluidas del Perímetro de Refinanciación FCC; (ii) el importe efectivo que ingrese cualquier sociedad del Grupo FCC obligada en la refinanciación o cualquier sociedad del Perímetro de Refinanciación de FCC como consecuencia de la suscripción de endeudamiento subordinado; (iii) los fondos procedentes de indemnizaciones de seguros y de la venta de activos, filiales y negocios, salvo en determinados supuestos; y (iv) los excedentes de tesorería existentes a 31 de diciembre de cada ejercicio que superen unos determinados importes mínimos.

- **Ratios financieros y otras obligaciones de los acreditados.** El Contrato de Financiación está sujeto al cumplimiento de determinados ratios financieros semestrales, referidas al Perímetro de Refinanciación FCC cuyo incumplimiento puede dar lugar a un supuesto de vencimiento anticipado. A 31 de diciembre de 2016 se cumplen los ratios contemplados en dicho contrato.
- **Flexibilización de las condiciones en caso de desapalancamiento.** Siempre que concurran la totalidad de las circunstancias que, de conformidad con el Contrato de Financiación, constituyen un supuesto de desapalancamiento del Perímetro de Refinanciación FCC el Contrato de Financiación prevé la modificación automática de determinadas condiciones y obligaciones a cargo de los acreditados que incluyen (i) la flexibilización de los supuestos de amortización anticipada parcial; y (ii) la modificación de las obligaciones de hacer y no hacer de los acreditados (incluyendo la supresión de la prohibición de efectuar distribuciones a favor de los accionistas), estableciéndose umbrales mínimos para que resulten de aplicación las prohibiciones de constitución de cargas y gravámenes o las limitaciones en materia de disposición y venta de activos cuando se realicen en condiciones que no sean de mercado.

Como consecuencia de la citada renovación, se modificaron determinadas cláusulas mitigando diversas restricciones impuestas por el contrato original, siendo las más relevantes las siguientes: (i) Fomento de Construcciones y Contratas, S.A. puede aportar fondos a sociedades del Grupo distintas de los prestatarios y garantes si se cumplen determinados requisitos; (ii) el importe máximo de endeudamiento financiero adicional en el que Fomento de Construcciones y Contratas, S.A. y otras sociedades del Grupo podrán incurrir se ha visto incrementado; y (iii) la Sociedad puede distribuir dividendos a sus accionistas, no obstante en el ejercicio no se han cumplido las condiciones requeridas.

- **Garantías personales y reales.** El Contrato de Financiación establece garantías personales de forma que tanto Fomento de Construcciones y Contratas, S.A. como sociedades del Grupo que ostentan la condición de garantes responden solidariamente del cumplimiento de las obligaciones de los restantes acreditados. En aseguramiento asimismo del cumplimiento de las obligaciones del Contrato de Financiación, se han constituido determinadas garantías reales por los acreditados que incluyen (i) prenda de acciones y participaciones de diversas sociedades del Grupo FCC; (ii) prenda de derechos de crédito sobre cuentas bancarias; y (iii) prenda de derechos de crédito sobre determinados contratos de concesión y otros derechos de crédito, así como el otorgamiento de una promesa de constitución de garantías reales adicionales en determinados supuestos.

Existe la promesa de constituir garantías reales adicionales sobre cualesquiera activos de cualquier naturaleza (fijos, materiales o inmateriales o financieros), y en particular, sobre los activos inmobiliarios libres del Grupo que no estén gravados o sujetos a promesas de garantía, derechos de crédito o acciones o participaciones en cualquier sociedad de su titularidad en cualquiera de los siguientes supuestos: (i) si la mayoría de las entidades financiadoras así lo hubiera requerido expresamente a la vista de las circunstancias existentes en cada momento (sin perjuicio de que las garantías reales adicionales se otorgarán a favor de todos los acreedores garantizados); (ii) si hubiera acaecido un supuesto de vencimiento anticipado de la financiación (y con independencia de que se haya declarado o no el vencimiento anticipado de la financiación); o (iii) en cualquier otro momento en que una garantía haya devenido inválida, inexigible o inejecutable, o haya sido cancelada o minorada de cualquier forma.

La obligación de constitución de garantías reales adicionales será automática (i) cuando, habiéndose acreditado la existencia de una restricción legal o contractual que impida el otorgamiento de una garantía personal por parte de una filial relevante u otra sociedad del Grupo o la existencia de socios o accionistas externos al Grupo FCC, deberán pignorar las acciones o participaciones de dicha filial relevante o sociedad; y (ii) en cualquiera de los supuestos de extensión de las prendas sin desplazamiento a nuevos contratos adjudicados o formalizados por las sociedades que formen parte de las áreas de prestación de servicios de saneamiento urbano y agua del Grupo.

En lo referente a la división de Agua, existe un compromiso de pignorar los derechos de crédito de los contratos de la división de Agua en caso de extinción o terminación por cualquier causa del factoring de FCC Aqualia, S.A. o sí, por cualquier otra circunstancia fuera posible la pignoración de todos o algunos de los citados derechos de crédito.

Asimismo, en el caso de que cualquiera de los obligados suscriba con cualquier administración pública contratos que queden fuera del ámbito del factoring de FCC Aqualia, S.A., los obligados se comprometen a pignorar los derechos de crédito derivados de tales contratos siempre que la facturación anual estimada de tales contratos represente el 3% o más de la facturación total de la división de agua del Grupo.

Principales características del Tramo B

- **Recompra del Tramo B.** El Contrato de Financiación contempla que en el supuesto de producirse una ampliación de capital en Fomento de Construcciones y Contratas, S.A., se podrán destinar los fondos procedentes de dicha ampliación a la adquisición de deuda del Tramo B a través del procedimiento de subasta de deuda inversa (“Dutch auction”), lo que podría permitir recomprar el Tramo B a descuento.
- **Tipo de interés del Tramo B.** En cuanto al Tramo B, el tipo de interés pactado era de Euribor a un año y un margen anual fijo (componente PIK) del 11% el primer año, un 13% el segundo, 15% el tercero y 16% el cuarto año, siendo el Euribor pagadero en efectivo y el componente PIK capitalizable al término de cada periodo de interés. De acuerdo con la Novación del Contrato de Financiación de FCC en noviembre de 2014, el componente PIK se devengó y capitalizó al tipo reducido del 6% únicamente sobre aquel importe del Tramo B amortizado y sólo con respecto al interés devengado desde el 26 de junio de 2014 hasta el 19 de diciembre de 2014. Consecuencia de la citada Novación del Contrato de Financiación de FCC, el tipo de interés del componente PIK se redujo a partir de dicha fecha hasta el 5% anual por la parte pendiente de amortizar tras la novación.

El componente PIK del interés del Tramo B podrá convertirse, de forma temporal y de manera automática (sin necesidad de acuerdo previo por parte de las entidades financiadoras) en un subtramo de naturaleza participativa del Tramo B siempre y cuando, durante la vigencia del Contrato de Financiación de FCC, el asesor financiero de la refinanciación emita un informe, a petición de Fomento de Construcciones y Contratas, S.A. que determine que (i) aun habiendo adoptado la Sociedad todas las medidas legales necesarias para incrementar su patrimonio neto, o no habiendo sido posible la adopción de tales medidas, la Sociedad se encuentra en causa de disolución obligatoria en los términos establecidos por la Ley de Sociedades de Capital; y (ii) que dicha causa de disolución ha sido generada exclusivamente por el devengo del componente PIK. La referida conversión será una medida provisional que aplicará únicamente en tanto en cuanto persistan las circunstancias que determinaron la conversión, de tal manera que si en cualquier momento tras la conversión se restableciera, total o parcialmente, la situación patrimonial de Fomento de Construcciones y Contratas, S.A., el subtramo con naturaleza participativa del Tramo B se entenderá novado nuevamente de manera automática, pasando a formar parte de nuevo del Tramo B conforme a sus términos iniciales. La existencia de una causa de disolución obligatoria que no fuera automáticamente subsanable mediante la conversión del componente PIK señalada en el párrafo anterior constituirá un supuesto de vencimiento anticipado del Contrato de Financiación de FCC. No obstante lo anterior, podrá acordarse, con la aprobación de los acreditantes cuya participación conjunta en el Tramo B fuera igual o superior al 75% del total del saldo vivo pendiente de pago, la conversión del Tramo B en préstamo de naturaleza participativa con el límite del importe mínimo que sea necesario para subsanar la situación de disolución obligatoria.

- Conversión en acciones del Tramo B.** Tal y como se ha señalado, el Contrato de Financiación prevé que la totalidad del Tramo B pendiente de pago (incluyendo el componente PIK del interés) pueda convertirse en acciones de Fomento de Construcciones y Contratas, S.A. fundamentalmente y entre otros supuestos de conversión anticipada, (i) en caso de falta de pago o no refinanciación del Tramo B a su vencimiento (conversión ordinaria); (ii) en caso de haber acaecido un supuesto de amortización obligatoria, total o parcial, o un supuesto de vencimiento anticipado previsto en el Contrato de Financiación (conversión anticipada); o (iii) en caso de concurso de Fomento de Construcciones y Contratas, S.A., siempre bajo la condición de que así lo acordaran los acreditantes cuya participación conjunta en el Tramo B fuera igual o superior al 75% del total del saldo vivo pendiente de pago.

El derecho de conversión se instrumenta a través de una emisión de warrants que fue acordada por la Junta General de accionistas de Fomento de Construcciones y Contratas, S.A. en su reunión de 23 de junio de 2014. Los warrants atribuyen a sus titulares el derecho a convertir, hasta los 6 meses siguientes a la Fecha de Vencimiento Inicial, un número de acciones nuevas de la Sociedad proporcional a su participación en la deuda del Tramo B (incluyendo principal e intereses capitalizados pendientes de pago en el momento de su compensación) al precio de mercado de las acciones en el momento de ejercicio de los warrants, para lo cual se consideraría el más alto de (i) el valor nominal; y (ii) el valor de cotización medio ponderado de las acciones de las ocho semanas anteriores a la fecha en la que se ponga en marcha el proceso de conversión (cinco meses antes de la Fecha de Vencimiento Inicial) en caso de conversión ordinaria, o el valor de cotización medio ponderado de las acciones de las ocho semanas posteriores a la fecha en la que se ponga en marcha el proceso de conversión, en caso de conversión anticipada.

Los warrants fueron suscritos por las entidades acreditantes con participación en el Tramo B y son transmisibles únicamente con la participación correspondiente del Tramo B, lo que a la vez exige la transmisión conjunta e indivisible del Tramo A. Los warrants no serán admitidos a negociación en ningún mercado secundario.

Con el objetivo de minimizar el impacto en la cotización de las acciones de la Sociedad que podría derivarse de la conversión, las entidades acreditantes asumieron determinadas restricciones a la transmisión de las acciones (lock up) y de venta ordenada de las mismas.

No obstante lo anterior, es importante destacar que los warrants no serán convertibles en acciones de Fomento de Construcciones y Contratas, S.A. si antes o en la fecha de conversión se repaga dicho Tramo B o si se cumplen conjuntamente diversos supuestos, entre los que destacan: (i) que la Sociedad haya acreditado la reducción de la ratio de Deuda Financiera Neta/EBITDA del Perímetro de Refinanciación FCC por debajo de 4 veces; (ii) que haya amortizado al menos 1.500 millones de euros de la financiación total concedida mediante el Tramo A y Tramo B; y (iii) que el EBITDA recurrente sea superior a 750 millones de euros. En dichos casos, se produciría de forma inmediata la desactivación de la conversión de los warrants y el Tramo B se convertiría en Tramo A y el diferencial aplicable al tipo de interés del total del Tramo A se fijaría en el 4,5%.

De acuerdo con las condiciones establecidas en el propio contrato de refinanciación, los citados warrants permiten suscribir acciones nuevas por su valor de mercado y son ejercitables a la fecha de conversión y no pueden ser enajenados de forma separada de la participación en el mencionado Tramo B. De tal forma que ni la enajenación del warrant, juntamente con la correspondiente participación en el Tramo B, ni el ejercicio de la opción supondría la obtención de beneficio económico alguno para su tenedor, puesto que únicamente da derecho a suscribir nuevas acciones por su valor razonable. Por lo tanto, el valor razonable del derivado es cero, tanto en el momento de su reconocimiento inicial como en su valoración posterior.

Contrato Marco de Estabilidad Financiera

Como complemento al contrato principal de refinanciación, se firmó un Contrato Marco de Estabilidad Financiera que regula, entre otros aspectos, las operaciones financieras necesarias para la actividad diaria: avales nacionales e internacionales por importe de 1.704 millones de euros y líneas de leasing, renting, confirming, factoring y modelos alemanes por importe de 459 millones de euros por un plazo de cuatro años; así como el compromiso de aplazamiento automático (en términos y condiciones de vencimiento y amortización similares a las recogidas para el Tramo A en el Contrato de Financiación) de la exigibilidad de determinada deuda contingente desde el momento de su devengo frente a los acreditados como consecuencia de la iniciación de reclamaciones o la ejecución de garantías otorgadas en relación con avales.

Línea de Avales Internacionales Sindicada

Adicionalmente, se formalizó la concesión de una línea nueva de avales internacionales por importe de 250 millones de euros ampliables a 450 millones de euros, por un plazo de cuatro años, ampliable a seis (en línea con las posibles prórrogas del Contrato de Financiación).

Contrato de Aplazamiento de Cementos Portland Valderrivas

La refinanciación incluyó asimismo la formalización de un acuerdo de aplazamiento de la obligación de aportación de capital contingente de hasta 200 millones de euros de Fomento de Construcciones y Contratas, S.A. a Cementos Portland Valderrivas con las entidades financieras acreedoras de la filial firmado en marzo de 2014. El mismo contempla un plazo de cuatro años (ampliable a seis años), acuerdo que entraría en vigor desde el momento que se devengara la obligación de aportación por parte de FCC, S.A. y tendría, como deuda contingente aplazada, un tipo de interés idéntico al aplicable en cada momento al Tramo A del Contrato de Financiación.

El 5 de febrero de 2015 y en el marco del Nuevo Acuerdo Marco de Reestructuración, se aportaron 100 millones de euros obtenidos en el aumento de capital 2014 a CPV a través de un préstamo subordinado, que se destinaron por CPV a reducir en dicha cantidad su endeudamiento financiero, al tiempo que se reducían en tal importe las obligaciones de FCC bajo el “Contrato de Apoyo de CPV”.

Como parte del proceso de refinanciación de CPV perfeccionado en 2016 y que se describe más adelante en esta nota, el importe restante en virtud del contrato de aplazamiento citado, 100 millones de euros, quedó reemplazado por un nuevo compromiso contingente, denominado Contrato de Apoyo entre FCC, S.A., y Cementos Portland Valderrivas, S.A. ligado a la evolución del negocio de CPV y por un importe variable que no será superior a los 100 millones de euros.

Otra información

Por otra parte, en virtud del Nuevo Acuerdo Marco de Reestructuración, las entidades acreditantes acordaron en el mes de diciembre de 2014 la aportación por FCC de 100 millones de euros, también con cargo al aumento de capital 2014, a la sociedad Azincourt Investment, S.L., con el fin de amortizar parte de su deuda.

Finalmente, existen préstamos/créditos bilaterales por un importe de 41.780 miles de euros (40.680 miles de euros a 31 de diciembre de 2015).

Al cierre del ejercicio, el límite de crédito a largo y corto plazo concedido a la Sociedad por las entidades de crédito asciende a 3.260.301 miles de euros (3.794.365 miles de euros a 31 de diciembre de 2015), del que al cierre de ambos ejercicios estaban dispuestos en su práctica totalidad, como consecuencia de que la firma del contrato sindicado llevó consigo la cancelación de la mayor parte de las financiaciones bilaterales, incorporando en caja los saldos no dispuestos, por lo que las necesidades de circulante pasan a gestionarse desde la tesorería.

17. ACREEDORES COMERCIALES Y OTRAS CUENTAS A PAGAR NO CORRIENTES Y CORRIENTES

a) Administraciones públicas.

La totalidad del saldo del epígrafe de “Acreedores comerciales y otras cuentas a pagar no corriente” y parte del saldo del epígrafe “Otras deudas con las administraciones públicas”, dentro de “Acreedores comerciales y otras cuentas a pagar corriente” (nota 19.a) incorporan el aplazamiento de pago de determinados impuestos y cuotas de la Seguridad Social de ejercicios anteriores, autorizado respectivamente por la Delegación Central de Grandes Contribuyentes de la Agencia Tributaria y la Tesorería General de la Seguridad Social. Dichos aplazamientos tienen vencimientos mensuales hasta un máximo de 4 años con un tipo de interés del 4-5%.

El importe total de los aplazamientos citados es el siguiente:

	2016	2015
No corriente	—	6.931
Corriente	1.254	64.552
	1.254	71.483

b) Aplazamiento de pago a proveedores en operaciones comerciales

En relación con la Resolución del Instituto de Contabilidad y Auditoría de Cuentas (ICAC) de 29 de enero de 2016, dictada en cumplimiento de la Disposición Final Segunda de la Ley 31/2014 de 3 de diciembre, y que modifica a la Disposición Adicional Tercera de la Ley 15/2010, de 5 de julio, por la que se establecen medidas de lucha contra la morosidad en las operaciones comerciales, hay que indicar respecto al ejercicio 2016, que la Sociedad opera en territorio español principalmente con clientes públicos, tales como el Estado, Comunidades Autónomas, Corporaciones Locales y otros organismos públicos, quienes proceden a liquidar sus obligaciones de pago en unos plazos que superan lo establecido en la Legislación de Contratos del Sector Público, así como en la Ley 3/2004, de 29 de diciembre de 2004, por la que se establecen medidas de lucha contra la morosidad en las operaciones comerciales.

Hay que señalar que en los contratos y suministros con terceros derivados de contratos suscritos por la Sociedad con las diferentes Administraciones Públicas es de aplicación lo establecido en el apartado 5 del artículo 228 del actual Texto Refundido de la Ley de Contratos del Sector Público (TRLCSP), que permite al contratista pactar con los suministradores plazos superiores a lo establecido por esta norma con determinadas condiciones.

Debido a dichas circunstancias, y con el objetivo de adaptar la política financiera de la Sociedad a niveles de eficiencia razonables, se han mantenido a lo largo del ejercicio 2016 los periodos de pago habituales a los proveedores de los sectores en los que opera la Sociedad.

La política de pago a proveedores de la Sociedad, que ha quedado indicada en los dos párrafos anteriores, encuentra, pues, apoyo en: a) Pagos a proveedores de contratos suscritos por la Sociedad con las Administraciones Públicas, de acuerdo con los requisitos del artículo 228.5 del TRLCSP, y b) Pagos a restantes proveedores, en la Disposición Transitoria segunda de la Ley 15/2010, así como, en su caso, en lo dispuesto por el artículo 9 de la Ley 3/2004, que excluye del carácter de abusivo el “aplazamiento del pago por razones objetivas” teniendo en consideración, en ambos casos a) y b), el período de pago habitual en los sectores de actividad en los que opera la Sociedad.

Además, la Sociedad reconoce y abona a los proveedores, siempre de común acuerdo con éstos, el interés de demora pactado en los contratos, proporcionándoles medios de pago negociables que llevan aparejada acción cambiaria. Tales pactos, además de estar previstos expresamente, como hemos señalado, en el TRLCSP, están admitidos por la Directiva 2011/7/UE, de 16 de febrero, del Parlamento Europeo y el Consejo.

Adicionalmente, la Sociedad tiene suscritos contratos de líneas de “confirming” o similares con entidades financieras para facilitar el pago anticipado a sus proveedores, de acuerdo con los cuales el proveedor puede realizar su derecho de cobro frente a ésta, obteniendo el importe facturado deducidos los costes financieros de descuento y comisiones aplicadas por las citadas entidades. El importe total de las líneas contratadas asciende a 2.501 miles de euros, estando la totalidad dispuesto a 31 de diciembre de 2016. Los citados contratos no modifican las principales condiciones de pago de los mismos (tipo de interés, plazo o importe), por lo que se mantienen clasificados como pasivos comerciales.

En cumplimiento de la Resolución citada anteriormente, se expone a continuación un cuadro con información sobre el período medio de pago a proveedores para aquellas operaciones comerciales devengadas desde la fecha de entrada en vigor de la citada Ley 31/2014, es decir, el 24 de diciembre de 2014:

	2016	2015
	Días	Días
Período medio de pago a proveedores	95	89
Ratio de operaciones pagadas	98	84
Ratio de operaciones pendientes de pago	84	105
	Importe	Importe
Total pagos realizados	302.151	211.036
Total pagos pendientes	80.182	85.558

18. INFORMACIÓN SOBRE LA NATURALEZA Y RIESGO DE LOS INSTRUMENTOS FINANCIEROS

El concepto de riesgo financiero hace referencia a la variación que por factores políticos, de mercado y otros, tienen los instrumentos financieros contratados por Fomento de Construcciones y Contratas, S.A. y su repercusión en los estados financieros. La filosofía de gestión de riesgos de la Sociedad y el Grupo FCC es consistente con la estrategia de negocio, buscando en todo momento la máxima eficiencia y solvencia, para lo cual hay establecidos criterios estrictos de control y gestión de los riesgos financieros, consistentes en identificar, medir, analizar y controlar los riesgos incurridos por la operativa del grupo, estando la política de riesgos correctamente integrada en la organización del mismo.

Dada la actividad de la Sociedad y las operaciones a través de las cuales ejecuta estas actividades, se encuentra actualmente expuesto a los siguientes riesgos financieros:

a) Riesgo de capital

A efectos de gestión de capital el objetivo fundamental de la Sociedad y el Grupo FCC es el reforzamiento de la estructura financiero-patrimonial, para mejorar el equilibrio entre fondos ajenos y propios, tratando, por un lado, de reducir el coste de capital y preservar a su vez la capacidad de solvencia, tal que permita seguir gestionando sus actividades y, por otro lado, la maximización de valor para los accionistas, no sólo a nivel Grupo, sino también a nivel de la empresa matriz, Fomento de Construcciones y Contratas, S.A.

La base fundamental que la Sociedad considera como capital se encuentra en el Patrimonio Neto del Balance, el cual, a efectos de su gestión y seguimiento, excluye la partida “Ajustes netos en el valor razonable de instrumentos financieros” ya que se considera dentro de la gestión de tipo de interés, al ser el resultado de la valoración de los instrumentos que hacen transformar las deudas a tipo variable en tipo fijo.

A lo comentado en el párrafo anterior, habría que añadir que dentro del pasivo financiero de la Sociedad se incluyen dos componentes que podrían ser susceptibles de ser considerados capital a efectos de gestión, los bonos convertibles y el Tramo B de la refinanciación, dado su carácter convertible bajo algunos supuestos. En el primer caso, no se incluye esta partida debido al carácter no subordinado de tales bonos, una vez llevada a cabo su refinanciación. En el segundo caso, a pesar del componente convertible a su vencimiento, se considera exclusivamente una deuda financiera, dada la vocación de cancelación que existe desde el momento de su firma.

Dado el sector en el que opera, la Sociedad y el Grupo FCC no están sujetos a requerimientos externos de capital, aunque esto no impide que se lleve a cabo un seguimiento periódico del patrimonio neto para garantizar una estructura financiera basada en el cumplimiento de la normativa vigente de los países en los que opera, analizando además la estructura de capital de cada una de las filiales para permitir una adecuada distribución entre deuda y capital.

Prueba de lo anterior, son la ampliación llevada a cabo a finales del año 2014, por 1.000.000 miles de euros y la concluida el pasado 4 de marzo de 2016 por 709.519 miles de euros, ambas destinadas a fortalecer la estructura de capital de la Compañía (Nota 14).

Además, tal y como desarrollamos en la Nota 16.a de Obligaciones y empréstitos no corrientes y corrientes, el pasado mes de septiembre se produjo el repago anticipado de gran parte de la emisión del bono convertible de FCC, S.A. que, junto con otras peticiones menores en meses posteriores, supuso la amortización a cierre del ejercicio de 417,7 millones de euros de la emisión, casi un 93% del total. Esta cancelación ha permitido una rebaja sustancial del coste financiero anual del 6,5% asociado a dicha emisión. Esta operación se suma al repago en abril pasado de un 77% del Tramo B del préstamo sindicado de FCC, S.A. mediante el uso del procedimiento de subasta holandesa y con la que se obtuvo una media de descuento del 15%.

Con estas operaciones La Sociedad y el Grupo FCC han logrado un importante avance del proceso en curso para lograr una consolidación y optimización de la estructura de capital, que brinda una plataforma sólida de financiación, con un refuerzo de la capacidad y flexibilidad operativa.

La Dirección General de Finanzas, responsable de la gestión de riesgos financieros, revisa de forma periódica, el ratio de endeudamiento financiero y el cumplimiento de los covenants de financiación, así como la estructura de capital de las filiales.

b) Riesgo de cambio de divisa

Una consecuencia relevante del posicionamiento en los mercados internacionales del Grupo FCC ha sido la exposición que surge de las posiciones netas de divisas contra el euro o de una moneda extranjera contra otra cuando la inversión y financiación de una actividad no puede realizarse en la misma divisa.

Aunque la divisa de referencia y con la que opera fundamentalmente es el euro, la Sociedad y el Grupo FCC también mantiene algunos activos y pasivos financieros contabilizados en otras monedas distintas al euro. El riesgo de tipo de cambio se encuentra principalmente en la deuda denominada en moneda extranjera, en las inversiones en mercados internacionales y en los cobros materializados en monedas distintas al euro.

La política general del Grupo FCC es reducir, dentro de lo posible, el efecto negativo que la exposición a las distintas divisas tiene en sus estados financieros, tanto en los movimientos transaccionales como en los puramente patrimoniales. Por ello, se gestiona el riesgo de tipo de cambio que puede afectar tanto al Balance como a la Cuenta de Resultados.

c) Riesgo de tipos de interés

Fomento de Construcciones y Contratas, S.A. y el Grupo FCC se encuentran expuestos al riesgo derivado de las variaciones en los tipos de interés debido a que su política financiera tiene por objeto garantizar que sus activos financieros corrientes y su deuda estén parcialmente ligados a tipos de interés variables. El tipo de interés de referencia de la deuda con entidades de crédito contratada en euros es fundamentalmente el Euribor.

Cualquier aumento de los tipos de interés podría provocar un aumento de los costes financieros vinculados a su endeudamiento ligado a tipos de interés variables y podría aumentar, asimismo, los costes de la refinanciación del endeudamiento y de la emisión de nueva deuda.

Con el objetivo de estar en la posición más adecuada para los intereses de la Sociedad y el Grupo FCC, se mantiene una política activa en la gestión del riesgo de tipo de interés, con seguimiento constante del mercado y asumiendo diferentes posiciones en función principalmente del activo financiado.

Se presenta a continuación un cuadro resumen con el efecto que tendría en la cuenta de pérdidas y ganancias de la Sociedad, las variaciones al alza de la curva de tipos de interés sobre el endeudamiento bruto, una vez excluida aquella deuda asociada con contratos de cobertura:

	+25 pb	+50 pb	+100 pb
Impacto en resultados	10.008	20.016	40.031

d) Riesgo de solvencia

Cabe indicar respecto al “Riesgo de solvencia” que a pesar de que las cuentas de la Sociedad presentan unas pérdidas de 299.362 miles de euros, se trata en gran parte de pérdidas contables o, en su caso no recurrentes, en determinadas inversiones en sociedades del Grupo por deterioro de fondos de comercio en Cementos Portland Valderrivas, S.A. y ajustes de determinadas inversiones en FCC Construcción, S.A., que no tienen efecto en caja y no afectarán en el futuro al endeudamiento de la Sociedad y el Grupo FCC y por tanto tampoco afectarán al riesgo de solvencia del mismo.

e) Riesgo de liquidez

Fomento de Construcciones y Contratas, S.A lleva a cabo sus operaciones en sectores industriales que requieren un alto nivel de financiación, habiendo obtenido hasta la fecha una financiación adecuada para llevar a cabo sus operaciones. No obstante, no puede garantizar que estas circunstancias relativas a la obtención de financiación vayan a continuar en el futuro.

La capacidad de la Sociedad y el Grupo FCC para obtener financiación depende de muchos factores, muchos de los cuales se encuentran fuera de su control, tales como las condiciones económicas generales, la disponibilidad de fondos en las instituciones financieras y la política monetaria de los mercados en los que operan. Efectos adversos en los mercados de deuda y de capitales pueden obstaculizar o impedir la obtención de una financiación adecuada para el desarrollo de las actividades.

Aparte de buscar nuevas fuentes de financiación, la Sociedad y el Grupo FCC pueden necesitar refinanciar una parte de su deuda ya existente a través de préstamos bancarios y emisiones de deuda debido a que una parte importante de la financiación vence en 2018. Históricamente, el Grupo FCC ha sido siempre capaz de renovar sus contratos de crédito y espera seguir haciéndolo durante los próximos doce meses. No obstante, la capacidad para renovar los contratos de crédito depende de diversos factores, muchos de los cuales no dependen del Grupo FCC, tales como las condiciones generales de la economía, la disponibilidad de fondos para préstamos por parte de los inversores privados y de las instituciones financieras y la política monetaria de los mercados en los que se opera. Unas condiciones negativas de los mercados de deuda podrían obstaculizar o impedir la capacidad del Grupo FCC para renovar su financiación. El Grupo FCC, por tanto, no puede garantizar su capacidad de renovación de los contratos de crédito en términos económicamente atractivos. La incapacidad para renovar dichos créditos o para asegurar una financiación adecuada en términos aceptables, podría impactar negativamente en la liquidez de Fomento de Construcciones y Contratas, S.A y su Grupo de empresas y en su capacidad para cubrir las necesidades de capital circulante.

Para gestionar de forma adecuada este riesgo, se lleva un exhaustivo seguimiento de los vencimientos de todas las pólizas y financiaciones de cada una de las empresas del Grupo, con el fin de tener cerradas con antelación suficiente las renovaciones de las mismas en las mejores condiciones que los mercados ofrezcan, analizando en cada caso la idoneidad de la financiación y estudiando en su caso alternativas en aquellas donde las condiciones sean más desfavorables. Además, con el fin de mitigar el riesgo de liquidez, se está presente en diferentes mercados, para facilitar la consecución de líneas de financiación.

f) Riesgo de concentración

Es el riesgo derivado de la concentración de operaciones de financiación bajo unas características comunes, se distribuye de la siguiente manera:

- Fuentes de financiación: Con objeto de diversificar este Riesgo, la Sociedad y el Grupo FCC trabajan con un número elevado de entidades financieras tanto nacionales como internacionales para la obtención de financiación.
- Mercados/Geografía (doméstico, extranjero): La Sociedad opera básicamente en el mercado nacional, por lo que la deuda está concentrada principalmente en euros.
- Productos: La Sociedad utiliza diversos productos financieros: préstamos, créditos, obligaciones, operaciones sindicadas, cesiones y descuentos, etc.

g) Riesgo de crédito

La prestación de servicios o la aceptación de encargos de clientes, cuya solvencia financiera no estuviera garantizada en el momento de la aceptación, o en su defecto, que no se conociera o pudiera evaluar tal situación, así como situaciones sobrevenidas durante la prestación del servicio o ejecución del encargo que pudieran afectar a la situación financiera de dicho cliente, pueden producir un riesgo de cobro de las cantidades adeudadas.

La Sociedad y el Grupo FCC se encargan de solicitar informes comerciales y evaluar la solvencia financiera de los clientes previamente a la contratación, así como de realizar un seguimiento permanente de los mismos, teniendo habilitado un procedimiento a seguir en caso de insolvencia. En el caso de clientes públicos, el Grupo tiene la política de no aceptar expedientes que no cuenten con presupuesto asignado y aprobación económica. Las ofertas que exceden un determinado periodo de cobro deben ser autorizadas por la Dirección de Finanzas. Asimismo, se realiza un seguimiento permanente de la morosidad en los distintos comités de dirección.

Respecto a la calidad crediticia, el Grupo FCC aplica su mejor criterio para deteriorar aquellos activos financieros sobre los que existan dudas sobre su recuperabilidad, por lo que debe considerarse que los activos financieros no provisionados, al tratarse en su mayoría de cuentas a cobrar con clientes públicos en las actividades de Construcción y de Medio Ambiente, no existe riesgo de impago, su calidad crediticia es elevada.

h) Derivados financieros de cobertura de riesgos

En general, los derivados financieros contratados por la Sociedad reciben el tratamiento contable previsto en la normativa para las coberturas contables expuesto en la Memoria de cuentas anuales. El principal riesgo financiero objeto de cobertura económica por parte de la Sociedad mediante instrumentos derivados es el relativo a la variación de los tipos de interés flotantes a los que está referenciada la financiación por proyecto de la Ute Gestión Instalación III (nota 8.b). La valoración de los derivados financieros es realizada por expertos en la materia, independientes a la Sociedad y a las entidades que le financian, a través de métodos y técnicas generalmente admitidos.

Periódicamente se realizan análisis de sensibilidad con el objetivo de observar el efecto de una posible variación de los tipos de interés sobre las cuentas de la Sociedad.

De este modo, se ha realizado una simulación planteando tres escenarios alcistas de la curva de tipos de interés básicos del Euro que se sitúan en media entorno al 0,45% en el medio/largo plazo a 31 de diciembre de 2016, suponiendo un aumento de la misma de 25 pb, 50 pb y 100 pb. A continuación se presentan los importes en miles de euros obtenidos en relación a los derivados vigentes al cierre del ejercicio con impacto en el patrimonio neto, una vez aplicado, en su caso, el porcentaje de participación.

	+25 pb	+50 pb	+100pb
Impacto en Patrimonio Neto:	181	359	706

19. IMPUESTOS DIFERIDOS Y SITUACIÓN FISCAL

a) Saldos con las Administraciones Públicas

A continuación se detallan los saldos deudores y acreedores con las Administraciones Públicas:

a.1) Saldos Deudores

	2016	2015
No corriente		
Activos por impuesto diferido	103.262	168.619
	103.262	168.619
Corriente		
Activos por impuesto corriente	1.541	25.990
Otros créditos con las Administraciones Públicas	7.252	7.750
	8.793	33.740

El detalle por conceptos de los Activos por impuesto diferido es el siguiente:

	2016	2015
Deterioro cartera de valores	—	65.328
Gastos financieros no deducibles	57.329	57.329
Provisiones	33.217	33.570
Resto	12.716	12.392
	103.262	168.619

En el concepto “Resto” se incluye entre otros, las diferencias por amortizaciones y el diferimiento de resultados negativos aportados por las uniones temporales de empresas que se incorporan a la base imponible del ejercicio siguiente.

La Dirección de Fomento de Construcciones y Contratas, S.A., matriz del Grupo fiscal 18/89 (nota 19.h), ha evaluado la recuperabilidad de los impuestos diferidos de activo mediante la estimación de las bases imponibles futuras correspondientes al citado Grupo, concluyendo que no existen dudas sobre su recuperación en un plazo no superior a diez años. Las estimaciones utilizadas parten del “Resultado contable consolidado del ejercicio antes de impuestos de actividades continuadas” estimado del Grupo, y ajustando las correspondientes diferencias permanentes y temporales que se espera se van a producir en cada ejercicio. Las proyecciones muestran una mejora en los beneficios, fruto del mantenimiento de las medidas llevadas a cabo con el fin de lograr reducción de costes y en el reforzamiento de la estructura financiera del Grupo mediante las dos ampliaciones de capital realizadas por importes de 1.000 millones de euros en 2014 y 710 millones de euros en 2016 que han permitido una reducción del endeudamiento financiero y la reestructuración de los pasivos financieros del Grupo, lo que supondrá una importante disminución de los costes financieros.

a.2) Saldos Acreedores

	2016	2015
No corriente		
Pasivos por impuesto diferido	43.500	52.715
Otras deudas con las Administraciones Públicas	—	6.931
	43.500	59.646
Corriente		
Otras deudas con las Administraciones Públicas:	41.415	109.857
Retenciones	8.663	9.050
IVA y otros impuestos indirectos	19.415	19.335
Organismos de la Seguridad Social	10.074	13.849
Aplazamiento de pago a Administraciones Públicas (nota 17)	1.254	64.552
Otros conceptos	2.009	3.071
	41.415	109.857

El detalle por conceptos de los Pasivos por impuesto diferido es el siguiente:

	2016	2015
Deterioro fiscal del fondo de comercio	10.115	8.381
Libertad de amortización	10.051	12.759
Diferimiento quita	9.791	—
Arrendamiento financiero	4.921	6.100
Diferencias de adquisición	—	16.924
Resto	8.622	8.551
	43.500	52.715

En el concepto “Resto” se incluye entre otros el diferimiento de resultados positivos aportados por las uniones temporales de empresas que se incorporan a la base imponible del ejercicio siguiente.

b) Conciliación del Resultado contable y la base imponible fiscal

La conciliación entre el resultado contable y la base imponible del Impuesto sobre Sociedades es la siguiente:

	2016		2015		
Resultado contable del ejercicio antes de impuestos					(259.930)
	Aumentos	Disminuciones		Aumentos	Disminuciones
Diferencias permanentes	365.884	(33.207)	332.677	199.996	(143.778)
Resultado contable ajustado			72.747		32.607
Diferencias temporales					
- Con origen en el ejercicio	—	(44.943)	(44.943)	—	—
- Con origen en ejercicios anteriores	89.695	(282.951)	(193.256)	33.923	(54.463)
Base imponible (resultado fiscal)			(165.542)		12.067

Del cuadro anterior cabe destacar las diferencias permanentes correspondientes a ambos ejercicios. Dichas diferencias tienen su origen en:

- Los deterioros en inversiones del Grupo fiscal 18/89 y las reversiones de deterioros de inversiones en el resto sociedades participadas.
- Tratamiento como diferencias permanentes de activos por impuesto diferido generados en el ejercicio, básicamente por la limitación a la deducibilidad de los gastos financieros, así como de la exención para evitar la doble imposición de dividendos. La Ley 27/2014, de 27 de noviembre, del Impuesto sobre Sociedades, a aplicar a partir del ejercicio 2015, eliminó la deducción por doble imposición de dividendos, sustituyéndola por la citada exención.

El movimiento de los activos y pasivos por impuestos diferidos, habido durante los ejercicios 2016 y 2015 es el siguiente:

	Activos por impuesto diferido	Pasivos por impuesto diferido
<u>Por diferencias temporarias imponibles</u>		
Saldo a 31.12.14	194.489	45.104
Con origen en el ejercicio	—	—
Con origen en ejercicios anteriores	(15.250)	(9.498)
Otros ajustes	(11.247)	(139)
Saldo a 31.12.15	167.992	35.467
Con origen en el ejercicio	—	11.236
Con origen en ejercicios anteriores	(70.738)	(5.500)
Otros ajustes	5.416	2.172
Saldo a 31.12.16	102.670	43.375
<u>Por diferencias temporarias con origen en balance</u>		
Saldo a 31.12.14	723	21.212
Con origen en el ejercicio	—	—
Con origen en ejercicios anteriores	(96)	(60)
Otros ajustes	—	(3.904)
Saldo a 31.12.15	627	17.248
Con origen en el ejercicio	—	37
Con origen en ejercicios anteriores	(35)	(16.935)
Otros ajustes	—	(225)
Saldo a 31.12.16	592	125
Total saldo a 31.12.16	103.262	43.500

Del cuadro cabe destacar la variación de impuestos diferidos de activo con origen en ejercicios anteriores por importe de 70.738 miles de euros, que en gran parte proceden de la reversión del deterioro acumulado de la sociedad Global Vía Infraestructuras, S.A. con motivo de su venta (Nota 11).

Los “Otros ajustes” surgen por las diferencias, positivas o negativas, entre la estimación del impuesto realizada para el cierre de cuentas y la posterior liquidación del impuesto en el momento del pago, así como por la regularización de los saldos de los impuestos diferidos de activo y pasivo a los tipos aplicables al impuesto sobre sociedades para los ejercicios 2015 (28%) y 2016 (25%).

c) Impuesto reconocido en patrimonio neto

A 31 de diciembre de 2016 el impuesto reconocido en patrimonio es 11.492 miles de euros (10.752 a 31 de diciembre de 2015) y se corresponde en su práctica totalidad con los gastos de las ampliaciones de capital de 2014 y 2016.

d) Conciliación entre el resultado contable y gasto por impuesto de sociedades.

La conciliación entre el resultado contable y el gasto por impuesto sobre sociedades es la siguiente:

	2016	2015
Resultado contable ajustado	72.747	32.607
Cuota del impuesto sobre sociedades (25% para 2016 y 28% para 2015)	18.187	9.130
Otros ajustes	21.245	1.945
Gasto impuesto sobre sociedades	39.432	11.075

Los “Otros ajustes” del ejercicio 2016 recogen básicamente el ajuste realizado por la no activación de la base imponible negativa que se estima no se va a poder compensar dentro del Grupo fiscal en la declaración del Impuesto sobre Sociedades de 2016 por 19.388 miles de euros. Adicionalmente, también recoge el impacto de la aplicación del Real Decreto Ley 3/2016, que ha supuesto el registro de un gasto por impuesto sobre sociedades de 1.912 miles de euros, consecuencia de la reversión de impuestos diferidos de activo relacionados con deterioros de participaciones financieras que no fueron deducibles en ejercicio anteriores. El citado Real Decreto también obliga a retornar en un plazo de 5 años el impacto fiscal de los deterioros que fueron considerados deducibles antes de 2013, siendo el impacto irrelevante por este concepto en la Sociedad.

e) Desglose del gasto por Impuesto sobre Sociedades

El desglose del gasto por Impuesto sobre Sociedades en los ejercicios 2016 y 2015 es el siguiente:

	2016	2015
Impuesto corriente	(15.514)	3.379
Impuesto diferidos	54.946	7.696
Total gasto por impuesto	39.432	11.075

f) Bases imponibles negativas y deducciones pendientes de aplicar

Al cierre del ejercicio, la Sociedad tiene bases imponibles negativas del ejercicio 2014 pendiente de compensar por importe de 47.860 miles de euros, dentro de su pertenencia al Grupo fiscal 18/89. La Sociedad no tiene reconocido el impuesto diferido de activo por este concepto.

Adicionalmente hay que indicar que la Sociedad tiene deducciones pendientes de aplicar de ejercicios anteriores por un total de 10.968 miles de euros de las que, al igual que con las bases imponibles negativas, la Sociedad no ha reconocido el impuesto diferido de activo. El detalle es el siguiente:

Deducción	Importe	Plazo de aplicación
Reinversión	4.688	15 años
Actividades I+D+i	2.949	18 años
AF Canarias	1.698	15 años
Creación empleo minusválidos	652	15 años
Doble imposición interna	544	Indefinida
Resto	437	15 años
	10.968	

Por otra parte, la Sociedad cuenta con un crédito fiscal no activado, por importe total de 325,0 millones de euros, correspondiente al deterioro realizado en ejercicios anteriores por su participación en la sociedad Azincourt, S.L., sociedad holding tenedora de las acciones de la sociedad británica FCC Environment (UK). El importe del deterioro realizado, que no fue considerado deducible en la base imponible del Impuesto sobre Sociedades, asciende a 1.300,1 millones de euros. Este importe podría ser deducido fiscalmente en el futuro, en el supuesto de la extinción de la sociedad Azincourt Investment, S.L.

g) Ejercicios pendientes de comprobación y actuaciones inspectoras

Fomento de Construcciones y Contratas, S.A. tiene abiertos a inspección por los impuestos que le son de aplicación, todos los ejercicios que legalmente no han prescrito. Con fecha 8 de junio de 2015, la Dependencia de Control Tributario y Aduanero dependiente de la Agencia Tributaria emitió “Comunicación de inicio de actuaciones de comprobación e investigación” en el Impuesto sobre sociedades (periodos comprendidos entre el 01/2010 a 12/2013) e Impuesto sobre el valor añadido (periodos comprendidos entre el 01/2012 a 12/2013). Por lo que se refiere al Impuesto sobre sociedades, la actuación de comprobación se extiende a la totalidad del Grupo 18/89 del que la Sociedad es la matriz, mientras que la comprobación del Impuesto sobre el Valor Añadido afecta a la propia Sociedad y a determinadas filiales. De los criterios que las autoridades fiscales pudieran adoptar en la interpretación de las normas fiscales, los resultados de las inspecciones actualmente en curso o las que en el futuro pudieran llevar a cabo para los ejercicios abiertos a inspección, podrían derivarse pasivos fiscales de carácter contingente cuyo importe no es posible cuantificar en la actualidad de manera objetiva. No obstante, la alta dirección del Grupo estima que los pasivos resultantes de esta situación no afectarían de forma significativa al patrimonio de la misma.

h) Grupo fiscal

De conformidad con el expediente 18/89, Fomento de Construcciones y Contratas, S.A., como sociedad matriz, está acogida al régimen de declaración consolidada del impuesto sobre sociedades, integrándose en dicho régimen todas las sociedades del Grupo que cumplen los requisitos de la legislación fiscal.

i) Otra información fiscal

Se muestra a continuación cuadro con el detalle de “Cobros/pagos por impuesto sobre beneficios” del Estado de flujos de efectivo correspondiente a los ejercicios 2016 y 2015.

	2016	2015
Cobros/pagos a sociedades Grupo por cuota en IS ejercicio anterior	(12.700)	17.621
Aplazamiento de impuestos	—	(9.741)
Pagos a cuenta	—	(18.726)
Retenciones y resto	374	(292)
	(12.326)	(11.138)

20. GARANTIAS COMPROMETIDAS CON TERCEROS Y OTROS PASIVOS CONTINGENTES

A 31 de diciembre de 2016, Fomento de Construcciones y Contratas, S.A. tenía prestados avales ante organismos públicos y clientes privados para garantizar, principalmente, el buen fin de la prestación de servicios de las contratas de saneamiento urbano, por 535.224 miles de euros (548.656 miles de euros a 31 de diciembre de 2015).

Adicionalmente, al cierre del ejercicio la Sociedad tenía prestados avales y garantías ante terceros para algunas empresas del Grupo por importe de 382.593 miles de euros (283.849 miles de euros a 31 de diciembre de 2015). Entre ellos destacan 292.245 miles de euros de sociedades de la actividad Medioambiental y 76.386 miles de euros de sociedades de la actividad de Construcción, relacionados con la propia actividad que realizan.

Fomento de Construcciones y Contratas, S.A., así como las uniones temporales de empresas en las que participa, interviene como parte demandada por las responsabilidades propias de las diversas actividades de la Sociedad en el desarrollo de los contratos adjudicados y para las que existen dotadas provisiones (notas 15 y 4.j). Por este motivo, los pasivos resultantes de esta situación no afectarían de forma significativa al patrimonio de la Sociedad.

En relación a los principales pasivos contingentes derivados del proceso de quiebra del subgrupo Alpine, señalar que sus eventuales efectos financieros serían la salida de caja del importe señalado en las respectivas demandas que se detallan en la nota 15 de la presente memoria. En relación a las denuncias presentadas por una parte, por un bonista frente a determinados administradores de Alpine Holding, GmbH, auditores de Alpine y sus socios y, por otra, por un antiguo administrador del Banco Hypo Alpe Adria, en ambos casos se trata de denuncias por la vía penal que todavía se hallan en fase de investigación, de forma que las posibles responsabilidades penales y civiles que en su caso pudieran derivarse y únicas cuantificables impiden determinar un importe y calendario de salida de eventuales recursos hasta concretar el importe de las responsabilidades que se pudieran derivar. Por su parte, la demanda judicial presentada por el administrador concursal de Alpine Holding GmbH por importe de 186 millones, se halla en fase probatoria y por lo novedoso del procedimiento, los planteamientos jurídicos esgrimidos por las partes, y ante la ausencia de una clara doctrina jurisprudencial, es presumible que dicha demanda pudiera llegar hasta el Tribunal Supremo, situación que supondría una importante dilación del proceso judicial, que podría prolongarse, según estimaciones preliminares del Grupo FCC, hasta el ejercicio 2020. En todos los casos, la posibilidad de reembolsos, salvo por costas y gastos judiciales en caso de prosperar nuestras pretensiones en sede judicial, es remota o prácticamente inexistente.

Adicionalmente a los litigios relacionados con Alpine, señalar que, con fecha 15 de enero de 2015, la Sala de la Competencia de la Comisión Nacional de los Mercados y de la Competencia dictó resolución relativa al expediente S/0429/12, por una presunta infracción del artículo 1 de la Ley 15/2007 de Defensa de la Competencia. La citada resolución afecta a varias empresas y asociaciones del sector de los residuos entre las cuales se encuentra Fomento de Construcciones y Contratas, S.A. y otras empresas igualmente pertenecientes al Grupo FCC. El Grupo interpuso recurso contencioso administrativo solicitando como medida cautelar la suspensión de la ejecutividad de la resolución. La Sala de lo Contencioso de la Audiencia Nacional acordó, el 29 de abril de 2015, suspender la ejecutividad sin prestación de garantía y el 10 de septiembre el Grupo presentó escrito de formalización de demanda. No se ha realizado ninguna provisión para atender las consecuencias económicas de la citada resolución, ya que se estima que se trata de un procedimiento judicial que puede desarrollarse en una doble instancia y donde la concreción de la sanción definitiva a imponer se concretará en su caso en las resoluciones que se dicten, por lo que existe incertidumbre sobre el desenlace de la citada resolución, que no permite una estimación fiable de la eventual cuantía a pagar. El importe de la sanción impuesta asciende a 16.880 miles de euros, la eventual salida de caja se estima se podría producir en un plazo mínimo de dos años y medio o tres y, dadas las características del litigio, no se producirá reembolsos en ningún caso. No obstante, el Grupo estima que no es probable que se produzca salida de recursos como consecuencia de la citada demanda.

La Sociedad tiene abiertos otros litigios y procedimientos judiciales a los descritos anteriormente por los que estima no se van a producir salidas de caja significativas.

Así mismo, la Sociedad tiene un compromiso de aportación contingente con Cementos Portland Valderrivas, S.A. de hasta 100.000 miles de euros ligado a la evolución del negocio de esta última (Nota 10.d).

La participación de la Sociedad en operaciones conjuntas gestionadas mediante uniones temporales de empresas, comunidades de bienes, cuentas en participación y otras entidades de características similares supone para los socios partícipes compartir la responsabilidad solidaria sobre la actividad desarrollada.

En cuanto a las garantías ejecutadas o realizadas, señalar que la Sociedad no ha obtenido activos significativos como consecuencia de garantías ejecutadas a su favor.

21. INGRESOS Y GASTOS

El importe neto de la cifra de negocios, además de las ventas y prestaciones de servicios incluyen los dividendos y los intereses devengados procedentes de la financiación concedida a participadas (nota 2).

El desglose del epígrafe por Áreas de actividad del epígrafe de “Ventas y prestaciones de servicios” es el siguiente:

	2016	2015
Servicios Medioambientales	1.160.120	1.145.245
Gestión Integral del Agua	18.948	50.059
	1.179.068	1.195.304

Del total expuesto, 8.648 miles de euros corresponden a contratadas ubicadas en el extranjero, en concreto en los Estados Unidos de América.

El epígrafe de los “Gastos de personal” se compone de las siguientes naturalezas:

	2016	2015
Sueldos y salarios	567.252	562.737
Cargas sociales	194.497	189.939
	761.749	752.676

Dentro del epígrafe de “Deterioro y resultado por enajenaciones de inmovilizado y otros resultados”, se incluye en el ejercicio 2016 reversión de provisiones por 12.516 miles de euros (Nota 15), relativos a riesgos que actualmente se consideran remotos, ingresos por reconocimiento de deuda relativa al “céntimo sanitario” por 4.925 miles de euros y pérdidas por bajas de inmovilizado intangible y material por 6.677 miles de euros. Con respecto al ejercicio 2015 incluye una reversión de provisiones por 10.000 miles de euros (Nota 15), relativos a riesgos que se consideraron remotos, así como la indemnización satisfecha al anterior Vicepresidente 2º y Consejero Delegado, como consecuencia de su sustitución, por importe de 8.375 miles de euros.

Dentro del epígrafe “Exceso de provisiones”, se incluyen reversiones de provisiones por garantías y obligaciones contractuales y legales por 19.870 miles de euros (5.499 miles de euros a 31 de diciembre de 2015) (Nota 15).

Por su lado, en el epígrafe “Ingresos financieros de valores negociables y otros instrumentos financieros en empresas del Grupo y asociadas” se incluyen los intereses devengados procedentes de la financiación concedida a participadas (nota 10), entre los que destacan:

	2016	2015
FCC Aqualia, S.A.	19.771	19.106
Azincourt Investments, S.L. Unipersonal	6.087	6.788
FCC Medio Ambiente, S.A.	6.004	8.334
Cementos Portland Valderrivas, S.A.	5.376	8.418
FCC Versia, S.A.	5.145	2.408
FCC Construcción, S.A.	4.231	5.171
Resto	17.388	22.429
	64.002	72.654

En el epígrafe de “Ingresos financieros” destacan en el ejercicio los 58.082 miles de euros con origen en una quita acordada en la novación del contrato de financiación que se ha formalizado como consecuencia de la amortización parcial del tramo B del préstamo, según se indica en la nota 16.b de esta Memoria.

Finalmente, en el epígrafe de “Diferencias de cambio” se incluyen las originadas básicamente por los préstamos en libras esterlinas concedidos a las sociedades FCC PFI Holdings Limited, Enviropower Investment Ltd. y FCC Environment (UK) Ltd.

22. OPERACIONES Y SALDOS CON PARTES VINCULADAS

a) Operaciones con vinculadas

El detalle de operaciones realizadas con partes vinculadas durante los ejercicios 2016 y 2015 es el siguiente:

	Empresas del Grupo	Negocios conjuntos	Empresas asociadas	Total
<u>2016</u>				
Prestación de servicios	78.911	8.367	1.148	88.426
Recepción de servicios	20.661	692	207	21.560
Dividendos	10.888	781	1.553	13.222
Gastos financieros	9.382	24	—	9.406
Ingresos financieros	63.918	84	—	64.002
<u>2015</u>				
Prestación de servicios	95.152	16.192	1.929	113.273
Recepción de servicios	27.484	533	155	28.172
Dividendos	73.144	1.019	803	74.966
Gastos financieros	4.756	—	—	4.756
Ingresos financieros	72.127	—	527	72.654

b) Saldos con vinculadas

El detalle por epígrafe de balance de los saldos con vinculadas a la fecha de cierre del ejercicio es el siguiente:

	Empresas del Grupo	Negocios conjuntos	Empresas asociadas	Total
2016				
Inversiones a corto plazo (nota 10)	215.822	588	588	216.998
Inversiones a largo plazo (nota 10)	3.531.961	16.959	216.279	3.765.199
Deudas a corto plazo (nota 10)	583.534	667	—	584.201
Deudas a largo plazo (nota 10)	16.279	—	—	16.279
Deudores comerciales	68.384	2.767	273	71.424
Acreedores comerciales	14.146	189	6	14.341
2015				
Inversiones a corto plazo (nota 10)	220.466	417	929	221.812
Inversiones a largo plazo (nota 10)	3.627.730	9.191	173.045	3.809.966
Deudas a corto plazo (nota 10)	332.833	130	46.667	379.630
Deudas a largo plazo (nota 10)	110.308	—	—	110.308
Deudores comerciales	94.661	267	5.224	100.152
Acreedores comerciales	15.499	247	12	15.758

El detalle de los saldos deudores y acreedores comerciales mantenidos con empresas del Grupo y asociadas se detalla a continuación:

Sociedad	2016		2015	
	Deudor	Acreedor	Deudor	Acreedor
FCC Construcción, S.A.	39.113	1.932	47.376	1.702
Serveis Municipals de Neteja de Girona, S.A.	3.926	—	3.237	—
Fedemes, S.L.	3.349	1.452	—	48
FCC Aqualia, S.A.	2.805	92	11.924	946
FCC Saudi Co	2.206	2.166	2.168	2.166
Gandia Serveis Urbans, S.A.	1.998	—	1.450	—
Societat Municipal Mediambiental d'Igualada, S.L.	1.567	—	1.587	—
FCC Medio Ambiente, S.A.	1.432	231	4.125	576
Manipulación y Recuperación MAREPA, S.A.	1.106	68	1.850	438
Sercovira, S.A.	1.077	363	514	—
Ecoparc del Besós, S.A.	1.072	—	2.183	—
FCC Industrial e Infraestructuras Energéticas, S.A.	1.022	444	2.493	425
Grupo ASA	1.011	1.735	132	—
Empresa Comarcal de Serveis Mediambientals del Baix Penedés ECOBP, S.L.	964	—	1.315	—
Servicios Urbanos de Málaga, S.A.	905	—	1.071	—
Cementos Portland Valderrivas, S.A.	802	31	2.238	55
Servicios Especiales de Limpieza, S.A.	666	911	552	1.936
FCC Ámbito, S.A. Unipersonal	660	98	1.443	73
Hidrotec Tecnología del Agua, S.L. Unipersonal	398	9	2.322	164
Tratamiento Industrial de Aguas, S.A.	39	25	153	2.548
Limpieza e Higiene de Cartagena, S.A.	8	—	2.635	19
Gestió i Recuperació de Terrenys, S.A. Unipersonal	1	1.185	1	1.357
Resto	5.297	3.599	9.383	3.305
	71.424	14.341	100.152	15.758

c) Retribuciones al Consejo de Administración de la Sociedad y a la Alta Dirección del Grupo FCC

Los Consejeros de Fomento de Construcciones y Contratas, S.A., han devengado los siguientes importes, en miles de euros:

	2016	2015
Retribución fija	1.230	2.044
Otras retribuciones	1.443 (**)	5.046
	2.673	7.090(*)

(*) Adicionalmente, el 18 de agosto de 2015, D. Juan Béjar Ochoa cesó en su cargo de Consejero Delegado y causó baja en la Empresa, recibiendo en agosto una indemnización por importe de 8.375 miles de euros.

(**) Incluye la aportación al Fondo de Ahorro del Consejero Delegado por 202 miles de euros (nota 4.I), y el contrato de prestación de servicios de Alejandro Aboumrad (338 miles de euros).

Los miembros de la alta dirección relacionados a continuación, que no son miembros del Consejo de Administración, han percibido en conjunto una remuneración total de 3.507 miles de euros (5.861 miles de euros en el ejercicio 2015).

2016

Marcos Bada Gutierrez	Director General de Auditoría Interna
Agustín García Gila	Presidente de Servicios Medioambientales
Felipe B. García Pérez	Secretario General
Miguel Jurado Fernández	Director de FCC Construcción
Félix Parra Mediavilla	Director General FCC Aqualia

El dato de la remuneración total incluye las cantidades correspondientes a las compensaciones por resolución de contrato de tres altos directivos en 2016.

Con fecha de 16 de enero de 2017, Pablo Colio Abril sustituyó como Director General de FCC Construcción a Miguel Jurado Fernández.

2015

Carlos M. Jarque Uribe	Primer Ejecutivo y CEO
Agustín García Gila	Presidente de Servicios Medioambientales
Felipe B. García Pérez	Secretario General
Miguel Jurado Fernández	Director de FCC Construcción
Vicente Mohedano Martín	Director de FCC Construcción
Miguel A. Martínez Parra	Director General de Administración y Finanzas
Miguel Hernanz Sanjuán	Director General de Auditoría Interna
Julio Pastor Bayón	Director General de Comunicación y Responsabilidad Corporativa
Félix Parra Mediavilla	Director General FCC Aqualia
Ana Villacañas Beades	Directora General de Organización

En su día se contrató y pagó la prima de un seguro para atender el pago de las contingencias relativas al fallecimiento, incapacidad laboral permanente, premios de jubilación u otros conceptos de algunos de los Consejeros ejecutivos y directivos de Fomento de Construcciones y Contratas, S.A. (nota 4.1). No ha habido aportaciones ni ingresos por estos conceptos en el ejercicio 2016 y tampoco en el ejercicio 2015.

Por otra parte, a efectos de constituir un fondo económico que compense al Consejero Delegado por la extinción de su contrato, la sociedad crea un fondo de ahorro a su beneficio, el cual se nutre de las aportaciones anuales que realiza Fomento de Construcciones y Contratas, S.A. (nota 4.1). Las aportaciones por este concepto en el ejercicio 2016 han sido de 202 miles de euros (sin importe en el ejercicio 2015).

Salvo por lo indicado en los párrafos anteriores, no existen otras remuneraciones, ni anticipos, ni créditos, ni garantías concedidos al Consejo de Administración, así como tampoco obligaciones contraídas en materia de pensiones y de seguros de vida respecto de los miembros antiguos y actuales del Consejo de Administración.

d) Detalle de las participaciones en sociedades con actividades similares y realización por cuenta propia o ajena de actividades similares por parte de los Administradores o personas vinculadas a éstos.

En relación a la participación de los Administradores de Fomento de Construcciones y Contratas, S.A., o personas a éstos vinculados, en el capital de sociedades ajenas al Grupo FCC; o si éstos realizan por cuenta propia o ajena el mismo, análogo o complementario género de actividad del que constituye el objeto social del Grupo; o si los mismos en nombre propio o persona que actúe por cuenta de éstos han realizado con la Sociedad o con alguna sociedad del mismo Grupo otras operaciones que sean ajenas al tráfico ordinario de la Sociedad o en condiciones que no fueran normales de mercado; hay que indicar que los Administradores antes mencionados han manifestado que ellos, o personas a ellos vinculados:

- Que no realizan por cuenta propia o ajena el mismo, análogo o complementario género de actividad del que constituye el objeto social de la Sociedad.
- Que no ostentan participaciones en el capital de entidades con el mismo, análogo o complementario género de actividad del que constituye el objeto social de Fomento de Construcciones y Contratas, S.A.
- Que no han realizado con la Sociedad ni con alguna sociedad del mismo grupo otras operaciones que sean ajenas al tráfico ordinario de la Sociedad o en condiciones que no fueran normales de mercado.

Respecto a los miembros del Consejo que asumen cargos en las sociedades en las que Fomento de Construcciones y Contratas, S.A. participa directa o indirectamente, el detalle es el siguiente:

Nombre o denominación social del consejero	Denominación social de la entidad del grupo	Cargo
DON CARLOS MANUEL JARQUE URIBE	REALIA BUSINESS, S.A.	CONSEJERO
DON GERARDO KURI KAUFMANN	CEMENTOS PORTLAND VALDERRIVAS, S.A. REALIA BUSINESS, S.A.	CONSEJERO DELEGADO CONSEJERO DELEGADO
DON JUAN RODRÍGUEZ TORRES	CEMENTOS PORTLAND VALDERRIVAS, S.A. REALIA BUSINESS, S.A.	CONSEJERO PRESIDENTE NO EJECUTIVO
DON ALVARO VÁZQUEZ DE LAPUERTA	CEMENTOS PORTLAND VALDERRIVAS, S.A.	CONSEJERO
INMOBILIARIA AEG, S.A. DE C.V.	CEMENTOS PORTLAND VALDERRIVAS, S.A.	CONSEJERO
EAC INVERSIONES CORPORATIVAS, S.L.	CEMENTOS PORTLAND VALDERRIVAS, S.A. REALIA BUSINESS, S.A.	PRESIDENCIA CONSEJERO

Estos consejeros ostentan cargos o ejercen funciones y/o tienen participaciones inferiores en todo caso al 0,01% en otras sociedades del Grupo FCC, en las que Fomento de Construcciones y Contratas, S.A., directa o indirectamente tiene mayoría de votos.

En la Junta General Ordinaria de fecha 28 de junio de 2016 se dispensó a cinco Consejeros (Juan Rodríguez Torres, Carlos Manuel Jarque Uribe, Antonio Gómez García, Alfonso Salem Slim y Miguel Ángel Martínez Parra), para que puedan tener participación directa o indirecta, así como desempeñar cargos directivos o de administración, en las sociedades del grupo al que pertenece el accionista Control Empresarial de Capitales, S.A. de C.V. e Inmobiliaria Carso, S.A. de C.V. o en sus entidades participadas y afiliadas.

Adicionalmente, durante el ejercicio 2016 se han manifestado diversos conflictos de interés puntuales con determinados Consejeros dominicales de Control Empresarial de Capitales, S.A. de C.V., que se han resuelto según el procedimiento establecido en el Reglamento del Consejo, habiéndose abstenido en las discusiones y votaciones correspondientes.

e) Operaciones con otras partes vinculadas

Durante el ejercicio se han producido diversas operaciones con sociedades participadas por accionistas de Fomento de Construcciones y Contratas, S.A., siendo las más significativas las siguientes:

- Contratos de prestación de servicios firmados entre don Alejandro Aboumrad González y Fomento de Construcciones y Contratas, S.A. y entre don Gerardo Kuri Kaufmann y Cementos Portland Valderrivas, S.A. por importe de 338 miles de euros y 175 miles de euros respectivamente.
- Subcontratación de los trabajos pendientes de ejecución y los nuevos que se contraten en relación con el proyecto “Ciudad de la Salud” en Panamá a FCC Américas, S.A. de C.V., participada al 50% por el grupo Carso y por el Grupo.
- OPA de exclusión sobre la participación de Cementos Portland Valderrivas, S.A. (nota 4).
- Operación corporativa sobre Giant Cement Holding, Inc. con Elementia, S.A. de C.V. (nota 4).
- Acuerdo para la venta de la participación sobre Concesionaria Túnel de Coatzacoalcos, S.A. de C.V. a Promotora de Desarrollo de América Latina, S.A. de C.V.
- Operación de venta sin recurso de facturas de clientes con garantía del grupo financiero Inbursa, por un importe de aproximadamente de 200 millones de euros.
- Ampliación de capital llevada a cabo por Realia Business, S.A., a la que el Grupo ha acudido manteniendo su participación efectiva.
- Un consorcio encabezado por el grupo Carso y participado por el Grupo ha resultado adjudicatario del contrato para la construcción de la nueva terminal internacional del aeropuerto de Ciudad de México.
- Otro consorcio entre grupo Carso y el Grupo construirá el gasoducto Samalayuca en México.
- En el marco de la refinanciación de la deuda asociada a las actividades españolas del grupo Cementos Portland Valderrivas se ha formalizado un contrato de financiación subordinado, por importe aproximadamente de 80 millones de euros con Banco Inbursa, S.A., Institución de Banca Múltiple, con un tipo de interés de Euribor con un diferencial de 290 puntos básicos y vencimiento en enero de 2022. Los gastos financieros devengados en el ejercicio han sido 974 miles de euros.

Adicionalmente, se realizan otras operaciones en condiciones de mercado, principalmente servicios de telefonía y acceso a internet, con partes vinculadas relacionadas con el socio don Carlos Slim Helú de cuantía no significativa.

f) Mecanismos establecidos para detectar, determinar y resolver los posibles conflictos de intereses entre la Sociedad Dominante y/o su Grupo, y sus consejeros, directivos o accionistas significativos.

El Grupo FCC tiene establecidos mecanismos precisos para detectar, determinar y resolver los posibles conflictos de intereses entre las sociedades del Grupo y sus consejeros, directivos y accionistas significativos, tal y como se indica en el artículo 25 del Reglamento del Consejo.

23. INFORMACIÓN SOBRE MEDIO AMBIENTE

De acuerdo con lo indicado en la nota 1, la propia naturaleza de las actividades de Servicios Medioambientales y Gestión Integral del Agua que realiza la Sociedad está orientada a la protección y conservación del medio ambiente, no sólo por la misma actividad productiva: recogida de basuras, explotación y control de vertederos, limpieza de alcantarillado, tratamiento y eliminación de residuos industriales, depuración de aguas residuales, etc., sino también por el desarrollo de esa actividad mediante la utilización de técnicas y sistemas de producción destinados a reducir el impacto medioambiental de acuerdo con los límites establecidos por la normativa.

El desarrollo de la actividad productiva descrita requiere el empleo de construcciones, instalaciones técnicas y maquinaria especializada que sean eficientes en la protección y conservación del medio ambiente. A 31 de diciembre de 2016 el coste de adquisición del inmovilizado productivo afecto a dicha actividad ascendía a 1.148.828 miles de euros (1.167.229 miles de euros a 31 de diciembre de 2015), con una amortización acumulada de 716.496 miles de euros (782.863 miles de euros a 31 de diciembre de 2015).

La Dirección de la Sociedad considera que las posibles contingencias relacionadas con la protección y mejora del medio ambiente que a 31 de diciembre de 2016 mantiene la Sociedad no tendrían un impacto significativo en los estados financieros adjuntos.

Fomento de Construcciones y Contratas, S.A., como se indica en la nota 1 de esta Memoria, es la matriz del Grupo FCC que opera en diversas actividades y por sus características presta una especial atención al control del impacto medioambiental, cuyos aspectos se desarrollan ampliamente en el documento de “Responsabilidad Social Corporativa” que el Grupo publica anualmente, entre otros canales en la página web www.fcc.es, por lo que conviene remitir al lector a dicha información como mejor representación de la presente nota.

24. OTRA INFORMACIÓN

a) Personal

El número medio de personas empleadas por la Sociedad en los ejercicios 2016 y 2015 ha sido el siguiente:

	2016	2015
Directores y titulados de grado superior	235	246
Técnicos titulados de grado medio	479	449
Administrativos y asimilados	648	752
Resto personal asalariado	22.943	22.334
	24.305	23.781

Por otra parte, en cumplimiento del Real Decreto 602/2016 de 2 de diciembre por el que se añaden nuevos requerimientos de información en las cuentas anuales de las sociedades, se expone a continuación un cuadro con el número medio de personas empleadas por la Sociedad con discapacidad mayor o igual al 33% del ejercicio 2016.

	2016
Directores y titulados de grado superior	2
Técnicos titulados de grado medio	4
Administrativos y asimilados	10
Resto personal asalariado	509
	525

A los efectos del citado Real Decreto, estas cuentas anuales se califican de iniciales, por lo que no se presentan datos comparativos del ejercicio precedente.

A 31 de diciembre de 2016 y 2015 el número de personas empleadas, consejeros y altos directivos de la Sociedad, distribuidos por hombres y mujeres ha sido el siguiente:

	Hombres	Mujeres	Total
2016			
Consejeros	11	4	15
Altos directivos	5	—	5
Directores y titulados de grado superior	189	33	222
Técnicos titulados de grado medio	363	112	475
Administrativos y asimilados	273	371	644
Resto personal asalariado	17.836	4.851	22.687
	18.677	5.371	24.048
2015			
Consejeros	7	4	11
Altos directivos	9	1	10
Directores y titulados de grado superior	196	32	228
Técnicos titulados de grado medio	356	103	459
Administrativos y asimilados	283	385	668
Resto personal asalariado	17.437	4.903	22.340
	18.288	5.428	23.716

b) Remuneraciones a los auditores

Los honorarios devengados correspondientes a los ejercicios 2016 y 2015 relativos a servicios de auditoría de cuentas y a otros servicios profesionales prestados a la Sociedad, por el auditor principal, Deloitte, S.L. y otros auditores participantes, se muestran en el siguiente cuadro:

	2016			2015		
	Auditor principal	Otros auditores	Total	Auditor principal	Otros auditores	Total
Servicios de auditoría	214	—	214	214	—	214
Otros servicios de verificación	128	—	128	127	—	127
Total servicios de auditoría y relacionados	342	—	342	341	—	341
Servicios de asesoramiento fiscal	28	47	75	50	12	62
Otros servicios	522	1.276	1.798	322	1.828	2.150
Total servicios profesionales	550	1.323	1.873	372	1.840	2.212
TOTAL	892	1.323	2.215	713	1.840	2.553

25. HECHOS POSTERIORES AL CIERRE

El pasado 13 de febrero de 2017 se completó el periodo de aceptación de la Oferta Pública de Adquisición de exclusión (OPA de exclusión) de Cementos Portland Valderrivas, S.A. (nota 10.a). La OPA de exclusión ha sido aceptada por 9.356.605 acciones, que representan el 87,81% de las acciones a las que se dirigía la oferta. En consecuencia, no hay lugar a la realización de compraventas forzosas. El porcentaje de participación efectiva del Grupo tras la operación asciende al 97,45%. La totalidad de las 51.786.608 acciones quedaron excluidas de negociación en las Bolsas de Valores el 24 de febrero de 2017.

El cobro de la venta de las acciones de Xfera Móviles, S.A. y transmisión de los préstamos participativos se ha producido el 7 de febrero de 2017 por un importe final de 29.139 miles de euros. El importe inicialmente estimado a 31 de diciembre de 2016 ascendía a 24.285 miles de euros, lo que suponía un deterioro de los préstamos participativos de 11.047 miles de euros. A la fecha de formulación de las presentes Cuentas Anuales se ha procedido a ajustar el importe del citado deterioro (nota 9).

El 28 de febrero de 2017 la Sociedad ha cobrado 106.444 miles de euros en relación con el precio aplazado por la venta de las acciones de Global Vía Infraestructuras, S.A. (Notas 9.b y 11). Puesto que la cuenta a cobrar se valoraba como un activo financiero corriente a valor razonable con cambios en resultados, por importe de 106.040 miles de euros, de acuerdo con la normativa no se ha procedido a ajustar la diferencia con el importe registrado en los presentes estados financieros.

SOCIEDADES DEL GRUPO

ANEXO I

Sociedad	Valor en libros		% Participación	Dividendos percibidos	Capital	Reservas	Otras partidas del patrimonio neto	Resultado del ejercicio 2016	
	Activo	Deterioro						Explotación	Operaciones continuadas
Aparcamientos Concertados, S.A. Arquitecto Gaudí, 4 – Madrid -Aparcamientos-	2.500	—	100,00	367	630	204	—	546	413
Armigesa, S.A. Pza. Constitución, s/n – Armilla (Granada) -Saneamiento urbano-	612	—	51,00	—	1.200	245	—	253	190
A.S.A. Abfall Service AG Hans-Hruschka-Gasse, 9 - Himberg (Austria) -Saneamiento urbano-	226.784	—	dta. 99,98 indt. 0,02	7.000	5.000	41.783	—	(10.677)	5.950
Asesoría Financiera y de Gestión, S.A. Federico Salmón, 13 - Madrid -Financiera-	3.008	3.008	dta. 43,84 indt. 56,16	—	6.843	12.364	—	904	(34.683)
Azincourt Investment, S.L. Unipersonal Federico Salmón, 13 – Madrid -Sociedad de cartera-	1.545.686	1.300.110	100,00	—	4	117.573	39.155	(133)	(34.621)
Bvefdomintaena Beteiligungsverwaltung GmbH Nottendorfer, 11 – Viena (Austria) -Instrumental -	165	165	100,00	—	35	(5)	—	—	—
Cementos Portland Valderrivas, S.A. Dormilateria, 72 – Pamplona -Cementos-	409.635	183.825	dta. 70,25 indt. 8,86	—	77.680	375.084	4.195	(205.678)	(287.791)
Compañía General de Servicios Empresariales, S.A. Unipersonal Federico Salmón, 13 – Madrid -Instrumental-	60	—	100,00	—	60	17	—	1	1
Corporación Española de Servicios, S.A. Federico Salmón, 13 – Madrid -Instrumental-	44	—	dta. 99,99 indt. 0,01	—	60	16	—	—	—
Dédalo Patrimonial, S.L. Unipersonal Federico Salmón, 13 – Madrid -Sociedad de cartera-	85.863	85.863	100,00	—	61	(90.547)	—	2.265	1.196

SOCIEDADES DEL GRUPO

ANEXO 1/2

Sociedad	Valor en libros		% Participación	Dividendos percibidos	Capital	Reservas	Otras partidas del patrimonio neto	Resultado del ejercicio 2016	
	Activo	Deterioro						Explotación	Operaciones continuadas
Ecoparque Mancomunidad del este, S.A. Federico Salmón, 13 - Madrid -Saneamiento urbano-	16.803	—	dta. 99,99 indt. 0,01	—	16.805	11.386	—	3.076	2.222
Egypt Environment Services SAE El Cairo – Egipto -Saneamiento urbano-	7.760	3.416	dta. 97,00 indt. 3,00	1.052	36.400 (Leg)(*)	5.132 (Leg)(*)	— (Leg)(*)	21.372 (Leg)(*)	(10.362) (Leg)(*)
Empresa Comarcal de Serveis Mediambientals del Baix Penedés, ECOBP, S.L. Plaça del Centre, 3 – El Vendrell (Tarragona) -Saneamiento urbano-	200	—	66,60	249	540	109	120	546	401
Europea de Gestión, S.A. Unipersonal Federico Salmón, 13 – Madrid -Instrumental-	63	—	100,00	—	60	21	—	(1)	(1)
FCC Aqualia, S.A. Federico Salmón, 13 – Madrid -Gestión de Aguas-	254.768	—	100,00	—	145.000	537.107	4.824	96.166	50.085
FCC Concesiones de Infraestructuras, S.L. Avenida Camino de Santiago, 40 – Madrid -Concesiones-	3	—	100,00	—	3	—	—	—	—
FCC Construcción, S.A. Balmes, 36 – Barcelona -Construcción-	1.728.051	816.024	100,00	—	220.000	384.394	—	(69.949)	(93.694)
FCC Equal CEE, S.L. Federico Salmón, 13 – Madrid -Servicios Sociales-	3	—	dta. 99,97 indt. 0,03	—	3	3	—	44	33
FCC Equal CEE comunidad valenciana S.L. Riu Magre, 6 P.I. Patada Quart de Poblet -Servicios Sociales-	3	—	dta. 99,97 indt. 0,03	—	3	—	—	(1)	(1)

Sociedad	Valor en libros		% Participación	Dividendos percibidos	Capital	Reservas	Otras partidas del patrimonio neto	Resultado del ejercicio 2016	
	Activo	Deterioro						Explotación	Operaciones continuadas
FCC Medio Ambiente, S.A. Federico Salmón, 13 – Madrid -Saneamiento urbano-	35.102	—	dta. 98,98 indt. 1,02	—	43.273	47.330	—	24.215	14.657
FCC Versia, S.A. Avenida Camino de Santiago, 40 – Madrid -Sociedad de gestión-	62.624	62.624	100,00	—	120	(35.098)	—	239	(4.934)
Fedemes, S.L. Federico Salmón, 13 – Madrid -Inmobiliaria-	10.764	—	dta. 92,67 indt. 7,33	—	10.301	7.394	—	(768)	(788)
Gandia Serveis Urbans, S.A. Llanterners, 6 – Gandia (Valencia) -Saneamiento urbano-	78	—	95,00	645	120	1.882	—	1.431	546
Geneus Canarias, S.L. Electricista, 2 Urb. Ind. De Salinetas Telde (Las Palmas) -Tratamiento de residuos -	1.762	—	100,00	—	1.714	438	494	621	431
Geral I.S.V. Brasil Ltda. Río Branco, 131 – 10º – Andar Parte Centro Río de Janeiro (Brasil) -Inspección técnica de vehículos-	21	—	100,00	—	—	—	—	—	—
Limpiezas Urbanas de Mallorca, S.A. Crta. Can Picafort, s/n – Santa Margalida (Balears) -Saneamiento Urbano-	5.097	—	dta. 99,92 indt. 0,08	—	308	4.819	—	1.350	990
Per Gestora Inmobiliaria, S.L. Federico Salmón, 13 – Madrid -Instrumental-	71.552	17.632	dta. 99,00 indt. 1,00	—	60	66.363	—	(2)	(11.958)
Serveis Municipals de Neteja de Girona, S.A. Pza. del vi, 1– Girona -Saneamiento Urbano-	45	45	75,00	—	60	(359)	—	(54)	(171)

SOCIEDADES DEL GRUPO

ANEXO 1/4

Sociedad	Valor en libros		% Participación	Dividendos percibidos	Capital	Reservas	Otras partidas del patrimonio neto	Resultado del ejercicio 2016	
	Activo	Deterioro						Explotación	Operaciones continuadas
Servicio de Recogida y Gestión de Residuos Sólidos Urbanos del Consorcio Vega Sierra Elvira, S.A. Doctor Jiménez Rueda, 10- Atarfe (Granada) -Tratamiento residuos -	1.334	214	60,00	—	2.224	(157)	—	(158)	(168)
Sistemas y Vehículos de Alta Tecnología, S.A.. Federico Salmón, 13 - Madrid -Comercialización de equipos de alta tecnología -	5.828	—	dta. 99,99 indt. 0,01	—	180	6.895	—	1.275	1.038
Societat Municipal Medioambiental d'Igualada, S.L. Pza. del Ajuntament, 1 – Igualada (Barcelona) -Saneamiento Urbano-	870	—	65,91	—	1.320	37	—	48	(15)
Tratamientos y Recuperaciones Industriales, S.A. Rambla Catalunya, 2-4 – Barcelona -Tratamiento de residuos-	21.455	17.540	dta. 74,92 indt. 0,08	1.575	72	2.645	—	1.397	1.039
Valoración y Tratamiento de Residuos Urbanos, S.A. Riu Magre, 6 – Pol. Ind. Patada del Cid– Quart de Poblet (Valencia) -Tratamiento de residuos-	4.000	—	80,00	—	5.000	1.688	—	1.430	1.044
TOTAL	4.502.543	2.490.466		10.888					

(*) (Leg): libras egipcias.

NOTA:

- De las sociedades relacionadas únicamente cotiza en Bolsa Cementos Portland Valderrivas, S.A., siendo su cotización a la fecha del cierre del balance de 5,98 euros. La cotización media del último trimestre del ejercicio ha sido de 6,15 euros.

- En el ejercicio la Sociedad ha procedido a efectuar las notificaciones exigidas, por el Art. 155 del Texto Refundido de la Ley de Sociedades de Capital, a las sociedades adquiridas en que se participa, directa o indirectamente, en más de un 10%.

UNIONES TEMPORALES DE EMPRESAS

	% Participación
AGARBI	60,00
AGARBI BI	60,00
AGARBI INTERIORES	20,00
AGUAS TOMELLOSO	20,00
AKEI	60,00
ALCANTARILLADO MELILLA	50,00
ALELLA	50,00
ALUMBRADO BAZA	100,00
ALUMBRADO LEPE	50,00
ALUMBRADO PEÑÍSCOLA	50,00
ARAZURI 2016	50,00
ARCOS	51,00
ARUCAS II	70,00
BARBERA SERVEIS AMBIENTALS	50,00
BILBOKO LORATEGIAK	60,00
BILBOKO SANEAMENDU	50,00
BILBOKO SANEAMENDU BI	50,00
BIOCOMPOST DE ÁLAVA	50,00
BIZKAIAKO HONDARTZAK	25,00
BOADILLA	50,00
BOMBEO ZONA SUR	1,00
CABRERA DE MAR	50,00
CANA PUTXA	20,00
CANGAS	50,00
CASTELLAR DEL VALLÈS	50,00
CENTRO DEPORTIVO GRANADILLA DE ABONA	1,00
CGR GUIPUZCOA	35,14
CHIPIONA	50,00
CLAUSURA SAN MARCOS	40,00
COLEGIOS SANT QUIRZE	50,00
CONSERVACION GETAFE	1,00
CONTENEDORES LAS PALMAS	30,00
CTR DE L'ALT EMPORDÀ	45,00
CTR-VALLÈS	20,00
CUA	50,00
DONOSTIAKO GARBIKETA	70,00
DOS AGUAS	35,00
ECOPARQUE CÁCERES	50,00
ECOURENSE	50,00
EDAR ALMANSA	5,00
EDAR CUERVA	5,00
EDAR RANILLA	25,00
EDAR REINOSA	1,00
EDAR SAN VICENTE DE LA BARQUERA	1,00
EFIC. ENERG. PUERTO DEL ROSARIO	60,00
EDIFICIO ARGANZUELA	99,99
ENERGÍA SOLAR ONDA	25,00
ENLLUMENAT SABADELL	50,00
ENVASES LIGEROS MALAGA	50,00
EPELEKO PLANTA	35,00
ERETZA	70,00
ES VEDRA	25,00
EXPL. PL. BIO LAS DEHESAS	50,00
F.L.F. LA PLANA	47,00
F.S.S.	99,00
FCC SANEAMIENTO LOTE D	100,00
FCC, S.A. LUMSA	50,00
FCC – ACISA - AUDING	45,00
FCC – AQUALIA SALAMANCA	5,00
FCC - ERS LOS PALACIOS	50,00
FCC – FCCMA ALCOY	20,00
FCC – FCCMA R.B.U. SAN JAVIER	20,00
FCC – FCCMA SEGRÌÀ	20,00

	% Participación
FCC – HIJOS DE MORENO, S.A.	50,00
FCC – PALAFRUGELL	20,00
FCC – PERICA	60,00
FCC – SUFI MAJADAHONDA	50,00
FCCSA – GIRSA	80,00
FONT BARO DE VIVER	100,00
GESTIÓ INTEGRAL DE RUNES DEL PAPIOL	40,00
GESTIÓN INSTALACIÓN III	34,99
GESTION SERVICIOS DEPORTES CATARROJA	100,00
GIREF	20,00
GIRSA – FCC	20,00
GOIERRI GARBIA	60,00
GUADIANA	20,00
ICAT LOTE 11	50,00
ICAT LOTE 15	50,00
ICAT LOTE 20 Y 22	70,00
ICAT LOTE 7	50,00
INTERIORES BILBAO	80,00
JARD. UNIVERSITAT JAUME I	50,00
JARDINES MOGAN	51,00
JARDINES PROTECCIÓN ESPECIAL	50,00
JARDINES TELDE	100,00
JUNDIZ II	51,00
LA LLOMA DEL BIRLET	80,00
LAS CALDAS GOLF	50,00
LEGIO VII	50,00
LEKEITIOKO MANTENIMENDUA	60,00
LIMPIEZA Y RSU LEZO	55,00
LODOS ARAZURI	50,00
LOGROÑO LIMPIO	50,00
LUZE VIGO	20,00
LV RSU VITORIA-GASTEIZ	60,00
LV Y RSU ARUCAS	70,00
LV ZUMAIA	60,00
LV ZUMARRAGA	60,00
MANACOR	30,00
MANCOMUNIDAD DE ORBIGO	1,00
MANTENIMENT REG DE CORNELLÀ	60,00
MANTENIMIENTO DE COLEGIOS III	60,00
MELILLA	50,00
MÉRIDA	1,00
MMI 5º CONTENEDOR	60,00
MNTO. EDIFICI MOSSOS ESQUADRA	70,00
MNTO. MEDITERRANEA FCC	50,00
MNTO. INSPECCION DE TRABAJO	100,00
MURO	20,00
MUZKIZ	20,00
NERBIOI IBAIZABAL 5º CONTENEDOR	60,00
NIGRÁN	1,00
ONDA EXPLOTACIÓN	33,33
PÁJARA	70,00
PAMPLONA	80,00
PASAIA	70,00
PASAIKO PORTUA BI	45,00
PISCINA CUB. MUN. ALBATERA	93,00
PISCINA CUB. MUN. L'ELIANA	100,00
PISCINA CUBIERTA BENICARLÓ	65,00
PISCINA CUBIERTA C. DEP. ALBORAYA	100,00
PISCINA CUBIERTA MANISES	100,00
PISCINA CUBIERTA PAIPORTA	90,00
PLANTA RSI TUDELA	60,00
PLANTA TR. FUERTEVENTURA	70,00
PLANTA TRATAMIENTO VALLADOLID	90,00

	% Participación
PLATGES VINAROS	50,00
PLAYAS GIPUZKOA	55,00
PLAYAS GIPUZKOA II	55,00
PONIENTE ALMERIENSE	50,00
PORTMANY	50,00
PUERTO DE PASAIA	55,00
PUERTO DE PTO. DEL ROSARIO	70,00
PUERTO	50,00
PUERTO II	70,00
R.B.U. VILLA-REAL	47,00
RB.U. ELS PORTS	50,00
R.S. PONIENTE ALMERIENSE	50,00
REDONDELA	1,00
RESIDUOS 3 ZONAS NAVARRA	60,00
RSU LVS. BME TIRAJANA	50,00
RSU TOLOSALDEA	60,00
S.U. BENICASSIM	35,00
S.U. BILBAO	60,00
S.U. OROPESA DEL MAR	35,00
SALTO DEL NEGRO	50,00
SAN FERNANDO	20,00
SANEAMIENTO URBANO CASTELLÓN	65,00
SANEAMIENTO VITORIA-GASTEIZ	60,00
SANEJAMENT CELLERA DE TER	50,00
SANEJAMENT MANRESA	80,00
SANT QUIRZE DEL VALLÉS	50,00
SANTOMERA	60,00
SASIETA	75,00
SAV - FCC TRATAMIENTOS	35,00
SELECTIVA LAS PALMAS	55,00
SELECTIVA SAN MARCOS	65,00
SELECTIVA SAN MARCOS II	63,00
SELECTIVA UROLA-KOSTA	60,00
SELLADO VERTEDERO LOGROÑO	50,00
SERAGUA-FCC-VIGO	1,00
SOLARES CEUTA	50,00
STA. COLOMA DE GRAMANET	61,00
S.U. ALICANTE	30,00
TABLADA	20,00
TOLOSAKO GARBIKETA	40,00
TORREJÓN	25,00
TRANSP. Y ELIM. RSU	33,33
TRANSPORTE RSU	33,33
TRANSPORTE SAN MARCOS	80,00
TÚNEL PUERTO ALGECIRAS	30,00
TXINGUDIKO GARBIKETA	73,00
UROLA ERDIA	60,00
URRETXU Y ZUMARRAGA	65,00
URTETA	50,00
VALDEMORO	100,00
VALDEMORO 2	100,00
VERTEDERO GARDELEGUI II	70,00
VERTEDERO GARDELEGUI III	70,00
VERTRESA	10,00
VIDRIO MELILLA	50,00
VIGO RECICLA	70,00
VILLALÓN DE CAMPOS	20,00
VINAROS	50,00
ZAMORA LIMPIA	30,00
ZARAGOZA DELICIAS	51,00
ZARAUZKO GARBIETA	60,00
ZUMAIA	60,00
ZURITA	50,00
ZURITA II	50,00

SOCIEDADES ASOCIADAS Y MULTIGRUPO
ANEXO III

Sociedad	Valor en libros		% Participación	Dividendos percibidos	Capital	Reservas	Otras partidas del patrimonio neto	Resultado del ejercicio 2016	
	Activo	Deterioros						Explotación	Operaciones continuadas
Ecoparc del Besós, S.A. Rambla Cataluña, 91-93 – Barcelona -Saneamiento urbano-	2.621	—	dta. 31,00 indt. 54,00	403	7.710	2.423	14.909	4.155	1.746
Ecoserveis Urbans Figueres, S.L. Avda. Alegries, s/n – Lloret de Mar (Girona) -Saneamiento urbano-	301	—	50,00	97	601	96	—	157	192
Empresa Mixta de Limpieza de la Villa de Torrox, S.A. Pz. de la Constitución, 1 – Torrox (Málaga) -Saneamiento urbano-	299	—	50,00	—	600	742	—	425	318
Empresa Mixta de Medio Ambiente de Rincón de la Victoria, S.A. Avda. Zorreras, 1 – Rincón de la Victoria (Málaga) -Saneamiento urbano-	301	—	50,00	—	601	202	—	(27)	(59)
FM Green Power Investments, S.L. Federico Salmón, 13 – Madrid -Energía -	257.089	249.861	49,00	—	86.753	(2.466)	—	(35)	(31)
Gestión Integral de Residuos Sólidos, S.A. Profesor Beltrán Ibaquena, 4 – Valencia -Saneamiento urbano-	10.781	5.711	49,00	—	13.124	(2.479)	287	(188)	(70)
Ingeniería Urbana, S.A. Pol. Industrial Pla de Vallonga, s/n – Alicante -Saneamiento urbano-	3.786	—	35,00	281	6.010	5.964	—	(45)	278
Palacio de Exposiciones y Congresos de Granada, S.A. Ps. del Violón, s/n – Granada -Gestión de equipamientos -	255	255	50,00	—	510	(2.371)	—	(298)	(264)

SOCIEDADES ASOCIADAS Y MULTIGRUPO

ANEXO III/2

Sociedad	Valor en libros		% Participación	Dividendos percibidos	Capital	Reservas	Otras partidas del patrimonio neto	Resultado del ejercicio 2016	
	Activo	Deterioros						Explotación	Operaciones continuadas
Realia Business, S.A. Paseo de la Castellana, 216 – Madrid -Inmobiliaria -	206.815	—	dta. 34,34 indt. 2,62	—	154.754	211.495	—	(47.849)	62.570
Servicios Urbanos de Málaga, S.A. Ulises, 18 – Madrid -Saneamiento urbano-	1.610	—	51,00	—	3.156	629	—	(8)	(8)
Suministros de Agua de Queretaro S.A. de C.V. Santiago de Queretaro (Méjico) -Gestión de Aguas-	4.367	—	dta. 24,00 indt. 2,00	1.553	347.214 (Pm)(*)	343.105 (Pm)(*)	—	217.981 (Pm)(*)	112.030 (Pm)(*)
TOTAL	488.225	255.827		2.334					

(*) (Pm): pesos mejicanos.

NOTA :

- De las sociedades relacionadas únicamente cotiza en Bolsa Realia Business, S.A., siendo su cotización a la fecha del cierre del balance de 0,86 euros. La cotización media del último trimestre del ejercicio ha sido de 0,87 euros.

- En el ejercicio la Sociedad ha procedido a efectuar las notificaciones exigidas, por el Art. 155 del Texto Refundido de la Ley de Sociedades de Capital, a las sociedades adquiridas en que se participa, directa o indirectamente, en más de un 10%



FOMENTO DE CONSTRUCCIONES Y CONTRATAS, S.A.

Informe de Gestión

Este informe se ha llevado a cabo siguiendo las pautas establecidas en la “Guía para la elaboración del informe de gestión de las entidades cotizadas” publicada por la CNMV.

ÍNDICE	PÁGINA
1. SITUACIÓN DE LA ENTIDAD	1
2. EVOLUCIÓN Y RESULTADO DE LOS NEGOCIOS	5
3. LIQUIDEZ Y RECURSOS DE CAPITAL	32
4. PRINCIPALES RIESGOS E INCERTIDUMBRES	34
5. CIRCUNSTANCIAS IMPORTANTES OCURRIDAS TRAS EL CIERRE DEL EJERCICIO	39
6. INFORMACIÓN SOBRE LA EVOLUCIÓN PREVISIBLE DE LA ENTIDAD	40
7. ACTIVIDADES DE I+D+i	42
8. ADQUISICIÓN Y ENAJENACIÓN DE ACCIONES PROPIAS	48
9. OTRA INFORMACIÓN RELEVANTE. EVOLUCIÓN BURSÁTIL Y OTRA INFORMACIÓN	48
10. DEFINICIÓN MEDIDAS ALTERNATIVAS DE RENDIMIENTO SEGÚN NORMATIVA ESMA (2015/1415es)	49
11. INFORME ANUAL DE GOBIERNO CORPORATIVO	49

1. SITUACIÓN DE LA ENTIDAD

Fomento de Construcciones y Contratas, S.A. es la Matriz del Grupo FCC y ostenta la titularidad directa o indirecta de las participaciones en los negocios y áreas de actividad del Grupo. Por lo tanto, en aras de facilitar la información de los hechos económicos y financieros acontecidos en el ejercicio, situándonos en su adecuado contexto, a continuación se reproduce el Informe de Gestión Consolidado del Grupo FCC.

1.1. Situación de la entidad: Estructura organizativa y proceso de toma de decisiones en la gestión

La estructura organizativa del Grupo FCC se basa en un primer nivel constituido por Áreas, que se dividen en dos grandes grupos: operativas y funcionales.

Las Áreas operativas engloban todas aquellas actividades relacionadas con la línea productiva. En el Grupo FCC existen las siguientes Áreas operativas, tal y como se comenta con mayor amplitud en la nota 1 de la Memoria consolidada:

- **Servicios Medioambientales.**
- **Gestión Integral del Agua.**
- **Construcción.**
- **Cementera.**

Al frente de cada una de estas Áreas operativas existe una, o varias Empresas Especializadas que, dependiendo de FCC, engloban las actividades del Grupo que le son propias.

Por otro lado están las Áreas funcionales, que efectúan tareas de apoyo a las operativas:

- **Administración y Finanzas:** la Dirección General de Administración y Finanzas está integrada por las áreas de Administración, Sistemas y Tecnologías de la Información, Finanzas, Relación con Inversores y Control de Gestión, Marketing Corporativo y Marca, Compras y Recursos Humanos.

El área de Administración dirige la gestión administrativa del Grupo FCC, y tiene, entre otras, las siguientes funciones en relación con los Sistemas de Información y Control Interno:

- Contabilidad general.
 - Normalización contable.
 - Consolidación.
 - Asesoría fiscal.
 - Procedimientos tributarios.
 - Tax compliance.
 - Procedimientos administrativos.
- **Auditoría Interna y Gestión de Riesgos:** tiene como objetivo ofrecer al Consejo de Administración, a través de la Comisión de Auditoría y Control, y a la Alta Dirección del Grupo FCC, apoyo en sus responsabilidades de supervisión del Sistema de Control Interno, mediante el ejercicio de una función de gobierno única e independiente alineada con las normas profesionales, que contribuya al Buen Gobierno Corporativo, verifique el correcto cumplimiento de la normativa aplicable, tanto interna como externa, y reduzca, a niveles razonables, el posible impacto de los riesgos en la consecución de los objetivos del Grupo FCC.

Para ello, se estructura en dos funciones independientes: Auditoría Interna y Gestión de Riesgos y Cumplimiento.

- **Secretaría General:** en dependencia directa del Primer Ejecutivo del Grupo, tiene, como función principal, el apoyo de su gestión, así como el apoyo de la gestión de los responsables de las demás áreas de FCC, mediante la prestación del conjunto de los servicios que se detallan en los

correspondientes apartados de las divisiones y departamentos que la conforman, cuyo impulso y vigilancia corresponden al Secretario General.

Está compuesta por las siguientes áreas: Asesoría Jurídica, Gestión de la Calidad, Seguridad Corporativa y Servicios Generales y Responsabilidad Corporativa.

Las Áreas, en un segundo nivel, pueden dividirse en Sectores - las operativas - y en Divisiones - las funcionales - , configurando ámbitos que permiten una mayor especialización cuando se considere oportuno.

Se expone a continuación la estructura de los principales órganos de decisión:

- **Consejo de Administración:** es el órgano que ostenta los más amplios poderes, sin limitación alguna, salvo aquéllos que expresamente se reserven, por la Ley de Sociedades de Capital o los Estatutos, a la competencia de la Junta General de Accionistas.
- **Comisión de Auditoría y Control:** su función primordial es la de servir de apoyo al Consejo de Administración en sus cometidos de vigilancia, mediante la revisión periódica del proceso de elaboración de la información económico-financiera, de sus controles internos y de la independencia del auditor externo.
- **Comisión de Nombramientos y Retribuciones:** apoya al Consejo de Administración en relación con las propuestas de nombramiento, reelección, ratificación y cese de Consejeros, establece y controla la política de retribución de los Consejeros y altos directivos de la sociedad y el cumplimiento de sus deberes por los Consejeros, particularmente en relación con las situaciones de conflicto de interés y operaciones vinculadas.
- **Comité de Dirección:** Cada una de las unidades de negocio cuenta con un Comité de Dirección o Comité con análogas funciones.

Se da una mayor información sobre las funciones de los órganos de decisión del Grupo FCC en el apartado 1 del Sistema de Control Interno de la Información Financiera (SCIIF).

1.2. Situación de la entidad: Modelo de negocio y Estrategia de la compañía

FCC es uno de los principales grupos europeos especializados en servicios medioambientales, agua y desarrollo de infraestructuras con presencia en más de 34 países en todo el mundo y más del 48% de su facturación proviene de mercados internacionales, principalmente Europa, Iberoamérica y Estados Unidos.

Servicios Medioambientales

El Área de Servicios Medioambientales tiene una sólida presencia en España, manteniendo una posición de liderazgo en la prestación de servicios urbanos medioambientales desde hace más de 100 años.

En el ámbito nacional FCC presta servicios medioambientales en más de 3.600 municipios de toda España, atendiendo a una población de más de 28 millones de habitantes. Entre los diferentes servicios prestados en este sector destacan las actividades de recogida de basuras y limpieza viaria, que vienen a representar respectivamente el 38% y el 31% de la cifra de negocios del pasado

ejercicio 2016 obtenida en este mercado. Le siguen en orden de relevancia el tratamiento y eliminación de residuos, la limpieza y mantenimiento de edificios, parques y jardines y en menor medida el alcantarillado. Con ellos se abarca casi el 98% de la actividad doméstica, correspondiendo el resto a otros servicios diversos.

Por su parte, el negocio internacional se desarrolla principalmente en Reino Unido, Europa Central y del Este, a través de las filiales FCC Environment Limited (UK) y FCC Environment CEE, respectivamente. En ambos mercados FCC mantiene desde hace años posiciones de liderazgo en la gestión integral de residuos sólidos urbanos así como en otros servicios medioambientales. Entre los diferentes servicios prestados en este sector destacan las actividades de tratamiento, eliminación y recogida de residuos, que vienen a representar respectivamente el 58% y el 18% de la cifra de negocios total del pasado ejercicio 2016.

El Área de Servicios Medioambientales está especializada además, en la gestión integral de residuos industriales, comerciales, recuperación de subproductos y descontaminaciones de suelos, a través de FCC Ámbito. Su amplia red de instalaciones de gestión y valorización permite una correcta gestión de los residuos que asegura la protección del medio ambiente y la salud de las personas.

A nivel internacional destacada el crecimiento en EEUU, donde se desarrollan actividades de recogida y gestión de residuos sólidos urbanos y residuos industriales.

La estrategia en España se centrará en mantener la competitividad vía calidad e innovación, profundizar en la eficiencia y calidad de los servicios basándose en la innovación y el know-how acumulado, así como seguir avanzando en la consecución de servicios más inteligentes para ciudades más sostenibles y responsables.

Sin embargo, la actividad de tratamiento de residuos se verá ralentizada por el elevado volumen de inversiones necesario y la no implementación del Plan Nacional de Residuos.

En este ejercicio se seguirá incidiendo en la eficiencia de las operaciones y en el crecimiento de la actividad. A este respecto, la incorporación de nuevas tecnologías permitirá afianzarse en los mercados de reciclaje y valorización de residuos en Europa y posicionarse como actor clave en la economía circular. En cuanto a Estados Unidos, en los próximos años se continuará con el desarrollo de la actividad.

Gestión Integral del Agua

Globalmente FCC Aqualia atiende a más de 23 millones de usuarios y presta servicio en más de 1.100 municipios de 21 países, ofreciendo al mercado todas las soluciones a las necesidades de las entidades y organismos públicos y privados, en todas las fases del ciclo integral del agua y para todos los usos: humano, agrícola o industrial.

La actividad de FCC Aqualia se centra en Concesiones y Servicios, englobando concesiones de redes de distribución, BOT, servicios de operación y mantenimiento y regadíos; así como actividades de Tecnología y Redes abarcando contratos EPC y actividades industriales de tratamiento de aguas.

En el año 2016, el mercado nacional representa el 75,7% del total de la cifra de negocio y un 77,7% del EBITDA del área y ha continuado la tendencia iniciada en el año anterior de ligera recuperación de los volúmenes de facturación. Por otro lado el marco jurídico en el que se desarrollan los contratos no conduce a percibir riesgos relevantes para la actividad en el corto plazo. Desde la Administración Central y Autonómica no se están licitando proyectos relevantes de concesión en infraestructuras hidráulicas debido sobre todo al proceso de consolidación fiscal y reducción de

deuda que siguen aplicando estas Administraciones, lo cual incrementa el déficit en renovación y ampliación de infraestructuras. A pesar de ello, se han ganado concursos y se han prorrogado los contratos en régimen de concesión de servicios del ciclo integral del agua a su vencimiento, con una alta tasa de fidelidad por parte de aquellos municipios en los que opera. Además, Aqualia ha realizado un gran esfuerzo para ampliar la presencia en el mercado de operación y mantenimiento de instalaciones (EDAR, ETAP, IDAM) resultando adjudicataria de importantes contratos a nivel nacional.

El mercado internacional alcanza una cifra de negocio y EBITDA que representan el 24,3% y 22,3% del total, respectivamente. FCC Aqualia focaliza su actividad en Europa, Norte de África, Oriente Medio y América, teniendo en estos momentos contratos en marcha en más de 15 países.

El área persigue mantener su posición competitiva en aquellos mercados con presencia local consolidada (Europa) y aprovechar las oportunidades que surjan en la gestión de servicios públicos del ciclo urbano del agua. En otros mercados en expansión, se potenciará el crecimiento vía BOT (Norte de África, Latinoamérica y Medio Oriente) junto con O&M, mientras se mantendrá el estudio de posibilidades en otros (caso de EEUU). En todo momento FCC Aqualia aprovecha su experiencia en la gestión integral del ciclo del agua para la búsqueda de nuevas oportunidades de negocio en aquellos países en los que el binomio político- social es estable.

Construcción

Su actividad se centra en el diseño y construcción de grandes obras civiles, industriales y de edificación. Destaca la presencia en obras públicas de especial complejidad como las ferroviarias, túneles y puentes, que junto con las de instalación y mantenimiento industrial aportan gran parte de la actividad.

El 65% del total de los ingresos proviene del exterior, destacando la ejecución de grandes obras de infraestructuras como las líneas 4, 5 y 6 del Metro de Riad, la línea 2 del Metro de Lima, el Metro de Doha, el Puente Mersey y la línea 2 del Metro de Panamá encontrándose algunas en la fase inicial de su ejecución. Durante el ejercicio 2016, destacan los contratos adjudicados de instalaciones electromecánicas en estaciones y túneles de las líneas 4, 5 y 6 del Metro de Riad (Arabia Saudí) por importe de 115 millones de euros así como la ampliación del Puerto de Playa Blanca (Lanzarote) por importe de 36,4 millones de euros y la reforma de las instalaciones de combustible del aeropuerto de Dublín (Irlanda) por importe de 33 millones de euros.

La estrategia del área se centra en el desarrollo y construcción de grandes proyectos de infraestructura técnicamente complejos, con financiación asegurada y en países donde se cuenta con presencia estable, con el objetivo de rentabilizar la experiencia y capacitación técnica de sus equipos.

Cemento

El Grupo FCC desarrolla su actividad cementera a través de Cementos Portland Valderrivas. Su actividad está orientada a la fabricación de cemento, que en 2016 supuso aproximadamente un 90% del total de ingresos de la actividad, el 10% restante lo aportaron principalmente los negocios de hormigón, mortero y árido. La actividad se desarrolla en base a los diversos centros de producción de cemento en España (7) y Túnez (1).

En cuanto a su diversificación geográfica, el 65% de los ingresos procedieron de mercados internacionales. CPV tiene presencia en España, Túnez y Estados Unidos (esta última a través de la participación del 45% en Giant Cement), aunque desde estos tres países, la compañía exporta además a Reino Unido, Norte de África y Canadá, principalmente.

La compañía cuenta con una posición de liderazgo tanto en su mercado principal, España, como en el mercado tunecino.

El principal objetivo de CPV persiste en mantener la tensión competitiva tanto en los costes, como en los mercados en los que opera; tratando de mantenerse como referencia del sector en todos los países en los que está presente.

2. EVOLUCIÓN Y RESULTADO DE LOS NEGOCIOS

2.1. Evolución operativa

2.1.1. Acontecimientos destacados

FCC Medio Ambiente aumenta su cartera internacional en Reino Unido y Estados Unidos

FCC Medio Ambiente incrementa su cartera internacional con contratos en Escocia y Estados Unidos. En Escocia ha iniciado los trabajos de desarrollo de la planta de residuos (EfW) de Edimburgo y Midlothian con una cartera asociada de 511 millones de euros. Además, en diciembre ha resultado adjudicataria del concurso para la recogida de los residuos sólidos urbanos del condado de Polk, en el estado de Florida. La duración del contrato es de 10 años por un importe aproximado de 102 millones de dólares. En igual geografía el pasado mes de noviembre el Ayuntamiento de University Park (Texas) también concedió el contrato de tratamiento y comercialización de todo el material reciclable de la ciudad durante un período de cinco años, prorrogable otros cinco años más. El volumen de negocio aproximado podría superar los 3,2 millones de euros, dependiendo de su duración final y del precio de las materias primas.

Estos contratos se añaden a la cartera en España cuyo mayor incremento se produjo cuando el Ayuntamiento de Madrid adjudicó en septiembre pasado a FCC uno de los tres paquetes licitados para el contrato de recogida de residuos urbanos correspondiente a la zona oeste de la capital, que engloba la mayor parte del Centro de Madrid. El contrato tiene un importe de 227,5 millones de euros y una duración prevista de cuatro años.

FCC Aqualia incorpora nuevos contratos internacionales por 318 millones de euros

FCC Aqualia ha obtenido diversos contratos internacionales, entre los que destacan en Colombia la construcción y gestión de dos plantas depuradoras por un importe conjunto de 148 millones de euros que dará servicio a más de 3 millones de ciudadanos y en Egipto (El-Alamein) una planta desalinizadora por 114,6 millones de euros. Adicionalmente, ha obtenido en Riad (Arabia Saudí) contratos en redes por 23 millones de euros. Con la contratación total realizada se mantiene en máximos históricos la cartera del área, con casi 15.000 millones de euros a cierre del ejercicio.

FCC Construcción supera los 500 millones de euros de contratación en su actividad industrial

FCC Industrial incrementa de forma sustancial su actividad en este año. Los contratos adjudicados como el gasoducto Samalayuca-Sasabe en México, la reforma de las instalaciones de combustible del aeropuerto de Dublín (Irlanda) o las instalaciones electromecánicas de las líneas 5 y 6 del metro de Riad (Arabia Saudí), han supuesto un crecimiento notable de la cartera en el ejercicio, un 14,4% respecto el cierre del año anterior.

Nuevos pasos en el proceso de consolidación y optimización financiera en el conjunto del Grupo

El pasado mes de septiembre se produjo el repago anticipado de gran parte de la emisión del bono convertible de FCC SA que, junto con otras peticiones menores en meses posteriores, supuso la amortización a cierre del ejercicio de 417,7 millones de euros de la emisión, casi un 93% del total. Esta cancelación ha permitido una rebaja sustancial del coste financiero anual del 6,5% asociado a dicha emisión. Esta operación se suma al repago en abril pasado de un 77% del Tramo B del préstamo sindicado de FCC SA mediante el uso del procedimiento de subasta holandesa y con la que se obtuvo una media de descuento del 15%. Por otro lado, el pasado mes de julio entró en vigor una nueva estructura de financiación en la cabecera del área de Cemento, CPV, tras la amortización de más de 270 millones de euros con fondos procedentes de la ampliación de capital ejecutada en marzo pasado y que incluye un nuevo vencimiento a 5 años e incorpora una sustancial rebaja del coste financiero, lo que permite acomodar la estructura de financiación del área al proceso de generación de caja previsto.

Con estas operaciones el Grupo FCC ha logrado un importante avance del proceso en curso para lograr una consolidación y optimización de la estructura de capital, que brinda una plataforma sólida de financiación, con un refuerzo de la capacidad y flexibilidad operativa.

Inicio de la OPA de exclusión bursátil de CPV

El pasado 30 de diciembre arrancó el plazo de aceptación de la oferta pública de exclusión sobre el 100% de las acciones representativas del capital social de Cementos Portland Valderrivas, SA (CPV), en la que se ostenta un 77,9% de participación, con su exclusión de las Bolsas de Valores de Madrid y Bilbao en las que cotiza. El periodo de aceptación se extiende hasta el próximo 13 de febrero (este hecho se recoge en la nota 33 de la Memoria consolidada).

FCC Aqualia y FCC Medio Ambiente lideran un nuevo proyecto de generación de biogás

El proyecto Methamorphosis, liderado por FCC Aqualia y FCC Medio Ambiente en asociación con entidades públicas y privadas (Área Metropolitana de Barcelona/AMB, Instituto Catalán de Energía, SEAT...), tendrá como objetivo desarrollar un proceso innovador y nuevas técnicas para aumentar la obtención de biocombustible a partir de residuos municipales y agro-industriales. El proyecto prevé la instalación y la operación de prototipos para incrementar la producción de biogás y enriquecer su contenido en un centro de tratamiento perteneciente al AMB y gestionado por FCC Medio Ambiente.

2.1.2. Resumen ejecutivo

- ◊ El EBITDA del Grupo Consolidado registró un incremento del 2,3% en 2016, con 833,7 millones de euros. Esto representa un notable aumento del margen operativo hasta el 14,0% frente el 12,6% obtenido en 2015.

- ◊ El aumento del resultado operativo se logró a pesar del ajuste del 8,1% en los ingresos hasta 5.951,6 millones de euros debido principalmente a la reducción del 17,1% en el área de Construcción y en menor medida por el -4,5% en Medio Ambiente por el efecto en el Reino Unido de la caída del tipo de cambio y la finalización de la fase de construcción de una planta de reciclaje y recuperación de residuos urbanos.

- Incremento sostenido de la rentabilidad operativa en gran parte de las áreas gracias al esfuerzo por centrarse en operaciones más rentables, en mejorar la eficiencia de los gastos de estructura, en el logro de sinergias y las medidas para aumentar la productividad. En conjunto los gastos de estructura se redujeron un 12,6% respecto el ejercicio 2015.

- El ajuste de valor practicado en el fondo de comercio del área de Cemento por 299,9 millones de euros en el tercer trimestre es el responsable de las pérdidas atribuibles consolidadas de 165,2 millones de euros en el año, que compara con pérdidas de 46,3 millones de euros registradas en 2015. Este deterioro, sin efecto alguno en la generación de caja del Grupo, es atribuible al retraso habido en el proceso de recuperación previsto de la demanda en España, vinculado al nuevo retroceso sufrido por la inversión pública a lo largo de este ejercicio. Sin este ajuste el BAI del Grupo alcanzaría 133,8 millones de euros.

- La fuerte generación de caja operativa y las medidas aplicadas en la estructura de capital permiten una reducción sustancial del 34,3% de la deuda neta financiera desde inicios del año hasta 3.590,9 millones de euros. La reducción de 1.882,7 millones de euros se debe en gran medida a (i) la ampliación de capital completada en marzo pasado, (ii) la desconsolidación de la participación en Giant Cement en el área de Cemento, (iii) el cobro de un anticipo por la puesta en marcha de una planta de tratamiento de residuos urbanos en R.U, (iv) el control de las inversiones junto con la venta de ciertas participadas y (v) las medidas de gestión tomadas para contener los gastos y mejorar la conversión de los activos circulantes en caja.

- La cartera de ingresos a cierre del ejercicio se eleva hasta 30.589,9 millones de euros, con un 85,4% del total concentrada en agua y gestión de residuos, lo que garantiza un alto grado de visibilidad y fortaleza a las perspectivas del conjunto del Grupo.

Nota: Activos Mantenidos para la Venta

Se da de baja en “activos mantenidos para la venta” la participación en GVI, tras la perfección de su venta en el primer trimestre de 2016. Así, a cierre de diciembre tan solo se encuentra registrado en este epígrafe los activos y pasivos correspondientes a Cemusa Portugal (ver nota 2.1.5.2). En la cuenta de pérdidas y ganancias se recoge su resultado junto con el derivado de la venta de GVI en la partida correspondiente a “resultado de actividades interrumpidas” (ver nota 2.1.4.5.2).

PRINCIPALES MAGNITUDES			
(Millones de Euros)	Dic. 16	Dic. 15	Var. (%)
Importe neto de la cifra de negocios (INCN)	5.951,6	6.476,0	-8,1%
Resultado Bruto de Explotación (EBITDA)	833,7	814,6	2,3%
<i>Margen Ebitda</i>	14,0%	12,6%	1,4 p.p
Resultado Neto de Explotación (EBIT)*	93,6	323,8	-71,1%
<i>Margen Ebit</i>	1,6%	5,0%	-3,4 p.p
Resultado atribuido a sociedad dominante	(161,6)	(46,3)	N/A
Flujo de caja de explotación	1.024,9	600,3	70,7%
Flujo de caja de inversiones	(94,7)	(412,6)	-77,0%
Patrimonio Neto	936,8	487,2	92,3%
Deuda financiera neta	3.590,9	5.473,6	-34,4%
Cartera	30.589,9	32.499,7	-5,9%

* Incluye el deterioro de 299,9 millones de euros en CPV.

2.1.3. Resumen por áreas

Área	Dic. 16	Dic. 15	Var. (%)	% s/ 16	% s/ 15
<i>(Millones de Euros)</i>					
INGRESOS POR ÁREAS DE NEGOCIO					
Servicios Medioamb.	2.728,1	2.855,6	-4,5%	45,8%	44,1%
Agua	1.009,8	1.033,5	-2,3%	17,0%	16,0%
Construcción	1.652,6	1.992,9	-17,1%	27,8%	30,8%
Cemento	536,2	580,4	-7,6%	9,0%	9,0%
S. corporativos y ajustes	24,9	13,6	83,1%	0,4%	0,2%
Total	5.951,6	6.476,0	-8,1%	100,0%	100,0%
INGRESOS POR ÁREAS GEOGRÁFICAS					
España	3.072,5	3.407,8	-9,8%	51,6%	52,6%
Reino Unido	889,3	1.029,1	-13,6%	14,9%	15,9%
Oriente Medio & N. África	725,5	610,8	18,8%	12,2%	9,4%
Centro de Europa	535,9	520,2	3,0%	9,0%	8,0%
Iberoamérica	336,1	491,5	-31,6%	5,6%	7,6%
Estados Unidos y Canadá	247,7	256,5	-3,4%	4,2%	4,0%
Otros	144,6	160,1	-9,7%	2,4%	2,5%
Total	5.951,6	6.476,0	-8,1%	100,0%	100,0%
EBITDA*					
Servicios Medioamb.	438,7	425,3	3,2%	52,6%	52,2%
Agua	231,4	227,5	1,7%	27,8%	27,9%
Construcción	55,0	75,8	-27,4%	6,6%	9,3%
Cemento	89,2	94,3	-5,4%	10,7%	11,6%
S. corporativos y ajustes	19,4	(8,3)	N/A	2,3%	-1,0%
Total	833,7	814,6	2,3%	100,0%	100,0%
RESULTADO NETO DE EXPLOTACIÓN**					
Servicios Medioamb.	221,8	191,5	15,8%	N/A	59,1%
Agua	144,1	145,3	-0,8%	N/A	44,9%
Construcción	(47,4)	(19,2)	146,9%	N/A	-5,9%
Cemento	(120,4)	28,6	N/A	N/A	8,8%
S. corporativos y ajustes	(104,5)	(22,4)	N/A	N/A	-6,9%
Total	93,6	323,8	-71,1%	N/A	100,0%
DEUDA NETA					
Con Recurso	2.329,1	3.254,3	-28,4%	64,9%	59,5%
Sin Recurso					
Servicios Medioamb.	439,0	659,6	-33,4%	12,2%	12,1%
Agua	246,2	249,8	-1,4%	6,8%	4,6%
Construcción	0,0	0,0	-	0,0%	0,0%
Cemento	511,4	1.248,9	-59,1%	14,2%	22,8%
Corporativo	65,2	61,0	6,7%	1,8%	1,1%
Total	3.590,9	5.473,6	-34,4%	100,0%	100,0%
CARTERA					
Servicios Medioamb.	11.151,7	11.825,7	-5,7%	36,5%	36,4%
Agua	14.955,9	14.443,7	3,5%	48,9%	44,4%
Construcción	4.482,3	6.230,3	-28,1%	14,7%	19,2%
Total	30.589,9	32.499,7	-5,9%	100,0%	100,0%

*Véase definición de cálculo en página 49, según exigencia de la normativa ESMA (2015/1415es).

**Recoge el deterioro en CPV de 299,9 millones de euros.

2.1.4. Cuenta de Resultados

<i>(Millones de Euros)</i>	Dic. 16	Dic. 15	Var. (%)
Importe neto de la cifra de negocios (INCN)	5.951,6	6.476,0	-8,1%
Resultado Bruto de Explotación (EBITDA)	833,7	814,6	2,3%
<i>Margen EBITDA</i>	14,0%	12,6%	1,4 p.p
Dotación a la amortización del inmovilizado	(404,8)	(433,2)	-6,6%
Otros resultados de explotación	(335,3)	(57,6)	N/A
Resultado Neto de Explotación (EBIT)*	93,6	323,8	-71,1%
<i>Margen EBIT</i>	1,6%	5,0%	-3,4 p.p
Resultado financiero	(289,1)	(354,3)	-18,4%
Otros resultados financieros	(22,2)	(10,6)	109,4%
Rdo. Entidades valoradas por el método de participación	56,4	35,4	59,3%
Resultado antes de Impuestos de actividades continuadas	(161,2)	(5,7)	N/A
Gasto por impuesto sobre beneficios	(35,0)	40,8	-185,8%
Resultado de operaciones continuadas	(196,2)	35,1	N/A
Resultado de actividades interrumpidas	(7,3)	(89,3)	-91,8%
Resultado Neto	(203,5)	(54,2)	N/A
Intereses minoritarios	41,9	7,9	N/A
Resultado atribuido a sociedad dominante	(161,6)	(46,3)	N/A

**Incluye deterioro en CPV de 299,9 millones de euros.*

2.1.4.1. Importe neto de la cifra de negocios

Los ingresos consolidados del Grupo se redujeron un 8,1% en el ejercicio con 5.951,6 millones de euros. Esto es debido, principalmente, a la continuada caída de la demanda del área de Construcción en España, por la contracción que se mantiene en la demanda de inversión en obra pública. En menor medida diversos efectos, concentrados en Reino Unido, motivaron una reducción del 4,5% en Medio Ambiente. Por su parte el área de Agua registró una disminución de un 2,3% en los ingresos alcanzando los 1.009,8 millones de euros debido en su totalidad el sector de Tecnología y Redes. En ambas áreas de servicio público la caída de ingresos no ha supuesto una reducción de su resultado, dada la limitada contribución del sector afectado en Agua y el efecto positivo de los menores costes operativos registrados en el ejercicio en el conjunto del Grupo. Por último, los ingresos de Cemento se contraen un 7,6%, en gran medida por el efecto de la desconsolidación de los ingresos de la cabecera de operaciones en EE.UU desde el pasado mes de noviembre, tras la dilución de la participación producida por el reforzamiento de los fondos propios en la filial en dicha fecha.

Así, las dos áreas principales del Grupo, Agua y Servicios Medioambientales reflejan el impacto de distintos efectos. Por un lado en Servicios Medioambientales la reducción de los ingresos de un 4,5% corresponde al efecto de la depreciación media de la libra esterlina del 11,4% en el periodo y el término de la fase de construcción de una planta de tratamiento que entró en operaciones en igual mercado en junio pasado. Ajustado por estos dos factores el área ha registrado una actividad sostenida, en línea con un negocio y en un entorno general de precios estable, en consonancia con el del entorno económico general. Por su parte en el área de Agua la minoración de los ingresos de un 2,3% es debido en su totalidad a la persistencia de la disminución en la actividad en Tecnología y Redes (actividad encargada del diseño, ingeniería y equipamiento de infraestructuras hidráulicas) originada por el menor volumen de inversión pública asociado a la reducción del déficit público.

Desglose Ingresos por Áreas Geográficas

<i>(Millones de Euros)</i>	Dic. 16	Dic. 15	Var. (%)
España	3.072,5	3.407,8	-9,8%
Reino Unido	889,3	1.029,1	-13,6%
Oriente Medio & Norte de África	725,5	610,8	18,8%
Centro Europa	535,9	520,2	3,0%
Iberoamérica	336,1	491,5	-31,6%
Estados Unidos y Canadá	247,7	256,5	-3,4%
Otros	144,6	160,1	-9,7%
Total	5.951,6	6.476,0	-8,1%

Por zonas geográficas en España los ingresos se contraen un 9,8%, hasta 3.072,5 millones de euros, debido en su casi totalidad a la comentada reducción de un 35,4% en la actividad doméstica de Construcción. De igual modo el área de Cemento registra una caída del 5,9% debido al descenso del precio medio de venta y a volúmenes algo inferiores.

En otras zonas geográficas se mantiene un sostenido crecimiento del 18,8% de los ingresos en Oriente Medio y Norte de África debido al avance progresivo de importantes proyectos, especialmente el del metro de Riad al que se suma la mayor contribución de las actuaciones en redes y depuración del área de Agua en Arabia Saudí (Riad y La Meca).

En Reino Unido, el segundo mercado geográfico por importancia del Grupo, los ingresos decrecen un 13,6%, por la combinación de diversos factores concentrados en el área de Servicios Medioambientales. Por un lado el efecto negativo del tipo de cambio de la libra esterlina (-11,4%) provocado por la decisión de salida de la UE; por otro lado la terminación de obra ejecutada en plantas de tratamiento tras la entrada en explotación de Buckinghamshire en junio pasado, a lo que se añade menores ingresos por la recaudación de impuestos por vertido a cuenta de la administración pública.

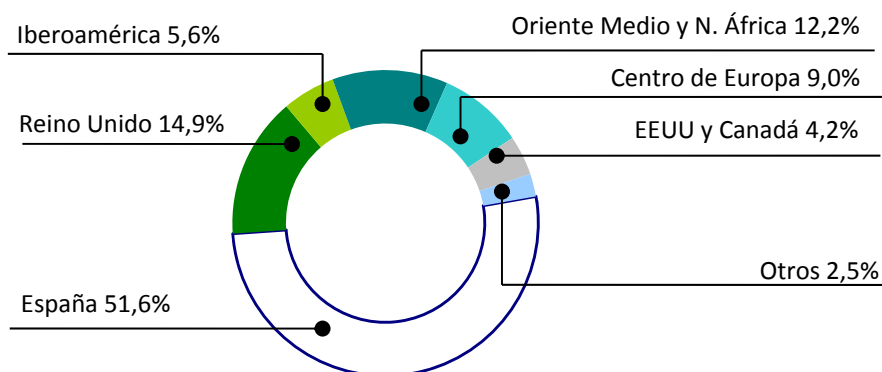
En Iberoamérica los ingresos descienden un 31,6% debido al desajuste temporal entre la finalización de importantes proyectos en el área de Construcción, como los de la línea 1 del Metro de Panamá junto con otros en Colombia y Costa Rica respecto el inicio de otros proyectos como el metro de Lima y la línea 2 de la capital de Panamá. Asimismo en el área de Agua se ha producido la finalización de ciertos desarrollos hidráulicos en Chile y México que se han visto parcialmente mitigados por el avance de una obra de canalización de aguas en Montevideo (Uruguay).

En la región de Centroeuropa los ingresos registran un crecimiento del 3% gracias al incremento de la actividad en el área de Servicios Medioambientales en buena parte de los países de la zona, especialmente en la República Checa y en menor medida en Austria.

En Estados Unidos y Canadá los ingresos decrecen un 3,4% consecuencia de la desconsolidación de la cabecera en la región del área de Cemento a partir de noviembre de 2016. Así, excluida esta actividad los ingresos comparables en la zona han crecido un 40,9%, gracias al mayor ritmo de avance de la obra del puente Gerald Desmond en Los Ángeles, en el área de Construcción y la puesta en marcha de dos contratos de recogida y tratamiento de residuos (Florida y Tejas, respectivamente) durante la primera mitad del año en el área de Servicios Medioambientales.

Por último, la caída del 9,7% en Otros mercados corresponde en su totalidad a la finalización de diversos contratos en el área de Construcción en Portugal.

% Ingresos por Áreas Geográficas



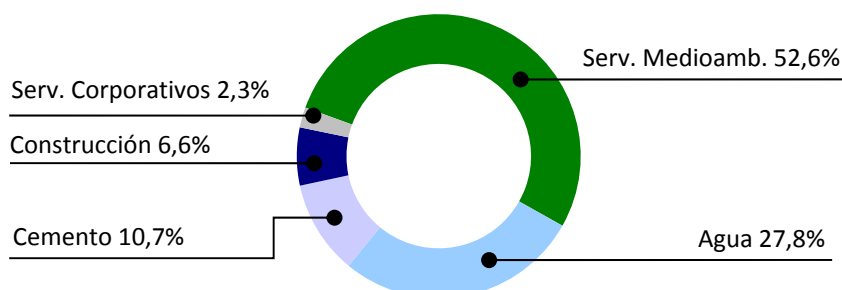
2.1.4.2. Resultado Bruto de Explotación (EBITDA)

El resultado bruto de explotación se eleva hasta 833,7 millones de euros en el año lo que supone un aumento del 2,3% respecto el año anterior, debido a la destacada reducción de los gastos de estructura y administración en el conjunto del Grupo. Así, el conjunto de los gastos de soporte y estructura han consolidado su tendencia a la baja con una contracción del 12,6% en el ejercicio. En este ámbito es destacable el efecto de los ahorros conseguidos en Servicios Corporativos y otras actividades, que recoge una contribución neta al resultado bruto operativo de 19,4 millones de euros frente a las pérdidas de 8,3 millones de euros del año 2015.

Medio Ambiente alcanza un crecimiento del 3,2% con 438,7 millones de euros, a pesar del efecto del menor tipo de cambio de la Libra Esterlina en Reino Unido en el ejercicio, que ha restado 13,9 millones de euros al resultado del área. Además, se recoge el impacto limitado de contribución de la planta de reciclaje de Buckinghamshire, que entró en operaciones a partir del tercer trimestre. Por su parte Agua recoge un aumento del 1,7% gracias a la mayor contribución de las actividades concesionales por la creciente eficiencia operativa y la entrada de contratos de mayor valor añadido.

En Cemento destaca el efecto de la desconsolidación de la actividad en EE.UU, con efecto desde el 1 de noviembre pasado, tras la dilución de la participación en la cabecera de operaciones en dicho mercado hasta un 35,6% atribuible a FCC, razón por la cual ha dejado de contribuir a ingresos y pasa a hacerlo por el método de la participación. De este modo, si bien su Ebitda anual se reduce un 5,4%, hasta 89,2 millones de euros, en términos comparables, esto es, excluyendo las operaciones en EE.UU, creció un 2,4% respecto 2015, en donde el mayor volumen de actividad en los mercados de exportación y una reducción general de los gastos de energía permitió compensar la atonía de la demanda en España. Por su parte en Construcción la caída producida fue reflejo de la comentada en ingresos.

% EBITDA por Áreas de Negocio



En el conjunto del año y tras la evolución comentada las áreas de Servicios Medioambientales y Gestión Integral del Agua suponen un 80,4% del resultado bruto de explotación del Grupo, mientras que un 19,6% proviene de las actividades cíclicas, vinculadas a la demanda de construcción de infraestructuras y edificación.

2.1.4.3. Resultado Neto de Explotación (EBIT)

El resultado neto de explotación registra un resultado de 93,6 millones de euros, frente a los 323,8 millones de euros registrados en 2015. El diferencial registrado entre ambos años corresponde en gran medida a dos factores: por un lado al deterioro practicado en el mes de septiembre en el fondo de comercio del área de Cemento por 299,9 millones de euros (187,2 millones de euros dentro del área y el resto en la participación de la cabecera), que recoge el impacto del retraso producido en la recuperación de la demanda en sus operaciones en España, especialmente debido a la caída ocurrida durante este año en la inversión pública. Por otro lado también recoge la provisión extraordinaria de 53,4 millones de euros dotada el pasado mes de mayo en el área de Construcción, relativa al acomodo de medios de producción a la contracción que todavía registra la inversión en infraestructuras en España. Ajustado por estos dos conceptos excepcionales y otros menores, como el resultado de 54,3 millones de euros producido por el ajuste del valor de la cartera en EE.UU en el área de Cemento tras su pérdida de control, el Ebit registraría un incremento del 21,2% respecto el ejercicio anterior.

2.1.4.4. Resultado Antes de Impuestos de actividades continuadas (BAI)

El resultado antes de impuestos de actividades continuadas registra un importe negativo de 166,1 millones de euros, frente 5,7 millones de euros en igual periodo del año anterior, por las dotaciones atípicas antes comentadas en el resultado neto de explotación junto con las siguientes partidas:

2.1.4.4.1. Resultado financiero

Los gastos financieros netos se reducen un destacado 18,4% interanual, hasta los 289,1 millones de euros en el ejercicio, como consecuencia principalmente de mayores ingresos financieros y el progresivo impacto de las medidas ejecutadas para reducir el endeudamiento y su coste financiero asociado. De los primeros en el primer semestre se recogió la contribución positiva de 58 millones de euros derivada de la reducción de deuda del denominado Tramo B ejecutada el pasado mes de abril mediante el procedimiento de subasta holandesa, mientras que el menor coste financiero recoge, entre otros, la disminución en el área de Cemento y el vinculado al repago de gran parte del bono convertible emitido por FCC SA.

2.1.4.4.2. Otros resultados financieros

Este epígrafe con -22,2 millones de euros, frente -10,6 millones de euros el año anterior, recoge las variaciones de valor de instrumentos financieros de 22,1 millones de euros y otros deterioros que se ven parcialmente compensado por el resultado de 13,8 millones de euros por la venta del 10% de la participación en la concesión del Metro de Málaga.

2.1.4.4.3. Resultado de entidades valoradas por el método de participación

Las sociedades valoradas por el método de participación contribuyen con un resultado de 56,4 millones de euros que recoge principalmente el resultado de la quita acordada con las entidades financieras en Realía, lo que permite una contribución de la participada por un importe de 31,5 millones de euros, junto con el cobro de dividendos por 16,4 millones de euros correspondiente a la participación en una empresa de energía renovable.

2.1.4.5. Resultado atribuido a la sociedad dominante

El resultado neto atribuible del año es de -161,6 millones de euros frente a la pérdida de 46,3 millones de euros del ejercicio anterior. El mismo se obtiene tras incorporar al BAI los siguientes conceptos:

2.1.4.5.1. Impuesto sobre beneficios

El impuesto de sociedades incorpora un gasto devengado de 35,0 millones de euros frente a un ingreso de 40,8 millones del año anterior, que incorporaba la reversión de un crédito fiscal en el área de Servicios Medioambiente.

2.1.4.5.2. Resultado de actividades interrumpidas

La contribución de actividades interrumpidas refleja unas pérdidas sin cambios respecto al inicio del ejercicio, con 7,3 millones de euros y que corresponden al impacto en resultados por la venta de GVI en el primer trimestre derivada principalmente de la imputación a resultados de los ajustes de valoración de instrumentos financieros al perfeccionarse la venta.

2.1.4.5.3. Intereses minoritarios

A los accionistas minoritarios, localizados en su mayor parte en el área de Cemento, les son atribuibles unas pérdidas de 41,9 millones de euros, frente a las de 7,9 millones de euros en 2015. El aumento registrado es debido a la participación que les corresponde del ajuste practicado en el tercer trimestre en el fondo de comercio del área antes comentado.

2.1.5. Balance de situación

<i>(Millones de Euros)</i>	Dic. 16	Dic. 15	Var. (Mn€)
Inmovilizado intangible	2.536,3	3.026,4	(490,1)
Inmovilizado material	2.534,6	3.146,4	(611,8)
Inversiones contabilizadas por método de participación	669,0	587,0	82,0
Activos financieros no corrientes	322,3	392,8	(70,5)
Activo por impuestos diferidos y otros activos no corrientes	946,6	1.031,8	(85,2)
Activos no corrientes	7.008,7	8.184,3	(1.175,6)
Activos no corrientes mantenidos para la venta	14,9	235,9	(221,0)
Existencias	581,6	648,6	(67,0)
Deudores comerciales y otras cuentas a cobrar	1.754,7	2.217,1	(462,4)
Otros activos financieros corrientes	263,7	230,7	33,0
Efectivo y otros activos líquidos equivalentes	1.146,1	1.345,5	(199,4)
Activos corrientes	3.761,1	4.677,8	(916,7)
TOTAL ACTIVO	10.769,8	12.862,1	(2.092,3)
Patrimonio atribuido a accionistas de la sociedad dominante	791,3	280,7	510,6
Intereses minoritarios	145,5	206,5	(61,0)
Patrimonio neto	936,8	487,2	449,6
Subvenciones	225,5	248,3	(22,8)
Provisiones no corrientes	1.175,6	1.254,1	(78,5)
Deuda financiera a largo plazo	4.590,1	5.612,2	(1.022,1)
Otros pasivos financieros no corrientes	69,2	66,6	2,6
Pasivo por impuestos diferidos y otros pasivos no corrientes	535,3	536,7	(1,4)
Pasivos no corrientes	6.595,6	7.717,8	(1.122,2)
Pasivos vinculados con activos no corrientes mantenidos para la venta	14,9	15,9	(1,0)
Provisiones corrientes	202,9	194,7	8,2
Deuda financiera a corto plazo	411,0	1.437,6	(1.026,6)
Otros pasivos financieros corrientes	82,2	91,8	(9,6)
Acreedores comerciales y otras cuentas a pagar	2.526,3	2.917,0	(390,7)
Pasivos corrientes	3.237,3	4.657,0	(1.419,7)
TOTAL PASIVO	10.769,8	12.862,1	(2.092,3)

2.1.5.1. Inversiones contabilizadas por el método de la participación

El importe de 669,0 millones de euros de inversiones en sociedades participadas a 31 de diciembre recoge:

- 1) 206,0 millones de euros por la participación del 36,9% en Realia, con un sustancial aumento tras las dos ampliaciones de capital realizadas en la sociedad y su resultado en el ejercicio.
- 2) 74,7 millones de euros por participaciones en empresas del área de Agua, en buena parte concesionarias de gestión de servicios en el exterior (Norte de África y México).
- 3) 77,3 millones de euros por la participación en sociedades del área de Servicios Medioambientales (reciclaje y servicios municipales, mayormente en España y Reino Unido).
- 4) 48,8 millones de euros por el 35,6% de participación en Giant Cement Holding, cabecera de las operaciones en EE.UU del área de Cemento y que pasa a ser registrada por el método de la participación frente a su integración global en diciembre de 2015.
- 5) 262,2 millones de euros correspondientes al resto de participaciones (concesionarias de infraestructuras de transporte y energía renovable) y créditos a empresas participadas.

2.1.5.2. Activos y pasivos no corrientes mantenidos para la venta

El saldo de 14,9 millones de euros en activos no corrientes mantenidos para la venta a cierre del ejercicio se mantiene casi inalterado y corresponde en su totalidad al negocio residual de Cemusa en Portugal. Dichos activos tienen pasivos asociados por igual importe de 14,9 millones de euros.

La reducción habida frente al saldo en diciembre 2015 se debe al perfeccionamiento de la venta en el primer trimestre del ejercicio de la participación del 50% en GVI.

2.1.5.3. Efectivo y otros activos líquidos equivalentes

La reducción habida en este ejercicio de 199,4 millones de euros, hasta un saldo de 1.146,1 millones de euros, se debe en gran medida a la combinación de la entrada de los fondos correspondientes a la ampliación completada en el pasado mes de marzo por un importe de 709,5 millones de euros que se ve más que compensada por el repago de un importe de 417,7 millones de euros del principal del bono convertible de FCC SA durante el último cuatrimestre del ejercicio y la aplicación de parte del efectivo de la ampliación de capital habida tanto a la cancelación de la antigua financiación del área de Cemento en el tercer trimestre del año como al repago parcial del préstamo sindicado de FCC SA en el segundo trimestre.

2.1.5.4. Patrimonio neto

El patrimonio neto a cierre del ejercicio se eleva a 936,8 millones de euros con un relevante incremento respecto el cierre de 2015, consecuencia del refuerzo de capital realizado en el periodo y que ha permitido fortalecer la estructura del Grupo, su solidez financiera y absorber el ajuste practicado en el tercer trimestre en el área de Cemento como consecuencia del retraso incorporado en la recuperación prevista en la demanda en su actividad en España.

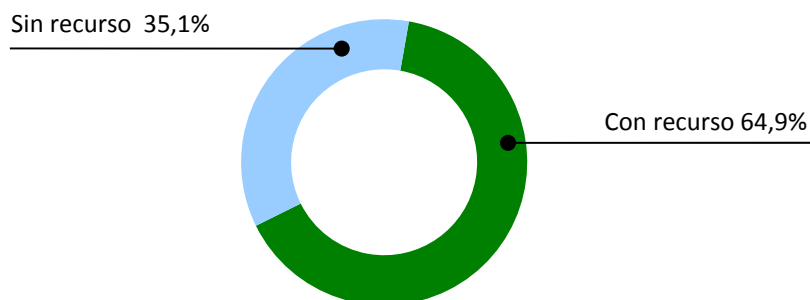
2.1.5.5. Endeudamiento Financiero Neto

(Millones de Euros)	Dic. 16	Dic. 15	Var. (M€)
Endeudamiento con entidades de crédito	4.536,1	5.647,7	(1.111,6)
Obligaciones y empréstitos	232,4	1.088,5	(856,1)
Acreedores por arrendamiento financiero	49,4	62,1	(12,7)
Derivados y otros pasivos financieros	183,1	251,5	(68,4)
Deuda Financiera Bruta	5.001,1	7.049,8	(2.048,7)
Tesorería y otros activos financieros	(1.410,1)	(1.576,2)	166,1
Deuda Financiera Neta	3.590,9	5.473,6	(1.882,7)
<i>Deuda financiera neta con recurso</i>	<i>2.329,1</i>	<i>3.254,3</i>	<i>(925,2)</i>
<i>Deuda financiera neta sin recurso</i>	<i>1.261,8</i>	<i>2.219,3</i>	<i>(957,5)</i>

La deuda financiera neta a 31 de diciembre es de 3.590,9 millones de euros; lo que supone una destacada reducción de 1.882,7 millones de euros respecto el saldo de cierre de 2015. Esta reducción es combinación de diversos factores, entre los que destacan: La entrada de caja neta correspondiente a la ampliación de capital realizada en marzo pasado por 708 millones de euros. El efecto de la desconsolidación de la deuda afecta a la actividad del área de cemento en EE.UU tras la pérdida del control (436,4 millones de euros a cierre de 2015). El cobro del anticipo correspondiente a la terminación y puesta en marcha de la planta de reciclaje e incineración de Buckinghamshire el pasado mes de junio con un impacto de 219,6 millones de euros y la positiva conversión en caja de cuentas a cobrar de clientes. A estos se suman la variación positiva del saldo de Otros activos financieros corrientes que recoge un importe de 106 millones de euros correspondiente al segundo tramo a cobrar en febrero de 2017 por el cierre de la venta de GVI, completada en el primer trimestre de este año.

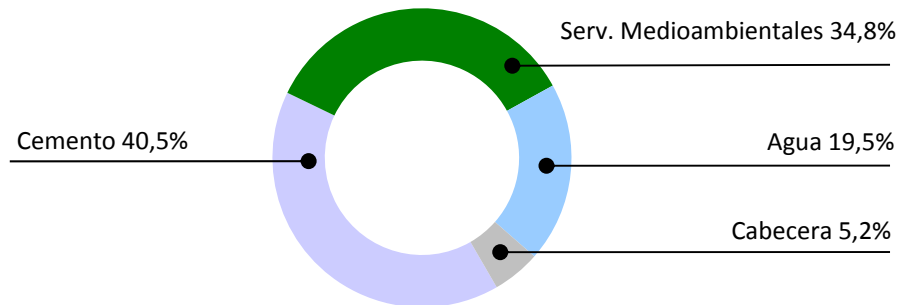
Por su parte el saldo de deuda financiera bruta, que constituye la base de los gastos financieros, disminuye sustancialmente en 2.048,7 millones de euros hasta los 5.001,1 millones de euros, debido en gran medida al repago del Tramo B por 386,4 millones de euros (incluye la quita del 15%), la liquidación de deuda vinculada al proyecto de Buckinghamshire antes comentada, la amortización del Tramo A del préstamo sindicado por 140,9 millones de euros, el repago de deuda en la cabecera del área de Cemento por 284 millones de euros vinculado a la nueva estructura de financiación en vigor desde inicios del tercer trimestre, el repago de gran parte del bono convertible de FCC SA (417,7 millones de euros de principal y 10 millones de euros de cupón corrido) y la desconsolidación de la deuda de las operaciones en EE.UU del área de Cemento ya comentada anteriormente.

Deuda Con recurso y Sin recurso



La estructura de reparto de la deuda financiera neta se desglosa entre un 64,9% de deuda corporativa y otro 35,1% de deuda sin recurso. El importe de deuda neta con recurso asciende a 2.334 millones de euros a 31 de diciembre, la cual recoge principalmente la deuda histórica de adquisición de diversas sociedades operativas de las distintas áreas de negocio, excluida la del área de Cemento y que se encuentra estructurada en un préstamo sindicado.

Deuda Neta Sin Recurso por Áreas de Negocio



Por su parte la deuda financiera neta sin recurso a la cabecera del Grupo asciende a 1.261,8 millones de euros a cierre del ejercicio. En buena medida corresponde a la deuda vinculada al área Cementera (511,4 millones de euros). Servicios Medioambientales recoge 439 millones de euros; de los que 342,1 millones corresponden a la actividad en Reino Unido, 70,7 millones a la actividad en el centro de Europa y el resto a otras plantas de tratamiento y reciclaje de residuos en España y Portugal. La deuda neta sin recurso en el área de Agua asciende a 246,2 millones de euros, de los cuales 181,7 millones de euros corresponden al negocio en Chequia y 64,5 millones de euros restantes a diversas concesiones del ciclo integral del agua en España. Por último, los 65,2 millones de euros a nivel de cabecera corresponden a deuda neta de proyecto de las sociedades concesionarias del túnel de Coatzacoalcos, en México, y autovía Conquense en España.

2.1.5.6. Otros pasivos financieros corrientes y no corrientes

El saldo de otros pasivos financieros corrientes y no corrientes, que no tienen la naturaleza de deuda financiera, asciende a 151,4 millones de euros a cierre del año. El mismo recoge pasivos financieros como los asociados a derivados de cobertura, proveedores de inmovilizado, fianzas y depósitos recibidos.

2.1.6. Flujos de caja

<i>(Millones de Euros)</i>	Dic. 16	Dic. 15	Var. (%)
Resultado Bruto de Explotación (EBITDA)	833,7	814,6	2,3%
(Incremento) / disminución c. corriente operativo	331,4	(35,7)	N/A
(Pagos) / cobros por impuesto sobre beneficios	(48,6)	(77,2)	-37,0%
Otros flujos de explotación	(91,6)	(101,4)	-9,7%
Flujo de caja de explotación	1.024,9	600,3	70,7%
Pagos por inversiones	(448,6)	(431,9)	3,9%
Cobros por desinversiones	294,2	38,5	N/A
Otros flujos de inversión	59,7	(19,2)	N/A
Flujo de caja de inversión	(94,7)	(412,6)	-77,0%
Pagos de intereses	(316,3)	(269,5)	17,4%
(Pago) / cobro de pasivo financiero	(1.452,7)	(90,2)	N/A
Otros flujos de financiación	677,7	(32,8)	N/A
Flujo de caja de financiación	(1.091,3)	(392,5)	178,0%
Diferencias de conversión, cambios de perímetro y otros	(38,3)	13,1	N/A
Incremento / (disminución) de efectivo y equivalentes	(199,4)	(191,6)	4,1%

2.1.6.1. Flujo de caja de explotación

El flujo de caja de explotación generado en el ejercicio alcanzó una sustancial mejora con un saldo positivo de 1.024,9 millones de euros, lo que supone una notable mejoría de 424,6 millones de euros respecto al año anterior.

Esta evolución responde principalmente a una elevada conversión del resultado operativo en caja junto con una sustancial variación positiva del capital corriente operativo. Así, el mismo recoge el efecto en el pasado mes de junio de reducción en el volumen de acreedores correspondiente a la entrega de una planta de reciclaje integral en Reino Unido en el área de Servicios Medioambientales. Esta mejora junto con una mayor conversión en caja de derechos de cobro a clientes ha permitido más que compensar el pago realizado de 126,3 millones de euros por aplazamientos de impuestos de años anteriores a las Administraciones Públicas.

<i>(Millones de Euros)</i>	Dic. 16	Dic. 15	Var. (Mn€)
Servicios Medioambientales	326,2	(71,7)	397,9
Agua	21,6	(3,3)	24,9
Construcción	41,0	71,0	(30,0)
Cemento	(10,4)	9,9	(20,3)
S. corporativos y ajustes	(47,0)	(41,6)	(5,4)
(Incremento) / disminución c. corriente operativo	331,4	(35,7)	367,1

La caja generada en el epígrafe de Otros flujos de caja de explotación recoge por un lado la aplicación de provisiones en el área de Construcción por un total de 73,1 millones de euros, en parte vinculadas a la aplicación del plan de ajuste de la estructura completado en este ejercicio y otras de menor cuantía en las áreas de Agua y Servicios Medioambientales.

2.1.6.2. Flujo de caja de inversión

El flujo de caja de inversión arroja una aplicación de 94,7 millones de euros, frente a una absorción de caja de 412,6 millones de euros registrada en el año anterior.

Los pagos por inversiones ascienden a un total de 448,6 millones de euros en el año, similares a las del ejercicio anterior, aunque recogen como elemento diferencial 87,3 millones de euros relativos a la suscripción de las dos ampliaciones de capital llevadas a cabo por Realia en el ejercicio y por el porcentaje de participación ostentado en la misma, que asciende al 36,9%. A nivel de áreas operativas destaca el menor volumen realizado en Servicios Medioambientales, una de las áreas más intensivas en capital, con 216,5 millones de euros respecto 270,7 millones de euros en el año anterior y que responde a la finalización de la construcción de la planta de incineración de residuos de Buckinghamshire en Reino Unido el pasado mes de mayo junto con un esfuerzo de contención realizado en todas las actividades del área.

Por su parte los cobros se elevan sustancialmente hasta 294,2 millones de euros frente 38,5 millones de euros en 2015. Esto se explica por la combinación de diversas desinversiones. Entre las más relevantes se encuentran por un lado en Servicios corporativos el primer cobro obtenido por la venta de GVI, por un importe de 103,8 millones de euros, que se ha completado con un segundo tramo en el mes de febrero de 2017 y el cobro de más de 76 millones atribuibles a varias desinversiones en el área de concesiones. Además, recoge 63,3 millones de euros en Servicios Medioambientales correspondientes al importe del anticipo cobrado por el activo financiero correspondiente a la terminación y puesta en marcha de la planta de reciclaje en el Reino Unido.

A continuación se presenta el desglose de las inversiones netas, según el neto de pagos por inversiones y cobros por desinversiones, realizados por cada área de actividad:

<i>(Millones de Euros)</i>	Dic. 16	Dic. 15	Var. (Mn€)
Servicios medioambientales	(150,9)	(250,1)	99,2
Agua	(55,0)	(71,3)	16,3
Construcción	(22,7)	(40,1)	17,4
Cemento	0,9	(12,6)	13,5
S. corporativos y ajustes	73,3	(19,3)	92,6
Inversiones netas (Pagos – Cobros)	(154,4)	(393,4)	239,0

El epígrafe de Otros flujos de inversión recoge el cobro de intereses financieros junto con los movimientos de créditos a terceros y participadas, mayormente en el área de Agua y Construcción.

2.1.6.3. Flujo de caja de financiación

El flujo de caja de financiación consolidado en el periodo muestra una aplicación de 1.091,3 millones de euros, muy superior a los 392,5 millones de euros del año anterior. Recoge por un lado las reducciones de caja antes reseñadas, esto es, la devolución de 417,7 millones de euros relativos al bono convertible de FCC SA, otros 140,9 millones de euros del principal del préstamo sindicado de cabecera, el repago de gran parte del Tramo B de dicho préstamo, de acuerdo con el procedimiento ejecutado de subasta holandesa por 315,3 millones de euros, el repago de 284 millones de euros por la cancelación de la anterior financiación de la cabecera del área de Cemento y la reducción de otros 219,6 millones de euros en el área de Servicios Medioambientales derivado del repago de deuda ejecutada en base al cobro del anticipo obtenido el pasado mes de junio por la entrada en explotación de una planta de tratamiento y reciclaje en el Reino Unido.

Por otro lado y como entradas destaca el cobro de 708 millones de euros procedentes de la ampliación de capital completada el pasado 4 de marzo de 2016.

Asimismo, los pagos por intereses alcanzan los 316,3 millones de euros frente a 269,5 millones en el año anterior, cuya variación se explica por la disminución sustancial a lo largo del ejercicio del nivel de endeudamiento así como por el efecto calendario entre el devengo y el pago efectivo del coste de su servicio.

2.1.6.4. Diferencias de conversión, cambios de perímetro y otros

Este epígrafe refleja una variación negativa de 38,3 millones de euros en el año frente a 13,1 millones de euros positivos registrados en 2015. La evolución divergente se debe al efecto de las variaciones de tipo de cambio en la tesorería, concentradas en el área de Servicios Medioambientales (Reino Unido) y en menor medida en otros mercados en el área de Agua.

2.1.6.5. Variación de efectivo y equivalentes

Combinados los distintos flujos y debido, en gran parte, a la reducción habida en la deuda financiera bruta, la posición de tesorería del Grupo disminuye en 199,4 millones de euros desde cierre del ejercicio anterior, hasta un saldo de 1.146,1 millones de euros a cierre del año.

2.1.7. Análisis por áreas de negocio

2.1.7.1. Servicios Medioambientales

El área de Servicios Medioambientales aporta un 52,6% del EBITDA del Grupo. El 95,3% de su actividad se centra en la prestación de servicios de recogida, tratamiento y eliminación de residuos sólidos urbanos junto con otros servicios urbanos como la limpieza de vías públicas o la conservación de zonas verdes. El 4,7% restante corresponde a la actividad de recogida y gestión de residuos industriales.

La actividad de FCC en España se concentra en los negocios de gestión de residuos urbanos y limpieza viaria; en Reino Unido destacan las actividades de tratamiento, recuperación y eliminación de residuos urbanos; mientras que en el Centro de Europa, principalmente Austria y República Checa, FCC tiene una presencia equilibrada en toda la cadena de gestión de residuos urbanos (recogida, tratamiento y eliminación). La presencia de FCC en Portugal y otros mercados combina la gestión de residuos industriales y urbanos.

2.1.7.1.1. Resultados

<i>(Millones de Euros)</i>	Dic. 16	Dic. 15	Var. (%)
Cifra de Negocio	2.728,1	2.855,6	-4,5%
<i>Medio Ambiente</i>	2.598,7	2.731,5	-4,9%
<i>Residuos Industriales</i>	129,4	124,1	4,3%
EBITDA	438,7	425,3	3,2%
<i>Margen EBITDA</i>	16,1%	14,9%	1,2 p.p
EBIT	221,8	191,5	15,8%
<i>Margen EBIT</i>	8,1%	6,7%	1,4 p.p

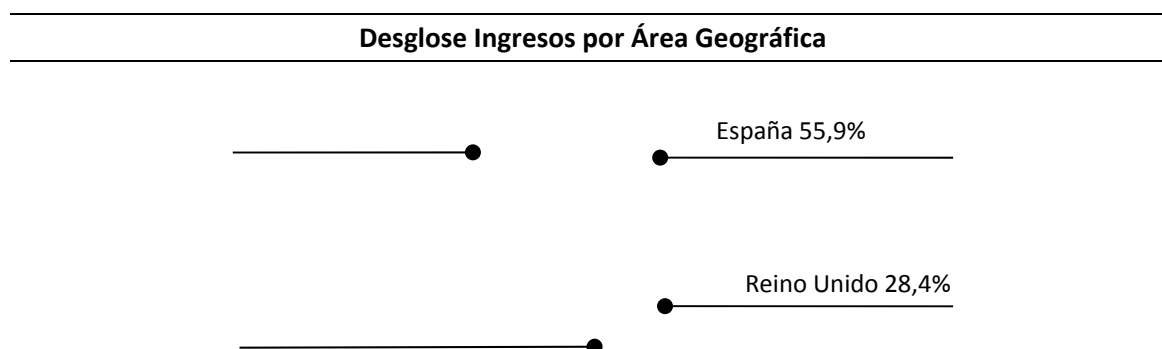
La cifra de ingresos del área de Servicios Medioambientales se contrae un 4,5% a lo largo del año hasta los 2.728,1 millones de euros, debido a un descenso de la facturación en Reino Unido.

Desglose Ingresos por área geográfica			
<i>(Millones de Euros)</i>	Dic. 16	Dic. 15	Var. (%)
España	1.526,0	1.518,1	0,5%
Reino Unido	776,0	926,9	-16,3%
Centroeuropa	381,7	369,0	3,4%
Portugal y otros	44,4	41,6	6,7%
Total	2.728,1	2.855,6	-4,5%

En España los ingresos alcanzan los 1.526 millones de euros, en línea con el año anterior, mientras que en Reino Unido la cifra de negocio cae un 16,3% hasta los 776 millones de euros, debido principalmente al impacto negativo derivado de la depreciación de la libra esterlina (-11,4%) y en

menor medida a la finalización de la construcción de la planta de incineración de residuos del condado de Buckinghamshire cuya fase de operación y mantenimiento comenzó el pasado mes de Junio, de acuerdo con lo previsto, y se extenderá por un periodo de 30 años.

En el centro de Europa los ingresos crecen un 3,4% hasta los 381,7 millones de euros apoyados fundamentalmente por una mejora de la actividad en la República Checa y en menor medida en Austria. Por último, la cifra de negocio en Otros mercados aumenta un 6,7% debido a la aportación de Estados Unidos, que incorpora principalmente los ingresos derivados del contrato de recogida de basuras en Orange County (Florida).



El resultado bruto de explotación (EBITDA) alcanza los 438,7 millones de euros, lo que supone un incremento del 3,2% respecto al ejercicio anterior y está favorecido por una mejora del margen bruto 1,2 puntos porcentuales hasta el 16,1%. Dicha mejora se produce a pesar de la depreciación de la libra esterlina y responde, entre otros factores, a una mayor aportación de resultado derivada del comienzo de la fase de explotación y mantenimiento de la planta de incineración de residuos de Buckinghamshire, así como al efecto derivado del cierre progresivo de la actividad de vertederos en el Reino Unido.

El resultado neto de explotación (EBIT) aumenta un 15,8% frente al año anterior hasta los 221,8 millones de euros, debido principalmente a un menor gasto en amortización del inmovilizado.

Desglose Cartera por Zona Geográfica			
<i>(Millones de Euros)</i>	Dic. 16	Dic. 15	Var. (%)
España	6.663,9	7.112,0	-6,3%
Internacional	4.487,8	4.713,7	-4,8%
Total	11.151,7	11.825,7	-5,7%

La cartera del área se contrae un 5,7% respecto al mismo periodo del año anterior. En España el descenso es de un 6,3% y se debe a un menor nivel de contratación, mientras que en la división internacional la caída es de un 4,8% y obedece fundamentalmente al efecto de la depreciación de la libra esterlina frente al euro, que tiene un impacto de cerca de 570 millones de euros. En el cuarto trimestre, cabe destacar el registro de la contratación del proyecto para la construcción y operación de la planta de incineración de Edimburgo y Midlothian (Escocia) por 511 millones de euros, una vez perfeccionado su cierre financiero. Con todo, el volumen acumulado de cartera permite cubrir más de 4 años los ingresos obtenidos en los últimos 12 meses.

2.1.7.1.2. Flujo de caja

<i>(Millones de Euros)</i>	Dic. 16	Dic. 15	Var. (%)
Resultado Bruto de Explotación (EBITDA)	438,7	425,3	3,2%
(Incremento) / disminución c. corriente operativo	326,2	(71,7)	N/A
(Pagos) / cobros por impuesto sobre beneficios	(41,6)	(26,4)	57,6%
Otros flujos de explotación	(7,6)	7,0	N/A
Flujo de caja de explotación	715,7	334,2	114,2%
Pagos por inversiones	(216,5)	(270,7)	-20,0%
Cobros por desinversiones	65,6	20,6	N/A
Otros flujos de inversión	7,6	16,2	-53,1%
Flujo de caja de inversión	(143,3)	(233,9)	-38,7%
Pagos de intereses	(85,2)	(95,4)	-10,7%
(Pago) / cobro de pasivo financiero	(506,2)	(6,3)	N/A
Otros flujos de financiación	(54,5)	(120,5)	-54,8%
Flujo de caja de financiación	(645,9)	(222,2)	190,7%
Variación del tipo de cambio y otros	(30,5)	11,1	N/A
Incremento / (disminución) de efectivo y equivalentes	(104,0)	(110,8)	-6,1%

<i>(Millones de Euros)</i>	Dic. 16	Dic. 15	Var. (Mn€)
Deuda Financiera Neta sin recurso	439,0	659,6	(220,6)

El flujo de caja de explotación mejora notablemente hasta alcanzar los 715,7 millones de euros, lo que supone un incremento de 381,5 millones respecto el ejercicio anterior. Dicha evolución responde a una mejora del resultado bruto de explotación junto con una significativa contracción del capital corriente operativo cuya variación en el ejercicio recoge el cobro del anticipo de 156,2 millones de euros asociados a la finalización del desarrollo de la planta de incineración de Buckinghamshire así como un mayor volumen de venta de derechos de cobro de clientes sin recurso.

Los pagos por inversiones ascienden a 216,5 millones, lo que supone una disminución del 20% respecto el año anterior y se debe fundamentalmente al menor impacto de la planta de Buckinghamshire; así como al esfuerzo de contención de inversiones realizado en el conjunto del área.

Las desinversiones alcanzan en el ejercicio los 65,6 millones de euros y corresponden, en su práctica totalidad y de nuevo, a la parte de la planta de Buckinghamshire que de acuerdo con la normativa vigente se incorporó al balance como un activo financiero durante su fase de desarrollo a cierre del primer semestre de este año.

Por su parte la deuda financiera neta sin recurso del área se reduce sustancialmente en 220,6 millones de euros, impulsada por el pago, con cargo al anticipo cobrado, de la deuda asociada a la planta incineradora de Buckinghamshire, así como el efecto positivo de la depreciación de la libra esterlina. Del total de la deuda pendiente 342,1 millones de euros corresponden a la actividad en Reino Unido, 70,7 millones de euros a la actividad en el Centro de Europa y los 26,2 millones de euros restantes a plantas de tratamiento y reciclaje de residuos en España y Portugal.

2.1.7.2. Gestión Integral del Agua

El área de Agua contribuye con un 27,8% del EBITDA del Grupo FCC en el periodo. El 89,6% de su actividad se centra en concesiones de servicio público y explotaciones relacionadas con el ciclo integral del agua (captación, tratamiento, distribución y depuración); mientras que el 10,4% restante corresponde a Tecnología y redes que se encargan del diseño, ingeniería y equipamiento de infraestructuras hidráulicas.

En España FCC presta servicio a más de 13 millones de habitantes en más de 850 municipios. En Europa central FCC presta servicio a 1,3 millones de usuarios, principalmente en la República Checa; mientras que en el resto del continente destaca su presencia en Italia y Portugal. En Iberoamérica, Oriente Medio y Norte de África, FCC está presente a través del diseño, equipamiento y operación de plantas de tratamiento. En conjunto FCC Aqualia presta servicios de abastecimiento y/o saneamiento a más de 23 millones de habitantes.

2.1.7.2.1. Resultados

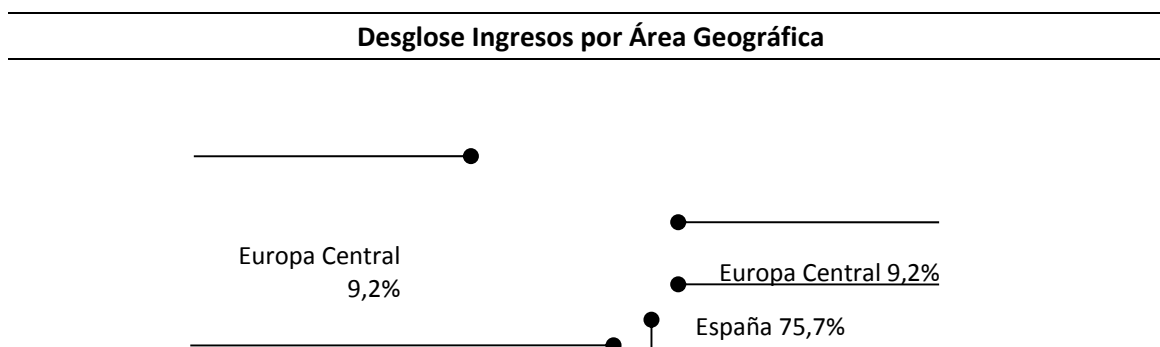
<i>(Millones de Euros)</i>	Dic. 16	Dic. 15	Var. (%)
Cifra de Negocio	1.009,8	1.033,5	-2,3%
<i>Concesiones y servicios</i>	<i>904,3</i>	<i>872,5</i>	<i>3,6%</i>
<i>Tecnología y redes</i>	<i>105,5</i>	<i>161,0</i>	<i>-34,5%</i>
EBITDA	231,4	227,5	1,7%
<i>Margen EBITDA</i>	<i>22,9%</i>	<i>22,0%</i>	<i>0,9 p.p</i>
EBIT	144,1	145,3	-0,8%
<i>Margen EBIT</i>	<i>14,3%</i>	<i>14,1%</i>	<i>0,2 p.p</i>

La cifra de ingresos del área desciende un 2,3% interanual, hasta 1.009,8 millones de euros, debido a la reducción de la actividad de tecnología y redes, principalmente en el mercado doméstico como consecuencia de las restricciones en la inversión pública en infraestructuras hidráulicas. No obstante, esta disminución está parcialmente compensada con la incipiente contribución de las últimas contrataciones obtenidas en Iberoamérica y Oriente Medio.

Desglose Ingresos por Área Geográfica			
<i>(Millones de Euros)</i>	Dic. 16	Dic. 15	Var. (%)
España	764,8	779,8	-1,9%
Europa Central	93,2	92,1	1,2%
Iberoamérica	31,7	62,0	-48,9%
Resto de Europa (Portugal e Italia)	54,4	62,8	-13,4%
Oriente Medio, Norte de África y Otros	65,8	36,8	78,8%
Total	1.009,8	1.033,5	-2,3%

En el ámbito internacional el crecimiento del 1,2% en Europa Central se ve favorecido por la actualización de tarifas e incremento de volúmenes facturados en el contrato de gestión integral en la República Checa, operado a través de la filial Smvak.

El descenso de la facturación en Iberoamérica responde a la finalización de varios proyectos de especial relevancia en México. No obstante, este efecto se compensa en buena medida por el crecimiento de los ingresos en Oriente Medio y Norte de África producido por el avance, entre otros, de trabajos realizados en redes en Riad y una planta de tratamiento en Djerba (Túnez).



El resultado bruto de explotación (EBITDA) aumenta un 1,7% respecto a 2015, hasta alcanzar los 231,4 millones de euros a pesar de la caída de las ventas debido a una significativa mejora del margen bruto operativo, que alcanza un 22,9%. Dicha evolución se debe al efecto combinado de un menor peso de la actividad de tecnología y redes, unido al incremento de la rentabilidad de la actividad concesional que proviene fundamentalmente de una mejora en la eficiencia en la operación de contratos y en gastos de estructura y soporte.

Desglose Cartera por Zona Geográfica			
<i>(Millones de Euros)</i>	Dic. 16	Dic. 15	Var. (%)
España	8.753,0	9.924,2	-11,8%
Internacional	6.202,9	4.519,5	37,2%
Total	14.955,9	14.443,7	3,5%

La cartera aumenta un 3,5% respecto a 2015 hasta los 14.955,9 millones de euros; lo que permite cubrir cerca de 15 veces los ingresos de los últimos 12 meses. La cartera internacional crece un 37,2% hasta 6.202,9 millones de euros, impulsada por la extensión asociada a la actividad en la República Checa, la incorporación del contrato de construcción de una planta desalinizadora en Egipto por 114,6 millones de euros y otros 148 millones de euros por la construcción y operación de dos plantas depuradoras en Colombia.

<i>(Millones de Euros)</i>	Dic. 16	Dic. 15	Var. (%)
Resultado Bruto de Explotación (EBITDA)	231,4	227,5	1,7%
(Incremento) / disminución c. corriente operativo	21,6	(3,3)	N/A
(Pagos) / cobros por impuesto sobre beneficios	(31,6)	(38,6)	-18,1%
Otros flujos de explotación	(3,3)	18,0	-118,3%
Flujo de caja de explotación	218,1	203,6	7,1%
Pagos por inversiones	(55,4)	(78,8)	-29,7%
Cobros por desinversiones	0,4	7,5	-94,7%
Otros flujos de inversión	(58,9)	(88,4)	-33,4%
Flujo de caja de inversión	(113,9)	(159,7)	-28,7%
Pagos de intereses	(37,6)	(37,2)	1,1%
(Pago) / cobro de pasivo financiero	(47,8)	38,3	N/A
Otros flujos de financiación	(10,8)	(69,9)	-84,5%
Flujo de caja de financiación	(96,2)	(68,8)	39,8%
Variación del tipo de cambio y otros	(6,6)	(2,8)	135,7%
Incremento / (disminución) de efectivo y equivalentes	1,4	(27,7)	-105,1%

<i>(Millones de Euros)</i>	Dic. 16	Dic. 15	Var. (Mn€)
Deuda Financiera Neta sin recurso	246,2	249,8	(3,6)

2.1.7.2.2. Flujo de caja

El flujo de caja de explotación mejora un 7,1% hasta los 218,1 millones debido a la mejora del capital corriente operativo, que se ve favorecido por el esfuerzo realizado por el Área en la reducción de saldos de clientes. Esta variación recoge el pago de 16,9 millones de euros correspondientes a impuestos aplazados con las Administraciones Públicas, frente a 22,9 millones abonados en 2015.

Los pagos por inversiones se reducen hasta los 55,4 millones, mientras que “Otros flujos de inversión” refleja una menor salida de caja correspondiente a créditos concedidos a otras empresas del Grupo. Este efecto se encuentra ajustado a nivel Grupo y por tanto no tiene impacto alguno en el Estado de Flujos de Efectivo consolidado.

Por su parte la deuda neta sin recurso desciende ligeramente en 2016 hasta 246,2 millones de euros. De ese importe 181,7 millones de euros corresponden a la actividad en la República Checa y 64,5 millones de euros restantes a una concesión del ciclo integral del agua en España (Aquajerez).

2.1.7.3. Construcción

La actividad del área de Construcción centra su actividad en el diseño y construcción de grandes obras civiles e industriales en ciertas geografías. Destaca la presencia en obras públicas de especial complejidad como las ferroviarias, túneles y puentes, que junto con las de instalación y mantenimiento industrial aportan gran parte de la actividad.

2.1.7.3.1. Resultados

(Millones de Euros)	Dic. 16	Dic. 15	Var. (%)
Cifra de Negocio	1.652,6	1.992,9	-17,1%
EBITDA	55,0	75,8	-27,4%
<i>Margen EBITDA</i>	<i>3,3%</i>	<i>3,8%</i>	<i>-0,5 p.p</i>
EBIT	(47,4)	(19,2)	146,9%
L <i>Margen EBIT</i>	<i>-2,9%</i>	<i>-1,0%</i>	<i>-1,9 p.p</i>

Los ingresos del área alcanzan en el año 1.652,6 millones de euros, lo que supone una contracción interanual del 17,1% debido en su práctica totalidad a la caída del 35,4% de la facturación en España. Esta reducción, como en trimestres anteriores, es consecuencia del persistente descenso de la inversión pública en infraestructuras registrada en el mercado doméstico.

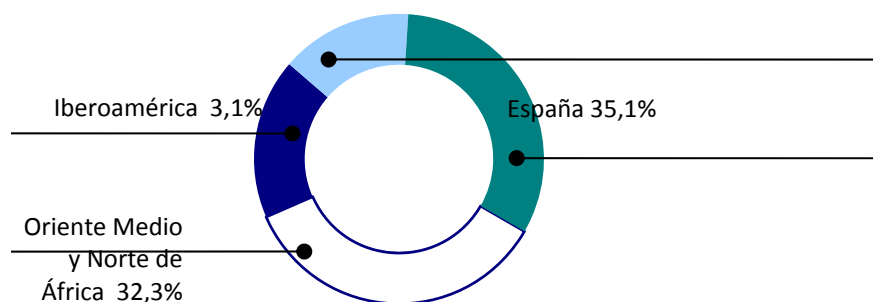
La caída de ingresos en España está parcialmente compensada por la actividad en los mercados internacionales cuyos ingresos, que representan ya el 64,8% de total del área, se contraen de forma más moderada un 2,1%. El descenso internacional se debe a un efecto temporal que se ha mitigado progresivamente a lo largo del ejercicio, generado por el término de ciertas obras que no se ve equilibrado plenamente por el arranque producido en las nuevas puestas en marcha.

Desglose Ingresos por Área Geográfica			
(Millones de Euros)	Dic. 16	Dic. 15	Var. (%)
España	580,8	898,7	-35,4%
Oriente Medio, Norte de África	534,3	439,6	21,5%
Iberoamérica	295,5	419,4	-29,5%
Europa, EEUU y otros	242,0	235,2	2,9%
Total	1.652,6	1.992,9	-17,1%

En Oriente Medio y Norte de África, se mantiene un notable crecimiento de los ingresos que alcanza el 21,5% en el año y que se debe principalmente a la mayor tracción en la ejecución de las obras del metro de Riad.

En Iberoamérica los ingresos mantienen una evolución descendente, como en periodos anteriores, hasta el 29,5% debido a la finalización y avances de grandes obras, como las de la línea 1 del metro en ciudad de Panamá, la presa hidráulica de Chucas o la ampliación de las obras del canal de Panamá. No obstante, esta caída se ha suavizado a lo largo del año gracias a la creciente contribución de nuevos proyectos, entre los que destacan el metro de Lima en Perú y línea 2 del Metro de Panamá.

En Europa, Estados Unidos y otros mercados la cifra de negocio aumenta un 2,9% y se explica por una mayor aportación de los puentes de Mersey y Gerald Desmond, así como el mayor avance de los trabajos realizados en diversas obras ferroviarias en Rumanía.

Desglose Ingresos por área geográfica


El resultado bruto de explotación (EBITDA) alcanza los 55,0 millones y se sitúa un 27,4% por debajo de 2015. Este comportamiento obedece al traslado del menor volumen de actividad en el mercado doméstico, el reconocimiento en obras internacionales de ciertas pérdidas y la dotación de diversas provisiones. Cabe destacar la recuperación del resultado a lo largo del año, así como una ligera mejora de márgenes, que ha permitido diluir el impacto de los efectos negativos excepcionales recogidos en el ejercicio.

El resultado neto de explotación arroja un saldo negativo de 47,4 millones de euros, debido fundamentalmente a la incorporación al resultado bruto de la dotación de una provisión el pasado mes de mayo de 53,4 millones relativa al ajuste de medios de producción al descenso que mantiene la demanda de inversión en infraestructuras en España.

Desglose Cartera por Zona Geográfica

(Millones de Euros)	Dic. 16	Dic.15	Var. (%)
España	1.038,7	1.358,8	-23,6%
Internacional	3.443,6	4.871,5	-29,3%
Total	4.482,3	6.230,3	-28,1%

L

a cartera del área se reduce hasta los 4.482,3 millones de euros, un 28,1% inferior a la acumulada a cierre de 2015. La reducción en España se debe a una persistente baja demanda de inversión en obra civil. Por su parte la menor cartera internacional, con una contracción del 29,3% hasta los 3.443,6 millones de euros, se explica por el reducido volumen de contratación en el periodo, con ofertas concentradas en grandes proyectos de infraestructura así como por el reajuste derivado de la finalización anticipada de ciertos proyectos en el Norte de África.

Desglose Cartera por Segmento de Actividad

(Millones de Euros)	Dic. 16	Dic.15	Var. (%)
Obra civil	3.467,2	5.008,2	-30,8%
Edificación	654,9	907,2	-27,8%
Proyectos Industriales	360,2	314,9	14,4%
Total	4.482,3	6.230,3	-28,1%

Por tipo de actividad, la obra civil y proyectos industriales mantiene su peso con un 85,4% del total gracias al aumento de contratación de diversos proyectos de instalaciones en el ámbito industrial mientras que edificación, en su casi totalidad no residencial, supone el 14,6% restante.

2.1.7.3.2. Flujo de caja

(Millones de Euros)	Dic. 16	Dic. 15	Var. (%)
Resultado Bruto de Explotación (EBITDA)	55,0	75,8	-27,4%
(Incremento) / disminución c. corriente operativo	41,0	71,0	-42,3%
(Pagos) / cobros por impuesto sobre beneficios	8,4	(25,6)	-132,8%
Otros flujos de explotación	(108,4)	(25,7)	N/A
Flujo de caja de explotación	(4,0)	95,5	-104,2%
Pagos por inversiones	(50,3)	(52,4)	-4,0%
Cobros por desinversiones	27,6	12,3	124,4%
Otros flujos de inversión	(57,3)	130,9	-143,8%
Flujo de caja de inversión	(80,0)	90,8	-188,1%
Pagos de intereses	(12,2)	(11,7)	4,3%
(Pago) / cobro de pasivo financiero	70,9	(72,5)	-197,8%
Otros flujos de financiación	0,1	0,0	N/A
Flujo de caja de financiación	58,8	(84,2)	-169,8%
Variación del tipo de cambio y otros	3,5	(39,1)	-109,0%
Incremento / (disminución) de efectivo y equivalentes	(21,7)	63,0	-134,4%

El flujo de explotación del área registra una absorción de caja de 4 millones de euros, frente a los 95,5 millones generados en el año anterior. Esto se debe principalmente a la contracción del resultado bruto de explotación y a una evolución menos favorable del capital corriente operativo. Además, en el epígrafe de Otros flujos de explotación se recoge el pago correspondiente a la provisión relacionada con el ajuste de plantilla completado entre el pasado mes de mayo y diciembre junto con la de cierre de ciertas obras.

Cabe destacar que el capital operativo en este año incluye la devolución a las Administraciones Públicas de 29,4 millones de euros aplazados de ejercicios anteriores lo que permite al Área quedar al corriente de todas sus obligaciones tributarias.

Los pagos por inversiones ascienden a 50,3 millones de euros, lo que supone un descenso del 4,0% respecto al año anterior y recoge principalmente la inversión en maquinaria especializada de diversos contratos, especialmente de obra civil subterránea junto con pagos relativos a inversiones en sociedades del área. Por otro lado, la venta de diversos activos de maquinaria ha permitido obtener un importe por desinversiones de 27,6 millones de euros en el periodo. Por último, la partida de otros flujos de inversión, con un saldo de 57,3 millones de euros, recoge básicamente un aumento de los créditos concedidos a empresas del Grupo.

2.1.7.4. Cemento

El área de Cemento representa un 10,7% del EBITDA del Grupo FCC a diciembre de 2016, a través de la participación del 77,9% en Cementos Portland Valderrivas (CPV). Su actividad se centra en la fabricación de cemento y la sociedad cuenta con 7 fábricas en España y 1 en Túnez.

2.1.7.4.1. Resultados

<i>(Millones de Euros)</i>	Dic. 16	Dic. 15	Var. (%)
Cifra de Negocio	536,2	580,4	-7,6%
<i>Cemento</i>	480,1	514,9	-6,8%
<i>Resto</i>	56,1	65,5	-14,3%
EBITDA	89,2	94,3	-5,4%
<i>Margen EBITDA</i>	16,6%	16,2%	0,4 p.p
EBIT	(120,4)	28,6	-521,0%
<i>Margen EBIT</i>	-22,5%	4,9%	-27,4 p.p

**Incluye el deterioro de 187,2 millones de euros en CPV*

Los ingresos del área retroceden un 7,6% respecto al ejercicio anterior, hasta los 536,2 millones de euros, debido a un descenso del 6,8% en las ventas de cemento y del 14,3% en otras actividades (hormigón, mortero, áridos y tratamiento de residuos). Cabe destacar que la evolución de la cifra de negocio se ha visto afectada por la desconsolidación del negocio de cemento en Estados Unidos (Giant Cement) ocasionada por la dilución de la participación de Cementos Portland en su filial americana hasta el 45% y su consiguiente registro por el método de la participación a partir del mes de noviembre.


Desglose Ingresos por área geográfica			
<i>(Millones de Euros)</i>	Dic. 16	Dic. 15	Var. (%)
España	185,5	197,2	-5,9%
Estados Unidos y Canadá	186,1	212,8	-12,5%
Túnez	68,7	80,3	-14,5%
Reino Unido y otros	95,9	90,1	6,5%
Total	536,2	580,4	-7,6%

En España los ingresos caen un 5,9% debido a un ligero retroceso de los precios unido a una disminución interanual del consumo de cemento que tiene su origen en la contracción del mercado doméstico registrada a lo largo del ejercicio.

En Estados Unidos y Canadá los ingresos se reducen un 12,5% debido, tal y como se ha comentado en el punto anterior, a la desconsolidación en noviembre del negocio de Estados Unidos, que venía aportando más de la tercera parte de la cifra de negocio de la división. Cabe destacar que durante los 9 primeros meses del año, la cifra de negocio crecía un 4,6% frente al ejercicio anterior impulsado por una recuperación del mercado tanto en volumen de consumo como en precio de cemento.

En Túnez los ingresos caen un 14,5% a pesar de la estabilidad de precios debido a un retroceso del volumen del consumo en el mercado interior, las exportaciones y especialmente por el efecto de la depreciación del 11% del dinar tunecino respecto el euro.

Por último, los ingresos por exportaciones a Reino Unido y otros mercados se incrementan un 6,5%, a pesar del efecto adverso derivado de la depreciación de la libra esterlina, como consecuencia de una mayor penetración de venta en Reino Unido.

Desglose Ingresos por área geográfica


El resultado bruto de explotación desciende un 5,4% hasta alcanzar 89,2 millones de euros, frente a los 94,3 millones de euros contabilizados en el mismo periodo del año anterior. Esta caída obedece principalmente a la menor contribución del negocio de Estados Unidos debido a su desconsolidación en el mes de noviembre, y al efecto negativo derivado de una nula venta de derechos de CO₂ en el año, frente a los 3,9 millones registrados en 2015.

Es destacable mencionar el ajuste del valor realizado en el fondo de comercio del área de Cemento por 187,2 millones de euros en el tercer trimestre, lo que supone que el Ebit registre un importe negativo de 120,4 millones de euros. Con todo este deterioro no tiene efecto alguno en la generación de caja del área y se ha llevado a cabo por el retraso producido en el proceso de recuperación previsto de la demanda y precios en España y que está originado en el nuevo recorte experimentado por la inversión pública en construcción a lo largo de este ejercicio. Este epígrafe recoge otros resultados entre los que destaca el registro de una plusvalía contable por un importe de 54,3 millones de euros derivada del ajuste de la valoración de la participación en Giant Cement, al pasar a consolidarla por el método de puesta en equivalencia.

2.1.7.4.2. Flujo de caja

<i>(Millones de Euros)</i>	Dic. 16	Dic. 15	Var. (%)
Resultado Bruto de Explotación (EBITDA)	89,2	94,3	-5,4%
(Incremento) / disminución c. corriente operativo	(10,4)	9,9	-205,1%
(Pagos) / cobros por impuesto sobre beneficios	0,2	(6,9)	-102,9%
Otros flujos de explotación	(4,2)	(10,7)	-60,7%
Flujo de caja de explotación	74,8	86,6	-13,6%
Pagos por inversiones	(11,9)	(16,8)	-29,2%
Cobros por desinversiones	12,8	4,2	204,8%
Otros flujos de inversión	(2,5)	0,8	-412,5%
Flujo de caja de inversión	(1,6)	(11,8)	-86,4%
Pagos de intereses	(94,0)	(94,0)	0,0%
(Pago) / cobro de pasivo financiero	37,5	3,7	913,5%
Otros flujos de financiación	(20,2)	(2,3)	778,3%
Flujo de caja de financiación	(76,7)	(92,6)	-17,2%
Variación del tipo de cambio y otros	(2,1)	3,4	-161,8%
Incremento / (disminución) de efectivo y equivalentes	(5,6)	(14,4)	-61,1%
<i>(Millones de Euros)</i>	Dic. 16	Dic.15	Var.(Mn€)
Deuda financiera neta sin recurso	511,4	1.248,9	(737,5)

El flujo de caja de operaciones de explotación recoge una generación de 74,8 millones de euros, lo que supone un descenso del 13,6% respecto al ejercicio anterior y se debe fundamentalmente a una variación negativa del capital corriente operativo de carácter coyuntural que revertirá a lo largo de los próximos meses.

El flujo de caja de financiación incluye en 2016 tanto el pago de intereses como los relacionados con la amortización anticipada de la deuda de Giant Cement en el pasado mes de octubre.

Los pagos por inversiones se mantienen en niveles ajustados al nivel de demanda y se circunscriben a actuaciones preventivas y de mantenimiento. Durante este ejercicio las salidas de caja por este concepto ascendieron a 11,9 millones de euros frente a los 16,8 millones del periodo anterior. Asimismo, la devolución de fianzas y depósitos derivados de la refinanciación de la deuda asociada a la cabecera del área han permitido alcanzar cobros por desinversiones de 12,8 millones frente a los 4,2 millones registrados en 2015.

La deuda financiera con terceros del área es sin recurso a FCC. La disminución de 737,5 millones de euros respecto al cierre de ejercicio anterior se explica principalmente por la amortización parcial del préstamo sindicado de cabecera llevada a cabo en el tercer trimestre y por la desconsolidación de la deuda asociada al negocio en Estados Unidos tras la dilución de la participación en Giant Cement hasta el 45%.

2.2. Evolución de los negocios. Medioambiente

La información relativa a la Política Ambiental del Grupo FCC se expone con mayor detalle en la nota 29 de la Memoria consolidada.

La estrategia del Grupo FCC mantiene un compromiso socialmente responsable en relación a los servicios medioambientales, cumpliendo los requisitos legales que le son aplicables, el respeto a la relación con sus grupos de interés, y su aspiración de generar riqueza y bienestar social.

Desde el Grupo FCC se impulsan y dinamizan en toda la organización los siguientes principios en los que se fundamenta la contribución al desarrollo sostenible:

- Mejora continua: Promover la excelencia ambiental, a través del establecimiento de objetivos para una mejora continua del desempeño, minimizando los impactos negativos de los procesos, productos y servicios del Grupo FCC, y potenciando los impactos positivos.
- Control y seguimiento: Establecer sistemas de gestión de indicadores ambientales para el control operacional de los procesos, que aporten el conocimiento necesario para el seguimiento, evaluación, toma de decisiones, y comunicación del desempeño ambiental del Grupo FCC y el cumplimiento de los compromisos adquiridos.
- Cambio climático y prevención de la contaminación: Dirigir la lucha frente al cambio climático a través de la implantación de procesos con menor emisión de gases de efecto invernadero, y mediante el fomento de la eficiencia energética, y el impulso de las energías renovables. Prevenir la contaminación y proteger el medio natural a través de una gestión y un consumo responsable de los recursos naturales, así como mediante la minimización del impacto de las emisiones, vertidos y residuos generados y gestionados por las actividades del Grupo FCC.
- Observación del entorno e innovación: Identificar los riesgos y oportunidades de las actividades frente al entorno cambiante del medio natural para, entre otros fines, impulsar la innovación y la aplicación de nuevas tecnologías, así como la generación de sinergias entre las diversas actividades del Grupo FCC.

- Ciclo de vida de los productos y servicios: Intensificar las consideraciones de carácter ambiental en la planificación de las actividades, adquisición de materiales y equipos, así como la relación con proveedores y contratistas.

- La necesaria participación de todos: Promover el conocimiento y aplicación de los principios ambientales entre los empleados y demás grupos de interés.

2.3. Evolución de los negocios. Personal

Se adjunta detalle de la plantilla del Grupo FCC a 31 de diciembre de 2016, por áreas de negocio:

AREAS	ESPAÑA	EXTRANJERO	TOTAL	%s/Total	%Var. 2015
Servicios Medioambientales	30.758	8.710	39.468	72%	2,03%
Gestión del Agua	6.178	1.774	7.952	15%	4,18%
Construcción	3.516	2.155	5.671	10%	-17,22%
Cemento	763	330	1.093	2%	-35,13%
Servicios Centrales y Otros	283	-	283	1%	-3,74%
TOTAL	41.498	12.969	54.467	100%	-1,23%

3. LIQUIDEZ Y RECURSOS DE CAPITAL

Liquidez

El Grupo FCC para la optimización de su posición financiera, mantiene una política proactiva de gestión de la liquidez con un seguimiento diario de la tesorería y de sus previsiones.

El Grupo FCC cubre sus necesidades de liquidez a través de los flujos de caja generados por los negocios así como a través de los acuerdos financieros alcanzados.

Con la finalidad de mejorar la posición de liquidez del Grupo se realiza una gestión de cobro activa ante los clientes para asegurar que cumplen con los compromisos de pago.

Para asegurar la liquidez y poder atender todos los compromisos de pago derivados de la actividad, el Grupo dispone de la tesorería que muestra el Balance (nota 17 de la Memoria consolidada), y la financiación detallada (nota 20 de la Memoria consolidada).

En la nota 30 de la Memoria consolidada se desarrolla la política puesta en práctica por el Grupo FCC para gestionar el riesgo de liquidez, así como los factores mitigantes del mismo.

Recursos de capital

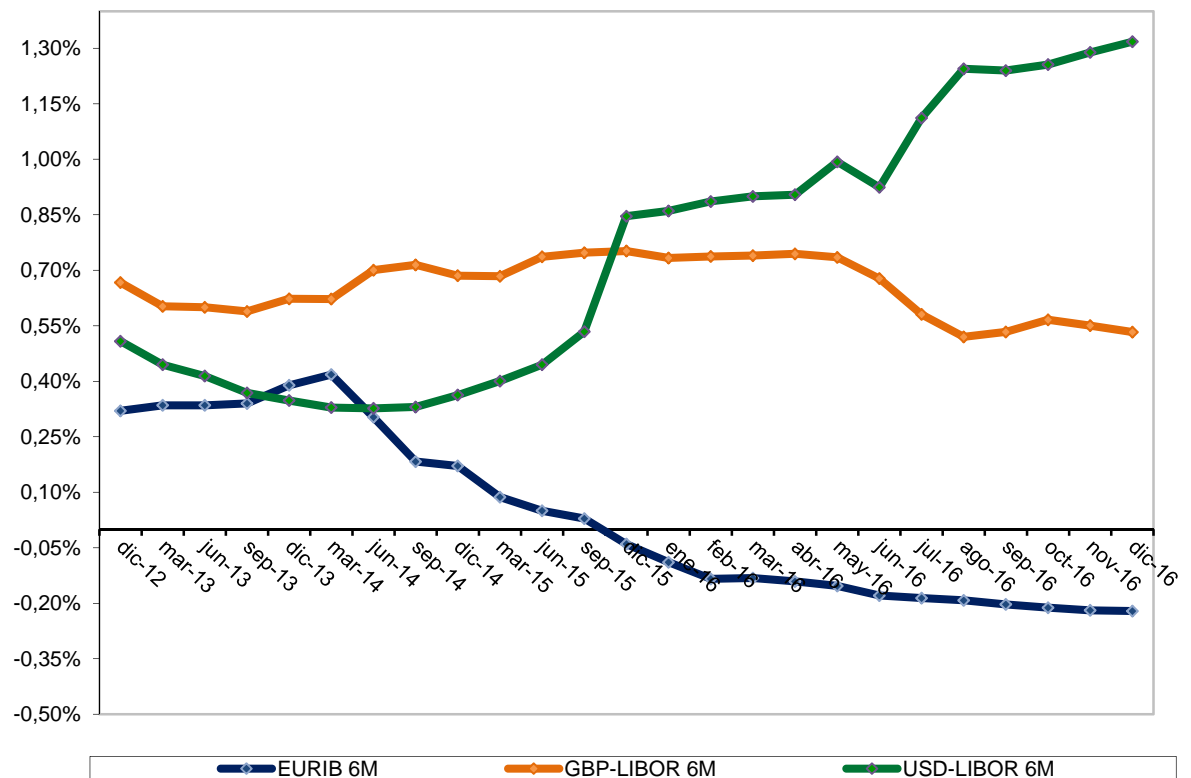
El Grupo gestiona su capital para asegurar que las compañías que lo componen serán capaces de continuar como negocios rentables y solventes.

Dentro de la operativa de gestión de capital, el Grupo obtiene financiación a través de una gran diversidad de productos financieros de más de 50 Entidades Financieras tanto nacionales como internacionales.

Durante el ejercicio 2014 el Grupo finalizó un proceso de refinanciación global por 4.528 millones de euros, así como se han alcanzado varios acuerdos de refinanciación de deuda con recurso limitado en los últimos años (nota 20 de la Memoria consolidada). A finales del ejercicio 2014 también se culminó con éxito una ampliación de capital de casi 1.000.000 miles de euros, y el pasado 4 de marzo de 2016 por 709.519 miles de euros, ambas destinadas a fortalecer la estructura de capital de la Compañía.

El Grupo FCC con el objetivo de optimizar el coste de los recursos de capital mantiene una política activa en la gestión del riesgo de tipo de interés, con seguimiento constante del mercado y asumiendo diferentes posiciones en función principalmente del activo financiado.

A continuación se muestra la evolución de los tipos de interés en los últimos años.



Este apartado se comenta de forma más extensa en la nota 30 de la Memoria consolidada..

4. PRINCIPALES RIESGOS E INCERTIDUMBRES

La actual Política de Gestión de Riesgos ha sido aprobada, junto con el Sistema que la desarrolla, por el Consejo de Administración en Octubre 2016. La Política y el Sistema de Gestión de Riesgos están diseñados para identificar acontecimientos potenciales que de ocurrir, afectarían al Grupo FCC, y también para gestionar los riesgos dentro del nivel de riesgo aceptado, proporcionando una seguridad razonable al Consejo de Administración y a la Dirección del Grupo FCC en relación al cumplimiento de los objetivos.

Por ello es fundamental su integración en los procesos de negocio de la organización.

La actividad de la Gestión del Riesgo en FCC se rige por los siguientes principios básicos:

- Integración de la visión del riesgo-oportunidad.
- Asignación de responsabilidad.
- Segregación de funciones / independencia.
- Homogeneización.
- Seguimiento y control de riesgos.
- Control Interno.
- Planes de acción.
- Evaluación continua del proceso.
- Supervisión por la Comisión de Auditoría y Control.

El ámbito de aplicación establecido en la Política y el Sistema de Gestión de Riesgos del Grupo FCC abarca todas las sociedades que integran el Grupo, así como las sociedades participadas en las que FCC tiene control efectivo y aquellas sociedades adquiridas, desde el momento en que dicha adquisición es efectiva. También abarca a los empleados del Grupo FCC pertenecientes a Consorcios y UTES.

Entre las actividades incluidas dentro del alcance del Sistema de Gestión de Riesgos del Grupo FCC destaca la elaboración y actualización de los Mapas de Riesgo y la Matriz de Riesgos y Controles de las unidades de negocio que permitirán la elaboración del Mapa de Riesgos Consolidado de FCC, así como la preparación de Informes de Materializaciones de Riesgos y Planes de Acción. Otras actividades incluidas en el sistema son la formación, el control de la documentación, la monitorización y revisión del sistema y la mejora continua.

Adicionalmente, el Sistema de Gestión de Riesgos también establece mecanismos de comunicación internos a distintos niveles: dentro de la unidad de negocio a través de informes de desempeño de gestión del riesgo, entre el Comité de Riesgos y Cumplimiento y la función de Gestión de Riesgos (por ejemplo, Informes de Materialización de Riesgos), y entre la Dirección General de Auditoría Interna, Gestión de Riesgos y Cumplimiento y la Comisión de Auditoría y Control.

Los mapas de riesgos y la matriz de riesgos y controles recogen la identificación de los principales riesgos de las áreas de negocio, así como los controles establecidos por la Dirección para mitigar el efecto de dichos riesgos y la valoración en términos de probabilidad de ocurrencia e impacto de los mismos en los estados financieros del área analizada.

El proceso de elaboración de los Mapas de Riesgos de las unidades de negocio incluye las fases de establecimiento de objetivos, identificación de riesgos, identificación de procesos, evaluación de riesgos en función de su impacto potencial en caso de materializarse y su probabilidad de ocurrencia y la identificación de los responsables de la gestión de los riesgos identificados.

El proceso de elaboración de la Matriz de Riesgos y Controles de las unidades de negocio incluye las fases de identificación de actividades de control clave para la mitigación de dichos riesgos, asignación de responsabilidades de control y el diseño de indicadores clave que permitan establecer un sistema de alertas ante desviaciones y materializaciones.

El Sistema de Gestión de Riesgos del Grupo está basado en la existencia de tres niveles de gestión de riesgos. Los dos primeros están situados en la unidad de negocio que, como parte de su actividad, origina la exposición de riesgo del Grupo FCC. El tercero está formado en primer lugar por las funciones corporativas que reportan a la Alta Dirección (Direcciones Corporativas) y por último por las funciones de Auditoría Interna y Gestión de Riesgos y Cumplimiento, que reportan a la Comisión de Auditoría y Control.

FCC Construcción dispone de un Comité de Riesgos y Cumplimiento con funciones ejecutivas, y que de acuerdo con la Política y el Sistema de Gestión de Riesgos aprobados, tiene entre sus funciones la implementación del Sistema, asegurando el adecuado cumplimiento de los procesos de gestión del riesgo definidos y desarrollando entornos de control suficientes para mitigar y mantener los riesgos dentro de los niveles aceptados.

Tal y como se desarrolla en el Reglamento del Consejo de Administración de FCC, corresponde al pleno del Consejo aprobar la Política de Control y Gestión de Riesgos de la sociedad, identificando aquellos riesgos que se consideran principales por la compañía e implantando y realizando el seguimiento de los sistemas de control interno y de información adecuados, con el fin de asegurar su viabilidad futura y su competitividad, adoptando las decisiones más relevantes para su mejor desarrollo.

Adicionalmente, es competencia de la Comisión de Auditoría y Control, supervisar y analizar una Política de Control y Gestión de Riesgos que identifique:

- Los distintos tipos de riesgos a los que se enfrenta la sociedad incluyendo, entre los financieros o económicos, los pasivos contingentes y otros riesgos fuera de balance.
- La fijación del nivel de riesgo que la sociedad considere aceptable.
- Las medidas previstas para mitigar el impacto de los riesgos identificados, en caso de que llegaran a materializarse.
- Los sistemas de información y que se utilizarán para controlar y gestionar los citados riesgos, incluidos los pasivos contingentes o riesgos fuera de balance, y elevarlos al Consejo para su aprobación.

El primer nivel de gestión del riesgo y control interno se sitúa en las líneas operativas de la unidad de negocio, que actúan como tomadoras de riesgo y que tienen la responsabilidad de gestionar, hacer seguimiento y reportar adecuadamente el riesgo generado, incluido el riesgo fiscal, que debe ajustarse al apetito al riesgo y a los límites de riesgo autorizados.

El segundo nivel está constituido por equipos de soporte, control y supervisión, velando por el control efectivo del riesgo y su gestión de acuerdo al apetito al riesgo, incluido el fiscal.

La Dirección de Gestión de Riesgos y Cumplimiento, forma parte del tercer nivel de gestión de riesgos y control interno y sus funciones se relacionan con la supervisión, coordinación, seguimiento e integración del proceso de control y gestión de riesgos en la organización. Dentro de este tercer nivel también se encuentran las funciones corporativas (Recursos Humanos, Fiscal, Administración, Asesoría Jurídica, etc.) y la función de auditoría interna como última línea de defensa.

Los escenarios de riesgos considerados han sido clasificados en cuatro grupos: Riesgos Estratégicos, Riesgos Operativos, Riesgos de Cumplimiento y Riesgos Financieros.

4.1. Principales riesgos e incertidumbres. Riesgos operativos

- Incertidumbre y volatilidad de materias primas, energía y servicios subcontratados.

El Grupo FCC, en el desarrollo de sus actividades, consume destacados volúmenes de materias primas y energía, además de trabajar con numerosos subcontratistas e industriales. Las condiciones económicas cambiantes, y, en general la incertidumbre, podrían originar oscilaciones de precios que provocarían que los resultados del Grupo FCC se viesan afectados.

- Municipalización de la gestión de servicios que actualmente presta el Grupo FCC.

Determinados servicios prestados por el Grupo FCC podrían verse afectados por decisiones de los actuales o futuros gobiernos locales. En ciertos casos, dichas decisiones podrían dar como resultado la municipalización. En particular en el caso del Grupo FCC, la municipalización podría afectar a las áreas de actividad de Servicios Medioambientales y de Agua, lo que impactaría de forma negativa en el resultado y cartera, tanto presente como futura.

- Sucesos catastróficos.

La complejidad de determinados entornos en los que el Grupo FCC desarrolla sus actividades, incrementa la exposición al riesgo de sufrir acontecimientos inesperados que provoquen daños a personas, bienes o medio ambiente, incluidos catástrofes naturales y actos de naturaleza terrorista o criminal.

- Seguridad de la Información.

Especial relevancia toma el riesgo de ocurrencia de actos criminales de naturaleza cibernética que, dirigidos o no contra la compañía, podrían afectar a sus activos y suponer la paralización prolongada de la operación. El Grupo FCC dispone de una unidad operativa con la función de prevenir, detectar, analizar y mitigar los factores relacionados con eventos de seguridad, tales como: intrusión, ataques, etc.

- Reprogramación de proyectos.

La situación financiera y económica podría provocar un recorte en las previsiones de inversión, tanto públicas como privadas, lo que podría suponer reprogramaciones en diferentes proyectos en marcha dentro y fuera de España, repercutiendo en el resultado de las mismas de manera notoria, ante la falta de cumplimiento de los compromisos adquiridos por el cliente y el esfuerzo continuado hecho por el Grupo FCC para no faltar a los mismos.

- Riesgos derivados de vinculaciones con terceros.

El Grupo FCC podría llevar a cabo sus actividades de negocio de manera conjunta con autoridades públicas o entidades privadas a través de distintas formas asociativas (sociedades, consorcios, agrupaciones de interés económico, uniones temporales de empresas o entidades similares). Los participantes en estas entidades comparten los riesgos operacionales, económicos y financieros asociados a determinados proyectos o actividades. No obstante, los desarrollos adversos en el proyecto, en la actividad, en la situación económica y política subyacente, o en la posición económica de los socios podrían conducir a la aparición de un conflicto, que podría afectar negativamente a su rendimiento y por lo tanto al Grupo FCC.

- Repercusión de costes extraordinarios en las actividades desarrolladas.

Las actividades de diseño y construcción del Grupo FCC le exponen a determinados riesgos inherentes a esta tipología de contratación, como son la repercusión de costes extraordinarios. En

las áreas de actividad de Servicios Medioambientales, Agua y Construcción, el Grupo FCC desarrolla contratos de diseño-construcción “llave en mano” remunerados en base a un precio fijo. El hecho de que el precio de un contrato “llave en mano” sea revisable puede variar en función de la jurisdicción.

- Rescisión o modificación unilateral del contrato.

Las administraciones públicas podrían modificar o rescindir unilateralmente determinados contratos antes de su completa ejecución. La compensación que recibiría el Grupo FCC en estos casos podría no ser suficiente para cubrir los perjuicios causados y, además, dicha compensación podría ser difícil de cobrar.

Independientemente de la naturaleza y del importe de la compensación que se le adeudara al Grupo FCC en virtud de un contrato de concesión/obra resuelto por el cliente correspondiente, el Grupo FCC podría necesitar recurrir a procedimientos legales o arbitrales para cobrarla, aumentando así sus costes y retrasando la recepción de los importes de compensación.

- La salida de personal clave técnico y de dirección podría afectar al éxito de las operaciones de negocio.

El éxito de las operaciones de negocio del Grupo FCC depende en gran medida de su personal clave con experiencia técnica y directiva. Si el Grupo FCC llegase a perder una parte sustancial de su personal clave, cosa improbable, éste podría ser difícil de remplazar haciendo más complicada la gestión con éxito de sus negocios.

- Conflictividad Laboral.

Las Áreas de Negocio del Grupo FCC de Construcción y Servicios son intensivas en mano de obra. Como consecuencia de lo anterior, unido a una importante diversidad geográfica con sus respectivas legislaciones laborales, se podrían producir, por diferentes motivos, conflictos individuales o colectivos con empleados que perjudicarían la capacidad productiva de la compañía y la imagen reputacional.

- Adaptación del personal del Grupo FCC a las operaciones planificadas.

El mantenimiento de una plantilla de FCC no alineada con las necesidades de ejecución previstas por el Grupo, tanto en número como en calidad, podría producir tanto un sobredimensionamiento de la plantilla, con un coste de personal alto en relación a la producción, como de infradimensionamiento, con el riesgo de no realizar los proyectos contratados con la calidad suficiente, con los consiguientes retrasos y costes asociados.

4.2. Principales riesgos e incertidumbres. Riesgos financieros

El concepto de riesgo financiero hace referencia a la variación que por factores políticos, de mercado y otros, tienen los instrumentos financieros contratados por el Grupo FCC y su repercusión en los estados financieros. La filosofía de gestión de riesgos del Grupo FCC es consistente con la estrategia de negocio, buscando en todo momento la máxima eficiencia y solvencia, para lo cual hay establecidos criterios estrictos de control y gestión de los riesgos financieros, consistentes en identificar, medir, analizar y controlar los riesgos incurridos por la operativa del Grupo, estando la política de riesgos correctamente integrada en la organización del mismo.

Dada la actividad del Grupo y las operaciones a través de las cuales ejecuta estas actividades, se encuentra actualmente expuesto a los siguientes riesgos financieros:

Riesgo de capital

El riesgo de capital se detalla de manera más amplia en la nota 3 del presente Informe de Gestión.

Riesgo de tipo de interés

Con el objetivo de estar en la posición más adecuada para los intereses del Grupo FCC, se mantiene una política activa en la gestión del riesgo de tipo de interés, con seguimiento constante del mercado y asumiendo diferentes posiciones en función principalmente del activo financiado.

Riesgo de tipo de cambio

Una consecuencia relevante del posicionamiento en los mercados internacionales del Grupo FCC ha sido la exposición que surge de las posiciones netas de divisas contra el euro o de una moneda extranjera contra otra cuando la inversión y financiación de una actividad no puede realizarse en la misma divisa. La política general del Grupo FCC es reducir, dentro de lo posible, el efecto negativo que la exposición a las distintas divisas tiene en sus estados financieros, tanto en los movimientos transaccionales como en los puramente patrimoniales. Por ello, el Grupo FCC gestiona el riesgo de tipo de cambio que puede afectar tanto al Balance como a la Cuenta de Resultados.

Riesgo de solvencia

El ratio más representativo para medir la solvencia y capacidad de repago de la deuda es: Deuda Neta/Ebitda.

La fuerte generación de caja operativa y las medidas aplicadas en la estructura de capital han permitido una reducción sustancial de la deuda financiera neta.

Riesgo de liquidez

El riesgo de liquidez se detalla de manera más amplia en la nota 3 del presente Informe de Gestión.

Riesgo de concentración

Es el riesgo derivado de la concentración de operaciones de financiación bajo unas características comunes, se distribuye de la siguiente manera:

- Fuentes de financiación: Con objeto de diversificar este Riesgo, el Grupo FCC trabaja con un número elevado de entidades financieras tanto nacionales como internacionales para la obtención de financiación.
- Mercados/Geografía (doméstico, extranjero): El Grupo FCC opera en una gran diversidad de mercados tanto nacionales como internacionales, estando la deuda concentrada en euros principalmente y el resto en diversos mercados internacionales, con diferentes divisas.
- Productos: El Grupo FCC utiliza diversos productos financieros: préstamos, créditos, obligaciones, operaciones sindicadas, cesiones y descuentos, etc.
- Divisa: El Grupo FCC se financia a través de una gran diversidad de monedas, que corresponde, siempre que sea posible, al país de la inversión.

Riesgo de Crédito

La prestación de servicios o la aceptación de encargos de clientes, cuya solvencia financiera no estuviera garantizada en el momento de la aceptación, o en su defecto, que no se conociera o pudiera evaluar tal situación por el Grupo, así como situaciones sobrevenidas durante la prestación del servicio o ejecución del encargo que pudieran afectar a la situación financiera de dicho cliente, pueden producir un riesgo de cobro de las cantidades adeudadas.

El Grupo se encarga de solicitar informes comerciales y evaluar la solvencia financiera de los clientes previamente a la contratación, así como de realizar un seguimiento permanente de los mismos, teniendo habilitado un procedimiento a seguir en caso de insolvencia. En el caso de clientes públicos, el Grupo tiene la política de no aceptar expedientes que no cuenten con presupuesto asignado y aprobación económica. Las ofertas que exceden un determinado periodo de cobro deben ser autorizadas por la Dirección de Finanzas. Asimismo, se realiza un seguimiento permanente de la morosidad en los distintos comités de dirección.

Derivados financieros de cobertura de riesgos

En general, los derivados financieros contratados por el Grupo FCC reciben el tratamiento contable previsto en la normativa para las coberturas contables expuesto en la Memoria de Cuentas Anuales. El principal riesgo financiero objeto de cobertura económica por parte del Grupo FCC mediante instrumentos derivados es el relativo a la variación de los tipos de interés flotantes a los que está referenciada la financiación de las sociedades del Grupo FCC. La valoración de los derivados financieros es realizada por expertos en la materia, independientes al grupo y a las entidades que le financian, a través de métodos y técnicas generalmente admitidos.

Los riesgos financieros a los que está expuesto el Grupo se comentan de forma más amplia en la nota 30 de la Memoria del Grupo FCC.

5. CIRCUNSTANCIAS IMPORTANTES OCURRIDAS TRAS EL CIERRE DEL EJERCICIO

El pasado 13 de febrero de 2017 se completó el periodo de aceptación de la Oferta Pública de Adquisición de exclusión (OPA de exclusión) de Cementos Portland Valderrivas, S.A. (nota 5 de la Memoria consolidada). La OPA de exclusión ha sido aceptada por 9.356.605 acciones, que representan el 87,81% de las acciones a las que se dirigía la oferta. En consecuencia, no hay lugar a la realización de compraventas forzosas. El porcentaje de participación efectiva del Grupo tras la operación asciende al 97,45%. El 24 de febrero de 2017 se han excluido de negociación la totalidad de las acciones de Cementos Portland Valderrivas, en número de 51.786.608 acciones.

El cobro de la venta de las acciones de Xfera Móviles, S.A. y transmisión de los préstamos participativos se ha producido el 7 de febrero de 2017 por un importe final de 29.139 miles de euros. El importe inicialmente estimado a 31 de diciembre de 2016 ascendía a 24.285 miles de euros, lo que suponía un deterioro de los préstamos participativos de 11.047 miles de euros. A la fecha de la formulación de las presentes Cuentas Anuales, de acuerdo con la NIC 10 “Hechos posteriores al cierre”, se ha procedido a ajustar el importe del citado deterioro (nota 14 de la Memoria consolidada).

El 28 de febrero de 2017 la Sociedad ha cobrado 106.444 miles de euros, en relación con el precio aplazado por la venta de las acciones de Globalvía Infraestructuras, S.A. (notas 4 y 5 de la Memoria consolidada). Puesto que la cuenta a cobrar se valoraba como un activo financiero corriente a valor razonable con cambios en resultados por importe de 106.040 miles de euros, de acuerdo con la normativa, no se ha procedido a ajustar la diferencia con el importe registrado en los presentes estados financieros consolidados.

6. INFORMACIÓN SOBRE LA EVOLUCIÓN PREVISIBLE DE LA ENTIDAD

A continuación se exponen las perspectivas sobre la evolución para el ejercicio 2016 de las principales áreas de actividad que componen el Grupo FCC.

En el Área de **Servicios Medioambientales**, en los países donde opera, el sector se encuentra en un proceso de transformación profundo, debido a las exigencias medioambientales de los gobiernos nacionales, impulsados por las Directivas Europeas y por estar sometido a un proceso de consolidación, con un aumento de la concentración y la entrada de nuevos competidores.

En el Reino Unido para 2017 se espera una ralentización de la actividad económica debido a las reducciones presupuestarias de las Administraciones Públicas.

En Centro y Este de Europa se esperan crecimientos moderados en Centro de Europa y riesgos de mayor intervención y municipalización de los servicios en algunos países del Este como Hungría.

En cuanto a las oportunidades del mercado de EEUU cabe destacar la gran cantidad de concursos relacionados con los residuos urbanos que se licitarán en los próximos años.

En el sector de Residuos Industriales, en el mercado nacional, se hace necesario intensificar las inspecciones por parte de algunas administraciones, con el objeto de detectar y perseguir eficientemente las prácticas ilegales. Estas prácticas pueden derivar en problemas ambientales con grave riesgo para la salud de las personas.

En Portugal destacan las grandes oportunidades de negocio relacionadas con las actuaciones de descontaminación de pasivos ambientales.

En el Área de **Gestión Integral del Agua**, cabe destacar en el ejercicio 2017 el vencimiento de contratos concesionales en España en los que se espera mantener tasas similares de renovación que las de 2016, cercanas al 100%, con un mercado más activo este año y con mayores oportunidades de contratación. En el ámbito de las infraestructuras hidráulicas, es probable que se inicien actuaciones concesionales en infraestructuras de depuración para avanzar en el cumplimiento del Plan de Depuración de Aguas Residuales (muy deficiente en el ámbito rural) y sometido a sanciones por infracción de cumplimientos exigidos por la Unión Europea.

Con la formación del nuevo Gobierno en el último trimestre de 2016, se han reactivado las iniciativas legislativas y trasposición de Directivas Europeas. Sin embargo, no ha habido avances en la creación de un Regulador a Nivel Estatal, pese a la fuerte demanda exigida por todos los agentes implicados.

En el ámbito internacional, en el continente americano el déficit de infraestructura hídrica incrementa las posibilidades de crecimiento de Aqualia, que se han multiplicado significativamente tras la salida de FCC del capital de Proactiva, empresa participada con el operador francés Veolia.

En México, se está aprovechando la experiencia obtenida en los diversos contratos para plantear proyectos similares, donde capacidades técnicas y financieras más exigentes le confieren a FCC Aqualia una posición de referencia.

En Colombia, Perú, Paraguay y Panamá existen programas de mejoras hidráulicas por parte de los Gobiernos presentando interesantes oportunidades de negocio.

En Portugal se prevé una reactivación del negocio concesional tras las elecciones municipales en el último trimestre del año 2017 espoleadas por el déficit presupuestario de los Ayuntamientos y la necesidad de inversión en infraestructuras.

En la República Checa se prevén concursos para contratar la gestión privada del servicio de agua y saneamiento en poblaciones importantes.

En el Norte de África, la desalación del agua de mar y la depuración de aguas residuales se presentan como oportunidades de negocio en los países en los que Aqualia tiene ya implantación, tal es el caso de Túnez y Egipto.

En Oriente Medio, donde se están produciendo crecimientos de población de hasta el 8% anual en algunos países, la fuerte reducción de ingresos por el petróleo está obligando a los países del golfo a retirar subsidios y utilizar la iniciativa privada para desarrollar sus proyectos de infraestructura hidráulicas.

En el Área de **Construcción**, aunque la economía española ha comenzado a mostrar signos de recuperación, no se estima que dicha mejoría suponga un crecimiento significativo en el volumen de licitación pública, que continúa mostrando importes muy inferiores a los registrados con anterioridad al comienzo de la crisis económica de 2008/2013. Ante esta situación de menor volumen de licitación pública en el mercado nacional, FCC tiende hacia diversos mercados internacionales, fundamentalmente países emergentes, que suponen una oportunidad ante el auge en el desarrollo de sus infraestructuras.

Por tanto, la búsqueda de contratación, fundamentalmente a través del mercado internacional, será un objetivo del Grupo en el ejercicio 2017, mediante una exigente gestión de los riesgos que debe dar acceso a una cartera selectiva de proyectos que aseguren rentabilidad, una mejora del resultado y mayor generación de caja.

Teniendo en cuenta lo anterior, se estima que en el año 2017, la cifra de negocios obtenida en España se mantendrá similar respecto a la obtenida en el año 2016, debido fundamentalmente a limitaciones presupuestarias en el sector público.

Por el contrario, en el mercado exterior, se estima que la cifra de negocios en el año 2017 será semejante a la obtenida en el año 2016, con el desarrollo de grandes obras de infraestructuras obtenidas en los ejercicios 2015 y 2016 y a la contribución de nuevos mercados en América (Centroamérica, Chile, Perú, Colombia y Estados Unidos), Oriente Medio (Arabia Saudí y Catar) y Europa (Reino Unido y Rumanía).

En el Área de **Cemento**, en España, si bien durante 2016 ha continuado la recuperación de la economía española apoyada en la mejoría de la demanda interna, con un crecimiento del PIB del 3,2% y una reducción de la tasa de desempleo del 18,6%, no se ha visto reflejada en una mejora en el consumo de cemento, cuya demanda se ha reducido un 3,1% en el ejercicio 2016 hasta los 11,1 millones de toneladas, en parte compensado por un aumento de las exportaciones en un 5,6% hasta los 9,8 millones de toneladas.

Para el año 2017 la mejora esperada de la economía en España, junto con a una mayor estabilidad política tras la conformación del nuevo gobierno, hace prever que el consumo de cemento pueda volver a la senda del crecimiento.

En Túnez en el 2016, el mercado local se enfrió ligeramente, con un descenso en el volumen del 3,9% hasta los 7,2 millones de toneladas. Asimismo, las exportaciones hacia Argelia y Libia se han visto reducidas a lo largo del año, en el caso de Argelia, por el aumento de su capacidad de producción y, en Libia, debido a la situación de inestabilidad del país, situación que puede perdurar durante el ejercicio actual.

En el mercado de EEUU, cuya actividad no se consolida desde noviembre de 2016 por la pérdida de control acaecida, la PCA (Portland Cement Association) prevé un aumento de la demanda nacional del 3,1% aunque considera que sus previsiones de consumo de cemento se podrán ver influenciadas por las políticas del nuevo gobierno americano y el apoyo del Congreso a las mismas.

En este contexto de mercado el grupo Cementos Portland Valderrivas continuará desarrollando sus políticas de contención del gasto y optimización de inversiones, así como de adecuación de todas las estructuras organizativas a la realidad de los distintos mercados en los que opera, con el objeto de obtener una mejora en la generación de recursos.

7. ACTIVIDADES I+D+i

La actividad de I+D+i del Grupo FCC desarrollada durante 2016 se ha materializado en más de 50 proyectos.

A continuación, se detallan las actividades de las diferentes Áreas de negocio y los principales proyectos desarrollados a lo largo de 2016.

SERVICIOS

En la actividad de servicios medioambientales, además de continuar con los trabajos de investigación en varios proyectos que comenzaron en años anteriores, se ha desarrollado un nuevo proyecto encaminado a desarrollar una metodología para un Sistema de Gestión Eficiente en los servicios de limpieza viaria, el proyecto se ha denominado **IoT**.

Por otro lado, entre los proyectos destacados en 2016, tenemos:

- **VENTESU:** Definición, diseño y desarrollo de un vehículo eléctrico con baterías y ultra-condensadores, de carrocería auto portante y cabina baja.
- **CAMIÓN ELÉCTRICO ALCANTARILLADO:** Definición, diseño y desarrollo de un camión pesado totalmente eléctrico para la prestación de servicios de limpieza hidrodinámicos urbanos. Se trata de un vehículo de tracción eléctrica permanente, sin transmisión mecánica alguna.

Así mismo se ha seguido desarrollando el proyecto **SOLUCIÓN AVANZADA PARA LA GESTIÓN GLOBAL DE TODOS LOS PROCESOS Y AGENTES EN CONTRATOS DE MEDIO AMBIENTE**, proyecto que engloba varios objetivos como son la mejora de procesos, agilidad de respuesta ante nuevas necesidades surgidas en el negocio, acceso global a funcionalidades más favorables, gestión de la información geo-referenciada, y otras.

GESTION INTEGRAL DEL AGUA

La actividad de innovación de Aqualia se ha consolidado durante el ejercicio 2016, añadiendo una nueva línea de Eco-Eficiencia a las tres áreas de desarrollo anteriores, Sostenibilidad, Calidad y Gestión Inteligente, gracias a tres nuevos proyectos europeos del programa H2020.

La nueva línea de Eco-Eficiencia engloba los siguientes proyectos:

- **RENOVAGAS:** proyecto co-financiado por el programa Innpacto del Mineco, y liderado por Enagas. Se ha instalado en Octubre 2016 en la EDAR de Jerez un prototipo de enriquecimiento de metano, utilizando el CO2 del biogás e hidrógeno producido con electricidad renovable. Gracias a un reactor catalítico desarrollado por Tecnalia, se demostrará en 2017 la calidad del biocombustible producido para dos vehículos, que se entregaron con otro proyecto en paralelo (Smart Green Gas).

- **CLEANWATER:** Proyecto financiado por el programa Eco-Innovation de la UE. Se ha demostrado una nueva manera de fabricar *in-situ* hipoclorito para la desinfección en las plantas de agua, evitando los riesgos de uso y transporte de cloro gaseoso. El proyecto está ensayándose en Almería desde el inicio de 2016, desde septiembre en Denia, y a partir de 2017 en Nigrán.
- **SMART GREEN GAS:** proyecto encuadrado en el programa del CDTI de Consorcios de Investigación Empresarial Nacional (CIEN). FCC Aqualia lidera un consorcio de cinco empresas (Gas Natural Fenosa, Naturgas/EDP, Eco biogás, Diagnostiqa, Dimasa Grupo) para desarrollar una infraestructura eficiente de producción y gestión de redes de biometano. Las primeras actuaciones de Aqualia han demostrado en Jerez y en Aranda de Duero el control de la calidad del biometano suficiente para alimentar vehículos.
- **MIDES:** proyecto encuadrado en H2020, tiene como objetivo revolucionar la desalación, llegando a reducir el coste energético de una forma significativa respecto a la ósmosis inversa convencional. La tecnología utilizada, la célula microbiana de desalación MDC, fue desarrollada con Imdea Agua (en un proyecto anterior **IISIS**) y permite utilizar materia orgánica residual (de efluentes) para activar bacterias que desplacen sales a través de membranas, sin aporte exterior de energía. El proyecto moviliza once socios de siete países para implementar la tecnología y montar tres unidades de demostración en tres continentes (España, África y América).
- **LIFE ANSWER:** encuadrado en la convocatoria LIFE y liderado por Mahou, integra también la Universidad de Alcalá de Henares, que ha desarrollado la tecnología de células microbianas de depuración (MFC fluidizada - en un proyecto anterior **ITACA**). El objetivo es demostrar la tecnología en la planta cervecera de Guadalajara, permitiendo un ahorro de energía, y combinarla con un pre-tratamiento de electro-coagulación que permite el reciclaje de aluminio.

En el área de Sostenibilidad, destacan los proyectos:

- **ALL-GAS:** que consiste en la producción de bioenergía a partir de depuración de aguas residuales. El proyecto ha entrado en su fase final de demostración a gran escala, con la construcción de 2 hectáreas de cultivo de algas y un digestor de 2700 m³. En 2017, se demostrará la transformación de hasta 2000 m³/d de efluente municipal en biometano para alimentar hasta 20 vehículos. Un primer coche ya funciona desde verano 2016 con el biometano producido a partir del prototipo de 1000 m².
- **INCOVER:** proyecto iniciado en 2016 y liderado por el centro tecnológico Aimen, cuenta con Aqualia como mayor empresa en un consorcio de dieciocho entidades de siete países. El proyecto crea una sinergia con las instalaciones existentes y el conocimiento adquirido en **ALL-GAS** para ampliar la utilización de la biomasa de algas en productos de más alto valor, como biofertilizantes y bioplásticos, y mejorar la producción de agua de reuso.
- **SABANA:** proyecto iniciado en 2016 y liderado por la Universidad de Almería, con Aqualia como principal socio industrial, junto con Westfalia (Alemania) y el grupo alimentario italiano Veronesi en un consorcio de once entidades de cinco países (también Republica Checa y Hungría). El objetivo es una instalación de cinco hectáreas de cultivo, y una bio refinería que consiga nuevos biofertilizantes y bio pesticidas alternativos a los productos químicos mediante el empleo de micro algas, para posibilitar una agricultura "más segura" para el consumidor y el medioambiente.

En el área de Calidad, destacan los proyectos siguientes:

- **LIFE MEMORY:** en el marco del desarrollo del proyecto se ha puesto en marcha un reactor de 50 m³ en Alcázar de San Juan, que demuestra la viabilidad técnica y económica de una tecnología innovadora, un Biorreactor Anaerobio de Membranas (SAnMBR), que permite la conversión de la materia orgánica contenida en el agua residual directamente en biogás. Sin la etapa aerobia convencional, se alcanza la reducción del consumo energético y de las emisiones de CO₂ en hasta un 80%, un 25% menos de requerimiento de espacio y una reducción en torno al 50% en la producción de fangos.

- **LIFE BIOSOL:** proyecto denominado Biosolar Water Reuse and Energy Recovery, liderado por la PYME francesa Heliopur, ha terminado su primera etapa de demostración en el Centa (Sevilla). El nuevo tratamiento de aguas residuales solar permite la reutilización del agua y la recuperación de residuos orgánicos. Se evalúa la implantación a mayor escala en la EDAR de Almería.
- **BIOWAMET BESTF2:** se desarrolla en el programa europeo ERANET, y reúne las universidades de Southampton y de Delft. En sinergia con el proyecto Life Memory sobre los reactores anaeróbicos con membranas, se implanta en una pequeña EDAR del Bajo Ebro para obtener bioenergía y agua de reúso.
- **LIFE METHAMORPHOSIS:** Aqualia lidera un consorcio de seis entidades (Área Metropolitana de Barcelona, FCC SA, Gas Natural, Icaen y SEAT). Se construyen en el Ecoparque de Besós, gestionado por el Grupo FCC, tres tecnologías recientemente desarrolladas: el **ANMBR**, el **ELAN** (eliminación autótrofa de nitrógeno) y un sistema de lavado de biogás. El producto final sería un biometano que se puede inyectar en la red de gas natural o utilizar como combustible en automóviles.
- **INNOVA E3N:** el proyecto consiste en la eliminación energéticamente eficiente de nitrógeno y es una continuación del Innova Impactar financiado por el gobierno de Cantabria, y optimiza el piloto implantado en la red de alcantarillado de Santander para demostrar depuradoras compactas descentralizadas.
- **PIONEER:** dentro del programa europeo ERA-NET Cofund Water Works en la Iniciativa WATER JPI, y liderado por la USC, reúne Aqualia con una red de universidades reconocidas (Verona/IT, DTU/DK y KTH/SE) para mejorar la eliminación de micro contaminantes y reducir el impacto ambiental de la depuración con tecnologías como ELAN y la precipitación de estruvita.
- **MEDRAR:** proyecto co-financiado en el programa Conecta Peme para fomentar las prioridades RIS 3 identificadas en Galicia y apoyado por el Fondo Europeo de Desarrollo Regional (Feder), tiene como objetivo la mejora de la depuración en pequeños núcleos de población. Junto con dos Pymes y liderado por la USC, se desarrollan módulos compactos y automatizados, integrados en el entorno rural, con un mínimo de impactos y coste.

A lo largo de 2016, el equipo de investigadores de FCC Aqualia ha obtenido dos nuevas patentes sobre aspectos clave en la alimentación de un reactor anaeróbico UASB y sobre el lavado de biogás y la eliminación de H₂S y CO₂, respectivamente.

Durante el año, también se han solicitado cinco patentes sobre varias tecnologías en demostración, como ELAN, AnMBR, MDC, MFC y la cristalización de estruvita.

Además ha presentado los resultados de sus investigaciones en congresos y eventos científicos relevantes.

CONSTRUCCIÓN

FCC Construcción promueve una política activa de desarrollo tecnológico, aplicando permanentemente a sus obras la innovación, con una apuesta decidida por la investigación y el desarrollo, la sostenibilidad y la contribución a la calidad de vida de la Sociedad, como factores de competitividad. Esta política de innovación se coordina con el resto de las áreas de negocio del Grupo FCC.

El desarrollo y la utilización de tecnologías innovadoras para la realización de las obras suponen una importante aportación de valor añadido y es un factor diferenciador en el mercado actual, altamente competitivo e internacionalizado.

Los proyectos desarrollados por FCC Construcción y sus empresas participadas son de tres tipos: proyectos internos, proyectos con otras empresas del Grupo FCC y proyectos en colaboración con otras empresas del sector o de otros sectores relacionados, frecuentemente con pymes de base tecnológica, lo que permite la realización de proyectos en innovación abierta con participación de la cadena de valor y ocasionalmente en cooperación horizontal. Asimismo, la presencia de universidades y centros tecnológicos es fundamental en la práctica totalidad de los proyectos.

Asimismo, la presencia de universidades y centros tecnológicos es fundamental en la práctica totalidad de los proyectos.

Algunos de los proyectos se llevan a cabo en consorcio con Administraciones Públicas, como es el caso del Proyecto Europeo LIFE **IMPACTO CERO**, *Development and demonstration of an anti-bird strike tubular screen for High Speed Rail lines*, en el que participa el Administrador de Infraestructuras Ferroviarias (Adif).

En 2016 han sido aprobados varios proyectos:

- **CALA:** de la convocatoria RETOS 2016, cuyo objetivo es la mejora de la seguridad hidrológica e incremento de la capacidad de embalse de presas de fábrica mediante la implementación de canales laterales de recogida de vertidos. Código de cálculo, validación experimental y proceso constructivo.
- **ROBIM:** dentro del programa CIEN cuyo objetivo es una robótica autónoma para inspección y evaluación de edificios existentes con integración BIM –con el desarrollo de una tecnología automatizada, activa y multidisciplinar de inspección, evaluación y diagnóstico de la composición y estado de conservación y eficiencia energética de los cerramientos del patrimonio edificado, que facilite la obtención de información fiel y suficientemente detallada de los sistemas constructivos y patologías así como un análisis exhaustivo del edificio.
- **CYRENE:** aprobado por CDTI (Centro para el Desarrollo Tecnológico Industrial) y desarrollado por MATINSA, cuyo objetivo es el desarrollo de un nuevo sistema para la gestión integral de túneles de carretera que contenga el control de todas las instalaciones e implemente estrategias optimizadas de gestión global.

FCC Construcción desarrolla proyectos de I+D+i a nivel Nacional e Internacional.

A nivel europeo, dentro del programa H2020, se está trabajando en los siguientes proyectos:

- **IN2RAIL** (Innovative Intelligent Rail), liderado por Network Rail y cuyo objetivo es establecer las bases para crear una red ferroviaria europea, flexible, homogénea, rentable, de alta capacidad y digitalizada. Se estudiarán tecnologías innovadoras para un planteamiento global que cubra las infraestructuras inteligentes, la gestión de la movilidad inteligente (I2M), nuevas fuentes de alimentación para ferrocarriles y gestión de la energía. Los resultados de este proyecto contribuirán a la iniciativa Shift2rail, asociación público-privada dedicada al ferrocarril y enmarcada en Horizonte 2020 cuyo objetivo es avanzar en la implantación del espacio ferroviario único.
- **NANOFASE:** (Nanomaterial Fate and Speciation in the Environment), cuyo objetivo es la determinación del destino de los nano materiales en el medio ambiente.
- **REWASTEE:** de la convocatoria Eco-Innovation y dirigido a la validación industrial, implantación en el mercado y la reproducción de una tecnología desarrollada tanto para reciclaje de residuos siderúrgicos y fabricación de productos de construcción multifuncionales.
- **BUILDSMART:** (Energy Efficient Solutions Ready for the Market), cuyo objetivo es demostrar que es posible construir edificios de muy bajo consumo energético de una forma innovadora y rentable. El proyecto incluye el diseño, construcción y monitorización de nuevos edificios residenciales y no residenciales en Suecia, Irlanda y España.

- **IMPACTO CERO:** cuyo objetivo es el desarrollo de una pantalla anticolidión de aves basada en tubos exentos.
- **ASPHALTGEN:** proyecto desarrollado por Servià Cantó y basado en la investigación sobre nuevos pavimentos de aglomerado asfáltico con características auto-regeneradoras basadas en la tecnología de líquidos iónicos encapsulados en materiales inorgánicos.
- **GUIDENANO:** proyecto desarrollado por Servià Cantó en el que se están desarrollando metodologías innovadoras para evaluar y gestionar los riesgos para la salud humana y en el medioambiente de los productos nanoparticulados, considerando todo el ciclo de vida del producto.

En lo referente a los proyectos Nacionales que se han desarrollado a lo largo del ejercicio 2016, cabe destacar los siguientes:

- **DOVICAIM:** proyecto desarrollado en colaboración con el Instituto de Hidráulica Ambiental "IH Cantabria", cuyo objetivo es desarrollar una metodología integrada y las herramientas necesarias para apoyar todo el ciclo de vida de la construcción de diques verticales mediante cajones prefabricados en cajonero flotante, incluyendo diseño, optimización, construcción, instalación y operación. Es decir, se trata de un proyecto directamente enfocado a una clara prioridad estratégica del desarrollo internacional de FCC Construcción.
- **SORT-i:** proyecto de la convocatoria Retos-Colaboración, tiene como objetivo principal el desarrollo de herramientas basadas en sistemas ópticos y nuevas tecnologías para la identificación, seguimiento y gestión de riesgos estructurales en edificios e infraestructuras de manera inteligente, automática y telemétrica, como medio para maximizar la seguridad y minimizar los riesgos de daños físicos en situaciones de alto potencial de colapso estructural.
- **SETH:** proyecto en el que se desarrolla un sistema integral de monitorización estructural de edificios basado en tecnologías holísticas.
- **APANTALLA:** proyecto consistente en desarrollar nuevos materiales nanos estructurados con propiedades mejoradas de apantallamiento frente a la radiación electromagnética.
- **MERLIN:** proyecto basado en el desarrollo de mejores rehabilitaciones locales de infraestructuras, ejecutado en colaboración con el Grupo Cementos Portland Valderrivas.
- **TRILOBITES:** proyecto basado en la detección e identificación de gases tóxicos.
- **DANAE:** proyecto cuyo objetivo es la regulación inteligente de iluminación en túneles y liderado por MATINSA.

FCC Construcción participa en múltiples Organizaciones Europeas y Nacionales de I+D+i que comparten el objetivo de articular el papel de la empresa como elemento tractor de la Investigación, el Desarrollo y la innovación tecnológica en el Área de la Construcción, de acuerdo con los planteamientos del vigente programa H2020 de la Unión Europea.

CEMENTOS PORTLAND VALDERRIVAS

En Grupo Cementos Portland Valderrivas (GCPV), el compromiso con la sociedad se traduce en la innovación en productos, procesos y tecnologías inherentes a los materiales que procesa y fabrica.

La innovación está diseñada estratégicamente sobre tres ejes principales:

- Innovación de producto. Que se traduce en cementos de alta durabilidad y prestaciones mecánicas.
- Construcción sostenible. Para la obtención de materiales ecoeficientes con menor huella de carbono.
- Soluciones constructivas. Basado en una asistencia integral a clientes.

Entre otras actividades el Grupo sigue promoviendo la economía circular con la utilización de materias primas y de combustibles alternativos en nuestros procesos productivos permitiéndonos con ello el ahorro de emisiones de CO₂.

En los hornos de las instalaciones de producción se emplean combustibles derivados de residuos, que previamente han sido gestionados en instalaciones de tratamiento adecuadas por Empresas debidamente autorizadas para tal fin por las administraciones locales (Gestores Autorizados de Residuos). La ventaja principal de este proceso es el aprovechamiento de la energía térmica contenida en esos residuos, lo que permite liberar el consumo de una parte de los combustibles fósiles tradicionales derivados en su mayoría del petróleo.

El Grupo Cementos Portland Valderrivas consolida durante el año 2016 la sustitución térmica de combustibles alternativos en sus hornos de clinker alcanzando un valor medio del 12%, para el conjunto de todas sus fábricas. España mantiene el ratio de sustitución térmica en el año 2016 con un 11%. Una parte de estos combustibles son biomasa, lo que ha evitado unas emisiones aproximadas de unas 94.900 toneladas de CO₂ a la atmósfera, equivalentes a las emisiones promedio anuales de 52.750 coches, que representan aproximadamente el 0,2% de los turismos del país. Cabe mencionar el inicio de pruebas de valorización en la fábrica de Túnez, con el empleo de biomasa.

La valorización energética es una práctica habitual y consolidada en países como Alemania, Austria, Bélgica, Dinamarca Holanda, Suecia o Suiza donde los vertederos prácticamente han desaparecido, en contraposición con la situación actual en España, donde más de la mitad de los residuos generados terminan en vertedero.

Adicionalmente el Grupo fomenta el consumo responsable de los recursos naturales mediante la valorización de materiales obtenidos de subproductos industriales, que sustituyen a las materias primas naturales para ahorrar recursos no renovables y evitar el impacto que su explotación produce en el medio natural. En 2016, el consumo de materias primas alternativas ascendió a 565.000 toneladas de subproductos industriales.

Entre otras actividades este año se han justificado los trabajos desarrollados durante el ejercicio anterior en el proyecto de I+D **MERLIN** aprobado en la convocatoria INNPACTO del Ministerio de Economía y Competitividad.

En este año se han afrontado nuevos retos con el nacimiento de otras líneas de investigación en los laboratorios de I+D con los que cuenta la entidad, relacionadas principalmente con la calidad de los cementos, o la mejora de sus aplicaciones, a través de estudios de comportamiento de durabilidad en estructuras de hormigón armado, sin olvidar la ampliación de la cartera de productos especiales.

La divulgación de los resultados se ha traducido en la participación en diferentes congresos internacionales del sector.

Todas las iniciativas desarrolladas contribuyen al refuerzo de la imagen del área de cementos, especialmente con las sinergias establecidas con un gran número de prescriptores y empresas externas, centros tecnológicos, universidades y organismos públicos de la Administración, posicionando al Grupo Cementos Portland Valderrivas como referente de I+D+i en el desarrollo y aplicación de materiales cementicios dentro del sector.

8. ADQUISICIÓN Y ENAJENACIÓN DE ACCIONES PROPIAS

El 31 de diciembre de 2016 el Grupo FCC poseía, directa e indirectamente, un total de 415.500 títulos de la Compañía, representativas de tan solo un 0,11% del capital social, sin que haya habido variación alguna en todo el ejercicio.

9. OTRA INFORMACIÓN RELEVANTE. EVOLUCIÓN BURSÁTIL Y OTRA INFORMACIÓN

9.1 Evolución Bursátil

Se adjunta cuadro con el detalle de la evolución de la acción de FCC durante el ejercicio, comparado con el anterior:

(1) Datos ajustados por la ampliación de capital realizada en 2016 por 118,25 millones de euros.

	En. – Dic. 2016	En. – Dic. 2015
Precio de cierre (€)(1)	7,5510	6,8178
Revalorización	10,8%	(40,4%)
Máximo (€)(1)	9,3820	11,5757
Mínimo (€)(1)	6,0387	5,4192
Volumen medio diario (nº títulos)	1.679.079	1.952.572
Efectivo medio diario (millones €)	12,3	17,8
Capitalización de cierre (millones €)	2.861	1.824
Nº de acciones en circulación a cierre	378.825.506	260.572.379

9.2 Dividendos

El Consejo de Administración de FCC decidió desde diciembre 2012, de acuerdo con un principio de gestión prudente y en el mejor interés de todos los accionistas de la compañía, no distribuir dividendo. Este acuerdo se ha mantenido invariable en el ejercicio 2016.

Esta decisión, enmarcada en el proceso de reestructuración acometido desde 2013 y que persigue incrementar la eficiencia operativa y el fortalecimiento del balance, tendrá que ser ratificada por la Junta General de Accionistas que se celebrará en el primer semestre de 2017.

10. DEFINICIÓN MEDIDAS ALTERNATIVAS DE RENDIMIENTO SEGÚN NORMATIVA ESMA (2015/1415es)

EBITDA

Definimos EBITDA como el beneficio de las operaciones continuadas antes de impuestos, resultado de sociedades por puesta en equivalencia, resultado financiero, gastos de amortización, deterioros y beneficio o pérdida de enajenación de activos no corrientes, subvenciones y variación neta de provisiones y otros gastos o ingresos no recurrentes.

EBIT

Se corresponde con el Resultado de Explotación de la cuenta de Pérdidas y Ganancias Consolidada presentada en los estados financieros consolidados adjuntos.

CARTERA

El grupo FCC utiliza la cartera como medida extra contable para ciertas áreas de negocio. Calculamos la cartera para nuestras áreas de Servicios Medioambientales, Agua y Construcción ya que los negocios de estas áreas se basan en contratos de largo o medio plazo. No calculamos la cartera del área de Cemento debido al carácter típicamente a corto plazo del ciclo de pedidos.

A una fecha determinada se define la cartera como la producción o servicios pendientes, es decir, importes contractuales o pedidos de clientes, sin impuestos, menos cualquier importe de tales contratos o pedidos que ya se hayan reconocido como ingresos. Los ingresos pendientes se valoran de acuerdo a precios corrientes a la fecha del cálculo. Sólo se incluyen como cartera importes por los que los clientes estén obligados por un contrato firmado o un pedido en firme.

En el área de Servicios Medioambientales reconocemos la cartera resultante de contratos de gestión de tratamiento de residuos sólo cuando el contrato garantiza una exclusividad en el área geográfica donde esté localizada la planta, vertedero o instalación.

En el área de Agua, el Grupo FCC calcula la cartera de ingresos basándose en las estimaciones a largo plazo durante la duración del contrato, que sirven de base para los contratos con los clientes y con las tarifas establecidas en dichos contratos.

En el área de Construcción, el Grupo FCC reconoce la cartera de pedidos sólo cuando hay un contrato o pedido firmado por el cliente final.

Una vez incorporado un contrato a la cartera, el valor de la producción pendiente de ejecutar de ese contrato permanece en la cartera hasta que se haya completado o cancelado. Sin embargo realizamos ajustes en la valoración para reflejar cambios en los precios y en los plazos que se pudieran acordar con el cliente. Como ejemplo, tras la fecha de cálculo, un precio puede aumentar o disminuir como consecuencia de los cambios en la producción contratada debido a trabajos adicionales a realizar. Debido a múltiples factores, todo o parte de la cartera ligada a un contrato podría no traducirse en ingresos. Nuestra cartera está sujeta a ajustes y cancelaciones de proyectos y no puede ser tomado como un indicador cierto de ganancias futuras.

11. INFORME ANUAL DE GOBIERNO CORPORATIVO

MODELO ANEXO I

**INFORME ANUAL DE GOBIERNO CORPORATIVO
DE LAS SOCIEDADES ANÓNIMAS COTIZADAS**

DATOS IDENTIFICATIVOS DEL EMISOR

FECHA FIN DEL EJERCICIO DE REFERENCIA 2016

C.I.F. A-28037224

Denominación Social:

FOMENTO DE CONSTRUCCIONES Y CONTRATAS, S.A.

Domicilio Social:

C/BALMES, 36. 08007 BARCELONA

**INFORME ANUAL DE GOBIERNO CORPORATIVO
DE LAS SOCIEDADES ANÓNIMAS COTIZADAS**

A ESTRUCTURA DE LA PROPIEDAD

A.1 Complete el siguiente cuadro sobre el capital social de la sociedad:

Fecha de última modificación	Capital social (€)	Número de acciones	Número de derechos de voto
04-03-2016	378.825.506	378.825.506	378.825.506

Indique si existen distintas clases de acciones con diferentes derechos asociados:

Sí No

Clase	Número de acciones	Nominal unitario	Número unitario de derechos de voto	Derechos diferentes
-	-	-	-	-

A.2 Detalle los titulares directos e indirectos de participaciones significativas, de su sociedad a la fecha de cierre del ejercicio, excluidos los consejeros:

Nombre o denominación social del accionista	Número de derechos de voto directos	Derechos de voto indirectos		% sobre el total de derechos de voto
		Titular directo de la participación	Número de derechos de voto	
GATES III, WILLIAM H.	-	CASCADE INVESTMENT, LLC.	15.099.985	3,986%
GATES III, WILLIAM H.	-	BILL & MELINDA GATES FOUNDATION TRUST	6.629.446	1,750%
INVERSORA CARSO S.A. DE C.V.	36.992.351	CONTROL EMPRESARIAL DE CAPITALES, S.A. DE C.V.	194.511.944	61,111%
NUEVA SAMEDE 2016, S.L.U.	17.172.313	-	-	4,533%

Indique los movimientos en la estructura accionarial más significativos acaecidos durante el ejercicio:

Nombre o denominación social del accionista	Fecha de la operación	Descripción de la operación
DEUTSCHE BANK AG	21-04-2016	Sobrepasó el 5%
DEUTSCHE BANK AG	01-07-2016	Descendió del 5%
NUEVA SAMEDE 2016, S.L.U.	01-07-2016	Descendió del 5%

A.3 Complete los siguientes cuadros sobre los miembros del Consejo de Administración de la sociedad, que posean derechos de voto de las acciones de la sociedad:

Nombre o denominación social del consejero	Número de derechos de voto directos	Derechos de voto indirectos		% sobre el total de derechos de voto
		Titular directo de la participación	Número de derechos de voto	
Aboumrad González, Alejandro	1	-	-	0,000
Dominum Desga, S.A.	6.007	-	-	0,002
Dominum Dirección y Gestión, S.A.	58.454.939	-	-	15,431
EAC Inversiones Corporativas, S.L.	47	-	-	0,000
Gil Madrigal, Manuel	725	Tasmania Inmuebles, S.L.	25.450	0,007
Inmobiliaria AEG, S.A. de C.V.	1	-	-	0,000
Kuri Kaufman, Gerardo	1.001	-	-	0,000
Proglio, Henri	4.600	-	-	0,001
Rodriguez Torres, Juan	180.000	-	-	0,047
Samede Inversiones 2010, S.L.U.	-	Dominum Dirección y Gestión, S.A.	58.454.939	15,431
	-	Ejecución y Organización de Recursos, S.L.	50.965	0,013
	-	Dominum Desga, S.A.	6.007	0,002
	-	EAC Inversiones Corporativas, S.L.	47	0,000
Vazquez Lapuerta, Alvaro	2.910	-	-	0,001

% total de derechos de voto en poder del Consejo de Administración	15,502
---	--------

Complete los siguientes cuadros sobre los miembros del Consejo de Administración de la sociedad, que posean derechos sobre acciones de la sociedad:

Nombre o denominación social del consejero	Número de derechos directos	Derechos indirectos		Número de acciones equivalentes	% sobre el total de derechos de voto
		Titular directo	Número de derechos de voto		
-	-	-	-	-	-

- A.4 Indique, en su caso, las relaciones de índole familiar, comercial, contractual o societaria que existan entre los titulares de participaciones significativas, en la medida en que sean conocidas por la sociedad, salvo que sean escasamente relevantes o deriven del giro o tráfico comercial ordinario:

Nombre o denominación social relacionados	Tipo de relación	Breve descripción
-	-	-

- A.5 Indique, en su caso, las relaciones de índole comercial, contractual o societaria que existan entre los titulares de participaciones significativas, y la sociedad y/o su grupo, salvo que sean escasamente relevantes o deriven del giro o tráfico comercial ordinario:

Nombre o denominación social relacionados	Tipo de relación	Breve descripción
-	-	-

- A.6 Indique si han sido comunicados a la sociedad pactos parasociales que la afecten según lo establecido en los artículos 530 y 531 de la Ley de Sociedades de Capital. En su caso, descríbalos brevemente y relacione los accionistas vinculados por el pacto:

Intervinientes del pacto parasocial	% de capital social afectado	Breve descripción del pacto
Esther Koplowitz Romero de Juseu y Entidades F (Contrato de Financiación)	50,156	Hechos Relevantes de 08/07/2014 (Véase nota)
Esther Koplowitz Romero de Juseu y Control Empresarial de Capitales SA de CV	50,156	Hecho relevante de 27/11/2014 (Véase nota)
Esther Koplowitz Romero de Juseu, Nueva Samede, Inversora Carso S.A. de C.V. y su filial Control Empresarial de Capitales, S.A. de C.V.	72,357	Hecho Relevante de 05/02/2016 (Véase nota)

Nota:

Hecho Relevante de 08/07/2014: En virtud de lo previsto en el Contrato de Financiación sindicado a largo plazo que fue suscrito entre los días 24 y 31 de

marzo de 2014 y que entró plenamente en vigor el día 26 de junio de 2014, las Entidades Financiadoras han asumido una serie de restricciones a la transmisión de acciones ("Pacto de No Transmisión de Acciones") y un compromiso de venta ordenada sobre las nuevas acciones de FCC que pudieran recibir en el caso de que ejercitasen los Warrants tras la conversión del Tramo B ("Pacto de Venta Ordenada"). Al suponer el Pacto de No Transmisión de Acciones y el Pacto de Venta Ordenada una restricción a la libre transmisibilidad de las acciones de FCC, en su caso, de las Entidades Financiadoras, ambos constituyen pactos parasociales en el sentido del artículo 530 de la Ley de Sociedades de Capital ("LSC"), por lo que por medio de la presente se procede a comunicarlos y publicar las correspondientes cláusulas, de conformidad con lo previsto en los artículos 531.1 y 531.3 de la LSC.

Hecho Relevante de 27/11/2014: el accionista de control de FCC informó que han finalizado con éxito las negociaciones con Control Empresarial de Capitales SA de CV, sociedad perteneciente en su integridad a Inmobiliaria Carso SA de CV que a su vez está controlada por la familia Slim. Se adjuntó copia del acuerdo.

Hecho Relevante de 05/02/2016: A los efectos de continuar con el proceso de recapitalización de Fomento de Construcciones y Contratas, S.A. ("FCC" o la "Sociedad") mediante una nueva ampliación de capital por importe total de 709.518.762 euros anunciada por la Sociedad el pasado 17 de diciembre de 2015 (la "Nueva Ampliación de Capital"), la Sociedad ha sido informada de que, D^a Esther Koplowitz Romero de Juseu ("EK") (y las sociedades a ella vinculadas, Dominum Dirección y Gestión, S.A. ("Dominum") y Nueva Samede 2016, S.L.U. ("Nueva Samede")) han firmado con Inversora Carso S.A. de C.V. ("I.Carso") y su filial Control Empresarial de Capitales, S.A. de C.V. ("CEC") un Contrato de Novación Modificativa y No Extintiva del Acuerdo de Inversión firmado el 27 de noviembre de 2014 (la "Novación del Acuerdo de Inversión").

El Acuerdo de Inversión fue objeto de hecho relevante publicado el 27 de noviembre de 2014 y posteriormente depositado en el Registro Mercantil de Barcelona.

Los principales aspectos de la Novación del Acuerdo de Inversión son establecer los términos y condiciones para: (a) la incorporación de Nueva Samede al mismo en su carácter de futuro accionista de FCC tras la Nueva Ampliación de Capital, (b) la continuación del proceso de recapitalización de FCC mediante la Nueva Ampliación de Capital regulando el compromiso de suscripción tanto de I.Carso como Nueva Samede y (c) la modificación de ciertas disposiciones en cuanto a gobierno corporativo, el régimen de transmisión de acciones así como la eliminación de la previsión relativa a la participación máxima de las partes en el capital social de la Sociedad.

Adicionalmente EK, Dominum y Nueva Samede han firmado con la comparecencia de I.Carso un acuerdo de Compraventa de Derechos de Suscripción de la Nueva Ampliación de Capital y otros Acuerdos Complementarios (el "Acuerdo de Compraventa de Derechos"). Los principales aspectos del Acuerdo de Compraventa de Derechos, que desarrolla el contenido de la Novación del Acuerdo de Inversión, son: (a) establecer los términos y condiciones que regirán la transmisión de los derechos de suscripción preferente con motivo de la Nueva Ampliación de Capital de EK y Dominum a favor de Nueva Samede, (b) el posterior ejercicio de los mismos por Nueva Samede y (c) regular el compromiso de I.Carso (como financiador) para financiar a Nueva Samede para la adquisición de los derechos de suscripción preferente y el desembolso de las acciones derivadas de la Nueva Ampliación de Capital.

Indique si la sociedad conoce la existencia de acciones concertadas entre sus accionistas. En su caso, descríbalas brevemente:

Sí

No

Intervinientes acción concertada	% de capital social afectado	Breve descripción del concierto
-	-	-

En el caso de que durante el ejercicio se haya producido alguna modificación o ruptura de dichos pactos o acuerdos o acciones concertadas, indíquelo expresamente:

El Hecho Relevante de 05/02/2016 puso de manifiesto la firma por parte de D^a Esther Koplowitz Romero de Juseu ("EK")(y las sociedades a ella vinculadas, Dominum Dirección y Gestión, S.A. ("Dominum") y Nueva Samede 2016, S.L.U. ("Nueva Samede") con Inversora Carso S.A. de C.V. ("I.Carso") y su filial Control Empresarial de Capitales, S.A. de C.V. ("CEC") de un Contrato de Novación Modificativa y No Extintiva del Acuerdo de Inversión firmado el 27 de noviembre de 2014 (la "Novación del Acuerdo de Inversión"). El Acuerdo de Inversión fue objeto de hecho relevante publicado el 27 de noviembre de 2014 y posteriormente depositado en el Registro Mercantil de Barcelona, siendo este el cambio existente durante el presente ejercicio en los pactos o acuerdos entre accionistas.

A.7 Indique si existe alguna persona física o jurídica que ejerza o pueda ejercer el control sobre la sociedad de acuerdo con el artículo 5 de la Ley del Mercado de Valores. En su caso, identifíquela:

Sí

No

Nombre o denominación social
INVERSORA CARSO, S.A. DE C.V.

Observaciones

A.8 Complete los siguientes cuadros sobre la autocartera de la sociedad:

A fecha de cierre del ejercicio:

Número de acciones directas	Número de acciones indirectas (*)	% total sobre capital social
415.500	-	0,110

(*) A través de:

Nombre o denominación social del titular directo de la participación	Número de acciones directas
-	-
Total:	

Detalle las variaciones significativas, de acuerdo con lo dispuesto en el Real Decreto 1362/2007, realizadas durante el ejercicio:

Fecha de comunicación	Total de acciones directas adquiridas	Total de acciones indirectas adquiridas	% total sobre capital social
-	-	-	-

A.9 Detalle las condiciones y plazo del mandato vigente de la junta de accionistas al Consejo de Administración para emitir, recomprar o transmitir acciones propias.

Acuerdo de la Junta General ordinaria de 23 de mayo de 2013 (punto séptimo del orden del día):

La Junta General de Accionistas, de fecha 30 de noviembre de 2009, acordó bajo el Punto Segundo del Orden del Día la aprobación de un programa de recompra de acciones propias a los efectos de permitir a la Sociedad cumplir sus obligaciones derivadas de la emisión de bonos canjeables en acciones, acordada bajo el Punto Primero del Orden del Día de esa misma Junta General.

Sobre la base de lo anterior, se acordó autorizar la realización por la Sociedad de cualquier acto de disposición por cualquier título admitido en Derecho sobre las acciones que la Sociedad tiene en autocarera y que fueron adquiridas en el marco del Programa de Recompra aprobado por acuerdo de la Junta General de Accionistas de fecha 30 de noviembre de 2009 bajo el Punto Segundo del Orden del Día.

Se autorizó a FOMENTO DE CONSTRUCCIONES Y CONTRATAS, S.A., así como a las sociedades de su Grupo en las que concurra cualquiera de las circunstancias del artículo 42, párrafo 1, del Código de Comercio, la adquisición derivativa de acciones propias, mediante operaciones de compraventa, permuta o cualesquiera otras permitidas por la Ley, al precio que resulte de su cotización bursátil el día de la adquisición, debiendo estar comprendido entre los valores máximo y mínimo que a continuación se detallan:

Como valor máximo, el que resulte de incrementar en un 20 por ciento la cotización máxima de los 3 meses anteriores al momento en que tenga lugar la adquisición. Como valor mínimo, el que resulte de deducir un 20 por ciento a la cotización mínima, también de los 3 meses anteriores al momento en que tenga lugar la adquisición.

En virtud de la esta autorización el Consejo, la Comisión Ejecutiva y el consejero delegado, indistintamente, podrán adquirir acciones propias, en los términos contenidos en el artículo 146 de la Ley de Sociedades de Capital.

Podrán, además, el Consejo de Administración, la Comisión Ejecutiva y el consejero delegado, indistintamente, destinar total o parcialmente, las acciones propias adquiridas a la ejecución de programas retributivos que tengan por objeto o supongan la entrega de

acciones o derechos de opción sobre acciones, conforme a lo establecido en el artículo 146.1 de la Ley de Sociedades de Capital.

La presente autorización se concede por el periodo máximo permitido legalmente, debiéndose respetar igualmente el límite del capital social que resulte de aplicación conforme a la normativa vigente en el momento de la adquisición.

La adquisición de las acciones, que tendrán que estar íntegramente desembolsadas, deberá permitir a las sociedades del Grupo FCC, que, en su caso, las hayan adquirido, dotar la reserva indisponible prescrita por la norma 3ª del artículo 148 de la Ley de Sociedades de Capital.”

A.9 bis. Capital flotante estimado

13,143%

A.10 Indique si existe cualquier restricción a la transmisibilidad de valores y/o cualquier restricción al derecho de voto. En particular, se comunicará la existencia de cualquier tipo de restricciones que puedan dificultar la toma de control de la sociedad mediante la adquisición de sus acciones en el mercado.

Sí

No

Descripción de las restricciones
<p>En virtud de lo previsto en el Contrato de Financiación sindicado a largo plazo que fue suscrito entre los días 24 y 31 de marzo de 2014 y que entró plenamente en vigor el día 26 de junio de 2014, las Entidades Financiadoras asumieron una serie de restricciones a la transmisión de acciones (“Pacto de No Transmisión de Acciones”) y un compromiso de venta ordenada sobre las nuevas acciones de FCC que pudieran recibir en el caso de que ejercitasen los Warrants tras la conversión del Tramo B (“Pacto de Venta Ordenada”).</p> <p>Al suponer el Pacto de No Transmisión de Acciones y el Pacto de Venta Ordenada una restricción a la libre transmisibilidad de las acciones de FCC, en su caso, de las Entidades Financiadoras, ambos constituyen pactos parasociales en el sentido del artículo 530 de la Ley de Sociedades de Capital (“LSC”).</p> <p>Para más información consultar el Hecho Relevante de 08/07/2014, número 208276.</p>

A.11 Indique si la junta general ha acordado adoptar medidas de neutralización frente a una oferta pública de adquisición en virtud de lo dispuesto en la Ley 6/2007.

Sí

No

En su caso, explique las medidas aprobadas y los términos en que se producirá la ineficiencia de las restricciones:

A.12 Indique si la sociedad ha emitido valores que no se negocian en un mercado regulado comunitario.

Sí

No

En su caso, indique las distintas clases de acciones y, para cada clase de acciones, los derechos y obligaciones que confiera.

B JUNTA GENERAL

B.1 Indique y, en su caso detalle, si existen diferencias con el régimen de mínimos previsto en la Ley de Sociedades de Capital (LSC) respecto al quórum de constitución de la junta general.

Sí

No

	% de quórum distinto al establecido en art. 193 LSC para supuestos generales	% de quórum distinto al establecido en art. 194 LSC para los supuestos especiales del art. 194 LSC
Quórum exigido en 1ª convocatoria	50	50
Quórum exigido en 2ª convocatoria	45	45

Descripción de las diferencias

Texto Refundido de los Estatutos Sociales Aprobado en Junta General Ordinaria el 28 de junio de 2016 e inscrito en el Registro Mercantil de Barcelona el 21 de octubre de 2016

Art. 17.- Constitución de la Junta

1. La Junta General Ordinaria o Extraordinaria, quedará válidamente constituida, **en primera convocatoria**, cuando los accionistas presentes o representados posean, al menos, el cincuenta por ciento (50%) del capital suscrito con derecho a voto; en segunda convocatoria será válida la constitución de la Junta cuando los accionistas presentes o representados posean, al menos, el cuarenta y cinco por ciento (45%) del capital suscrito con derecho a voto. Se exceptúan de lo anterior aquellos supuestos en los que, conforme a los puntos incluidos en el Orden del Día, no resulte legalmente posible la exigencia para la válida constitución de la Junta General de un porcentaje de capital superior al establecido por la normativa aplicable.

2. Asimismo, los porcentajes mencionados en el párrafo anterior, serán igualmente los aplicables, para que la Junta General Ordinaria y Extraordinaria pueda acordar válidamente la emisión de obligaciones que, de conformidad con la normativa aplicable en cada momento, sean competencia de la Junta General, el aumento o la reducción del capital, la transformación, fusión o escisión de la Sociedad, la cesión global de activo y pasivo, la supresión o limitación del derecho de adquisición preferente de nuevas acciones, el traslado del domicilio al extranjero y, en general, cualquier modificación de los Estatutos Sociales.

3. Si para adoptar válidamente un acuerdo respecto de alguno, o varios, de los puntos del orden del día de la convocatoria de la Junta General fuera necesario, de conformidad con la normativa legal o estatutaria aplicable, la asistencia de un

determinado porcentaje del capital social y este porcentaje no se alcanzara, o se precisara el consentimiento de determinados accionistas interesados y estos no estuviesen presentes o representados, la Junta General se limitará a deliberar y decidir sobre aquellos puntos del orden del día que no requieran la asistencia de dicho porcentaje del capital social o de tales accionistas.

B.2 Indique y, en su caso, detalle si existen diferencias con el régimen previsto en la Ley de Sociedades de Capital (LSC) para la adopción de acuerdos sociales:

Sí

No

Describa en qué se diferencia del régimen previsto en la LSC.

	Mayoría reforzada distinta a la establecida en el artículo 201.2 LSC para los supuestos del 194.1 LSC	Otros supuestos de mayoría reforzada
% establecido por la entidad para la adopción de acuerdos	50,01%	50,01%
Describa las diferencias		
<p>Texto Refundido de los Estatutos Sociales Aprobado en Junta General Ordinaria el 28 de junio de 2016 e inscrito en el Registro Mercantil de Barcelona el 21 de octubre de 2016</p> <p>Art. 26.- Deliberaciones. Adopción de acuerdos. Actas 3 [...] En particular, deberán adoptarse con el voto favorable de acciones presentes o representadas en la Junta que representen, más del cincuenta por ciento (50%) del capital social suscrito con derecho a voto la emisión de acciones u obligaciones o valores convertibles en acciones con exclusión del derecho de suscripción preferente a favor de los accionistas de la Sociedad.</p>		

B.3 Indique las normas aplicables a la modificación de los estatutos de la sociedad. En particular, se comunicarán las mayorías previstas para la modificación de los estatutos, así como, en su caso, las normas previstas para la tutela de los derechos de los socios en la modificación de los estatutos .

Según se adoptó en la Junta General Ordinaria de Accionistas del 28 de junio de 2016, tras las modificaciones de los Estatutos Sociales de la compañía, el artículo 26, apartado 3 establece lo siguiente:

“Los acuerdos se adoptarán por mayoría simple de los votos de los accionistas presentes o representados en la Junta, entendiéndose adoptado un acuerdo cuando obtenga más votos a favor que en contra del capital presente o representado, salvo los casos en que la Ley o los presentes Estatutos exijan una mayoría cualificada:

En particular, deberán adoptarse con el voto favorable de acciones presentes o representadas en la Junta que representen, más del cincuenta por ciento (50%) del capital social suscrito con derecho a voto la emisión de acciones u obligaciones o valores convertibles en acciones con exclusión del derecho de suscripción preferente a favor de los accionistas de la Sociedad.”

Por lo tanto, las normas internas de la Sociedad no contienen ninguna previsión relativa a la modificación de estatutos sociales diferente a las previstas en la Ley.

B.4 Indique los datos de asistencia en las juntas generales celebradas en el ejercicio al que se refiere el presente informe y los del ejercicio anterior

Fecha junta general	Datos de asistencia				Total
	% de presencia física	% en representación	% voto a distancia		
			Voto electrónico	Otros	
28-06-2016	22,754%	40,610%	0,004%	0,322%	63,690%

B.5 Indique si existe alguna restricción estatutaria que establezca un número mínimo de acciones necesarias para asistir a la junta general:

Sí

No

Número de acciones necesarias para asistir a la junta general	
--	--

B.6 Apartado derogado.

B.7 Indique la dirección y modo de acceso a la página web de la sociedad a la información sobre gobierno corporativo y otra información sobre las juntas generales que deba ponerse a disposición de los accionistas a través de la página web de la Sociedad.

En la página web de FCC (www.fcc.es) existe una página dedicada al Gobierno Corporativo, accesible desde la página de inicio a través de los apartados de “accionistas e inversores” y “Responsabilidad corporativa”. En esta página se ha incluido la información relativa a la normativa de la compañía sobre Gobierno Corporativo, órganos de gobierno, informes anuales de gobierno corporativo y de

remuneraciones, juntas de accionistas, pactos parasociales, y ética e integridad. Además en estos apartados se dispone de un acceso específico para el voto electrónico y para el foro electrónico de accionistas, de conformidad a lo dispuesto en el artículo 539.2 del texto refundido de la Ley de Sociedades de Capital.

Esta página es accesible a dos pasos de navegación ("cliks") desde la página principal. Sus contenidos están estructurados y jerarquizados, bajo títulos de rápido acceso y todas sus páginas se pueden imprimir.

Las páginas de este sitio web han sido desarrolladas cumpliendo el Nivel AA según la Norma UNE 139803:2004, que a su vez se basa en las Directrices de Accesibilidad para el Contenido Web 1.0 del W3C.

Todos los requisitos de Prioridad 1 y Prioridad 2 han sido comprobados por analistas expertos en accesibilidad a través de análisis manuales de la accesibilidad, complementados a través de diferentes herramientas semiautomáticas, agentes de usuario y ayudas técnicas.

C ESTRUCTURA DE LA ADMINISTRACIÓN DE LA SOCIEDAD

C.1 Consejo de administración

C.1.1 Número máximo y mínimo de consejeros previstos en los estatutos sociales:

Número máximo de consejeros	15
Número mínimo de consejeros	15

C.1.2 Complete el siguiente cuadro con los miembros del consejo:

Nombre o denominación social del consejero	Representante	Categoría del consejero	Cargo en el consejo	Fecha primer nombramiento	Fecha último nombramiento	Procedimiento de elección
Dominum Desga, S.A	Esther Alcocer Koplowitz	Dominical	Presidenta	27-09-2000	28-06-2016	Junta General
Samede Inversiones 2010, S.L.U.	Esther Koplowitz Romero de Juseu	Dominical	Vicepresidenta	13-04-2015	25-06-2015	Junta General
Carlos Manuel Jarque Uribe		Ejecutivo	Consejero	29-06-2016	29-06-2016	Junta General
Alejandro Aboumrads González		Dominical	Consejero	13-01-2015	25-06-2015	Junta General
Dominum Dirección y Gestión, S.A.	Carmen Alcocer Koplowitz	Dominical	Consejero	26-10-2004	25-06-2015	Junta General
EAC inversiones corporativas	Alicia Alcocer Koplowitz	Dominical	Consejero	30-03-1999	23-06-2014	Junta General
Manuel Gil Madrigal		Independiente	Consejero	27-02-2015	25-06-2015	Junta General
Antonio Gómez García		Dominical	Consejero	29-06-2016	29-06-2016	Junta General
Inmobiliaria AEG, S.A. de CV	Carlos Slim Helú	Dominical	Consejero	13-01-2015	25-06-2015	Junta General
Gerardo Kuri Kaufmann		Ejecutivo	Consejero	13-01-2015	25-06-2015	Junta General
Miguel Ángel Martínez Parra		Ejecutivo	Consejero	29-06-2016	29-06-2016	Junta General
Henri Proglio		Independiente	Consejero	27-02-2015	25-06-2015	Junta General
Juan Rodríguez Torres		Dominical	Consejero	7-10-2015	28-06-2016	Junta General

Nombre o denominación social del consejero	Representante	Categoría del consejero	Cargo en el consejo	Fecha primer nombramiento	Fecha último nombramiento	Procedimiento de elección
Alfonso Salem Slim		Dominical	Consejero	29-06-2016	29-06-2016	Junta General
Álvaro Vázquez de Lapuerta		Independiente	Consejero	27-02-2015	25-06-2015	Junta General

Número total de consejeros	15
-----------------------------------	----

Indique los ceses que se hayan producido en el Consejo de Administración durante el periodo sujeto a información:

Nombre o denominación social del consejero	Categoría del consejero en el momento de cese	Fecha de baja
-	-	-

C.1.3 Complete los siguientes cuadros sobre los miembros del consejo y su distinta categoría:

CONSEJEROS EJECUTIVOS

Nombre o denominación del consejero	Cargo en el organigrama de la sociedad
Carlos Manuel Jarque Uribe	Consejero delegado de FCC
Miguel Ángel Martínez Parra	Director General de Administración y Finanzas de FCC
Gerardo Kuri Kaufmann	Consejero delegado de Cementos Portland Valderrivas

Número total de consejeros ejecutivos	3
% sobre el total del consejo	20

CONSEJEROS EXTERNOS DOMINICALES

Nombre o denominación del consejero	Nombre o denominación del accionista significativo a quien representa o que ha propuesto su nombramiento
Dominum Desga, S.A.	Dominum Dirección y Gestión, S.A.
Samede Inversiones 2010, S.L.U	Dominum Dirección y Gestión, S.A.

Nombre o denominación del consejero	Nombre o denominación del accionista significativo a quien representa o que ha propuesto su nombramiento
Alejandro Aboumrad González	Control Empresarial de Capitales, S.A. de C.V.
Dominum Dirección y Gestión, S.A.	Dominum Dirección y Gestión, S.A.
EAC Inversiones Corporativas, S.L.	Dominum Dirección y Gestión, S.A.
Antonio Gómez García	Control Empresarial de Capitales, S.A. de C.V.
Inmobiliaria AEG, S.A. de CV	Control Empresarial de Capitales, S.A. de C.V.
Juan Rodríguez Torres	Control Empresarial de Capitales, S.A. de C.V.
Alfonso Salem Slim	Control Empresarial de Capitales, S.A. de C.V.

Número total de consejeros dominicales	9
% sobre el total del consejo	60

CONSEJEROS EXTERNOS INDEPENDIENTES

Nombre o denominación del consejero	Perfil
Manuel Gil Madrigal	Licenciado en Derecho y Ciencias Empresariales (E-3) por ICADE, es socio fundador de la empresa Tasmania Gestión. En el año 2000 fue también fundador de la sociedad financiera N+1 y ha sido consejero de Ezentis, Funespaña, General de Alquiler de Maquinaria (GAM) y Campofrío, entre otras sociedades. En su trayectoria profesional ha sido también director de Mercados de Capitales de AB Asesores Bursátiles, socio de Morgan Stanley y auditor de Arthur Andersen.
Henri Proglío	Licenciado por la Escuela Superior de Administración de Empresas (HEC, por sus siglas en francés) de París, presidente de Thales. En la actualidad es consejero de Natixis Banque y de Dassault Aviation. Ha sido también presidente del 'gigante' energético Électricité de France (2009-2014) y de Veolia Environnement (2003-2009), así como consejero de FCC, Grupo Lagardère y Vinci, entre otras compañías.

Nombre o denominación del consejero	Perfil
Alvaro Vazquez de Lapuerta	Licenciado en Derecho y Ciencias Empresariales (E-3) por ICADE, es actualmente socio de las firmas Akiba Partners y Meridia Capital Partners. Ha sido director general para España y Portugal de Dresdner Kleinwort y consejero delegado y responsable de Relaciones con los Inversores de la sociedad de valores BBVA Bolsa. Previamente desempeñó diversas responsabilidades en JP Morgan en México, Nueva York, Londres y Madrid.

Número total de consejeros independientes	3
% total del consejo	20

Indique si algún consejero calificado como independiente percibe de la sociedad, o de su mismo grupo, cualquier cantidad o beneficio por un concepto distinto de la remuneración de consejero, o mantiene o ha mantenido, durante el último ejercicio, una relación de negocios con la sociedad o con cualquier sociedad de su grupo, ya sea en nombre propio o como accionista significativo, consejero o alto directivo de una entidad que mantenga o hubiera mantenido dicha relación.

En su caso, se incluirá una declaración motivada del consejo sobre las razones por las que considera que dicho consejero puede desempeñar sus funciones en calidad de consejero independiente.

Nombre o denominación social del consejero	Descripción de la relación	Declaración motivada

OTROS CONSEJEROS EXTERNOS

Se identificará a los otros consejeros externos y se detallarán los motivos por los que no se puedan considerar dominicales o independientes y sus vínculos, ya sea con la sociedad, sus directivos, o sus accionistas:

Nombre o denominación social del consejero	Motivos	Sociedad, directivo o accionista con el que mantiene el vínculo
----	----	-----

Número total de otros consejeros externos	-----
% total del consejo	-----

Indique las variaciones que, en su caso, se hayan producido durante el periodo en la categoría de cada consejero:

Nombre o denominación social del consejero	Fecha del cambio	Categoría anterior	Categoría actual
Gerardo Kuri Kaufmann	25/10/2016	Consejero dominical	Consejero ejecutivo

NOTA: El 25 de octubre de 2016 se produjo un cambio de calificación del consejero, de dominical a ejecutivo, por predominar su condición de consejero ejecutivo al ser, a su vez, consejero delegado de Cementos Portland Valderrivas.

C.1.4 Complete el siguiente cuadro con la información relativa al número de consejeras al cierre de los últimos 4 ejercicios, así como la categoría de tales consejeras:

	Número de consejeras				% sobre el total de consejeros de cada categoría			
	Ejercicio t	Ejercicio t-1	Ejercicio t-2	Ejercicio t-3	Ejercicio t	Ejercicio t-1	Ejercicio t-2	Ejercicio t-3
Ejecutiva	0	0	0	0	0,00	0,00	0,00	0,00
Dominical	4	4	5	5	44,44	50,00	55,55	50,00
Independiente	0	0	0	0	0,00	0,00	0,00	0,00
Otras Externas	0	0	0	0	0,00	0,00	0,00	0,00
Total:	4	4	5	5	26,66	36,36	35,71	27,78

C.1.5 Explique las medidas que, en su caso, se hubiesen adoptado para procurar incluir en el Consejo de Administración un número de mujeres que permita alcanzar una presencia equilibrada de mujeres y hombres.

Explicación de las medidas
El Reglamento del Consejo establece en su art. 38.4.h, y dentro de las funciones de la comisión de nombramientos y retribuciones, lo siguiente: "Asistir al Consejo en su función de velar por que los procedimientos de selección de sus miembros favorezcan la diversidad de género, de experiencias y de conocimientos y no adolezcan de sesgos implícitos que puedan implicar discriminación alguna y, en particular, que faciliten la selección de Consejeras, de forma que la Sociedad busque

deliberadamente e incluya entre los potenciales candidatos, mujeres que reúnan el perfil profesional pretendido, debiendo explicar el Consejo, en su caso, a través del Informe Anual de Gobierno Corporativo, el motivo del escaso o nulo número de Consejeras y las iniciativas adoptadas para corregir tal situación. A efectos de lo anterior, deberá establecer un objetivo de representación para el sexo menos representado en el Consejo de Administración y elaborar orientaciones sobre cómo alcanzar dicho objetivo”

El 18 de noviembre de 2014, FCC firmó con el Ministerio de Sanidad, Servicios Sociales e Igualdad un acuerdo para el fomento de la participación equilibrada de mujeres y hombres en su Consejo de Administración (Acuerdo de colaboración entre el Ministerio de Sanidad, Servicios Sociales e Igualdad y FCC Servicios Ciudadanos, para fomentar la participación equilibrada de mujeres y hombres en los consejos de administración).

Por el citado acuerdo el Consejo de Administración de FCC se compromete a: avanzar en el cumplimiento de la recomendación del art. 75 de la Ley Orgánica 3/2007 de 22 de marzo, para la Igualdad Efectiva de Mujeres y Hombres; dar a conocer públicamente y mantener debidamente actualizados los datos de los consejeros conforme a las recomendaciones del Código de buen gobierno de las sociedades cotizadas; incluir en la normativa interna referencias explícitas para el fomento de la participación equilibrada de mujeres y hombres en el consejo; así como, tratar de incorporar al consejo miembros del sexo menos representado.

Con fecha 5 de diciembre de 2016 se remitió al citado Ministerio, un informe de seguimiento del citado acuerdo de 2014.

Además, FCC ha firmado el llamado Charter de la Diversidad, código voluntario de compromiso para el fomento de principios fundamentales de Igualdad. La iniciativa, que ha sido impulsada por la Dirección de Justicia de la Comisión Europea para el desarrollo de sus políticas de lucha contra la discriminación, contempla la implantación en las empresas firmantes de políticas de inclusión y programas de no-discriminación.

- C.1.6 Explique las medidas que, en su caso, hubiese convenido la comisión de nombramientos para que los procedimientos de selección no adolezcan de sesgos implícitos que obstaculicen la selección de consejeras, y que la compañía busque deliberadamente e incluya entre los potenciales candidatos, mujeres que reúnan el perfil profesional buscado:

Explicación de las medidas

El Reglamento del Consejo establece en su art. 38.4.h, y dentro de las funciones de la comisión de nombramientos y retribuciones, lo siguiente: “ Asistir al Consejo en su función de velar por que los procedimientos de

selección de sus miembros favorezcan la diversidad de género, de experiencias y de conocimientos y no adolezcan de sesgos implícitos que puedan implicar discriminación alguna y, en particular, que faciliten la selección de Consejeras, de forma que la Sociedad busque deliberadamente e incluya entre los potenciales candidatos, mujeres que reúnan el perfil profesional pretendido, debiendo explicar el Consejo, en su caso, a través del Informe Anual de Gobierno Corporativo, el motivo del escaso o nulo número de Consejeras y las iniciativas adoptadas para corregir tal situación. A efectos de lo anterior, deberá establecer un objetivo de representación para el sexo menos representado en el Consejo de Administración y elaborar orientaciones sobre cómo alcanzar dicho objetivo”

Cuando a pesar de las medidas que, en su caso, se hayan adoptado, sea escaso o nulo el número de consejeras, explique los motivos que lo justifiquen:

Explicación de los motivos
-

C.1.6.bis Explique las conclusiones de la comisión de nombramientos sobre la verificación del cumplimiento de la política de selección de consejeros. Y en particular, sobre cómo dicha política está promoviendo el objetivo de que en el año 2020 el número de consejeras represente, al menos, el 30% del total de miembros del Consejo de Administración.

En la Junta General de Accionistas de 28 de junio de 2016 se nombraron cuatro nuevos consejeros a propuesta del accionista de control Inversora Carso, que hizo valer la facultad concedida por el pacto parasocial de fecha 25 de febrero de 2016. Asimismo se renovaron en la citada Junta otros dos consejeros.

En los seis supuestos, la Comisión de Nombramientos y Retribuciones emitió un informe favorable al Consejo de Administración sobre la idoneidad de los consejeros.

En otro orden de cosas, el Consejo de Administración de FCC, tiene a fecha de 31 de diciembre de 2016, una representación de consejeras de más del 25 por ciento, siendo su presidenta no ejecutiva, doña Esther Alcocer Koplowitz.

C.1.7 Explique la forma de representación en el consejo de los accionistas con participaciones significativas.

Inversora Carso S.A de C.V. a través de Control Empresarial de Capitales S.A de C.V., está representada a través de cinco consejeros dominicales: Inmobiliaria AEG, S.A. de CV (Representante: Carlos Slim Helú), Juan

Rodríguez Torres, Alejandro Aboumrad González, Alfonso Salem Slim, Antonio Gómez García.

Por su parte, Esther Koplowitz Romero de Juseu está representada por otros cuatro consejeros dominicales: Samede Inversiones 2010, S.L.U (Representante: Esther Koplowitz Romero de Juseu), Dominum Desga, S.A (Representante: Esther Alcocer Koplowitz), EAC Inversiones Corporativas, S.L. (Representante: Alicia Alcocer Koplowitz) y Dominum Dirección y Gestión, S.A. (Representante: Carmen Alcocer Koplowitz).

C.1.8 Explique, en su caso, las razones por las cuales se han nombrado consejeros dominicales a instancia de accionistas cuya participación accionarial es inferior al 3% del capital:

Nombre o denominación social del accionista	Justificación

Indique si no se han atendido peticiones formales de presencia en el consejo procedentes de accionistas cuya participación accionarial es igual o superior a la de otros a cuya instancia se hubieran designado consejeros dominicales. En su caso, explique las razones por las que no se hayan atendido:

Sí

No

Nombre o denominación social del accionista	Explicación

C.1.9 Indique si algún consejero ha cesado en su cargo antes del término de su mandato, si el mismo ha explicado sus razones al consejo y a través de qué medio, y, en caso de que lo haya hecho por escrito, explique a continuación, al menos los motivos que el mismo ha dado:

Nombre del consejero	Motivo del cese
-	-

C.1.10 Indique, en el caso de que existan, las facultades que tienen delegadas el o los consejero/s delegado/s:

Nombre o denominación social del consejero	Breve descripción
Carlos M. Jarque Uribe	Todas salvo las indelegables

C.1.11 Identifique, en su caso, a los miembros del consejo que asuman cargos de administradores o directivos en otras sociedades que formen parte del grupo de la sociedad cotizada:

Nombre o denominación social del consejero	Denominación social de la entidad del grupo	Cargo	¿Tiene funciones ejecutivas?
EAC, Inversiones Corporativas, S.L., (representada por: Alicia Alcocer Koplowitz)	Cementos Portland Valderrivas	Presidencia	No
Inmobiliaria AEG, S.A. de C.V., (representada por Alejandro Aboumrad González)	Cementos Portland Valderrivas	Consejero	No
Gerardo Kuri Kaufmann	Cementos Portland Valderrivas	Consejero delegado	Si
Carlos Manuel Jarque Uribe	Cementos Portland Valderrivas	Consejero	No
Juan Rodríguez Torres	Cementos Portland Valderrivas	Consejero	No
Alvaro Vazquez de Lapuerta	Cementos Portland Valderrivas	Consejero	No

C.1.12 Detalle, en su caso, los consejeros de su sociedad que sean miembros del Consejo de Administración de otras entidades cotizadas en mercados oficiales de valores distintas de su grupo, que hayan sido comunicadas a la sociedad:

Nombre o denominación social del consejero	Denominación social de la entidad cotizada	Cargo
EAC Inversiones Corporativas, S.L. (representada por Esther Alcocer Koplowitz)	REALIA BUSINESS	Consejero
Carlos Manuel Jarque Uribe	REALIA BUSINESS	Consejero

Nombre o denominación social del consejero	Denominación social de la entidad cotizada	Cargo
Gerardo Kuri Kaufmann	REALIA BUSINESS	Consejero delegado
Manuel Gil Madrigal	GRUPO BARÓN DE LEY, S.A.	Consejero
Juan Rodriguez Torres	REALIA BUSINESS	Presidente no ejecutivo

C.1.13 Indique y, en su caso explique, si el reglamento del consejo establece reglas sobre el número máximo de consejos de sociedades de los que puedan formar parte sus consejeros:

Sí

No

Explicación de las reglas

C.1.14 Apartado derogado.

C.1.15 Indique la remuneración global del Consejo de Administración:

Remuneración del Consejo de Administración (miles de euros)	2.765,60
Importe de los derechos acumulados por los consejeros actuales en materia de pensiones (miles de euros)	201,60
Importe de los derechos acumulados por los consejeros antiguos en materia de pensiones (miles de euros)	4.232,00

C.1.16 Identifique a los miembros de la alta dirección que no sean a su vez consejeros ejecutivos, e indique la remuneración total devengada a su favor durante el ejercicio:

Nombre o denominación social	Cargo/s
Marcos Bada Gutiérrez	Director General de Auditoría Interna
Agustín García Gila	Presidente de Servicios Medioambientales
Felipe B. García Pérez	Secretario General
Miguel Jurado Fernández	Presidente de FCC Construcción
Felix Parra Mediavilla	Director General de Aqualia

Remuneración total alta dirección en miles de euros	3.507,16
--	----------

NOTA:

El dato de la remuneración total incluye las cantidades correspondientes a las compensaciones por resolución de contrato de tres altos directivos en 2016: Miguel Hernanz, Julio Pastor y Ana Villacañas.

Con fecha de 16 de enero de 2017, Pablo Colio sustituyó a Miguel Jurado, con el cargo de director general de FCC Construcción.

C.1.17 Indique, en su caso, la identidad de los miembros del consejo que sean, a su vez, miembros del Consejo de Administración de sociedades de accionistas significativos y/o en entidades de su grupo:

Nombre o denominación social del consejero	Denominación social del accionista significativo	Cargo
Alejandro Aboumrads González	Inversora Carso S.A. de C.V.	Director general y consejero en empresas del Grupo
Antonio Gómez García	Inversora Carso S.A. de C.V.	Consejero en empresas del Grupo
Gerardo Kuri Kaufmann	Inversora Carso S.A. de C.V.	Administrador en empresas del Grupo
Carlos Manuel Jarque Uribe	Inversora Carso S.A. de C.V.	Miembro del consejo de supervisión de Telekom Austria AG
Juan Rodríguez Torres	Inversora Carso S.A. de C.V.	Consejero en empresas del Grupo
Alfonso Salem Slim	Inversora Carso S.A. de C.V.	Director general y consejero en empresas del Grupo

Detalle, en su caso, las relaciones relevantes distintas de las contempladas en el epígrafe anterior, de los miembros del Consejo de Administración que les vinculen con los accionistas significativos y/o en entidades de su grupo:

Nombre o denominación social del consejero vinculado	Nombre o denominación social del accionista significativo vinculado	Descripción relación
-	-	-

C.1.18 Indique si se ha producido durante el ejercicio alguna modificación en el reglamento del consejo:

Sí

No

Descripción modificaciones

En relación con el régimen de composición y funcionamiento del Consejo de Administración y sus Comisiones, se han introducido diversas modificaciones con el objeto, principalmente, de coordinar las previsiones del Reglamento con las modificaciones de los Estatutos Sociales aprobadas en la Junta General Ordinaria de 28 de junio de 2016, a cuyos efectos se modificaron, entre otras, las siguientes materias del Reglamento:

- **Artículo 5:** Se propone la modificación del número de miembros del Consejo de Administración, aumentando de 12 a 15 consejeros, de conformidad con la modificación del artículo 28.1 de los Estatutos Sociales aprobada por la Junta General de la Sociedad celebrada el 28 de junio de 2016.
- **Artículo 7:** Se modifican las materias exclusivas reservadas al Consejo de Administración, de conformidad con la modificación del artículo 27.2 de los Estatutos Sociales. En concreto se excluye como materia exclusiva del Consejo la contratación de deuda financiera superior a 20 millones de euros; la compra o venta de activos relevantes, es decir, de activos que superen los 20 millones de euros y la celebración de aquellos contratos que impliquen un volumen de fondos para su ejecución por importe superior a 20 millones de euros y no sean contratos propios de la actividad de la Sociedad.
- **Artículo 37:** En línea con la modificación del artículo 40 de los Estatutos Sociales aprobada por la Junta General y de conformidad con la Ley 22/2015 de Auditoría de Cuentas, se modifica el artículo 37 regulador de la Comisión de Auditoría y Control.

C.1.19 Indique los procedimientos de selección, nombramiento, reelección, evaluación y remoción de los consejeros. Detalle los órganos competentes, los trámites a seguir y los criterios a emplear en cada uno de los procedimientos.

El nombramiento y la separación de los consejeros corresponden a la Junta General. Los consejeros podrán ser reelegidos indefinidamente, una o más veces, por periodos máximos de cuatro años (Art. 30.3 de los Estatutos Sociales).

De acuerdo con el art. 29.4 de los Estatutos Sociales, el Consejo de Administración en sus propuestas de nombramiento, reelección, ratificación o separación de consejeros que someta a la Junta General y en las decisiones de nombramiento que adopte el Consejo en virtud de las facultades de cooptación que tiene legalmente atribuidas, seguirá los criterios y orientaciones establecidos al respecto en el Reglamento del Consejo de Administración.

El Reglamento del Consejo regula en su Capítulo IV “Nombramiento y Cese de los consejeros”, estos extremos:

Artículo 16. Nombramiento, ratificación o reelección de consejeros 1. Las propuestas de nombramiento o reelección de consejeros que someta el Consejo de Administración a la consideración de la Junta General y las decisiones de nombramiento que adopte dicho órgano en virtud de las facultades de cooptación que tiene legalmente atribuidas, habrán de recaer sobre personas de reconocida honorabilidad, solvencia, competencia técnica y experiencia, y se aprobarán por el Consejo a propuesta de la Comisión de Nombramientos y Retribuciones, en el caso de los consejeros independientes, y previo informe de la Comisión de Nombramientos y Retribuciones, en el caso de los restantes consejeros. 2. La propuesta deberá ir acompañada en todo caso de un informe justificativo del Consejo en el que se valore la competencia, experiencia y méritos del candidato propuesto, que se unirá al acta de la Junta General o del propio Consejo. 3. En el caso de ser nombrado Consejero una persona jurídica, será necesario que ésta designe a una sola persona física para el ejercicio permanente de las funciones propias del cargo, que estará sujeta a los requisitos de honorabilidad, solvencia, competencia técnica y experiencia y al régimen de prohibiciones e incompatibilidades señalados en este Reglamento y le serán exigibles a título personal los deberes del Consejero establecidos en el presente Reglamento. La revocación de su representante por la persona jurídica administradora no producirá efecto en tanto no designe a la persona que lo sustituya. Asimismo, la propuesta de representante persona física deberá someterse al informe de la Comisión de Nombramientos y Retribuciones. 4. Desde el momento de la publicación del anuncio de la convocatoria de Junta General, el Consejo de Administración deberá hacer público a través de su página web las siguientes informaciones sobre las personas propuestas para el nombramiento o ratificación como Consejero y, en su caso, sobre la persona física representante del Consejero persona jurídica: (i) el perfil profesional y biográfico; (ii) otros Consejos de Administración a los que pertenezca, se trate o no de sociedades cotizadas; (iii) indicación de la categoría de Consejero a la que pertenezca según corresponda, señalándose, en el caso de consejeros dominicales, el accionista cuya instancia han sido nombrados, reelegidos o ratificados o con quien tengan vínculos; (iv) fecha de su primer nombramiento como Consejero en la Sociedad, así como de los posteriores; (v) acciones de la Sociedad e instrumentos financieros derivados que tengan como subyacente las acciones de la Sociedad, de los que sea titular bien el Consejero cuyo cargo se vaya a ratificar o reelegir o bien el candidato a ocupar por primera vez el cargo de Consejero. Estas informaciones se mantendrán actualizadas; y (vi) los informes y propuestas de los órganos competentes en cada caso. 5. El Secretario del Consejo de Administración entregará a cada nuevo Consejero un ejemplar de los Estatutos Sociales, del presente Reglamento, del Código Ético del Grupo FCC, del Reglamento Interno de Conducta en el ámbito del Mercado de Valores, de las últimas cuentas anuales e informes de gestión, individuales y consolidados, aprobados por la Junta General de Accionistas, de los informes de auditoría correspondientes a éstas y de la última información económico financiera remitida a los mercados. Asimismo, se les facilitará la identificación de los actuales auditores de cuentas y sus interlocutores. 6. Cada Consejero deberá suscribir un recibo de tal documentación, comprometiéndose a tomar conocimiento inmediato de la misma y a cumplir fielmente sus obligaciones como Consejero. 7. La Sociedad establecerá programas de orientación que proporcionen a los nuevos consejeros un conocimiento rápido y suficiente de la

Sociedad y su Grupo así como de las reglas de gobierno corporativo, ofreciendo también programas de actualización de conocimiento cuando las circunstancias lo aconsejen.

Artículo 17. Duración del cargo

1. Los consejeros ejercerán su cargo durante el plazo fijado en los Estatutos Sociales. 2. Los consejeros designados por cooptación ejercerán su cargo hasta la fecha de reunión de la primera Junta General. Asimismo, de producirse la vacante una vez convocada la Junta General y antes de su celebración, el Consejo de Administración podrá designar un Consejero hasta la celebración de la siguiente Junta General. 3. El Consejero que termine su mandato o que, por cualquier otra causa, cese en el desempeño de su cargo, no podrá prestar servicios en otra entidad competidora de FCC, durante el plazo de dos (2) años. 4. El Consejo de Administración, si lo considera oportuno, podrá dispensar al Consejero saliente de esta obligación o acortar su período de duración.

Artículo 18. Reelección de consejeros

Además de cumplir los requisitos establecidos respecto del nombramiento establecidos en el artículo 16 anterior, con carácter previo a cualquier reelección de consejeros que se someta a la Junta General, la Comisión de Nombramientos y Retribuciones deberá emitir un informe en el que se evaluarán la calidad del trabajo y la dedicación al cargo de los consejeros propuestos durante el mandato precedente.

Artículo 19. Cese de los consejeros

1. Los consejeros cesarán en el cargo cuando haya transcurrido el período para el que fueron nombrados o cuando lo decida la Junta General en uso de las atribuciones que tiene conferidas legal y estatutariamente. 2. Los consejeros deberán poner su cargo a disposición del Consejo de Administración y formalizar, si éste lo considera conveniente, la correspondiente dimisión en los siguientes casos: a) Cuando cesen en los puestos, cargos o funciones a los que estuviere asociado su nombramiento como consejeros ejecutivos. b) Si se trata de consejeros dominicales, cuando el accionista a cuya instancia han sido nombrados transmita íntegramente la participación que tenía en FCC o la reduzca hasta un nivel que exija la reducción del número de sus consejeros dominicales. c) Cuando se vean incursos en alguno de los supuestos de incompatibilidad o prohibición legalmente previstos. d) Cuando el propio Consejo así lo solicite por mayoría de, al menos dos tercios (2/3) de sus miembros: - si por haber infringido sus obligaciones como consejeros resultaren gravemente amonestados por el Consejo, previa propuesta o informe de la Comisión de Nombramiento y Retribuciones, o - cuando su permanencia en el Consejo pueda poner en riesgo el crédito y reputación de la Sociedad. En este sentido, los consejeros deberán informar al Consejo de las causas penales en los que aparezcan como imputados así como de sus posteriores vicisitudes procesales. En cualquier caso, si algún Consejero resultara procesado o se dictara contra él auto de apertura de juicio oral por alguno de los delitos societarios tipificados en el artículo 213 de la Ley de Sociedades de Capital, el Consejo examinará el caso tan pronto como sea posible y, a la vista de las circunstancias concretas, decidirá si el Consejero debe presentar o no su dimisión, dando cuenta razonada de ello en el Informe Anual de Gobierno

Corporativo. 3. En el caso de que una persona física representante de una persona jurídica Consejero incurriera en alguno de los supuestos previstos en el apartado anterior, aquella quedará inhabilitada para ejercer dicha representación. 4. El Consejo de Administración no podrá proponer el cese de ningún Consejero independiente antes del cumplimiento del periodo estatuario para el que hubiera sido nombrado, salvo cuando concurra justa causa, apreciada por el Consejo previo informe de la Comisión de Nombramientos y Retribuciones. En particular, se entenderá que existe justa causa cuando el Consejero hubiera incumplido los deberes inherentes a su cargo o incurrido en algunas de las circunstancias descritas en el artículo 6.2.a) de este Reglamento que impiden su nombramiento como Consejero independiente. También podrá proponerse el cese de consejeros independientes de resultados de Ofertas Públicas de Adquisición, fusiones u otras operaciones societarias similares que supongan un cambio en la estructura de capital de la Sociedad cuando tales cambios en la estructura del Consejo vengán propiciados por la proporcionalidad entre el número de consejeros dominicales y el de independientes en relación con el capital representado por los consejeros dominicales y el resto del capital social. 5. Cuando ya sea por dimisión o por otro motivo, un Consejero cese en su cargo antes del término de su mandato, explicará las razones en una carta que remitirá a todos los miembros del Consejo, sin perjuicio de que dicho cese se comunique como hecho relevante y que del motivo del cese se dé cuenta en el Informe Anual de Gobierno Corporativo. En especial, en el caso de que la dimisión del Consejero se deba a que el Consejo haya adoptado decisiones significativas o reiteradas sobre las que el Consejero haya hecho constar serias reservas y como consecuencia de ello optara por dimitir, en la carta de dimisión que dirija al resto de miembros se hará constar expresamente esta circunstancia.

C.1.20 Explique en qué medida la evaluación anual del consejo ha dado lugar a cambios importantes en su organización interna y sobre los procedimientos aplicables a sus actividades:

Descripción modificaciones
En el ejercicio 2016, no se han detectado deficiencias que hagan necesario un plan de acción.

C.1.20.bis. Describa el proceso de evaluación y las áreas evaluadas que ha realizado el Consejo de Administración auxiliado, en su caso, por un consultor externo, respecto de la diversidad en su composición y competencias, del funcionamiento y la composición de sus comisiones, del desempeño del presidente del Consejo de Administración y del primer ejecutivo de la sociedad y del desempeño y la aportación de cada consejero.

El Consejo de Administración de Fomento de Construcciones y Contratas, s.a. (en adelante, la Sociedad) emitió un Informe por el que evaluó la calidad y eficiencia de su funcionamiento, y el de sus Comisiones, durante

el ejercicio 2016, con el fin de, a tal efecto, dar cumplimiento al deber impuesto por el artículo 34.9 del Reglamento del Consejo de Administración, a través del cual se incorpora la recomendación 36 del Código de Buen Gobierno de las Sociedades Cotizadas publicado por la Comisión Nacional del Mercado de Valores el 18 de febrero de 2015 y el artículo 529 nonies de la Ley de Sociedades de Capital.

El Informe fue objeto de examen y aprobación por el Consejo de Administración de la Sociedad, que de acuerdo con el referido art. 34.9 del Reglamento del Consejo es el órgano encargado de evaluar la calidad y eficiencia de su propio funcionamiento, en su reunión del día 3 de febrero de 2017. En la elaboración del Informe han intervenido y participado activamente todos los miembros del Consejo de Administración, tomándose en consideración los comentarios, valoraciones, opiniones y sugerencias vertidos en dicho proceso por todos ellos.

Para el informe del ejercicio 2016, el proceso de autoevaluación se ha llevado a cabo valorando los distintos aspectos que inciden sobre el funcionamiento, eficiencia y calidad en las actuaciones y toma de decisiones por parte del Consejo de Administración, así como la contribución de sus miembros al ejercicio de las funciones y consecución de los fines que el Consejo tiene asignados.

Asimismo, se ha tenido en cuenta el respeto y cumplimiento por parte del Consejo de Administración y sus miembros de los preceptos estatutarios, del Reglamento del Consejo de Administración y, en general, de las reglas de Buen Gobierno Corporativo de las Sociedades Cotizadas.

C.1.20.ter. Desglose, en su caso, las relaciones de negocio que el consultor o cualquier sociedad de su grupo mantengan con la sociedad o cualquier sociedad de su grupo.

No procede porque la evaluación ha sido interna.

C.1.21 Indique los supuestos en los que están obligados a dimitir los consejeros.

Artículo 19. Cese de los consejeros

1. Los consejeros cesarán en el cargo cuando haya transcurrido el período para el que fueron nombrados o cuando lo decida la Junta General en uso de las atribuciones que tiene conferidas legal y estatutariamente.

2. Los consejeros deberán poner su cargo a disposición del Consejo de Administración y formalizar, si éste lo considera conveniente, la correspondiente dimisión en los siguientes casos:

a) Cuando cesen en los puestos, cargos o funciones a los que estuviere asociado su nombramiento como consejeros ejecutivos.

b) Si se trata de consejeros dominicales, cuando el accionista a cuya instancia han sido nombrados transmita íntegramente la participación que tenía en FCC o la reduzca hasta un nivel que exija la reducción del número de sus consejeros dominicales.

c) Cuando se vean incursos en alguno de los supuestos de incompatibilidad o prohibición legalmente previstos.

d) Cuando el propio Consejo así lo solicite por mayoría de, al menos dos tercios (2/3) de sus miembros: - si por haber infringido sus obligaciones como consejeros resultaren gravemente amonestados por el Consejo, previa propuesta o informe de la Comisión de Nombramiento y Retribuciones, o - cuando su permanencia en el Consejo pueda poner en riesgo el crédito y reputación de la Sociedad. En este sentido, los consejeros deberán informar al Consejo de las causas penales en los que aparezcan como imputados así como de sus posteriores vicisitudes procesales. En cualquier caso, si algún Consejero resultara procesado o se dictara contra él auto de apertura de juicio oral por alguno de los delitos societarios tipificados en el artículo 213 de la Ley de Sociedades de Capital, el Consejo examinará el caso tan pronto como sea posible y, a la vista de las circunstancias concretas, decidirá si el Consejero debe presentar o no su dimisión, dando cuenta razonada de ello en el Informe Anual de Gobierno Corporativo.

3. En el caso de que una persona física representante de una persona jurídica Consejero incurriera en alguno de los supuestos previstos en el apartado anterior, aquella quedará inhabilitada para ejercer dicha representación.

4. El Consejo de Administración no podrá proponer el cese de ningún Consejero independiente antes del cumplimiento del periodo estatuario para el que hubiera sido nombrado, salvo cuando concorra justa causa, apreciada por el Consejo previo informe de la Comisión de Nombramientos y Retribuciones. En particular, se entenderá que existe justa causa cuando el Consejero hubiera incumplido los deberes inherentes a su cargo o incurrido en algunas de las circunstancias descritas en el artículo 6.2.a) de este Reglamento que impiden su nombramiento como Consejero independiente. También podrá proponerse el cese de consejeros independientes de resultados de Ofertas Públicas de Adquisición, fusiones u otras operaciones societarias similares que supongan un cambio en la estructura de capital de la Sociedad cuando tales cambios en la estructura del Consejo vengán propiciados por la proporcionalidad entre el número de consejeros dominicales y el de independientes en relación con el capital representado por los consejeros dominicales y el resto del capital social.

5. Cuando ya sea por dimisión o por otro motivo, un Consejero cese en su cargo antes del término de su mandato, explicará las razones en una carta que remitirá a todos los miembros del Consejo, sin perjuicio de que dicho cese se comunique como hecho relevante y que del motivo del cese se dé cuenta en el Informe Anual de Gobierno Corporativo. En especial, en el caso de que la dimisión del Consejero se deba a que el Consejo haya adoptado decisiones significativas o reiteradas sobre las que el Consejero haya hecho constar serias reservas y como consecuencia de ello optara por dimitir, en la carta de dimisión que dirija al resto de miembros se hará constar expresamente esta circunstancia.

C.1.22 Apartado derogado.

C.1.23 ¿Se exigen mayorías reforzadas, distintas de las legales, en algún tipo de decisión?:

Sí

No

En su caso, describa las diferencias.

Descripción de las diferencias

C.1.24 Explique si existen requisitos específicos, distintos de los relativos a los consejeros, para ser nombrado presidente del Consejo de Administración.

Sí No

Descripción de los requisitos

C.1.25 Indique si el presidente tiene voto de calidad:

Sí No

Materias en las que existe voto de calidad

C.1.26 Indique si los estatutos o el reglamento del consejo establecen algún límite a la edad de los consejeros:

Sí No

Edad límite presidente

Edad límite consejero delegado Edad límite consejero

C.1.27 Indique si los estatutos o el reglamento del consejo establecen un mandato limitado para los consejeros independientes, distinto al establecido en la normativa:

Sí No

Número máximo de ejercicios de mandato	

C.1.28 Indique si los estatutos o el reglamento del Consejo de Administración establecen normas específicas para la delegación del voto en el Consejo de Administración, la forma de hacerlo y, en particular, el número máximo de delegaciones que puede tener un consejero, así como si se ha establecido alguna limitación en cuanto

a las categorías en que es posible delegar, más allá de las limitaciones impuestas por la legislación. En su caso, detalle dichas normas brevemente.

No existen procesos formales para la delegación de votos en el Consejo de Administración.

C.1.29 Indique el número de reuniones que ha mantenido el Consejo de Administración durante el ejercicio. Asimismo señale, en su caso, las veces que se ha reunido el consejo sin la asistencia de su presidente. En el cómputo se considerarán asistencias las representaciones realizadas con instrucciones específicas.

Número de reuniones del consejo	14
Número de reuniones del consejo sin la asistencia del presidente	0

Si el presidente es consejero ejecutivo, indíquese el número de reuniones realizadas, sin asistencia ni representación de ningún consejero ejecutivo y bajo la presidencia del consejero coordinador

Número de reuniones	-
----------------------------	---

Indique el número de reuniones que han mantenido en el ejercicio las distintas comisiones del consejo:

Número de reuniones de la comisión ejecutiva o delegada	9
Número de reuniones de la comisión de auditoría	8
Número de reuniones de la comisión de nombramientos y retribuciones	9

C.1.30 Indique el número de reuniones que ha mantenido el consejo de Administración durante el ejercicio con la asistencia de todos sus miembros. En el cómputo se considerarán asistencias las representaciones realizadas con instrucciones específicas:

Número de reuniones con la asistencias de todos los consejeros	5
% de asistencias sobre el total de votos durante el ejercicio	89,08%

C.1.31 Indique si están previamente certificadas las cuentas anuales individuales y consolidadas que se presentan al consejo para su aprobación:

Sí No

Identifique, en su caso, a la/s persona/s que ha/han certificado las cuentas anuales individuales y consolidadas de la sociedad, para su formulación por el consejo:

Nombre	Cargo
Carlos Jarque Uribe	Consejero delegado
Miguel Martínez Parra	Director general de administración y finanzas
Juan José Drago Masiá	Director general de administración

C.1.32 Explique, si los hubiera, los mecanismos establecidos por el consejo de Administración para evitar que las cuentas individuales y consolidadas por él formuladas se presenten en la junta general con salvedades en el informe de auditoría.

El comisión de auditoría y control tiene, entre otras funciones, la revisión del proceso de elaboración de la información económico financiera que periódicamente publica el Grupo FCC. Esta función adquiere especial relevancia en el caso de la información anual, de tal forma que, con carácter previo a la formulación de las cuentas anuales por el Consejo de Administración, la comisión de auditoría y control examina ampliamente esas cuentas y solicita la participación del auditor externo en el comité para que exponga las conclusiones de su trabajo de revisión.

Así, una vez formuladas por el consejo, el informe del auditor externo no contendrá ninguna salvedad.

C.1.33 ¿El secretario del consejo tiene la condición de consejero?

Sí No

Si el secretario no tiene la condición de consejero complete el siguiente cuadro:

Nombre o denominación social del secretario	Representante
Francisco Vicent Chuliá	

C.1.34 Apartado derogado

C.1.35 Indique, si los hubiera, los mecanismos concretos establecidos por la sociedad para preservar la independencia de los auditores externos, de los analistas financieros, de los bancos de inversión y de las agencias de calificación.

A estos efectos, el art. 37. 5 del Reglamento del Consejo señala que” La Comisión de Auditoría y Control tendrá como función primordial servir de apoyo al Consejo de Administración en sus cometidos de vigilancia, mediante la revisión periódica, entre otros, del proceso de elaboración de la información económico financiera, de sus controles internos y de la independencia del Auditor externo. En particular, a título enunciativo, y sin perjuicio de otros cometidos que pueda encargarle el Consejo de Administración, será competencia de la Comisión de Auditoría y Control:

a) Informar a la Junta General de Accionistas sobre las cuestiones que se planteen en relación con aquellas materias de su competencia y, en particular, sobre el resultado de la auditoría explicando cómo esta ha contribuido a la integridad de la información financiera y la función que la Comisión ha desempeñado en ese proceso.

b) Servir de canal de comunicación entre el Consejo de Administración y el Auditor externo de la Sociedad, evaluando los resultados de cada auditoría, correspondiéndole además en relación con el Auditor externo: (i) elevar al Consejo de Administración las propuestas de selección, nombramiento, reelección y sustitución del Auditor de cuentas, responsabilizándose del proceso de selección, de conformidad con lo previsto en la normativa comunitaria, así como las condiciones de su contratación; (ii) recabar regularmente del Auditor externo información sobre el plan de auditoría y los resultados de su ejecución, además de preservar su independencia en el ejercicio de sus funciones, y verificar que la Alta Dirección tiene en cuenta sus recomendaciones; (iii) discutir con el Auditor externo de la Sociedad las debilidades significativas del sistema de control interno detectadas en el desarrollo de la auditoría, todo ello sin quebrantar su independencia; A tales efectos, y en su caso, la Comisión de Auditoría y Control podrá presentar recomendaciones o propuestas al Consejo de Administración y el correspondiente plazo para su seguimiento. (iv) establecer las oportunas relaciones con el Auditor externo para recibir información sobre aquellas cuestiones que puedan suponer una amenaza para su independencia, para su examen por la Comisión, y cualesquiera otras relacionadas con el proceso de desarrollo de la auditoría de cuentas y, cuando proceda, la autorización de los servicios distintos de los prohibidos, en los términos contemplados en la normativa reguladora de la actividad de auditoría de cuentas sobre el régimen de independencia, así como aquellas otras comunicaciones previstas en la legislación de auditoría de cuentas y en las normas de auditoría; (v) asegurar la independencia del Auditor externo, estableciendo, en particular, medidas adecuadas: 1) para que la contratación de servicios de asesoramiento y de consultoría con dicho auditor o empresas de su grupo no implique un riesgo sobre su independencia a cuyo efecto la Comisión solicitará y recibirá anualmente de dicho auditor la declaración de su independencia en relación con la Sociedad o entidades vinculadas a ésta directa o indirectamente, así como la información detallada e individualizada de los servicios adicionales de

cualquier clase prestados y los correspondientes honorarios percibidos de estas entidades por el auditor externo o por las personas o entidades vinculados a éste, de acuerdo con lo dispuesto en la normativa reguladora de la actividad de auditoría de cuentas, y 2) para que la Sociedad comunique como hecho relevante a la CNMV el cambio de auditor y lo acompañe de una declaración sobre la eventual existencia de desacuerdos con el Auditor saliente y, si hubieran existido de su contenido, y que en caso de renuncia del Auditor externo examine las circunstancias que la hubieran motivado; y (vi) favorecer que el Auditor de la Sociedad asuma la responsabilidad de las auditorías de las empresas que integran el Grupo.

c) Emitir anualmente, con carácter previo a la emisión del informe de auditoría de cuentas, un informe en el que se expresará una opinión sobre si la independencia de los auditores de cuentas o sociedades de auditoría resulta comprometida. Este informe deberá contener, en todo caso, la valoración motivada de la prestación de todos y cada uno de los servicios adicionales a que hace referencia el apartado b)(v)1) anterior, individualmente considerados y en su conjunto, distintos de la auditoría legal y en relación con el régimen de independencia o con la normativa reguladora de la actividad de auditoría de cuentas.

d) La supervisión de los servicios de auditoría interna de la Sociedad que velen por el buen funcionamiento de los sistemas de información y control interno, viniendo obligado el responsable de la función de auditoría interna a presentar a la Comisión su plan anual de trabajo y a informarle directamente de las incidencias que se presenten en su desarrollo así como a someterle al final de cada ejercicio un informe sobre sus actividades.

e) Supervisar y analizar la eficacia del control interno de la Sociedad y de la política de control y gestión de riesgos aprobada por el Consejo de Administración, velando por que esta identifique al menos: (i) los distintos tipos de riesgos a los que se enfrenta la Sociedad, incluyendo entre los financieros o económicos, los pasivos contingentes y otros riesgos fuera de balance; (ii) la fijación del nivel de riesgo que la Sociedad considere aceptable; (iii) las medidas previstas para mitigar el impacto de los riesgos identificados, en caso de que llegaran a materializarse; y (iv) los sistemas de información y control interno que se utilizarán para controlar y gestionar los citados riesgos, incluidos los pasivos contingentes o riesgos fuera de balance, y elevarla al Consejo para su aprobación.

f) Supervisar el proceso de elaboración y presentación de Cuentas Anuales e informes de Gestión, individuales y consolidados, y de la información financiera periódica que se difundan a los mercados, y presentar recomendaciones o propuestas al Consejo de Administración, dirigidas a salvaguardar su integridad; velando por el cumplimiento de los requerimientos legales y la correcta aplicación de los principios de contabilidad generalmente aceptados, informando al Consejo de Administración, con carácter previo a la adopción por éste de las siguientes decisiones: (i) la información financiera que, por su condición de cotizada, la Sociedad deba hacer pública periódicamente, asegurándose de que las cuentas intermedias se formulan con los mismos criterios contables que las anuales y, a tal fin, considerar la procedencia de una revisión limitada del Auditor externo de la Sociedad; y (ii) la creación o adquisición de participaciones en entidades de propósito especial o domiciliadas en países o territorios que tengan la consideración de paraísos fiscales, así como

cualesquiera otras transacciones u operaciones de naturaleza análoga que, por su complejidad, pudieran menoscabar la transparencia del Grupo FCC.

g) En relación con los sistemas de información y control interno: (i) supervisar el proceso de elaboración y la integridad de la información financiera relativa a la Sociedad y, en su caso, a su Grupo, revisando el cumplimiento de los requisitos normativos, la adecuada delimitación del perímetro de consolidación y la correcta aplicación de los criterios contables; (ii) supervisar periódicamente los sistemas de control interno y gestión de riesgos, incluidos los fiscales, para que los principales riesgos se identifiquen, gestionen y den a conocer adecuadamente; (iii) velar por la independencia y eficacia de la función de auditoría interna, proponiendo la selección, nombramiento, reelección y cese del responsable del servicio de auditoría interna, así como el presupuesto de dicho servicio, recibiendo información periódica sobre sus actividades y verificando que la alta dirección tiene en cuenta las conclusiones y recomendaciones de sus informes; recibir periódicamente información del Comité de Respuesta y de la Dirección de Control de Gestión y Gestión de Riesgos, respectivamente, sobre el desarrollo de sus actividades y el funcionamiento de los controles internos; y (v) asegurarse de que los códigos internos de conducta y las reglas de gobierno corporativo cumplen con las exigencias normativas y son adecuadas para la Sociedad, así como revisar el cumplimiento por las personas afectadas por dichos Códigos y reglas de gobierno, de sus obligaciones de comunicación a la Sociedad.

h) Emitir los informes y las propuestas que le sean solicitados por el Consejo de Administración o por el Presidente de éste y los que estime pertinentes para el mejor cumplimiento de sus funciones y, en especial, (i) emitir el informe sobre las propuestas de modificación del presente Reglamento, de acuerdo con lo establecido en su artículo 4.3; (ii) decidir en relación con las solicitudes de información que los consejeros, de acuerdo con lo establecido en el artículo 26.3 de este Reglamento, remitan a esta Comisión; y (iii) solicitar, en su caso, la inclusión de puntos del Orden del Día de las reuniones del Consejo en las condiciones y plazos previstos en el artículo 34.3 del presente Reglamento.

C.1.36 Indique si durante el ejercicio la Sociedad ha cambiado de auditor externo. En su caso identifique al auditor entrante y saliente:

Sí

No

Auditor saliente	Auditor entrante

En el caso de que hubieran existido desacuerdos con el auditor saliente, explique el contenido de los mismos:

Sí

No

Explicación de los desacuerdos

C.1.37 Indique si la firma de auditoría realiza otros trabajos para la sociedad y/o su grupo distintos de los de auditoría y en ese caso declare el importe de los honorarios recibidos por dichos trabajos y el porcentaje que supone sobre los honorarios facturados a la sociedad y/o su grupo:

Sí No

	Sociedad	Grupo	Total
Importe de otros trabajos distintos de los de auditoría (miles de euros)	550	241	791
Importe trabajos distintos de los de auditoría / Importe total facturado por la firma de auditoría (en %)	61,59	7,98	20,24

C.1.38 Indique si el informe de auditoría de las cuentas anuales del ejercicio anterior presenta reservas o salvedades. En su caso, indique las razones dadas por el presidente de la Comisión de Auditoría y Control para explicar el contenido y alcance de dichas reservas o salvedades.

Sí No

Explicación de las razones

C.1.39 Indique el número de ejercicios que la firma actual de auditoría lleva de forma ininterrumpida realizando la auditoría de las cuentas anuales de la sociedad y/o su grupo. Asimismo, indique el porcentaje que representa el número de ejercicios auditados por la actual firma de auditoría sobre el número total de ejercicios en los que las cuentas anuales han sido auditadas:

	Sociedad	Grupo
Número de ejercicios ininterrumpidos	15	15

	Sociedad	Grupo
Nº de ejercicios auditados por la firma actual de auditoría / Nº de ejercicios que la sociedad ha sido auditada (en %)	55,5	55,5

C.1.40 Indique y, en su caso detalle, si existe un procedimiento para que los consejeros puedan contar con asesoramiento externo:

Sí

No

Detalle el procedimiento
<p>Reglamento del Consejo de Administración. Artículo 27. Auxilio de expertos</p> <p>1. Con el fin de ser auxiliados en el ejercicio de sus funciones, los consejeros no ejecutivos tienen derecho a obtener de la Sociedad el asesoramiento preciso para el cumplimiento de sus funciones y cuando fuere necesario el asesoramiento con cargo a FCC por parte de expertos legales, contables, financieros u otro expertos.</p> <p>2. La solicitud de contratar asesores o expertos externos ha de ser formulada al Presidente del Consejo de Administración y será autorizada por el Consejo de Administración si, a juicio de éste: a) es necesaria para el cabal desempeño de las funciones encomendadas a los consejeros no ejecutivos; b) su coste es razonable, a la vista de la importancia del problema y de los activos e ingresos de FCC; y c) la asistencia técnica que se reciba no puede ser dispensada adecuadamente por expertos y técnicos de FCC.</p> <p>3. En el supuesto de que la solicitud de auxilio de expertos fuere efectuada por cualquiera de las Comisiones del Consejo, no podrá ser denegada, salvo que éste por mayoría de sus componentes considere que no concurren las circunstancias previstas en el apartado 2 de este artículo.</p>

C.1.41 Indique y, en su caso detalle, si existe un procedimiento para que los consejeros puedan contar con la información necesaria para preparar las reuniones de los órganos de administración con tiempo suficiente:

Sí

No

Detalle el procedimiento
<p>Reglamento del Consejo de Administración. Artículo 26. Facultades de información e inspección</p>

“1. Para el cumplimiento de sus funciones, todo Consejero tiene el deber de exigir y el derecho de recabar de la Sociedad la información adecuada y necesaria que le sirva para el cumplimiento de sus obligaciones sobre cualquier aspecto de FCC y sus sociedades filiales y participadas, sean nacionales o extranjeras. A tales efectos podrá examinar la documentación que estime necesaria, tomar contacto con los responsables de los departamentos afectados y visitar las correspondientes instalaciones. 2. Con el fin de no perturbar la gestión ordinaria del Grupo FCC, el ejercicio de las facultades de información se canalizará a través del Presidente, quien atenderá las solicitudes del Consejero, facilitándole directamente la información u ofreciéndole los interlocutores apropiados en el nivel de la organización que proceda. 3. En el supuesto de que la solicitud de información hubiera sido denegada, retrasada o defectuosamente atendida, el Consejero solicitante podrá repetir su petición ante la Comisión de Auditoría y Control, la cual, oídos el Presidente y el Consejero solicitante, decidirá lo que a los efectos anteriores resulte pertinente. 4. La información solicitada sólo podrá ser denegada cuando a juicio del Presidente y de la Comisión de Auditoría y Control sea innecesaria o resulte perjudicial para los intereses sociales. Tal denegación no procederá cuando la solicitud haya sido respaldada por la mayoría absoluta de los componentes del Consejo”.

C.1.42 Indique y, en su caso detalle, si la sociedad ha establecido reglas que obliguen a los consejeros a informar y, en su caso, dimitir en aquellos supuestos que puedan perjudicar al crédito y reputación de la sociedad:

Sí

No

Explique las reglas
<p>Reglamento del Consejo de Administración. Artículo 25. Deberes de información del Consejero.</p> <p>El Consejero deberá informar a la Comisión de Nombramientos y Retribuciones de FCC, a través del Departamento de Responsabilidad Corporativa o de cualquier otro que pudiera sustituirlo, de los siguientes extremos: d) Reclamaciones judiciales, administrativas o de cualquier otra índole que, por su importancia, pudieran incidir gravemente en la reputación de FCC. e) En general, de cualquier hecho o situación que pueda resultar relevante para su actuación como Consejero de FCC.</p> <p>Artículo 19.Cese del Consejero.</p> <p>1. Los consejeros cesarán en el cargo cuando haya transcurrido el período para el que fueron nombrados o cuando lo decida la Junta General en uso de las atribuciones que tiene conferidas legal y estatutariamente.</p> <p>2. Los consejeros deberán poner su cargo a disposición del Consejo de Administración y formalizar, si éste lo considera conveniente, la correspondiente dimisión en los siguientes casos: a) Cuando cesen en los puestos, cargos o funciones a los que estuviere asociado su</p>

nombramiento como consejeros ejecutivos. b) Si se trata de consejeros dominicales, cuando el accionista a cuya instancia han sido nombrados transmita íntegramente la participación que tenía en FCC o la reduzca hasta un nivel que exija la reducción del número de sus consejeros dominicales. c) Cuando se vean incursos en alguno de los supuestos de incompatibilidad o prohibición legalmente previstos. d) Cuando el propio Consejo así lo solicite por mayoría de, al menos dos tercios (2/3) de sus miembros: - si por haber infringido sus obligaciones como consejeros resultaren gravemente amonestados por el Consejo, previa propuesta o informe de la Comisión de Nombramiento y Retribuciones, o - cuando su permanencia en el Consejo pueda poner en riesgo el crédito y reputación de la Sociedad. En este sentido, los consejeros deberán informar al Consejo de las causas penales en los que aparezcan como imputados así como de sus posteriores vicisitudes procesales. En cualquier caso, si algún Consejero resultara procesado o se dictara contra él auto de apertura de juicio oral por alguno de los delitos societarios tipificados en el artículo 213 de la Ley de Sociedades de Capital, el Consejo examinará el caso tan pronto como sea posible y, a la vista de las circunstancias concretas, decidirá si el Consejero debe presentar o no su dimisión, dando cuenta razonada de ello en el Informe Anual de Gobierno Corporativo.

3. En el caso de que una persona física representante de una persona jurídica Consejero incurriera en alguno de los supuestos previstos en el apartado anterior, aquella quedará inhabilitada para ejercer dicha representación.

4. El Consejo de Administración no podrá proponer el cese de ningún Consejero independiente antes del cumplimiento del periodo estatuario para el que hubiera sido nombrado, salvo cuando concorra justa causa, apreciada por el Consejo previo informe de la Comisión de Nombramientos y Retribuciones. En particular, se entenderá que existe justa causa cuando el Consejero hubiera incumplido los deberes inherentes a su cargo o incurrido en algunas de las circunstancias descritas en el artículo 6.2.a) de este Reglamento que impiden su nombramiento como Consejero independiente. También podrá proponerse el cese de consejeros independientes de resultados de Ofertas Públicas de Adquisición, fusiones u otras operaciones societarias similares que supongan un cambio en la estructura de capital de la Sociedad cuando tales cambios en la estructura del Consejo vengán propiciados por la proporcionalidad entre el número de consejeros dominicales y el de independientes en relación con el capital representado por los consejeros dominicales y el resto del capital social.

5. Cuando ya sea por dimisión o por otro motivo, un Consejero cese en su cargo antes del término de su mandato, explicará las razones en una carta que remitirá a todos los miembros del Consejo, sin perjuicio de que dicho cese se comunique como hecho relevante y que del motivo del cese se dé cuenta en el Informe Anual de Gobierno Corporativo. En especial, en el caso de que la dimisión del Consejero se deba a que el Consejo haya adoptado decisiones significativas o reiteradas sobre las que el Consejero haya hecho constar serias reservas y como consecuencia de ello optara por dimitir, en la carta de dimisión que dirija al resto de miembros se hará constar expresamente esta circunstancia”.

C.1.43 Indique si algún miembro del Consejo de Administración ha informado a la sociedad que ha resultado procesado o se ha dictado contra él auto de apertura de juicio oral, por alguno de los delitos señalados en el artículo 213 de la Ley de Sociedades de Capital:

Sí

No

Nombre del consejero	Causa Penal	Observaciones

Indique si el Consejo de Administración ha analizado el caso. Si la respuesta es afirmativa explique de forma razonada la decisión tomada sobre si procede o no que el consejero continúe en su cargo o, en su caso, exponga las actuaciones realizadas por el Consejo de Administración hasta la fecha del presente informe o que tenga previsto realizar.

Sí

No

Decisión tomada/actuación realizada	Explicación razonada

C.1.44 Detalle los acuerdos significativos que haya celebrado la sociedad y que entren en vigor, sean modificados o concluyan en caso de cambio de control de la sociedad a raíz de una oferta pública de adquisición, y sus efectos.

Con fecha 5 de febrero de 2016, Nueva Samede 2016, S.L.U. (“Nueva Samede”) e I. Carso suscribieron un contrato de opción de compra de acciones de Fomento de Construcciones y Contratas, S.A. (“FCC”) ante el Notario de Madrid D. Jaime Recarte Casanova bajo el número 285 de su orden de protocolo (la “Opción de Compra”), en virtud del cual Nueva Samede otorgaba y concedía a I. Carso, de forma irrevocable, un derecho de opción de compra sobre 9.454.167 acciones ordinarias de FCC representativas de un 2,496% de su capital social y de las que Nueva Samede es titular tras la suscripción y desembolso prevista en la ampliación de capital de FCC que quedó inscrita en el Registro Mercantil de Barcelona el pasado 4 de marzo de 2016 (las “Acciones Afectadas”).

Se hace constar, que las Acciones Afectadas forman parte del 7,028% del capital social de CC propiedad de Nueva Samede 2016, S.L.U. (en adelante, “Nueva Samede”) que se atribuyen a I. Carso a los exclusivos efectos del artículo 5.1.d del RD de OPA’s y sobre el que I. Carso no ostenta directa ni indirectamente derecho de voto alguno.

En relación con lo anteriormente expuesto, a 22 de julio de 2016, I. Carso precedió a ejercitar la Opción de Compra sobre la totalidad de las Acciones

Afectadas y con fecha de efectos de 14 de junio de 2016. No obstante, la formalización del ejercicio de la Opción de Compra quedó sujeta a la condición suspensiva consistente en que, cumulativamente, se produzca (i) la autorización por la Comisión Nacional del Mercado de Valores de la Oferta formulada por CE, aprobada el 29 de junio de 2016, y (ii) la presencia en el Órgano de Administración de FCC de una mayoría de consejeros nombrados a instancia de I. Carso y/o CEC o cualquier sociedad vinculada a I. Carso (la, "Condición Suspensiva"), que quedó cumplida con los nombramientos de D. Miguel Martínez Parra, D. Alfonso Salem Slim, D. Antonio Gómez García, y D. Carlos Manuel Jarque Uribe el 28 de junio de 2016. A 22 de julio de 2016, en cumplimiento de lo dispuesto en el párrafo segundo del artículo 36 del Real Decreto 1066/2007, de 27 de julio, la Comisión Nacional del Mercado de Valores se comunicó mediante hecho relevante que la oferta pública de adquisición formulada por Control Empresarial de Capitales, S.A. de C.V. sobre el 100% del capital social de Fomento de Construcciones y Contratas, S.A., fue aceptada por un número de 97.211.135 acciones que representan un 48,30% de las acciones a las que se dirigió la oferta y un 25,66% del capital social de Fomento de Construcciones y Contratas, S.A.

C.1.45 Identifique de forma agregada e indique, de forma detallada, los acuerdos entre la sociedad y sus cargos de administración y dirección o empleados que dispongan indemnizaciones, cláusulas de garantía o blindaje, cuando éstos dimitan o sean despedidos de forma improcedente o si la relación contractual llega a su fin con motivo de una oferta pública de adquisición u otro tipo de operaciones.

Número de beneficiarios	2
Tipo de beneficiario	Descripción del acuerdo
Consejero delegado	<p>La sociedad ha creado a su beneficio un fondo económico que le compense por la extinción de su contrato, que se nutrirá con una aportación anual de 340.000 euros.</p> <p>En el caso de que la relación contractual fuera extinguida durante los tres primeros años de vigencia de su contrato (desde 18/08/2015), por cualquier causa a excepción de desistimiento del directivo, despido objetivo y despido disciplinario, devengará el derecho a percibir la cuantía que a la fecha de efectos de la extinción de su contrato integre el Fondo de Ahorro. Dicho pago tendrá naturaleza indemnizatoria.</p> <p>En el caso de que relación contractual fuera extinguida transcurridos los tres primeros años de vigencia de su contrato (desde 18/08/2015), por cualquier causa a excepción de despido objetivo y</p>

	despido disciplinario, devengará el derecho a percibir la cuantía que a la fecha de efectos de la extinción de su contrato integre el Fondo de Ahorro. Dicho pago tendrá naturaleza indemnizatoria.
Secretario general	<p>Sobre el secretario general, consejero ejecutivo hasta el 13 de enero de 2015, la Sociedad previa autorización de la comisión ejecutiva, en su día contrató y pagó la prima de seguro para atender el pago de las contingencias relativas al fallecimiento, incapacidad laboral permanente, premios y pensiones de jubilación u otros conceptos a favor, entre otros, de algunos de los consejeros ejecutivos y directivos.</p> <p>En particular, las contingencias que dan lugar a indemnización son las que supongan extinción de la relación laboral por cualquiera de los siguientes motivos:</p> <p>a) Decisión unilateral de la empresa. b) Disolución o desaparición de la sociedad matriz por cualquier causa, incluyendo la fusión o escisión. c) Fallecimiento o invalidez permanente. d) Otras causas de incapacitación física o legal. e) Modificación sustancial de las condiciones profesionales. f) Cese, una vez cumplidos los 60 años, a petición del directivo y con la conformidad de la empresa. g) Cese, una vez cumplidos los 65 años, por decisión unilateral del directivo.</p> <p>A 31 de diciembre de 2016, el secretario general tiene derecho a una cantidad neta equivalente a 3,5 veces su retribución anual bruta.</p>

Indique si estos contratos han de ser comunicados y/o aprobados por los órganos de la sociedad o de su grupo:

	Consejo de administración	Junta general
Órgano que autoriza las cláusulas	X	

	SÍ	NO
¿Se informa a la junta general sobre las cláusulas?	X	

C.2 Comisiones del Consejo de Administración

C.2.1 Detalle todas las comisiones del Consejo de Administración, sus miembros y la proporción de consejeros ejecutivos, dominicales, independientes y otros externos que las integran:

COMISIÓN EJECUTIVA O DELEGADA

Nombre	Cargo	Categoría
Carlos Manuel Jarque Uribe	Presidente	Consejero ejecutivo
Dominum Desga, S.A. (representada por Esther Alcocer Koplowitz)	Vocal	Consejero Dominical externo
EAC Inversiones Corporativas, S.L. (representada por Alicia Alcocer Koplowitz)	Vocal	Consejero Dominical externo
Alejandro Aboumrad González	Vocal	Consejero Dominical externo
Gerardo Kuri Kaufmann	Vocal	Consejero Dominical externo

% de consejeros ejecutivos	20
% de consejeros dominicales	80
% de consejeros independientes	0
% de otros externos	0

Explique las funciones que tiene atribuidas esta comisión, describa los procedimientos y reglas de organización y funcionamiento de la misma y resuma sus actuaciones más importantes durante el ejercicio.

Reglamento del Consejo de Administración. Artículo 36. La Comisión Ejecutiva.

Artículo 36. La Comisión Ejecutiva 1. El Consejo podrá delegar permanentemente en la Comisión Ejecutiva todas las facultades que competen al Consejo de Administración, salvo aquellas cuya competencia tenga reservadas por ministerio de la Ley, de los Estatutos Sociales o de este Reglamento. Corresponde, en especial, a la Comisión Ejecutiva, si no se dedujera lo contrario del contenido de la delegación conferida por el Consejo, decidir en materia de inversiones, desinversiones, créditos, préstamos, líneas de avales o afianzamiento o cualquier otra facilidad financiera, cuyo importe unitario no superara la cifra establecida en el artículo 7.2.o). Asimismo, la Comisión Ejecutiva podrá ejercer, por razones de urgencia, las competencias atribuidas al Consejo de Administración, según lo dispuesto en el artículo 8 de este Reglamento. 2. El Consejo de

Administración, previo informe de la Comisión de Nombramientos y Retribuciones, designará los consejeros que han de integrar la Comisión Ejecutiva, velando para que la estructura de participación en la misma de las diferentes categorías de consejeros sea similar a la del propio Consejo. Su Secretario será el Secretario del Consejo de Administración. 3. La Comisión Ejecutiva estará constituida por un mínimo de cuatro (4) y un máximo de diez (10) miembros. 4. Los miembros de la Comisión Ejecutiva cesarán cuando lo hagan en su condición de Consejero o cuando así lo acuerde el Consejo. Las vacantes que se produzcan serán cubiertas a la mayor brevedad por el Consejo de Administración. 5. El Presidente de la Comisión Ejecutiva será nombrado de entre sus miembros por la propia Comisión. En caso de ausencia o imposibilidad del Presidente de la Comisión Ejecutiva, o habiendo quedado vacante este cargo, sus funciones serán ejercidas por el miembro que resulte elegido a tal fin por la mayoría de los asistentes a la reunión. 6. La Comisión Ejecutiva celebrará sus sesiones ordinarias todos los meses en que no esté prevista la celebración de reuniones del Consejo de Administración, excluido el mes de agosto, pudiendo reunirse con carácter extraordinario cuando lo requieran los intereses sociales. 7. La Comisión Ejecutiva será convocada por su Presidente, por propia iniciativa o cuando lo soliciten, al menos, dos (2) de sus miembros, mediante carta, telegrama, e-mail o telefax, dirigido a cada uno de sus miembros con una antelación mínima de cuarenta y ocho (48) horas a la fecha de la reunión, pudiendo no obstante convocarse con 24 (veinticuatro) horas de anticipación a la fecha y hora de la reunión por razones de urgencia, en cuyo caso, el orden del día de la reunión se limitará a los puntos que hubiera motivado la urgencia. Junto con la convocatoria de cada reunión se remitirá a los miembros de la Comisión Ejecutiva la documentación pertinente para que puedan formar su opinión y emitir su voto. 8. En caso de ausencia o imposibilidad del Presidente de la Comisión Ejecutiva, o habiendo quedado vacante este cargo, la misma podrá ser convocada por el miembro de la Comisión de mayor antigüedad en el cargo y, en caso de igual antigüedad, el de mayor edad. En el supuesto de personas jurídicas, se tendrá en cuenta a estos efectos la edad de su representante persona física. 9. Las reuniones se celebrarán en el domicilio social o en cualquier lugar designado por el Presidente e indicado en la convocatoria. 10. La Comisión Ejecutiva quedará válidamente constituida cuando concurran, al menos, entre presentes y representados, la mayoría de sus miembros. Los ausentes podrán hacerse representar por otro miembro de la Comisión Ejecutiva. En todo caso, los consejeros no ejecutivos sólo podrán hacerse representar por otro Consejero no ejecutivo. 11. Las deliberaciones serán dirigidas por el Presidente, quien concederá la palabra a los asistentes que así lo soliciten. 12. Los acuerdos se adoptarán por mayoría absoluta de los miembros de la Comisión. En caso de empate, se someterá el asunto al Consejo de Administración para lo cual los miembros de la Comisión Ejecutiva solicitarán su convocatoria de conformidad con lo dispuesto en el artículo 34 de este Reglamento, salvo que ya estuviera convocada una reunión de dicho órgano para dentro de los treinta (30) días naturales siguientes, en cuyo supuesto la Comisión solicitará al Presidente del Consejo la inclusión dentro del Orden del Día de tal reunión de los puntos sobre los que hubiera existido tal empate. 13. La Comisión Ejecutiva, a través de su Presidente, informará al Consejo de los asuntos tratados y de las decisiones adoptadas

por la Comisión, remitiéndose copia a todos los consejeros de las actas de las sesiones de la misma.

Respecto a las actuaciones más importantes llevadas a cabo por la citada Comisión, señalar que en sesión del 3 de febrero de 2017 se evaluó su funcionamiento.

Se puede concluir a la vista de este informe, que la Comisión Ejecutiva se organiza y funciona de una manera adecuada y eficiente, atendiendo en todo momento a los criterios establecidos en los Estatutos Sociales y en el Reglamento del Consejo de Administración.

La Comisión Ejecutiva ha asumido las funciones y competencias que le son delegadas por el Consejo de Administración, de conformidad con el artículo 36 de los Estatutos Sociales, atendiendo en todo momento al interés social, entendido éste en el sentido de maximización, de forma sostenible, del valor económico de la compañía.

En particular, la Comisión Ejecutiva ha desempeñado la competencia que tiene atribuida en el artículo 36.1 del Reglamento del Consejo de Administración de decidir en materia de inversiones, desinversiones, créditos, préstamos, líneas de avales o afianzamiento o cualquier otra facilidad financiera, cuyo importe unitario no supere la cifra que en cada caso el propio Consejo establezca. Asimismo, según consta en el acuerdo del consejo de 28 de julio de 2016, la Comisión Ejecutiva supervisará la aplicación del Plan de Responsabilidad social "RSC" del Grupo FCC.

Indique si la composición de la comisión delegada o ejecutiva refleja la participación en el consejo de los diferentes consejeros en función de su categoría:

Sí

No

En caso negativo, explique la composición de su comisión delegada o ejecutiva
Véase tabla anterior con la composición de la Comisión Ejecutiva, donde puede comprobarse que todos sus miembros tienen la condición de consejeros dominicales externos a excepción del presidente, que es consejero ejecutivo.

COMISIÓN DE AUDITORÍA Y CONTROL

Nombre	Cargo	Categoría
Henri Proglio	Presidente	Consejero independiente
Manuel Gil Madrigal	Vocal	Consejero independiente
Alvaro Vázquez de Lapuerta	Vocal	Consejero independiente

Nombre	Cargo	Categoría
Juan Rodriguez Torres	Vocal	Consejero dominical externo

% de consejeros dominicales	25
% de consejeros independientes	75
% de otros externos	

Explique las funciones que tiene atribuidas esta comisión, describa los procedimientos y reglas de organización y funcionamiento de la misma y resuma sus actuaciones más importantes durante el ejercicio.

Reglamento del Consejo de Administración. Artículo 37. Comisión de Auditoría y Control

1. El Consejo de Administración de FCC constituirá con carácter permanente una Comisión de Auditoría y Control, sin funciones ejecutivas y con facultades de información, asesoramiento y propuesta dentro de su ámbito de actuación, que se compondrá por un mínimo de tres (3) y un máximo de seis (6) consejeros que serán designados por el Consejo de Administración teniendo en cuenta sus conocimientos y experiencia en materia de contabilidad, auditoría o gestión de riesgos, siendo la totalidad de sus miembros consejeros no ejecutivos y la mayoría de ellos independientes, y nombrando la Comisión de entre los consejeros independientes al presidente, pudiendo elegir, además, un vicepresidente. El mandato de los miembros de la Comisión no podrá ser superior al de su mandato como consejeros, sin perjuicio de poder ser reelegidos indefinidamente, en la medida en que también lo fueren como consejeros. Sin perjuicio de ello, la duración de los cargos de presidente y vicepresidente, en su caso, no podrá exceder de cuatro (4) años ni la de sus mandatos como miembros de la Comisión, pudiendo ser reelegidos una vez transcurrido al menos un año desde su cese.

2. Al menos uno de los miembros independientes de la Comisión de Auditoría y Control será designado teniendo en cuenta sus conocimientos y experiencia en materia de contabilidad, auditoría o en ambas. En su conjunto, los miembros de la Comisión tendrán los conocimientos técnicos pertinentes en relación con el sector de actividad de la Sociedad.

3. La Comisión de Auditoría y Control regulará su propio funcionamiento de conformidad con los Estatutos Sociales y el presente Reglamento. Los vocales que hayan ejercido el cargo de Presidente no podrán volver a ocupar dicho cargo mientras no haya transcurrido al menos, un año, desde el cese del mismo. La Comisión de Auditoría y Control designará un secretario, y en su caso vicesecretario, que podrá no ser miembro del mismo, el cual auxiliará al presidente y deberá proveer para el buen funcionamiento de la Comisión, ocupándose de reflejar debidamente en las actas, el desarrollo de las sesiones, el contenido de las deliberaciones y los acuerdos adoptados. De cada sesión el secretario o quien ejerza sus

funciones levantará acta que será firmada por los miembros de la Comisión que hayan asistido a la misma.

4. La Comisión de Auditoría y Control quedará válidamente constituida cuando concurren, presentes o representados, la mayoría de sus miembros, adoptándose sus acuerdos por mayoría absoluta de sus miembros presentes o representados y teniendo el presidente voto de calidad en caso de empate.

5. La Comisión de Auditoría y Control tendrá como función primordial servir de apoyo al Consejo de Administración en sus cometidos de vigilancia, mediante la revisión periódica, entre otros, del proceso de elaboración de la información económico financiera, de sus controles internos y de la independencia del Auditor externo. En particular, a título enunciativo, y sin perjuicio de otros cometidos que pueda encargarle el Consejo de Administración, será competencia de la Comisión de Auditoría y Control:

a) Informar a la Junta General de Accionistas sobre las cuestiones que se planteen en relación con aquellas materias de su competencia y, en particular, sobre el resultado de la auditoría explicando cómo esta ha contribuido a la integridad de la información financiera y la función que la Comisión ha desempeñado en ese proceso.

b) Servir de canal de comunicación entre el Consejo de Administración y el Auditor externo de la Sociedad, evaluando los resultados de cada auditoría, correspondiéndole además en relación con el Auditor externo: (i) elevar al Consejo de Administración las propuestas de selección, nombramiento, reelección y sustitución del Auditor de cuentas, responsabilizándose del proceso de selección, de conformidad con lo previsto en la normativa comunitaria, así como las condiciones de su contratación; (ii) recabar regularmente del Auditor externo información sobre el plan de auditoría y los resultados de su ejecución, además de preservar su independencia en el ejercicio de sus funciones, y verificar que la Alta Dirección tiene en cuenta sus recomendaciones; (iii) discutir con el Auditor externo de la Sociedad las debilidades significativas del sistema de control interno detectadas en el desarrollo de la auditoría, todo ello sin quebrantar su independencia; A tales efectos, y en su caso, la Comisión de Auditoría y Control podrá presentar recomendaciones o propuestas al Consejo de Administración y el correspondiente plazo para su seguimiento. (iv) establecer las oportunas relaciones con el Auditor externo para recibir información sobre aquellas cuestiones que puedan suponer una amenaza para su independencia, para su examen por la Comisión, y cualesquiera otras relacionadas con el proceso de desarrollo de la auditoría de cuentas y, cuando proceda, la autorización de los servicios distintos de los prohibidos, en los términos contemplados en la normativa reguladora de la actividad de auditoría de cuentas sobre el régimen de independencia, así como aquellas otras comunicaciones previstas en la legislación de auditoría de cuentas y en las normas de auditoría; (v) asegurar la independencia del Auditor externo, estableciendo, en particular, medidas adecuadas: 1) para que la contratación de servicios de asesoramiento y de consultoría con dicho auditor o empresas de su grupo no implique un riesgo sobre su independencia a cuyo efecto la Comisión solicitará y recibirá anualmente de dicho auditor la declaración de su independencia en relación con la Sociedad o entidades vinculadas a ésta directa o indirectamente, así como la información detallada e individualizada de los

servicios adicionales de cualquier clase prestados y los correspondientes honorarios percibidos de estas entidades por el auditor externo o por las personas o entidades vinculados a éste, de acuerdo con lo dispuesto en la normativa reguladora de la actividad de auditoría de cuentas, y 2) para que la Sociedad comunique como hecho relevante a la CNMV el cambio de auditor y lo acompañe de una declaración sobre la eventual existencia de desacuerdos con el Auditor saliente y, si hubieran existido de su contenido, y que en caso de renuncia del Auditor externo examine las circunstancias que la hubieran motivado; y (vi) favorecer que el Auditor de la Sociedad asuma la responsabilidad de las auditorías de las empresas que integran el Grupo. c) Emitir anualmente, con carácter previo a la emisión del informe de auditoría de cuentas, un informe en el que se expresará una opinión sobre si la independencia de los auditores de cuentas o sociedades de auditoría resulta comprometida. Este informe deberá contener, en todo caso, la valoración motivada de la prestación de todos y cada uno de los servicios adicionales a que hace referencia el apartado b)(v)1) anterior, individualmente considerados y en su conjunto, distintos de la auditoría legal y en relación con el régimen de independencia o con la normativa reguladora de la actividad de auditoría de cuentas. d) La supervisión de los servicios de auditoría interna de la Sociedad que velen por el buen funcionamiento de los sistemas de información y control interno, viniendo obligado el responsable de la función de auditoría interna a presentar a la Comisión su plan anual de trabajo y a informarle directamente de las incidencias que se presenten en su desarrollo así como a someterle al final de cada ejercicio un informe sobre sus actividades. e) Supervisar y analizar la eficacia del control interno de la Sociedad y de la política de control y gestión de riesgos aprobada por el Consejo de Administración, velando por que esta identifique al menos: (i) los distintos tipos de riesgos a los que se enfrenta la Sociedad, incluyendo entre los financieros o económicos, los pasivos contingentes y otros riesgos fuera de balance; (ii) la fijación del nivel de riesgo que la Sociedad considere aceptable; (iii) las medidas previstas para mitigar el impacto de los riesgos identificados, en caso de que llegaran a materializarse; y (iv) los sistemas de información y control interno que se utilizarán para controlar y gestionar los citados riesgos, incluidos los pasivos contingentes o riesgos fuera de balance, y elevarla al Consejo para su aprobación. f) Supervisar el proceso de elaboración y presentación de Cuentas Anuales e informes de Gestión, individuales y consolidados, y de la información financiera periódica que se difundan a los mercados, y presentar recomendaciones o propuestas al Consejo de Administración, dirigidas a salvaguardar su integridad; velando por el cumplimiento de los requerimientos legales y la correcta aplicación de los principios de contabilidad generalmente aceptados, informando al Consejo de Administración, con carácter previo a la adopción por éste de las siguientes decisiones: (i) la información financiera que, por su condición de cotizada, la Sociedad deba hacer pública periódicamente, asegurándose de que las cuentas intermedias se formulan con los mismos criterios contables que las anuales y, a tal fin, considerar la procedencia de una revisión limitada del Auditor externo de la Sociedad; y (ii) la creación o adquisición de participaciones en entidades de propósito especial o domiciliadas en países o territorios que tengan la consideración de paraísos fiscales, así como cualesquiera otras transacciones u operaciones de naturaleza análoga que, por su complejidad, pudieran menoscabar la transparencia del Grupo FCC. g) En relación con los sistemas de

información y control interno: (i) supervisar el proceso de elaboración y la integridad de la información financiera relativa a la Sociedad y, en su caso, a su Grupo, revisando el cumplimiento de los requisitos normativos, la adecuada delimitación del perímetro de consolidación y la correcta aplicación de los criterios contables; (ii) supervisar periódicamente los sistemas de control interno y gestión de riesgos, incluidos los fiscales, para que los principales riesgos se identifiquen, gestionen y den a conocer adecuadamente; (iii) velar por la independencia y eficacia de la función de auditoría interna, proponiendo la selección, nombramiento, reelección y cese del responsable del servicio de auditoría interna, así como el presupuesto de dicho servicio, recibiendo información periódica sobre sus actividades y verificando que la alta dirección tiene en cuenta las conclusiones y recomendaciones de sus informes; recibir periódicamente información del Comité de Respuesta y de la Dirección de Control de Gestión y Gestión de Riesgos, respectivamente, sobre el desarrollo de sus actividades y el funcionamiento de los controles internos; y (v) asegurarse de que los códigos internos de conducta y las reglas de gobierno corporativo cumplen con las exigencias normativas y son adecuadas para la Sociedad, así como revisar el cumplimiento por las personas afectadas por dichos Códigos y reglas de gobierno, de sus obligaciones de comunicación a la Sociedad. h) Emitir los informes y las propuestas que le sean solicitados por el Consejo de Administración o por el Presidente de éste y los que estime pertinentes para el mejor cumplimiento de sus funciones y, en especial, (i) emitir el informe sobre las propuestas de modificación del presente Reglamento, de acuerdo con lo establecido en su artículo 4.3; (ii) decidir en relación con las solicitudes de información que los consejeros, de acuerdo con lo establecido en el artículo 26.3 de este Reglamento, remitan a esta Comisión; y (iii) solicitar, en su caso, la inclusión de puntos del Orden del Día de las reuniones del Consejo en las condiciones y plazos previstos en el artículo 34.3 del presente Reglamento.

6. La Comisión de Auditoría y Control tendrá acceso a la información y documentación necesaria para el ejercicio de sus funciones y podrá recabar el 41 asesoramiento de profesionales externos que, con la cualidad de asesores y hasta un máximo de dos (2) por cada miembro de la Comisión, consideren conveniente, a cuyo efecto será de aplicación lo dispuesto en los artículos 27.3 y 35.4 de este Reglamento. Tales asesores asistirán a las reuniones con voz, pero sin voto.

7. La Comisión de Auditoría y Control se reunirá como mínimo trimestralmente y, además, cada vez que lo convoque su Presidente, o a instancia de dos (2) de sus miembros. Anualmente, la Comisión elaborará un plan de actuación para el ejercicio del que dará cuenta al Consejo de Administración, así como un informe sobre su actividad en el ejercicio, que servirá como base de la evaluación que realizará el Consejo de Administración. En caso de ausencia o imposibilidad del Presidente de la Comisión de Auditoría y Control, o habiendo quedado vacante este cargo, el mismo podrá ser convocado por el miembro de la Comisión de mayor antigüedad en el cargo y, en caso de igual antigüedad, el de mayor edad. En el supuesto de personas jurídicas, se tendrá en cuenta a estos efectos la edad de su representante persona física.

8. Las deliberaciones serán dirigidas por el presidente, quien concederá la palabra a los asistentes que así lo soliciten. En caso de ausencia o

imposibilidad del presidente de la Comisión de Auditoría y Control, o habiendo quedado vacante este cargo, sus funciones serán ejercidas por el miembro que resulte elegido a tal fin por la mayoría de los asistentes a la reunión.

9. Están obligados a asistir a las sesiones de la Comisión y a prestarle su colaboración y acceso a la información de que disponga, cualquier miembro del equipo directivo y del personal del Grupo FCC que fuese requerido a tal fin aplicándose en su caso lo previsto en el artículo 35.6 del presente Reglamento, así como los Auditores de Cuentas de la Sociedad.

10. En todo lo no expresamente regulado en este artículo respecto del funcionamiento de la Comisión de Auditoría y Control, se estará a lo regulado por la propia Comisión de Auditoría y Control.

En cuanto a las actuaciones más destacadas durante el ejercicio, señalar que la Comisión de Auditoría y Control de Fomento de Construcciones y Contratas, S.A. (en adelante, la Sociedad), procedió el 3 de febrero de 2017 a la emisión de un informe sobre sus actividades y funcionamiento durante el ejercicio 2016.

Las conclusiones que se han obtenido de la evaluación que ha realizado esta Comisión sobre los distintos aspectos relativos a su funcionamiento (composición, organización interna, competencias) son positivas. Sin perjuicio de ello, esta Comisión comunicará al Consejo de Administración, siempre que lo considere conveniente, aquellos aspectos de mejora que puedan contribuir a un mejor desempeño por la Comisión de sus funciones.

La Comisión ha cumplido de manera eficaz con su función primordial establecida en el artículo 37.5 del Reglamento del Consejo de Administración de servir de apoyo al Consejo de Administración en sus cometidos de vigilancia, mediante la revisión periódica del proceso de elaboración de la información económico-financiera, de sus controles internos y de la independencia del Auditor Externo.

Así, en el desarrollo y cumplimiento de dichas competencias la Comisión ha ejercitado a lo largo de 2016, a título enunciativo, las siguientes funciones:

- Servir de canal de comunicación entre el Consejo de Administración y el Auditor externo de la Sociedad, evaluando los resultados de cada auditoría, así como elevar las propuestas de selección, nombramiento, reelección y sustitución del Auditor externo de cuentas, responsabilizándose del proceso de selección, de conformidad con lo previsto en la normativa comunitaria, así como las condiciones de su contratación.
- Discutir con el Auditor externo de la Sociedad las debilidades significativas del sistema de control interno detectadas en el desarrollo de la auditoría, sin quebrantar su independencia. Recibir por parte del Auditor externo información sobre aquellas cuestiones que puedan suponer una amenaza para su independencia, y cuando proceda, la autorización de los servicios distintos de los prohibidos, en los términos contemplados en la normativa reguladora de la actividad de auditoría de cuentas sobre el régimen de independencia.

- Asegurar la independencia del Auditor externo, estableciendo las correspondientes medidas para ello.
- Informar a la Junta General de Accionistas sobre las cuestiones que se planteen en relación con aquellas materias de su competencia y, en particular, sobre el resultado de la auditoría explicando cómo esta ha contribuido a la integridad de la información financiera y la función que la Comisión ha desempeñado en ese proceso.
- Emitir anualmente, con carácter previo a la emisión del informe de auditoría de cuentas, un informe en el que se expresará una opinión sobre si la independencia de los auditores de cuentas o sociedades de auditoría resulta comprometida. Este informe deberá contener, en todo caso, la valoración motivada de la prestación de todos y cada uno de los servicios adicionales a que hace referencia el artículo 37.5. apartado b)(v)1) del Reglamento del Consejo , individualmente considerados y en su conjunto, distintos de la auditoría legal y en relación con el régimen de independencia o con la normativa reguladora de la actividad de auditoría de cuentas.
- Recibir del Auditor externo información sobre el plan de auditoría y los resultados de su ejecución, así como verificar que la Alta Dirección tiene en cuenta sus recomendaciones.
- Supervisar los servicios de auditoría interna de la Sociedad, así como la política de control y gestión de riesgos de la misma, revisando la identificación de los riesgos más relevantes y la adopción de las medidas necesarias para mitigar su impacto.
- Supervisar el proceso de elaboración de las Cuentas Anuales e Informe de Gestión, individuales y consolidados, así como la información financiera difundida a los mercados, y presentar recomendaciones o propuestas al Consejo de Administración, dirigidas a salvaguardar su integridad, velando por el cumplimiento de los requerimientos legales y la correcta aplicación de los principios contables.
- Informar favorablemente sobre el proceso de elaboración de las Cuentas Anuales e Informes de Gestión, individuales y consolidados, correspondientes al ejercicio 2015, así como que las mismas se han elaborado cumpliendo los requerimientos legales y aplicando los principios de contabilidad generalmente aceptados.
- Informar favorablemente sobre el Informe Anual de Gobierno corporativo de 2015.
- Supervisar el cumplimiento por la Sociedad de los códigos internos de conducta y de las reglas de Gobierno Corporativo.
- Informar favorablemente sobre lo adecuado de la información contenida en la “Declaración Intermedia”, referente al primer y tercer trimestre de 2016, de acuerdo con lo establecido por el artículo 20, apartado 1, del Real Decreto 1362/2007, de 19 de octubre, y disposiciones que lo desarrollan, recomendando su aprobación por el Consejo de Administración y su remisión a la CMNV y Bolsas de Valores.
- Informar, de forma global, sobre las comunicaciones del “Canal de Comunicación Interna” y de las actuaciones realizadas al efecto.

- Proponer al Consejo de Administración de FCC, para su sometimiento por éste a la Junta General Ordinaria de Accionistas, el nombramiento de Deloitte, S.L. como auditores de cuentas de FCC y su grupo consolidado para el ejercicio 2017.
- Aprobar, en cumplimiento de lo establecido por el Artículo 34.9 del Reglamento del Consejo, el informe de autoevaluación del funcionamiento de la Comisión de Auditoría y Control de FCC durante el ejercicio 2015, a elevar al Consejo de Administración.
- Informar favorablemente sobre lo adecuado de la información contenida en los estados financieros del primer semestre de 2016 ("Cuentas anuales resumidas" e "Informe de Gestión Intermedio") a lo establecido por el artículo 11 y siguientes del Real Decreto 1362/2007, de 19 de octubre, y disposiciones que lo desarrollan.

De acuerdo con todo lo expuesto, se puede concluir que la Comisión de Auditoría y Control asume y cumple eficiente y diligentemente las competencias atribuidas por los distintos textos corporativos de la Sociedad.

Identifique al consejero miembro de la comisión de auditoría que haya sido designado teniendo en cuenta sus conocimientos y experiencia en materia de contabilidad, auditoría o en ambas e informe sobre el número de años que el Presidente de esta comisión lleva en el cargo.

Nombre del consejero con experiencia	Manuel Gil Madrigal
Nº de años del presidente en el cargo	2

COMISIÓN DE NOMBRAMIENTOS Y RETRIBUCIONES

Nombre	Cargo	Categoría
Álvaro Vázquez de Lapuerta	Presidente	Consejero independiente
Manuel Gil Madrigal	Vocal	Consejero independiente
Juan Rodríguez Torres	Vocal	Consejero dominical externo
Dominum Desga, S.A. representada por Esther Alcocer Koplowitz	Vocal	Consejero dominical externo

% de consejeros dominicales	50
% de consejeros independientes	50
% de otros externos	--

Explique las funciones que tiene atribuidas esta comisión, describa los procedimientos y reglas de organización y funcionamiento de la misma y resuma sus actuaciones más importantes durante el ejercicio.

Reglamento del Consejo de Administración. Artículo 38. Comisión de Nombramientos y Retribuciones

1. El Consejo de Administración de FCC constituirá con carácter permanente una Comisión de Nombramientos y Retribuciones, sin funciones ejecutivas y con facultades de información, asesoramiento y propuesta dentro de su ámbito de actuación, que estará compuesta por un mínimo de cuatro (4) y un máximo de seis (6) consejeros miembros designados por el Consejo de Administración, que deberá estar integrada exclusivamente por consejeros no ejecutivos, de los cuales al menos dos (2) deberán ser consejeros independientes y otros dos (2) consejeros dominicales. La Comisión nombrará de entre sus miembros independientes al Presidente. El mandato de los miembros de la Comisión de Nombramientos y Retribuciones no podrá ser superior al de su mandato como Consejero, sin perjuicio de poder ser reelegidos indefinidamente, en la medida en que también lo fueren como consejeros.

2. La Comisión de Nombramientos y Retribuciones regulará su propio funcionamiento de conformidad con los Estatutos Sociales y el presente Reglamento. La Comisión designará un Secretario, que podrá no ser miembro de la misma, el cual auxiliará al Presidente y deberá proveer para el buen funcionamiento de la Comisión ocupándose de reflejar debidamente en las actas el desarrollo de las sesiones, el contenido de las deliberaciones y los acuerdos adoptados, debiendo el acta ser firmada por los miembros de la Comisión que hayan asistido a la sesión de que se trate. Los miembros de la Comisión de Nombramientos y Retribuciones cesarán cuando lo hagan en su condición de consejeros o cuando así lo acuerde el Consejo de Administración.

3. La Comisión de Nombramientos y Retribuciones quedará válidamente constituida cuando concurran, presentes o representados, la mayoría de sus miembros, adoptándose sus acuerdos por mayoría absoluta de sus miembros presentes o representados y teniendo el Presidente voto de calidad en caso de empate.

4. La Comisión de Nombramientos y Retribuciones tendrá facultades de información, asesoramiento y propuesta dentro de sus competencias, correspondiéndole, además de las funciones establecidas legal, estatutariamente o conforme al presente Reglamento, las siguientes: a) Evaluar las competencias, conocimientos y experiencia necesarios en el Consejo de Administración. A estos efectos, definirá las funciones y aptitudes necesarias en los candidatos que deban cubrir cada vacante y evaluará el tiempo y dedicación precisos para que puedan desempeñar eficazmente su cometido. Cualquier Consejero podrá solicitar de la Comisión de Nombramientos y Retribuciones que tome en consideración, por si los considerara idóneos, potenciales candidatos para cubrir vacantes de Consejero. b) Examinar y organizar la sucesión del Presidente y del primer ejecutivo y, en su caso, formular propuestas al Consejo de

Administración para que dicha sucesión se produzca de forma ordenada y planificada. c) Elevar al Consejo de Administración las propuestas de nombramiento y reelección de consejeros independientes para su designación por cooptación o para su sometimiento a la decisión de la Junta General de Accionistas, así como las propuestas para la reelección o separación de dichos consejeros por la Junta General de Accionistas. d) Informar las propuestas de nombramientos y reelección de los restantes consejeros para su designación por cooptación o para su sometimiento a la decisión de la Junta General de Accionistas, así como las propuestas para su reelección o separación por la Junta General de Accionistas. e) Informar las propuestas de nombramiento y cese de altos directivos y las condiciones básicas de sus contratos, que el primer ejecutivo proponga al Consejo, proponiendo las personas o cargos que deban ser considerados altos directivos de la Sociedad, además de los que contempla el artículo 2.2 de este Reglamento y elaborando las propuestas de amonestación a que se refiere el artículo 19.2.d) del presente Reglamento. Asimismo, informará previamente de los nombramientos para el desempeño de cargos o puestos que tengan una retribución anual igual o superior a la cifra que, en cada caso, fije la propia Comisión, de lo que deberá dar cuenta al Consejo de Administración. f) Proponer al Consejo de Administración la política de retribuciones de los consejeros y de los directores generales o de quienes desarrollen sus funciones de alta dirección bajo la dependencia directa del Consejo, de la Comisión Ejecutiva o del Consejero Delegado, así como la retribución individual y las demás condiciones contractuales de los consejeros ejecutivos, velando por su observancia. Asimismo, informar y hacer propuestas sobre los planes de incentivos de carácter plurianual que afecten a los altos directivos de la Sociedad y en particular, a aquellos que puedan establecerse con relación al valor de las acciones. Asimismo, proponer al Consejo de Administración la distribución entre los consejeros de la retribución derivada de su condición de consejeros que acuerde la Junta General de accionistas, con arreglo a lo previsto en los Estatutos Sociales y en el presente Reglamento. g) Elaborar y llevar un registro de situaciones de consejeros y Altos Directivos de FCC. h) Asistir al Consejo en su función de velar por que los procedimientos de selección de sus miembros favorezcan la diversidad de género, de experiencias y de conocimientos y no adolezcan de sesgos implícitos que puedan implicar discriminación alguna y, en particular, que faciliten la selección de Consejeras, de forma que la Sociedad busque deliberadamente e incluya entre los potenciales candidatos, mujeres que reúnan el perfil profesional pretendido, debiendo explicar el Consejo, en su caso, a través del Informe Anual de Gobierno Corporativo, el motivo del escaso o nulo número de Consejeras y las iniciativas adoptadas para corregir tal situación. A efectos de lo anterior, deberá establecer un objetivo de representación para el sexo menos representado en el Consejo de Administración y elaborar orientaciones sobre cómo alcanzar dicho objetivo. i) Informar sobre las propuestas de nombramiento de los miembros de las Comisiones del Consejo de Administración. j) Informar el nombramiento y cese del Secretario del Consejo. k) Verificar la calificación de los consejeros según lo establecido en el artículo 6.3. l) Informar, con carácter previo, al Consejo de Administración sobre todas las materias previstas en la Ley, los Estatutos Sociales y en el presente Reglamento del Consejo y, en particular, sobre las operaciones vinculadas. m) Recibir y custodiar en el registro de situaciones a que se refiere el apartado g)

anterior y las informaciones personales que le faciliten los consejeros, según se establece en el artículo 25 de este Reglamento. n) Solicitar, en su caso, la inclusión de puntos en el Orden del Día de las reuniones del Consejo, con las condiciones y en los plazos previstos en el artículo 34.3 del presente Reglamento. Cuando se trate de materias relativas a los consejeros ejecutivos y altos directivos, la Comisión de Nombramientos y Retribuciones consultará al Presidente y al primer ejecutivo de la Sociedad.

5. La Comisión de Nombramientos y Retribuciones regulará su propio funcionamiento en todo lo no previsto en los Estatutos Sociales y en el presente Reglamento.

6. La Comisión de Nombramientos y Retribuciones tendrá acceso a la información y documentación necesaria para el ejercicio de sus funciones. Los miembros de la Comisión de Nombramientos y Retribuciones podrán ser asistidos, durante la celebración de sus sesiones, por las personas que, con la cualidad de asesores y hasta un máximo de dos (2) por cada miembro de dicha Comisión, consideren conveniente. Tales asesores asistirán a las reuniones con voz, pero sin voto y le será aplicable lo previsto en el artículo 27 de este Reglamento.

7. La Comisión se reunirá con la periodicidad que se determine y cada vez que la convoque su Presidente o lo soliciten dos (2) de sus miembros y al menos una vez al trimestre. Anualmente, la Comisión elaborará un plan de actuación para el ejercicio del que dará cuenta al Consejo, así como un informe sobre su actividad en el ejercicio, que servirá como base de la evaluación que realizará el Consejo de Administración.

8. En caso de ausencia o imposibilidad del Presidente de la Comisión de Nombramientos y Retribuciones, o habiendo quedado vacante este cargo, la misma podrá ser convocada por el miembro de la Comisión de mayor antigüedad en el cargo y, en caso de igual antigüedad, el de mayor edad. En el supuesto de personas jurídicas, se tendrá en cuenta a estos efectos la edad de su representante persona física.

9. Las deliberaciones serán dirigidas por el Presidente, quien concederá la palabra a los asistentes que así lo soliciten.

10. En caso de ausencia o imposibilidad del Presidente de la Comisión de Nombramientos y Retribuciones, o habiendo quedado vacante este cargo, sus funciones serán ejercidas por el miembro que resulte elegido a tal fin por la mayoría de los asistentes a la reunión.

Del proceso de evaluación que ha llevado a cabo esta Comisión durante el ejercicio 2016, y según el informe de evaluación emitido en sesión de 3 de febrero de 2017, sobre su propio funcionamiento se obtienen unas conclusiones positivas, tanto en lo relativo a su composición y organización interna como al ejercicio de las competencias que tiene atribuidas.

Sin perjuicio de esta valoración positiva, esta Comisión comunicará al Consejo de Administración, siempre que lo considere conveniente, aquellos aspectos de mejora que puedan contribuir a un mejor desempeño por la misma de sus funciones en beneficio del interés social.

La Comisión desarrolló con carácter general las funciones de apoyo y auxilio al Consejo de Administración en relación esencialmente con las propuestas de nombramiento, ratificación y cese de consejeros, el

establecimiento y control de la política de retribución de los consejeros y Altos Directivos y el control en el cumplimiento de sus deberes por los consejeros, particularmente en las situaciones de conflicto de interés y operaciones vinculadas.

La Comisión ha asumido y desarrollado de una manera eficiente las competencias que tiene atribuidas en el artículo 38.4 del Reglamento del Consejo de Administración y 41.3 de los Estatutos Sociales.

En este sentido, durante el ejercicio 2016 ha ejercido, entre otras, las siguientes competencias:

- Evaluar las competencias, conocimientos y experiencia necesarios en el Consejo, definiendo las funciones y aptitudes necesarias en los candidatos que deben cubrir cada vacante de los independientes y evaluando el tiempo y dedicación precisos para que puedan desempeñar bien su cometido. En virtud de los pactos parasociales¹ acordados entre Inversora Carso, S.A de C.V., Control Empresarial de Capitales, S.A de C.V. con B1998, Azate y DDG, se convino que de los 15 miembros del consejo, 8 serían designados por CEC, 4 por la familia Koplowitz, siendo los tres restantes de carácter independiente. A estos efectos, la Comisión de Nombramientos y Retribuciones ha definido las funciones y aptitudes necesarias en los candidatos que deban cubrir cada vacante y evalúa el tiempo y dedicación precisos para que puedan desempeñar eficazmente su cometido.
- Informar la propuesta de nombramiento y reelección de consejeros y miembros de las Comisiones del Consejo de Administración, así como la propuesta de representantes personas físicas de los consejeros.
- Velar por la observancia de la política retributiva establecida por el Grupo, proponiendo al Consejo de Administración la política de retribución de los consejeros y altos directivos, así como las condiciones básicas de los contratos de los altos directivos.
- Aprobar el contenido de los documentos denominados Informe de la Comisión de Nombramientos y Retribuciones sobre la Presidenta del Consejo de Administración e Informe de la Comisión de Nombramientos y Retribuciones sobre el consejero delegado, para la evaluación por el Consejo de Administración del desempeño de sus funciones durante el ejercicio 2016, que es sometido al Consejo de Administración, a fin de que este órgano pueda llevar a cabo la evaluación a que se refiere el artículo 34.9 de su Reglamento.
- Informar, con carácter previo, al Consejo de Administración sobre todas las materias previstas en la Ley, en los Estatutos Sociales y en el Reglamento del Consejo y, en particular, sobre las operaciones vinculadas.
- Elaborar un informe favorable, en los casos de que se produzcan los conflictos de interés recogidos en el artículo 23 del Reglamento del Consejo,
- Aprobar el Informe sobre el funcionamiento de la Comisión de Nombramientos y retribuciones

- Informar sobre el nombramiento de Altos Directivos y demás cargos que se encuentren comprendidos dentro de los tres primeros niveles
- Aprobar el Informe conteniendo la propuesta de retribución estatutaria del Consejo para el ejercicio 2015
- Informar los aspectos fundamentales relativos a la política general salarial para el ejercicio 2016 del Grupo FCC.

C.2.2 Complete el siguiente cuadro con la información relativa al número de consejeras que integran las comisiones del Consejo de Administración al cierre de los últimos cuatro ejercicios:

	Número de consejeras							
	Ejercicio t		Ejercicio t-1		Ejercicio t-2		Ejercicio t-3	
	%	Número	%	Número	%	Número	%	Número
Comisión ejecutiva	40%	(2)	50%	(2)	50,00%	(2)	29,00%	(2)
Comisión de auditoría y control	0%	(0)	20%	(1)	50%	(2)	40%	(2)
Comisión de nombramientos y retribuciones	25%	(1)	25%	(1)	37,00%	(3)	30,00%	(3)

C.2.3 Apartado derogado.

C.2.4 Apartado derogado.

C.2.5 Indique, en su caso, la existencia de regulación de las comisiones del consejo, el lugar en que están disponibles para su consulta, y las modificaciones que se hayan realizado durante el ejercicio. A su vez, se indicará si de forma voluntaria se ha elaborado algún informe anual sobre las actividades de cada comisión.

- Reglamento del Consejo de Administración de FCC (Capítulo IX. Comisiones del consejo).
- Informe del Consejo de Administración en sesión de 3 de febrero de 2017 sobre la calidad y eficiencia de su funcionamiento y el de sus comisiones durante el ejercicio 2016

C.2.6 Apartado derogado.

D OPERACIONES VINCULADAS Y OPERACIONES INTRAGRUPUO

D.1 Explique, en su caso, el procedimiento para la aprobación de operaciones con partes vinculadas e intragrupo.

Procedimiento para informar la aprobación de operaciones vinculadas
<p>El artículo 24 del Reglamento del Consejo de Administración de FCC señala:</p> <p>Transacciones con accionistas significativos</p> <p>“1. El Consejo de Administración aprobará, previo informe de la Comisión de Nombramientos y Retribuciones, cualquier transacción de la Sociedad o sociedades de su Grupo con accionistas titulares, de forma individual o concertadamente con otros, de una participación significativa, incluyendo accionistas representados en el Consejo de Administración de la Sociedad o de otras sociedades del Grupo o con personas vinculadas a ellos o a sus consejeros. Los consejeros que representen o estén vinculados a los accionistas afectados deberán abstenerse de participar en la deliberación y votación del acuerdo en cuestión. 2. Sólo se exceptuarán de esta aprobación las operaciones que reúnan simultáneamente las tres características señaladas en el apartado 6 del artículo anterior respecto de las transacciones que realice la Sociedad con sus consejeros o personas a ellos vinculadas”.</p>

D.2 Detalle aquellas operaciones significativas por su cuantía o relevantes por su materia realizadas entre la sociedad o entidades de su grupo, y los accionistas significativos de la sociedad:

Nombre o denominación social del accionista significativo	Nombre o denominación social de la sociedad o entidad de su grupo	Naturaleza de la relación	Tipo de la operación	Importe (miles de euros)
Inversora Carso, S.A. de C.V.	Cementos Portland Valderrivas	Societaria	OPA de exclusión sobre Cementos Portland Valderrivas	63.933 ⁽¹⁾
Inversora Carso, S.A. de C.V.	FCC Américas	Contractual	Acuerdo con FCC Américas de subcontratación de trabajos de la Ciudad de la Salud (Panamá)	NA
Inversora Carso, S.A. de C.V.	Cementos Portland Valderrivas	Societaria	Operación corporativa sobre Giant Cement Holding con Elementia	NA ⁽²⁾
Inversora Carso, S.A. de C.V.	FCC Construcción	Contractual	Venta de la participación sobre Concesionaria Túnel de Coatzacoalcos a Promotora de	66.224 ⁽³⁾

Nombre o denominación social del accionista significativo	Nombre o denominación social de la sociedad o entidad de su grupo	Naturaleza de la relación	Tipo de la operación	Importe (miles de euros)
			Desarrollo de América Latina.	
Inversora Carso, S.A. de C.V.	FCC, SA	Contractual	Operación de venta sin recurso de facturas de clientes con garantía del grupo financiero Inbursa	200.000
Inversora Carso, S.A. de C.V.	Realia Business	Societaria	Acuerdo de acudir a la ampliación de capital de Realia Business, manteniendo el Grupo FCC su participación efectiva.	54.422
Inversora Carso, S.A. de C.V.	FCC Construcción	Contractual	Consortio para el contrato de construcción de la nueva terminal del Aeropuerto de Ciudad de México.	550.000
Inversora Carso, S.A. de C.V.	FCC Construcción	Contractual	Consortio para la construcción del gasoducto Samalayuca, en México.	90.000
Inversora Carso, S.A. de C.V.	Cementos Portland Valderrivas	Contractual	Financiación subordinada	80.000

NOTA:

- (1) Importe máximo, suponiendo la adquisición de todo el capital minoritario hasta alcanzar el 100% de participación.
- (2) FCC no ha percibido ni pagado cantidad alguna. Se trata de una operación de ampliación de capital suscrita íntegramente por Elementia. En consecuencia CPV se ha diluido.
- (3) Pendiente de cumplimiento de cláusulas suspensivas.

D.3 Detalle las operaciones significativas por su cuantía o relevantes por su materia realizadas entre la sociedad o entidades de su grupo, y los administradores o directivos de la sociedad:

Nombre o denominación social de los administradores o directivos	Nombre o denominación social de la parte vinculada	Vínculo	Naturaleza de la operación	Importe (miles de euros)
Alejandro Aboumrab González	FCC	Consejero	Prestación de servicios	338
Gerardo Kuri Kaufmann	Cementos Portland	Consejero delegado	Prestación de servicios	175

	Valderrivas			
--	-------------	--	--	--

- D.4 Informe de las operaciones significativas realizadas por la sociedad con otras entidades pertenecientes al mismo grupo, siempre y cuando no se eliminen en el proceso de elaboración de estados financieros consolidados y no formen parte del tráfico habitual de la sociedad en cuanto a su objeto y condiciones.

En todo caso, se informará de cualquier operación intragrupo realizada con entidades establecidas en países o territorios que tengan la consideración de paraíso fiscal:

Denominación social de la entidad de su grupo	Breve descripción de la operación	Importe (miles de euros)
-	-	-

NOTA: Existen numerosas operaciones entre las sociedades del Grupo que pertenecen al tráfico habitual y que, en todo caso, se eliminan en el proceso de elaboración de los estados financieros consolidados.

- D.5 Indique el importe de las operaciones realizadas con otras partes vinculadas.
- D.6 Detalle los mecanismos establecidos para detectar, determinar y resolver los posibles conflictos de intereses entre la sociedad y/o su grupo, y sus consejeros, directivos o accionistas significativos.

El artículo 23 del Reglamento del Consejo de Administración señala:

1. En el marco del deber de evitar situaciones de conflicto de interés señalado en el apartado 2.e) del artículo anterior, el Consejero deberá abstenerse de: a) Realizar transacciones con la Sociedad o con sociedades de su Grupo, excepto que se trate de operaciones ordinarias, hechas en condiciones estándar para los clientes y de escasa relevancia, entendiéndose por tales aquellas cuya información no sea necesaria para expresar la imagen fiel del patrimonio, de la situación financiera y de los resultados de la Sociedad. b) Utilizar el nombre de la Sociedad o invocar su condición de Consejero para influir indebidamente en la realización de operaciones privadas. c) Hacer uso de los activos sociales, incluida la información confidencial de la Sociedad, con fines privados. d) Aprovecharse de las oportunidades de negocio de la Sociedad. e) Obtener ventajas o remuneraciones de terceros distintos de la Sociedad y su Grupo asociadas al desempeño de su cargo, salvo que se trate de atenciones de mera cortesía. f) Desarrollar actividades por cuenta propia o cuenta ajena que entrañen una competencia efectiva, sea actual o potencial, con la Sociedad o que, de cualquier otro modo, le sitúen en un conflicto permanente con los intereses de la Sociedad.

2. Las previsiones anteriores serán de aplicación también en el caso de que el beneficiario de los actos o de las actividades prohibidas sea una persona vinculada al consejero.

3. En todo caso, los consejeros deberán comunicar al Consejo de Administración, a través del Departamento de Responsabilidad Corporativa o de cualquier otro que pudiera sustituirlo, con la debida antelación, cualquier situación de conflicto, directo o indirecto, que ellos o las personas vinculadas a ellos pudieran tener con el interés de la Sociedad o el de las sociedades integradas en el Grupo FCC o de sus sociedades vinculadas.

4. La Sociedad podrá dispensar las prohibiciones contenidas en el presente artículo en casos singulares autorizando la realización por parte de un consejero o una persona vinculada de una determinada transacción con la Sociedad, el uso de ciertos activos sociales, el aprovechamiento de una concreta oportunidad de negocio, la obtención de una ventaja o remuneración de un tercero.

5. La autorización deberá ser necesariamente acordada por la Junta General cuando tenga por objeto la dispensa de la prohibición de obtener una ventaja o remuneración de terceros, afecte a una transacción cuyo valor sea superior al diez por ciento (10%) de los activos sociales o sea relativa a la obligación de no competir con la Sociedad. En este último caso, solo podrá ser objeto de dispensa en el supuesto de que no quepa esperar daño para la Sociedad o el que quepa esperar se vea compensado por los beneficios que prevén obtenerse de la dispensa, debiendo concederse la dispensa mediante acuerdo expreso y separado de la Junta General.

6. En los demás casos que afectaran a las prohibiciones contenidas en el presente artículo, la autorización también podrá ser otorgada por el Consejo de Administración, previo informe favorable de la Comisión de Nombramientos y Retribuciones, siempre que quede garantizada la independencia de los miembros que la conceden respecto del Consejero dispensado o la persona vinculada afectada. Además, será preciso asegurar la inocuidad de la operación autorizada para el patrimonio social o, en su caso, su realización en condiciones de mercado y la transparencia del proceso. Los consejeros afectados o que representen o estén vinculados a los accionistas afectados deberán abstenerse de participar en la deliberación y votación del acuerdo en cuestión. Sólo se exceptuará de la obligación de autorización por el Consejo de Administración a que se refiere el párrafo anterior, aquellas operaciones que reúnan simultáneamente las tres (3) características siguientes: a) que se realicen en virtud de contratos cuyas condiciones estén estandarizadas y se apliquen en masa a muchos clientes; b) que se realicen a precios o tarifas establecidos con carácter general por quien actúe como suministrador del bien o servicio de que se trate; y c) que su cuantía no supere el uno por ciento (1%) de los ingresos anuales de la Sociedad.

7. En todo caso, las situaciones de conflicto de interés en que incurran los consejeros serán objeto de información en la memoria, en los términos establecidos en la Ley.

8. A los efectos de este precepto, se entenderá por personas vinculadas las incluidas en la Ley de Sociedades de Capital.

D.7 ¿Cotiza más de una sociedad del Grupo en España?

Sí No

Identifique a las sociedades filiales que cotizan en España:

Sociedades filiales cotizadas
CEMENTOS PORTLAND VALDERRIVAS S.A.

Nota:

Con fecha de 24 de febrero de 2017, Cementos Portland Valderrivas ha sido excluida definitivamente de la cotización bursátil.

Indique si han definido públicamente con precisión las respectivas áreas de actividad y eventuales relaciones de negocio entre ellas, así como las de la sociedad dependiente cotizada con las demás empresas del grupo;

Sí No

Defina las eventuales relaciones de negocio entre la sociedad matriz y la sociedad filial cotizada, y entre ésta y las demás empresas del grupo

Identifique los mecanismos previstos para resolver los eventuales conflictos de intereses entre la filial cotizada y las demás empresas del grupo:

Mecanismos para resolver los eventuales conflictos de intereses



SISTEMAS DE CONTROL Y GESTION DE RIESGOS

E.1 Explique el alcance del Sistema de Gestión de Riesgos de la sociedad, incluidos los de naturaleza fiscal.

La actual Política de Gestión de Riesgos ha sido aprobada, junto con el Sistema que la desarrolla, por el Consejo de Administración en Octubre 2016. La Política y el Sistema de Gestión de Riesgos están diseñados para identificar acontecimientos potenciales que de ocurrir, afectarían al Grupo FCC, y también para gestionar los riesgos dentro del nivel de riesgo aceptado, proporcionando una seguridad razonable al Consejo de Administración y a la Dirección del Grupo FCC en relación al cumplimiento de los objetivos. Por ello es fundamental su integración en los procesos de negocio de la organización.

La actividad de la Gestión del Riesgo en FCC se rige por los siguientes principios básicos:

- Integración de la visión del riesgo-oportunidad.
- Asignación de responsabilidad.
- Segregación de funciones / independencia.
- Homogeneización.
- Seguimiento y control de riesgos.
- Control Interno.
- Planes de acción.
- Evaluación continua del proceso.
- Supervisión por la Comisión de Auditoría y Control.

El ámbito de aplicación establecido en la Política y el Sistema de Gestión de Riesgos del Grupo FCC abarca todas las sociedades que integran el Grupo, así como las sociedades participadas en las que FCC tiene control efectivo y aquellas sociedades adquiridas, desde el momento en que dicha adquisición es efectiva. También abarca a los empleados del Grupo FCC pertenecientes a Consorcios y UTES.

Entre las actividades incluidas dentro del alcance del Sistema de Gestión de Riesgos del Grupo FCC destaca la elaboración y actualización de los Mapas de Riesgos y la Matriz de Riesgos y Controles de las unidades de negocio que permitirán la elaboración del Mapa de Riesgos Consolidado de FCC, así como la preparación de Informes de Materializaciones de Riesgos y Planes de Acción. Otras actividades incluidas en el sistema son la formación, el control de la documentación, la monitorización y revisión del sistema y la mejora continua.

Adicionalmente, el Sistema de Gestión de Riesgos también establece mecanismos de comunicación internos a distintos niveles: dentro de la unidad de negocio a través de informes de desempeño de gestión del riesgo, entre el Comité de Riesgos y Cumplimiento y la función de Gestión de Riesgos (por ejemplo, Informes de Materialización de Riesgos), y entre la Dirección General de Auditoría Interna, Gestión de Riesgos y Cumplimiento y la Comisión de Auditoría y Control.

Los mapas de riesgos y la matriz de riesgos y controles recogen la identificación de los principales riesgos de las áreas de negocio, así como los controles establecidos por la Dirección para mitigar el efecto de dichos riesgos y la valoración en términos de probabilidad de ocurrencia e impacto de los mismos en los estados financieros del área analizada.

El proceso de elaboración de los Mapas de Riesgos de las unidades de negocio incluye las fases de establecimiento de objetivos, identificación de riesgos, identificación de procesos, evaluación de riesgos en función de su impacto potencial en caso de materializarse y su probabilidad de ocurrencia y la identificación de los responsables de la gestión de los riesgos identificados.

El proceso de elaboración de la Matriz de Riesgos y Controles de las unidades de negocio incluye las fases de identificación de actividades de control clave para la mitigación de dichos riesgos, asignación de responsabilidades de control y el diseño de indicadores clave que permitan establecer un sistema de alertas ante desviaciones y materializaciones.

El Sistema de Gestión de Riesgos del Grupo está basado en la existencia de tres niveles de gestión de riesgos. Los dos primeros están situados en la unidad de negocio que, como parte de su actividad, origina la exposición de riesgo del Grupo FCC. El tercero está formado en primer lugar por las funciones corporativas que reportan a la Alta Dirección (Direcciones Corporativas) y por último por las funciones de Auditoría Interna y Gestión de Riesgos y Cumplimiento, que reportan a la Comisión de Auditoría y Control.

FCC Construcción dispone de un Comité de Riesgos y Cumplimiento con funciones ejecutivas, y que de acuerdo con la Política y el Sistema de Gestión de Riesgos aprobados, tiene entre sus funciones la implementación del Sistema, asegurando el adecuado cumplimiento de los procesos de gestión del riesgo definidos y desarrollando entornos de control suficientes para mitigar y mantener los riesgos dentro de los niveles aceptados.

E.2 Identifique los órganos de la sociedad responsables de la elaboración y ejecución del Sistema de Gestión de Riesgos, incluido el fiscal.

Tal y como se desarrolla en el Reglamento del Consejo de Administración de FCC, corresponde al pleno del Consejo aprobar la Política de Control y Gestión de Riesgos de la sociedad, identificando aquellos riesgos que se consideran principales por la compañía e implantando y realizando el seguimiento de los sistemas de control interno y de información adecuados, con el fin de asegurar su viabilidad futura y su competitividad, adoptando las decisiones más relevantes para su mejor desarrollo.

Adicionalmente, es competencia de la Comisión de Auditoría y Control, supervisar y analizar una Política de Control y Gestión de Riesgos que identifique:

- Los distintos tipos de riesgos a los que se enfrenta la sociedad incluyendo, entre los financieros o económicos, los pasivos contingentes y otros riesgos fuera de balance.
- La fijación del nivel de riesgo que la sociedad considere aceptable.
- Las medidas previstas para mitigar el impacto de los riesgos identificados, en caso de que llegaran a materializarse.
- Los sistemas de información que se utilizarán para controlar y gestionar los citados riesgos, incluidos los pasivos contingentes o riesgos fuera de balance, y elevarlos al Consejo para su aprobación.

El primer nivel de gestión del riesgo y control interno se sitúa en las líneas operativas de la unidad de negocio, que actúan como tomadoras de riesgo y que tienen la responsabilidad de gestionar, hacer seguimiento y reportar adecuadamente el riesgo generado, incluido el riesgo fiscal, que debe ajustarse al apetito al riesgo y a los límites de riesgo autorizados.

El segundo nivel está constituido por equipos de soporte, control y supervisión, velando por el control efectivo del riesgo y su gestión de acuerdo al apetito al riesgo, incluido el fiscal. Por su parte, los Comités de Riesgos de las unidades de negocio, como parte del segundo nivel de gestión de riesgos, son responsables de la aprobación del Mapa de Riesgos y la Matriz de Riesgos y Controles de su área de negocio, así como de la implantación del Sistema de Gestión de Riesgos, del análisis y monitorización de los niveles de exposición al riesgo y del diseño de indicadores e integración de controles en las distintas actividades.

La Dirección de Gestión de Riesgos y Cumplimiento, forma parte del tercer nivel de gestión de riesgos y control interno y sus funciones se relacionan con la supervisión, coordinación, seguimiento e integración del proceso de control y gestión de riesgos en la organización.

Dentro de este tercer nivel también está el área de Fiscal, responsable de la definición de los criterios fiscales de aplicación general para el Grupo FCC.

Adicionalmente, el Comité de Respuesta está encargado de velar por el buen funcionamiento del Canal de denuncias y valorar posibles mejoras en los controles y sistemas establecidos en la compañía, pudiendo establecer acciones correctivas si lo considera necesario.

E.3 Señale los principales riesgos, incluidos los fiscales, que pueden afectar a la consecución de los objetivos de negocio.

Los escenarios de riesgos considerados han sido clasificados en cuatro grupos: Riesgos Estratégicos, Riesgos Operativos, Riesgos de Cumplimiento y Riesgos Financieros.

RIESGOS ESTRATÉGICOS.

Cambios en las circunstancias políticas y socioeconómicas de un país.

Cambios en las circunstancias políticas y socioeconómicas en países en los que opera, o pudiera operar, el Grupo FCC podrían dar lugar a situaciones, como pueden ser, elevado intervencionismo económico por parte de los gobiernos nacionales, fluctuaciones en el crecimiento económico local, inestabilidad política, legal, regulatoria y macroeconómica o posibilidad de conflicto local, que podrían generar impactos negativos sobre el Grupo FCC.

Pérdida de cuota de mercado.

El Grupo FCC desarrolla su actividad en mercados competitivos. En la búsqueda de nuevos negocios y en los que ya opera, el Grupo FCC compite con grandes grupos y empresas. Una eventual dificultad para desarrollar ofertas competitivas con rentabilidad, podría hacer perder cuota de mercado.

Recorte en las previsiones de inversión y demanda.

Los cambios en las previsiones de inversión, tanto de clientes privados como públicos, pueden producir diferentes impactos negativos sobre el Grupo FCC. En particular, el contexto de inestabilidad económica y financiera de los últimos años ha conllevado un descenso de los ingresos de las administraciones públicas, lo que podría suponer a su vez una reducción del gasto público en ciertas áreas de actividad, incluyendo en este sentido los proyectos de concesiones, infraestructuras y servicios en las que el Grupo FCC opera.

Por otro lado, la rentabilidad de las Áreas de Negocio de Servicios Medioambientales y Agua, es, por lo general, dependiente del nivel de demanda, que está sujeto a cambios como consecuencia de las condiciones del mercado que se escapan al control del Grupo FCC y de la capacidad del Grupo FCC para controlar la eficiencia y los costes operativos.

Retraso en las nuevas contrataciones previstas en España.

Como consecuencia de la posible no consolidación de la recuperación económica en España, así como de una continuada inestabilidad política, el Grupo FCC podría verse afectado por el retraso o abandono de potenciales proyectos por parte de los clientes, tanto del sector privado como del público. Asimismo, respecto a los servicios prestados cuyos determinados activos son propiedad de las administraciones públicas y que el Grupo FCC administra y explota, los gastos operativos del Grupo FCC podrían aumentar en caso de que dichas administraciones no incurriesen en las inversiones necesarias para el adecuado mantenimiento y renovación de las instalaciones.

Deterioro de imagen reputacional.

El Grupo FCC puede verse inmerso en determinadas acciones, usos de su imagen, daños por publicidades negativas externas, y opiniones públicas en contra de la compañía que podrían afectar negativamente a su imagen reputacional y por consiguiente a sus negocios. Así mismo puede enfrentarse a una brecha de diferente percepción entre los públicos internos y externos. La gestión de la reputación para proteger el valor de la marca de la compañía se realiza desde la Dirección de Marketing Corporativo y Marca del Grupo FCC.

RIESGOS OPERATIVOS.

Incertidumbre y volatilidad de materias primas, energía y servicios subcontratados.

El Grupo FCC, en el desarrollo de sus actividades, consume destacados volúmenes de materias primas y energía, además de trabajar con numerosos subcontratistas e industriales. Las condiciones económicas cambiantes, y, en general la incertidumbre, podrían originar oscilaciones de precios que provocarían que los resultados del Grupo FCC se viesen afectados.

Municipalización de la gestión de servicios que actualmente presta el Grupo FCC.

Determinados servicios prestados por el Grupo FCC podrían verse afectados por decisiones de los actuales o futuros gobiernos locales. En ciertos casos, dichas decisiones podrían dar como resultado la municipalización. En particular en el caso del Grupo FCC, la municipalización podría afectar a las áreas de actividad de Servicios Medioambientales y de Agua, lo que impactaría de forma negativa en el resultado y cartera, tanto presente como futura.

Sucesos catastróficos.

La complejidad de determinados entornos en los que el Grupo FCC desarrolla sus actividades, incrementa la exposición al riesgo de sufrir acontecimientos inesperados que provoquen daños a personas, bienes o medio ambiente, incluidos catástrofes naturales y actos de naturaleza terrorista o criminal.

Seguridad de la Información.

Especial relevancia toma el riesgo de ocurrencia de actos criminales de naturaleza cibernética que, dirigidos o no contra la compañía, que podrían afectar a sus activos y suponer la paralización prolongada de la operación. El Grupo FCC dispone de una unidad operativa con la función de prevenir, detectar, analizar y mitigar los factores relacionados con eventos de seguridad, tales como: intrusión, ataques, etc.

Reprogramación de proyectos.

La situación financiera y económica podría provocar un recorte en las previsiones de inversión, tanto públicas como privadas, lo que podría suponer reprogramaciones en diferentes proyectos en marcha dentro y fuera de España, repercutiendo en el resultado de las mismas de manera notoria, ante la falta de cumplimiento de los compromisos adquiridos por el cliente y el esfuerzo continuado hecho por el Grupo FCC para no faltar a los mismos.

Riesgos derivados de vinculaciones con terceros.

El Grupo FCC podría llevar a cabo sus actividades de negocio de manera conjunta con autoridades públicas o entidades privadas a través de distintas formas asociativas (sociedades, consorcios, agrupaciones de interés económico, uniones temporales de empresas o entidades similares). Los participantes en estas entidades comparten los riesgos operacionales, económicos y financieros asociados a determinados proyectos o actividades. No obstante, los desarrollos adversos en el proyecto, en la actividad, en la situación económica y política subyacente, o en la posición económica de los socios

podrían conducir a la aparición de un conflicto, que podría afectar negativamente a su rendimiento y por lo tanto al Grupo FCC.

Repercusión de costes extraordinarios en las actividades desarrolladas.

Las actividades de diseño y construcción del Grupo FCC le exponen a determinados riesgos inherentes a esta tipología de contratación, como son la repercusión de costes extraordinarios. En las áreas de actividad de Servicios Medioambientales, Agua y Construcción, el Grupo FCC desarrolla contratos de diseño-construcción “llave en mano” remunerados en base a un precio fijo. El hecho de que el precio de un contrato “llave en mano” sea revisable puede variar en función de la jurisdicción.

Rescisión o modificación unilateral del contrato.

Las administraciones públicas podrían modificar o rescindir unilateralmente determinados contratos antes de su completa ejecución. La compensación que recibiría el Grupo FCC en estos casos podría no ser suficiente para cubrir los perjuicios causados y, además, dicha compensación podría ser difícil de cobrar. Independientemente de la naturaleza y del importe de la compensación que se le adeudara al Grupo FCC en virtud de un contrato de concesión/obra resuelto por el cliente correspondiente, el Grupo FCC podría necesitar recurrir a procedimientos legales o arbitrales para cobrarla, aumentando así sus costes y retrasando la recepción de los importes de compensación.

La salida de personal clave técnico y de dirección podría afectar al éxito de las operaciones de negocio.

El éxito de las operaciones de negocio del Grupo FCC depende en gran medida de su personal clave con experiencia técnica y directiva.

Si el Grupo FCC llegase a perder una parte sustancial de su personal clave, cosa improbable, éste podría ser difícil de remplazar haciendo más complicada la gestión con éxito de sus negocios.

Conflictividad Laboral.

Las Áreas de Negocio del Grupo FCC de Construcción y Servicios son intensivas en mano de obra. Como consecuencia de lo anterior, unido a una importante diversidad geográfica con sus respectivas legislaciones laborales, se podrían producir, por diferentes motivos, conflictos individuales o colectivos con empleados que perjudicarían la capacidad productiva de la compañía y la imagen reputacional.

Adaptación del personal del Grupo FCC a las operaciones planificadas.

El mantenimiento de una plantilla de FCC no alineada con las necesidades de ejecución previstas por el Grupo, tanto en número como en calidad, podría producir tanto una sobredimensión de la plantilla, con un coste de personal alto en relación a la producción, como de infradimensionamiento, con el riesgo de no realizar los proyectos contratados con la calidad suficiente, con los consiguientes retrasos y costes asociados.

RIESGOS DE CUMPLIMIENTO

El Grupo FCC está sujeto a riesgo de litigiosidad.

El Grupo FCC es, y puede ser en el futuro, parte en procesos civiles, penales, de arbitraje, administrativos, regulatorios y similares que pueden surgir en el transcurso ordinario de su negocio. Estos procesos pueden tener por objeto reclamaciones por defectos en los proyectos de construcción ejecutados o en los servicios prestados, demandas laborales, medioambientales, fiscales o contractuales.

Las actividades en las que opera el Grupo FCC están sujetas a una exhaustiva legislación que, a su vez, es susceptible de sufrir modificaciones.

En la ejecución de sus operaciones de negocio, el Grupo FCC debe respetar legislaciones locales, provinciales, nacionales e internacionales. Las leyes, normativas y regulaciones aplicables al negocio del Grupo varían de una jurisdicción a otra e incluso entre municipios, y pueden estar sujetas a modificaciones, que pueden serle favorables o no. Un cambio en el marco legal podría conducir a otras regulaciones diferentes o más restrictivas, lo que podría ser el origen de cambios en las condiciones de operación del Grupo FCC; ello podría afectar a sus resultados y situación financiera.

Incumplimiento del Código Ético.

El Grupo FCC se ha dotado de un Código Ético que regula los principios que deben guiar el comportamiento en el Grupo y orientar las relaciones entre los empleados del Grupo y la de estos con el resto de sus grupos de interés, siendo de obligado cumplimiento para todas las personas del Grupo. El incumplimiento del Código Ético puede ocasionar graves perjuicios para el Grupo FCC, entre los que se encuentran el deterioro de imagen y el daño reputacional.

Calidad del servicio: riesgo de la no Calidad.

El no cumplimiento de los requerimientos contractuales en materia de calidad, podría originar un impacto en resultado debido a penalizaciones y sobrecostes, además de un impacto en la imagen reputacional del Grupo FCC.

El Grupo FCC mantiene sistemas de gestión de calidad implantados y fuertemente arraigados en la organización. Estos sistemas son auditados y certificados por entidades acreditadas con arreglo a la norma UNE-EN ISO 9001 en todas sus actividades significativas.

Riesgos laborales.

Un objetivo prioritario del Grupo FCC es la realización de sus actividades con un alto nivel de seguridad y salud para todo su personal, así como el estricto cumplimiento de la normativa legal en la materia, hecho que se manifiesta a través de la Política de Prevención de Riesgos Laborales aprobada por el Consejo de Administración. Aun así, el Grupo FCC podría verse afectado por accidentes en sus obras, instalaciones y desarrollo de servicios. Estos accidentes podrían interferir en las operaciones y por tanto en la rentabilidad de las mismas.

RIESGOS FINANCIEROS

El nivel de endeudamiento del Grupo FCC podría afectar negativamente a su situación financiera y operativa.

El nivel de endeudamiento del Grupo FCC deriva fundamentalmente de sus contratos de financiación. Dichos contratos contienen ratios financieros y otros pactos de naturaleza restrictiva que limitan su capacidad para para acometer actividades que pueden redundar en su mejor interés a largo plazo, o para invertir en nuevos proyectos. Durante el año 2017 el Grupo FCC continuará con el proceso de reestructuración de deuda, con el objetivo de su reducción, y la optimización de su coste y su plazo.

Riesgo de Liquidez.

El riesgo de liquidez del Grupo FCC se atribuye principalmente a sus cuentas por cobrar y está relacionado por tanto con la exposición del Grupo al riesgo de crédito de sus clientes. Las necesidades de efectivo más elevadas se dan en verano mientras que las menores necesidades de efectivo tienen lugar en el cuarto trimestre, en el que el Grupo FCC recibe el pago de muchos de sus clientes del sector público, en especial en los meses de Noviembre y de Diciembre.

Limitaciones de acceso a los mercados financieros.

Teniendo en cuenta los mercados en los que el Grupo FCC realiza sus actividades, además del proceso de reestructuración de deuda en que se encuentra inmerso la Compañía, podría existir cierta dificultad en obtener o renovar financiación para llevar a cabo sus proyectos, debido a las limitaciones de liquidez de dichos mercados, a las exigencias o garantías solicitadas por las entidades de crédito u organismos oficiales que aportan la financiación, así como a la viabilidad de los modelos económicos que justifiquen la devolución de los fondos. Todo esto puede llevar a pérdidas de oportunidades de negocio.

Retraso de pago de ciertos clientes públicos y privados tanto por la prestación de servicios como por obra ejecutada.

La capacidad del Grupo FCC para realizar pagos está relacionada con la capacidad de pago de sus clientes. En este sentido, un acentuado retraso en el pago de ciertos clientes públicos y privados podría ocasionar que no se generen suficientes ingresos para hacer frente a los pagos.

Deterioro del fondo de comercio

El Grupo FCC tiene en balance un fondo de comercio por importe significativo. FCC no puede asegurar que el Grupo no incurrirá en pérdidas/ajustes por su deterioro o el de otros activos materiales del Grupo, lo que de producirse podría afectar de manera significativa a los negocios y finanzas del Grupo FCC.

El Grupo FCC está expuesto al riesgo de cambio de divisa.

Una consecuencia relevante del posicionamiento en los mercados internacionales del Grupo FCC ha sido la exposición que surge de las posiciones netas de divisas contra el euro o de una moneda extranjera contra otra cuando la inversión y financiación de una

actividad no puede realizarse en la misma divisa. El riesgo de tipo de cambio se encuentra principalmente en la deuda denominada en moneda extranjera, en las inversiones en mercados internacionales y en los cobros materializados en monedas distintas al Euro.

El Grupo FCC está expuesto al riesgo de tipos de interés.

El Grupo FCC está expuesto al riesgo derivado de las variaciones en los tipos de interés debido a que la política financiera del Grupo tiene por objeto optimizar que la exposición de sus activos financieros corrientes y su deuda estén parcialmente ligados a tipos de interés variables. Cualquier aumento de los tipos de interés podría provocar un aumento de los costes financieros del Grupo FCC vinculados a su endeudamiento ligado a tipos de interés variables y podría aumentar, asimismo, los costes de la refinanciación del endeudamiento del Grupo FCC y de la emisión de nueva deuda.

E.4 Identifique si la entidad cuenta con un nivel de tolerancia al riesgo, incluido el fiscal.

De acuerdo con la Política de Gestión de Riesgos, el nivel de tolerancia al riesgo que asume el Grupo FCC será único en cada momento y dinámico en el tiempo, variando en función de factores internos y/o externos. Deberá ser aprobado por el Consejo de Administración y estar alineado con la estrategia.

Como criterio general de la gestión de riesgos, se considera que todos aquellos riesgos que amenacen el logro de las estrategias y objetivos del Grupo FCC deben alcanzar un valor conforme a los niveles previamente establecidos. Aquellos riesgos que no tengan este valor deberán ser objeto de actuaciones para alcanzar dicho valor, en la medida en que el riesgo sea gestionable y el coste de las medidas para su mitigación se justifique por el efecto que la materialización del riesgo puede tener en el Grupo FCC.

Las Direcciones de las unidades de negocio establecerán, con las directrices y metodología de la Dirección de Gestión de Riesgos y Cumplimiento del Grupo FCC, planes de acción específicos para minimizar la probabilidad de ocurrencia y los impactos potenciales de los riesgos seleccionados como críticos. El Plan de Acción no sólo debe reportarse y aprobarse inicialmente, sino que deberá ser objeto de seguimiento periódico tanto por el Comité de Riesgos y Cumplimiento de la unidad de negocio como por la Dirección de Gestión de Riesgos y Cumplimiento.

El apetito al riesgo expresa, en términos cuantitativos y cualitativos, la máxima exposición de riesgo que cada unidad de negocio está dispuesta a asumir. El cumplimiento de los límites del apetito de riesgo será objeto de seguimiento por parte de la unidad de negocio y por la Dirección de Gestión de Riesgos y Cumplimiento, estableciéndose mecanismos de reporte de excesos e incumplimientos.

El apetito de riesgo en el Grupo FCC debe regirse por los siguientes principios:

- Responsabilidad.
- Visión integral, contraste y cuestionamiento del perfil de riesgo.
- Vinculación e integración con los planes estratégicos.
- Estimación futura de riesgos.
- Coherencia.

- Revisión y mejora continua.

Los elementos que debe definir el apetito al riesgo en el Grupo FCC son los siguientes:

- Un perfil general de riesgo medio-bajo y predecible, basado en un modelo de negocio diversificado.
- Una política estable y recurrente de generación de resultados y de remuneración a los accionistas.
- Una función de Gestión de Riesgos independiente y con una intensa participación de la Alta Dirección que garantice una fuerte cultura de tratamiento de los riesgos enfocada a la protección y al aseguramiento de la adecuada rentabilidad del capital.
- Un modelo de gestión que asegure una visión global e interrelacionada de todos los riesgos, mediante un entorno de control y seguimiento corporativo de riesgos robusto, con responsabilidades de alcance global a todos los riesgos, todos los negocios y todas las geografías.
- El desarrollo de su actividad en base a un modelo de conducta que vele por los intereses de sus clientes y accionistas.
- Una disponibilidad adecuada y suficiente de medios humanos, sistemas y herramientas que permitan garantizar el mantenimiento de un perfil de riesgos compatible con el apetito de riesgo establecido, tanto a nivel corporativo como de negocio.
- La aplicación de una política de remuneración que contenga los incentivos necesarios para asegurar que los intereses individuales de los empleados y directivos estén alineados con el marco corporativo del apetito al riesgo y que éstos sean consistentes con la evolución de los resultados del Grupo FCC a largo plazo.

E.5 Indique qué riesgos, incluidos los fiscales, se han materializado durante el ejercicio.

RIESGOS ESTRATÉGICOS

- **Riesgo materializado en el ejercicio: Cambios en las circunstancias políticas y socioeconómicas de un país.**

Circunstancias que lo han motivado:

La existencia de determinados mercados geográficos inestables en los que opera el Grupo FCC, ha llevado a la replanificación continuada de proyectos en el exterior, impactando negativamente en los estados financieros del Grupo. De igual forma, existen otros condicionantes geopolíticos, incluso en mercados estables, que han impactado de forma negativa en los negocios del Grupo FCC, como pueden ser referéndums, procesos electorales, etc. En concreto, la decisión del Reino Unido de abandonar la Unión Europea ha producido la depreciación de la divisa, afectando a la valoración de activos y pasivos.

Funcionamiento de los sistemas de control y Planes de Respuesta:

Durante los últimos ejercicios, el Grupo FCC está desarrollando una completa reorganización estratégica, operativa y financiera en los mercados donde se han materializado este riesgo, con objeto de su mitigación. Además, se está llevando a cabo un incremento selectivo de la presencia exterior, incorporando nuevos contratos,

centrándose en unas pocas geografías selectas y en proyectos complejos de alto valor añadido.

Existencia de los Comités de Dirección y/o Contratación en las Áreas de Negocio, donde un equipo multidisciplinar analiza la idoneidad de la oferta desde el punto de vista técnico, económico-financiero y legal.

- **Riesgo materializado en el ejercicio: Pérdida de cuota de mercado.**

Circunstancias que lo han motivado:

La política de licitación de determinados negocios del Grupo FCC, primando la rentabilidad y el flujo de caja del proyecto, unido a la fuerte competencia en los mercados donde opera el Grupo FCC, han afectado a la cuota de mercado.

Funcionamiento de los sistemas de control y Planes de Respuesta:

Búsqueda intensiva de mercados en los que desarrollar proyectos complejos de alto valor añadido que permitan al Grupo FCC el desarrollo rentable de sus actividades.

- **Riesgo materializado en el ejercicio: Bajo nivel de inversión.**

Circunstancias que lo han motivado:

El mantenimiento de un nivel bajo de inversión en la construcción de infraestructuras y servicios en diferentes mercados en los que opera el Grupo FCC, debido fundamentalmente a la inestable situación económica y/o política mundial.

Funcionamiento de los sistemas de control y Planes de Respuesta:

Esta situación se ha mitigado mediante el incremento selectivo de la presencia exterior y la incorporación de nuevos contratos, centrándose en pocas geografías selectas y en proyectos complejos de alto valor añadido.

- **Riesgo materializado en el ejercicio: Retraso en las nuevas contrataciones previstas en España.**

Circunstancias que lo han motivado:

La situación política vivida en España en el año 2016, con un Gobierno Central en funciones durante prácticamente todo el año, así como el nuevo mapa político Autonómico y Local, unido a una gran competencia, han supuesto un retraso en el inicio de la prestación de algunos servicios previamente adjudicados o por adjudicar, lo que han producido ajustes en las previsiones a futuro.

Funcionamiento de los sistemas de control y Planes de Respuesta:

El Grupo FCC realiza un intensivo análisis de los planes de inversión de las diferentes Administraciones Públicas, así como un seguimiento y análisis individualizado de las contrataciones afectadas por prórrogas, realizando en los casos necesarios, ajustes en las previsiones.

RIESGOS OPERATIVOS

- **Riesgo materializado en el ejercicio: Reprogramación de proyectos.**

Circunstancias que lo han motivado:

La situación financiera y económica actual ha provocado un recorte en las previsiones de inversión tanto públicas como privadas, lo que origina reprogramaciones en diferentes proyectos en marcha dentro y fuera de España, repercutiendo en el resultado de las mismas de manera notoria, ante la falta de cumplimiento de los compromisos adquiridos por el cliente y el esfuerzo continuado hecho por el Grupo FCC para no faltar a los mismos.

Funcionamiento de los sistemas de control y Planes de Respuesta:

Ante esta situación, el Grupo FCC ha llevado a cabo diferentes iniciativas, como la puesta en práctica de disposiciones contractuales para repercutir los costes originados por las reprogramaciones de proyectos por causas ajenas al contratista al cliente, acciones para optimizar al máximo los costes en cada una de las instalaciones y así poder adaptarse con gran esfuerzo a los nuevos plazos comprometidos, la recolocación de personal de proyectos reprogramados en otros en ejecución, además de una intensa relación comercial con el cliente en busca de soluciones satisfactorias para ambas partes.

- **Riesgo materializado en el ejercicio: Adaptación del personal del Grupo FCC a las operaciones planificadas.**

Circunstancias que lo han motivado:

La situación financiera y económica actual, en especial en el sector público, ha provocado un descenso de la cifra de negocios del Grupo, especialmente intenso en el Área de Construcción, debido fundamentalmente al desplome del mercado Nacional. Este hecho ha llevado a una pérdida de eficiencia por unidad de producción que se ha visto reflejada en los estados financieros del Grupo en los últimos ejercicios.

Funcionamiento de los sistemas de control y Planes de Respuesta:

Durante los últimos ejercicios, el Grupo FCC ha llevado a cabo ajustes de la estructura del Grupo a las condiciones actuales de la demanda del mercado, a través de diferentes medidas de reestructuración de personal ajustándola paulatinamente la plantilla a la producción esperada. Estos ajustes han seguido realizándose durante 2016 lo que ha conllevado a mejoras de eficiencia de la producción, que serán más evidentes en futuros ejercicios.

- **Riesgo materializado en el ejercicio: Repercusión de costes extraordinarios en las actividades desarrolladas.**

Circunstancias que lo han motivado:

Debido al proceso de internacionalización del Grupo FCC, en determinados mercados es habitual el desarrollo de contratos que incluyen el diseño y construcción, asumiendo

contratos con precio cerrado o Lump-Sum, en los que contractualmente resulta dificultoso reclamar la repercusión de costes extraordinarios en el desarrollo de las actividades.

Funcionamiento de los sistemas de control y Planes de Respuesta:

Ante esta circunstancia el Grupo FCC orienta sus esfuerzos en la exhaustiva definición de las ofertas, tanto técnicas, incluyendo revisión de mediciones, como económicas. Por otro lado se intensifica la labor comercial con el objeto del reconocimiento de estos costes, además de buscar soluciones satisfactorias para ambas partes.

RIESGOS DE CUMPLIMIENTO

- **Riesgo materializado en el ejercicio: Litigiosidad.**

Circunstancias que lo han motivado:

El Grupo FCC es parte en procesos civiles, penales, de arbitraje, administrativos, regulatorios y similares que pueden surgir en el transcurso ordinario de su negocio. Estos procesos pueden tener por objeto reclamaciones por prestación de servicio, demandas laborales, medioambientales, fiscales o contractuales.

Funcionamiento de los sistemas de control y Planes de Respuesta:

El Grupo FCC interviene como parte demandada en determinados litigios por las responsabilidades propias de las diversas actividades en el desarrollo de los contratos adjudicados y para las que existen dotadas provisiones (en los casos en que se considera probable un desenlace negativo) y sobre los que se espera que no tendrán impacto destacado en el patrimonio del grupo. Por otro lado, durante el presente año, se ha aprobado el nuevo Modelo de los Servicios Jurídicos de FCC en el que se establecen los principios que rigen su actuación, entre los que destacan: la estructura y funciones; la identificación y control del riesgo jurídico de la compañía y de sus negocios; la unidad de actuación; la eficiencia y el control del gasto y la coordinación y control de calidad de los Servicios Jurídicos.

RIESGOS FINANCIEROS

- **Riesgo materializado en el ejercicio: Limitaciones de acceso a los mercados financieros.**

Circunstancias que lo han motivado:

La situación financiera del Grupo FCC, que durante el año 2016 ha culminado una ampliación de capital y ha estado inmerso en un proceso de reestructuración de deuda, ha provocado ciertas dificultades para el acceso a las fuentes de financiación del Grupo, o refinanciación de las existentes, en las mejores condiciones posibles, con el consiguiente efecto negativo en los estados financieros del Grupo.

Funcionamiento de los sistemas de control y planes de respuesta:

Con la culminación del proceso de refinanciación prevista para el año 2017 y la ampliación de capital del presente año 2016, el Grupo entiende que podrá financiar sus actividades de manera adecuada en los próximos ejercicios.

- **Riesgo materializado en el ejercicio: Retraso de pago de ciertos clientes públicos y privados tanto por la prestación de servicios como por obra ejecutada, fundamentalmente en España.**

Circunstancias que lo han motivado:

Tanto la entrada en vigor de la Ley Orgánica de control de la deuda comercial en el Sector Público, para pagar las facturas cumpliendo los plazos de pago legales, como el plan de financiación para el pago a proveedores para cancelar las obligaciones pendientes de pago vencidas, ha permitido disminuir el efecto de este riesgo. Sin embargo, el retraso de pago por trabajos ejecutados y certificados persiste, lo que genera impacto en la deuda de clientes, sobrecostos financieros y flujo de caja.

Funcionamiento de los sistemas de control y Planes de Respuesta:

Se mantienen los procedimientos de seguimiento y control de deuda de los clientes. De igual forma se intensifica la labor comercial con los clientes con el objeto de cobro de la deuda. Todo esto ha permitido una sustancial reducción adicional en el periodo medio de pago actual por parte de dichos clientes en España durante 2016.

- **Riesgo materializado en el ejercicio: Tipo de cambio de divisa.**

Circunstancias que lo han motivado:

Una consecuencia del posicionamiento en los mercados internacionales del Grupo FCC ha sido la exposición que surge de las posiciones netas de divisas contra el euro o de una moneda extranjera contra otra cuando la inversión y financiación de una actividad no puede realizarse en la misma divisa. El Grupo FCC también mantiene algunos activos y pasivos financieros contabilizados en otras monedas distintas al Euro. El riesgo de tipo de cambio se encuentra principalmente en la deuda denominada en moneda extranjera, en las inversiones en mercados internacionales y en los cobros materializados en monedas distintas al Euro.

En este ejercicio, y debido fundamentalmente a razones socio-políticas, ha existido extraordinaria volatilidad en las divisas de UK y México. Dicha volatilidad ha producido una depreciación del 16% de la libra y del 17% del peso mexicano entre el 1 de enero y el 31 de diciembre de 2016.

Funcionamiento de los sistemas de control y Planes de Respuesta:

La política general del Grupo FCC es reducir, dentro de lo posible, el efecto negativo que la exposición a las distintas divisas tiene en sus estados financieros, tanto en los movimientos transaccionales como en los puramente patrimoniales. Por ello, el Grupo FCC gestiona el riesgo de tipo de cambio que puede afectar tanto al Balance como a la Cuenta de Resultados, a través de cobertura natural siempre que es posible.

No obstante, cualquier fluctuación importante en el valor de estas divisas respecto al Euro impacta en el negocio, la condición financiera y los resultados del Grupo FCC.

E.6 Explique los planes de respuesta y supervisión para los principales riesgos de la entidad, incluidos los fiscales.

Para responder y supervisar los principales riesgos, el grupo FCC dispone de una Política y un Sistema de Gestión de Riesgos aprobado por el Consejo de Administración en 2016. Este Sistema de Gestión de Riesgos prevé el establecimiento de mecanismos de control de estos riesgos a través de las Matrices de Riesgos y Controles. Las principales fases de la elaboración de las Matrices de Riesgos y Controles son la identificación de actividades de control que mitigan el riesgo, la identificación de propietarios de controles y el establecimiento de indicadores.

Los responsables de actividad de las unidades de negocio, partiendo de su Mapa de Riesgos específico y siguiendo una metodología homogénea, deberán identificar los controles clave para mitigar los riesgos inherentes que afectan a su actividad y así como sus propietarios. El funcionamiento de las actividades de control interno deberá ser documentado por los propietarios de estos controles, debiendo responsabilizarse de su mantenimiento e integridad con el objetivo de que estas puedan ser monitorizadas o auditadas.

La Dirección de Gestión de Riesgos y Cumplimiento, revisa la coherencia e integridad de la información anterior en su conjunto y la remite al Comité de Riesgos y Cumplimiento de la unidad de negocio para su consideración y aprobación, conformado la Matriz de Riesgos y Controles.

El Sistema de Gestión de Riesgos establece también los mecanismos para la elaboración de Planes de Acción. El Comité de Riesgos y Cumplimiento establece las prioridades de actuación y determina las medidas a poner en marcha, tomando en consideración su viabilidad operativa, sus posibles efectos, así como la relación coste-beneficio de su implantación.

Las normativas de gestión de riesgos también establecen la implantación de declaraciones periódicas de cumplimiento del nivel de riesgo aceptado por parte de los responsables de la gestión de los riesgos, asegurando la existencia de un adecuado entorno de control interno en cada caso.

Específicamente para responder a los riesgos de cumplimiento de requisitos contractuales y normativa, las unidades de negocio de FCC disponen de un Sistema de Aseguramiento de la Calidad conforme a estándares internacionales. Adicionalmente, como ejemplo, el área de construcción FCC dispone de un Plan Especial de Tratamiento de Riesgos de Accidentes, que reúne un conjunto de medidas que se aplican a las obras que puedan provocar accidentes de alta gravedad y repercusión social así como a las que puedan producir fuertes pérdidas económicas a la empresa por defectos en el proyecto, ejecución o gestión del contrato. Este plan es periódicamente revisado. FCC dispone también de un sistema de gestión de la prevención de riesgos laborales certificado para las áreas de negocio.

Como respuesta a riesgos medioambientales y de cumplimiento de la normativa medioambiental todas las unidades de negocio también disponen de un Sistema de Gestión Medioambiental conforme a estándares internacionales, y específicamente, algunas de estas unidades están adscritas al Sistema de la Comisión Europea de Gestión y Auditoría Medioambientales.

El control de los riesgos financieros se lleva a cabo por departamentos especializados de las unidades de negocio, junto con la Dirección General de Administración y Finanzas, entre cuyos cometidos se encuentran las decisiones sobre los mecanismos de transferencia de riesgos (seguros) y la gestión de riesgos patrimoniales.

El sistema de gestión de la seguridad de la información está diseñado conforme a estándares internacionales, cuenta con certificación de terceros en determinadas áreas de negocio y está enfocado a afrontar los riesgos de seguridad de la información.

Entre los planes de respuesta establecidos en el ejercicio destaca el plan de fortalecimiento de la estructura de capital del grupo, el plan de reestructuración de la plantilla en el área de construcción, así como la implantación de un nuevo modelo de Servicios Jurídicos de FCC para la identificación y control del riesgo jurídico de la compañía y de sus negocios.

También es destacable el Plan de Internacionalización de FCC Medio Ambiente, como estrategia de diversificación de riesgos regionales, que ha dado como fruto diversas adjudicaciones en el Reino Unido, República Checa y Estados Unidos. Por su parte FCC Construcción ha desarrollado un plan de selección de grandes proyectos internacionales de interés para el grupo, como por el ejemplo la Nueva Terminal Aeroportuaria de Ciudad de México, concurso en el que FCC, en consorcio, ha sido declarada adjudicataria. Por otro lado, y para disminuir riesgos operativos, se ha desarrollado un plan de eficiencia energética en la sede central del grupo y en diversas delegaciones.

El plan para reducir los riesgos de competitividad y tecnología ha permitido a FCC diversos logros en 2016, tales como el reconocimiento de Global Tunnelling Team of the Year por los trabajos realizados en el Metro de Riad, la Certificación en gestión energética de FCC Medio Ambiente, el Premio del Colegio de Caminos a FCC Construcción por su sistema de evaluación de la Sostenibilidad, el galardón de FCC Environmental Services por el proyecto de la planta de reciclaje de Dallas o el desarrollo de un prototipo de vehículo eléctrico para la prestación de servicios urbanos.

F SISTEMAS INTERNOS DE CONTROL Y GESTIÓN DE RIESGOS EN RELACIÓN CON EL PROCESO DE EMISIÓN DE LA INFORMACIÓN FINANCIERA (SCIIF)

Describa los mecanismos que componen los sistemas de control y gestión de riesgos en relación con el proceso de emisión de información financiera (SCIIF) de su entidad.

F.1 Entorno de control de la entidad.

Informe, señalando sus principales características de, al menos:

F.1.1. Qué órganos y/o funciones son los responsables de: (i) la existencia y mantenimiento de un adecuado y efectivo SCIIF; (ii) su implantación; y (iii) su supervisión.

El Sistema de Control Interno de la Información Financiera (en adelante SCIIF) debe proporcionar a la Comisión de Auditoría y Control y a la Alta Dirección seguridad razonable sobre la fiabilidad de la información financiera que presentan para su aprobación al Consejo y que se hace pública periódicamente a los reguladores y al mercado.

La Política de Cumplimiento, que forma parte del Bloque Normativo de Gobierno, Riesgo y Cumplimiento, aprobado por el Consejo de Administración en octubre de 2016, define los mecanismos, funciones y responsabilidades relacionados con el proceso de consolidación y emisión de la información financiera.

Los órganos y funciones del Grupo FCC responsables de velar por la existencia, mantenimiento, implantación y supervisión de un adecuado y efectivo SCIIF, así como las responsabilidades que estos órganos tienen atribuidas son los siguientes:

Consejo de Administración.

El 28 de julio de 2016 el Consejo de Administración del Grupo FCC aprueba la modificación del Reglamento del Consejo adaptándolo al nuevo entorno regulatorio y a las mejores prácticas, lo que ha supuesto la modificación de las responsabilidades del Consejo, y sus Comisiones.

El artículo 8 del Reglamento del Consejo de Administración de FCC, S.A., define, entre otras funciones:

- La responsabilidad última de la aprobación de las políticas y estrategias generales de la Sociedad y, en particular, la Política de Control y Gestión de Riesgos, incluidos los fiscales, identificando los principales riesgos de la Sociedad e implantando y realizando el seguimiento de los sistemas de control interno y de información adecuados, con el fin de asegurar su viabilidad futura y su competitividad, adoptando las decisiones más relevantes para su mejor desarrollo, así como la supervisión de los sistemas internos de información y control. Esta función no podrá ser objeto de delegación.
- Determinar las políticas de información y comunicación con los accionistas, los mercados y la opinión pública, asegurando la calidad de la información suministrada,

aprobando la información financiera que, por la condición de cotizada, la Sociedad deba hacer pública periódicamente.

El Consejo de Administración acordó en la reunión celebrada el 28 de junio de 2016 la renovación de los órganos de gobierno de la Sociedad, quedando el Consejo de Administración compuesto por un total de quince consejeros. Durante 2016 se han reunido en catorce ocasiones.

Comisión de Auditoría y Control.

El Reglamento del Consejo de Administración de FCC, S.A. en su artículo 37 establece que el Consejo de Administración del Grupo FCC constituirá con carácter permanente una Comisión de Auditoría y Control, sin funciones ejecutivas y con facultades de información, asesoramiento y propuesta dentro de su ámbito de actuación. Durante 2016 la Comisión de Auditoría y Control ha estado formada por cuatro consejeros, entre los que se encuentra el presidente, y se ha reunido en ocho ocasiones.

En particular, a título enunciativo, en relación con los Sistemas de Información y Control Interno, son competencia de la Comisión de Auditoría y Control:

- La revisión periódica, entre otros, del proceso de elaboración de la información económico-financiera, de sus controles internos y de la independencia del auditor externo.
- La supervisión de los servicios de Auditoría Interna de la Sociedad que velen por el buen funcionamiento de los Sistemas de Información y Control Interno, siendo obligado que el responsable de la función de Auditoría Interna presente a la Comisión su plan anual de trabajo e informe directamente de las incidencias que se presenten en su desarrollo, así como presentar un informe sobre sus actividades al final de cada ejercicio.
- La supervisión y análisis de la eficacia del control interno de la Sociedad y de la Política de Control y Gestión de Riesgos aprobada por el Consejo de Administración, velando por que ésta identifique al menos:
 - Los distintos tipos de riesgos a los que se enfrenta el Grupo, incluyendo entre los financieros o económicos, los pasivos contingentes y otros riesgos fuera de balance.
 - La fijación del nivel de riesgo que la Sociedad considere aceptable.
 - Las medidas previstas para mitigar el impacto de los riesgos identificados, en caso de que llegaran a materializarse.
 - Los Sistemas de Información y Control Interno que se utilizarán para controlar y gestionar los citados riesgos, incluidos los pasivos contingentes o riesgos fuera de balance, y elevarla al Consejo para su aprobación.
 - La supervisión del proceso de elaboración y la integridad de la información financiera relativa a la Sociedad y, en su caso, a su Grupo, revisando el cumplimiento de los requisitos normativos, la adecuada delimitación del perímetro de consolidación y la correcta aplicación de los criterios contables.
 - La supervisión del proceso de elaboración y presentación de Cuentas Anuales e Informes de Gestión, individuales y consolidadas, y de la información financiera

periódica que se difunda a los mercados, velando por el cumplimiento de los requerimientos legales y la correcta aplicación de los principios de contabilidad generalmente aceptados, informando al Consejo de Administración de la información financiera que, por su condición de cotizada, la Sociedad deba hacer pública periódicamente, asegurándose de que las cuentas intermedias se formulan con los mismos criterios contables que las anuales y, a tal fin, considerar la procedencia de una revisión limitada del auditor externo de la Sociedad, así como de la creación o adquisición de participaciones en entidades de propósito especial o domiciliadas en países o territorios que tengan la consideración de paraísos fiscales, así como cualesquiera otras transacciones u operaciones de naturaleza análoga que, por su complejidad, pudieran menoscabar la transparencia del Grupo FCC.

Alta Dirección.

La Alta Dirección de cada una de las unidades de negocio y corporativa es la máxima responsable de la implementación del Sistema de Gestión de Riesgos, contribuyendo a su desarrollo.

Comités de Dirección.

Cada una de las unidades de negocio cuenta con un Comité de Dirección o Comité con análogas funciones. Adicionalmente, FCC Construcción dispone de un Comité de Riesgos y Cumplimiento.

Dirección General de Administración y Finanzas.

La Dirección General de Administración y Finanzas está integrada por las áreas de Administración, Sistemas y Tecnologías de la Información, Finanzas, Relación con Inversores y Control de Gestión, Marketing Corporativo y Marca, Compras y Recursos Humanos. El área de Administración dirige la gestión administrativa del Grupo FCC, y tiene, entre otras, las siguientes funciones en relación con los Sistemas de Información y Control Interno:

- Contabilidad general.
- Normalización contable.
- Consolidación.
- Asesoría fiscal.
- Procedimientos tributarios.
- Tax compliance.
- Procedimientos administrativos.

El área de Sistemas y Tecnologías de la Información del Grupo FCC garantiza el adecuado soporte de tecnologías a los procesos de gestión del Grupo, optimizando la gestión de los recursos necesarios y el nivel de servicio a los usuarios, asegurando la confidencialidad e integridad de los sistemas de información. En dependencia de esta área, FCC dispone de un Departamento de Seguridad de la Información y Gestión de Riesgos Tecnológicos encargado de desarrollar e implantar las políticas y procedimientos de control interno sobre los sistemas de información, incluidos los que soportan los procesos de elaboración y publicación de la información financiera. Entre sus funciones están:

- Elaborar la Estrategia de Seguridad de la Información del Grupo FCC, la cual está incluida dentro del Plan Estratégico de Sistemas y realizar el seguimiento periódico de su cumplimiento.
- Coordinar el Comité de Seguridad de la Información de FCC y apoyarlo en la realización de sus funciones, así como marcar las líneas estratégicas comunes sobre la seguridad de los activos a los comités de todas las divisiones de negocio del Grupo.
- Definir las Políticas de Seguridad de la información Corporativa y verificar de forma periódica su cumplimiento.
- Establecer las directrices y definir la metodología de análisis y gestión de riesgos.
- Coordinar las diferentes áreas de negocio para asegurar el cumplimiento normativo en materia de protección de datos de carácter personal.
- Definir e implementar los controles internos para verificar el correcto cumplimiento de las Políticas de Seguridad de la información Corporativa.
- Revisar de forma periódica la eficacia del Sistema de Gestión de la Seguridad de la Información así como medir la eficiencia de los controles internos implementados.
- Realizar auditorías internas del SGSI a intervalos planificados.

El área de Finanzas tiene encomendada la gestión centralizada de las finanzas del Grupo FCC. En relación con los Sistemas de Información y Control Interno, tiene por objetivo y actuará en:

- Financiación de las actividades del Grupo.
- Gestión de la deuda y riesgos financieros del Grupo.
- Optimización de la tesorería y de los activos financieros.
- Gestión y control financiero del Grupo.
- Gestión de Mercados y CNMV.
- Análisis y financiación de inversiones.
- Gestión, seguimiento y control de avales y garantías.
- Seguros y gestión de riesgos industriales y patrimoniales.
- Control de Gestión.

Dirección General de Auditoría Interna, Gestión de Riesgos y Cumplimiento.

El objetivo de la Dirección General de Auditoría Interna, Gestión de Riesgos y Cumplimiento es ofrecer al Consejo de Administración, a través de la Comisión de Auditoría y Control, y a la Alta Dirección del Grupo FCC, apoyo en sus responsabilidades de supervisión del Sistema de Control Interno, mediante el ejercicio de una función de gobierno única e independiente alineada con las normas profesionales, que contribuya al Buen Gobierno Corporativo, verifique el correcto cumplimiento de la normativa aplicable, tanto interna como externa, y reduzca, a niveles razonables, el posible impacto de los riesgos en la consecución de los objetivos del Grupo FCC. Este objetivo se concreta en proporcionar una opinión independiente sobre la disposición de la organización para lograr sus objetivos, mediante un enfoque sistemático y metodológico de evaluación, gestión y mejora de los procesos de:

- **Gestión del riesgo:** entendido como el proceso implantado por la Dirección y efectuado por el personal del Grupo FCC en aplicación de la estrategia definida por el Consejo de Administración, y diseñado para identificar eventos potenciales que puedan afectar a la consecución de objetivos, de forma que los riesgos puedan ser gestionados dentro de un nivel aceptado.
- **Control interno:** es el efectuado por todo el personal del Grupo en función de su responsabilidad, diseñado para proporcionar un grado de seguridad razonable en cuanto a la consecución de los objetivos de eficacia y eficiencia en las operaciones, confiabilidad de la información financiera y no financiera, y el cumplimiento de las normas internas y externas.
- **Cumplimiento:** desarrollo de una estructura de control interno basada en la responsabilidad asentada en cada una de las funciones de la organización relacionada con la buena gobernanza, incluyendo las relacionadas con el cumplimiento penal.

La Dirección General de Auditoría Interna, Gestión de Riesgos y Cumplimiento se estructura en dos funciones independientes, cuyas responsabilidades más destacadas en relación a los Sistemas de Control de la Información Financiera son:

- **Auditoría Interna:**

- Apoyar a la Comisión de Auditoría y Control en la supervisión del proceso de elaboración y presentación de la información financiera y otra información transmitida a terceros.

- Contribuir al desarrollo del control interno mediante la supervisión del cumplimiento de las políticas, normas, procedimientos y actividades que constituyen el Sistema de Control Interno fijado por el Grupo para asegurar la correcta gestión y minoración de los riesgos.

- **Gestión de Riesgos y Cumplimiento:**

En 2016, la Comisión de Auditoría y Control aprueba otorgar la función de Cumplimiento, ratificada por el Consejo de Administración, a la Dirección General de Auditoría Interna, Gestión de Riesgos y Cumplimiento. Las principales funciones de la función de Gestión de Riesgos y Cumplimiento, recogidas en el Bloque Normativo de Gobierno, Riesgo y Cumplimiento aprobado por el Consejo de Administración en 2016, son:

- El desarrollo e implementación de un modelo integral de gestión de riesgos homogéneo que permita alinear el riesgo con la estrategia, realizando un análisis sistemático de los riesgos enfocado a una mejor toma de decisiones.

- El desarrollo de un Sistema de Cumplimiento del Control Interno unido a una estructura de responsabilidades que asegure el mantenimiento de un nivel de riesgo aceptado por el Consejo de Administración, mediante, entre otros aspectos, la incorporación de controles clave en los procedimientos.

- El establecimiento de una estructura preventiva de gestión del cumplimiento penal bajo el principio de tolerancia cero al incumplimiento.

F.1.2. Si existen, especialmente en lo relativo al proceso de elaboración de la información financiera, los siguientes elementos:

- **Departamentos y/o mecanismos encargados: (i) del diseño y revisión de la estructura organizativa; (ii) de definir claramente las líneas de responsabilidad y autoridad, con una adecuada distribución de tareas y funciones; y (iii) de que existan procedimientos suficientes para su correcta difusión en la entidad.**

De acuerdo con el Reglamento del Consejo de Administración, a la Comisión de Nombramientos y Retribuciones le corresponde examinar y organizar la sucesión del Presidente y del Primer Ejecutivo y, en su caso, formular propuestas al Consejo de Administración para que dicha sucesión se produzca de forma ordenada y planificada.

Entre sus funciones, corresponde a la Comisión de Nombramientos y Retribuciones informar sobre las propuestas de nombramiento y cese de Altos Directivos y las condiciones básicas de sus contratos, que el Primer Ejecutivo proponga al Consejo. Según el citado Reglamento, se consideran Altos Directivos de la Sociedad aquellos que dependan directamente del Consejo o del Primer Ejecutivo de la Sociedad y, en todo caso, el auditor interno. Serán también considerados Altos Directivos aquellos que, sin concurrir en los mismos las circunstancias antes indicadas, sean, en su caso, declarados como tales por el Consejo de Administración, previo informe favorable de su Comisión de Nombramientos y Retribuciones.

El máximo responsable del diseño y revisión de la estructura organizativa así como la definición de las líneas de responsabilidad y autoridad es el Primer Ejecutivo, nombrado por el Consejo de Administración. Cada Dirección Corporativa o de Negocio debe definir la estructura organizativa y las líneas de responsabilidad de su dirección.

El proceso de determinación de la estructura organizativa se rige por la sección 10 del Manual de Normas Generales del Grupo, la cual regula los órganos directamente dependientes del Consejo de Administración, la distribución de funciones de la dirección del Grupo, y el Nombramiento de Cargos Directivos.

Adicionalmente, la Política de Cumplimiento, aprobada por el Consejo de Administración, detalla las responsabilidades específicas en el Sistema de Control Interno de la Información Financiera (SCIIF). Además de la existencia de un primer nivel de control interno situado en el área operativa de la unidad de negocio y un segundo nivel de control interno situado en las áreas de gestión de la unidad, las funciones situadas en el tercer nivel son aquellas relacionadas con los procesos de consolidación de la información financiera llevados a cabo por la Dirección General de Administración, con Gestión de Riesgos y con Auditoría Interna, todas ellas independientes de la unidad de negocio, que tienen encomendadas las siguientes responsabilidades:

Dirección General de Administración.

- Asumir funciones ejecutivas de alto nivel en la gestión del SCIIF.
- Ejecución de actividades de control relacionadas con el subproceso de consolidación.
- Normalización de los procesos relacionados con la elaboración de la información.

Dirección de Gestión de Riesgos y Cumplimiento.

- Apoyo metodológico respecto a la identificación y evaluación de riesgos del proceso de información financiera.

- Apoyo en la identificación de controles y diseño de los mismos.
- Contribución al análisis de la fortaleza del sistema para detectar o prevenir riesgos con impacto significativo en la fiabilidad de la información financiera.

Dirección de Auditoría Interna.

- Revisión periódica del funcionamiento y/o efectividad de controles sobre el SCIIF.
- Revisión periódica de la eficacia de controles sobre el SCIIF.
- Proporcionar asesoramiento sobre el SCIIF.

La estructura organizativa de primer nivel está publicada en la intranet corporativa. Las distintas unidades de negocio publican internamente, de manera periódica, las estructuras organizativas propias y las asociadas a proyectos y contratos concretos.

- **Código de conducta, órgano de aprobación, grado de difusión e instrucción, principios y valores incluidos (indicando si hay menciones específicas al registro de operaciones y elaboración de información financiera), órgano encargado de analizar incumplimientos y de proponer acciones correctoras y sanciones.**

Según el Reglamento del Consejo de Administración, corresponde al pleno del Consejo, como facultad indelegable, aprobar los Reglamentos o Códigos Internos de Conducta de FCC. La Comisión de Auditoría y Control, de acuerdo también con el citado reglamento, tiene entre sus competencias la de asegurarse de que los Códigos Internos de Conducta y las Reglas de Gobierno Corporativo cumplen con las exigencias normativas y son adecuadas para la Sociedad, así como revisar el cumplimiento por las personas afectadas por dichos Códigos y Reglas de Gobierno, de sus obligaciones de comunicación a la Sociedad.

El Grupo FCC dispone de un Código Ético, cuya versión vigente fue aprobada por el Consejo de Administración el 27 de febrero de 2012 y que regula los principios que deben guiar el comportamiento en el Grupo siendo de obligado cumplimiento para todos los empleados y aquellos terceros que voluntariamente acepten su aplicación. Constituye una herramienta clave para guiar las actuaciones en distintos ámbitos, desde la relación con y entre empleados; el control interno y la prevención del fraude; el compromiso con el mercado, con la compañía y con la comunidad, etc. Está publicado tanto en la intranet corporativa como en la página web del Grupo, donde cualquier persona puede acceder para su consulta. Todos los empleados del Grupo FCC están obligados a cumplir con el Código Ético y a comunicar, haciendo uso del canal que la compañía pone a su disposición, las prácticas contrarias al Código y a las normas en las que está basado que pudieran observar.

Actualmente el Grupo FCC está trabajando en la actualización de dicho Código Ético, para lo que se ha establecido un grupo de trabajo transversal.

En relación al grado de difusión, y como se desprende del párrafo anterior, durante este ejercicio no se han llevado a cabo nuevas acciones formativas concretas, aunque sigue activa a través de la Intranet Corporativa la campaña de adhesión al Código Ético.

Adicionalmente, la Política de Cumplimiento, establece que todos los empleados deberán firmar periódicamente una declaración de cumplimiento del Código Ético del Grupo FCC. En cuanto a nuevas incorporaciones, éstas deberán asumir formalmente su compromiso

de cumplimiento en el momento de su contratación o de novación de sus contratos, así como en aquellas otras circunstancias donde la compañía así se lo requiera.

Entre los principios y valores incluidos en el Código se encuentran: cumplimiento normativo y respeto a los valores éticos, respeto entre las personas, igualdad de oportunidades y no discriminación, seguridad y la salud de las personas, control interno y prevención del fraude, respeto a la libre competencia, neutralidad política, respecto al medio ambiente y compromiso social entre otros.

Respecto al registro de operaciones y elaboración de información financiera, el Código Ético, en el apartado “Manipulación de la Información”, especifica *“La falsificación, manipulación o utilización deliberada de información falsa constituye un fraude. El Grupo FCC asume como principio de comportamiento la transparencia informativa; entendida como el compromiso de transmitir información fiable a los mercados y a la sociedad, que les permita formarse una imagen fiel de las actividades, estrategia y desempeño económico, social y ambiental del Grupo. Los empleados deberán transmitir dicha información de forma veraz, completa y comprensible. En ningún caso proporcionarán, a sabiendas, información incorrecta, inexacta o imprecisa que pueda inducir a error a quien la recibe”*.

El órgano encargado de analizar incumplimientos y de proponer acciones correctoras y sanciones es el Comité de Respuesta. Dicho Comité funciona como órgano colegiado, y está compuesto por cuatro miembros: el Director General de Auditoría Interna, Gestión de Riesgos y Cumplimiento, el Director General de Asesoría Jurídica, el Director de Relaciones Laborales Corporativo y el Director de Responsabilidad Corporativa y tiene dependencia funcional del Primer Ejecutivo y Consejero Delegado del Grupo FCC. Sus funciones están recogidas en el Manual de Prevención y Respuesta ante Delitos.

La compañía ha establecido un procedimiento que permite a sus empleados comunicar, de manera confidencial, las irregularidades o malas prácticas observadas, siendo el destinatario de las denuncias el Comité de Respuesta.

Las responsabilidades de formación y difusión del Código de Ético están alineadas con el desarrollo de una cultura de cumplimiento en el Grupo FCC, por lo que la función de Cumplimiento, junto con los Comités de Riesgos y Cumplimiento de las unidades de negocio, deben impulsar la inclusión de contenidos en materia de cumplimiento en los planes de formación, de manera que estos sean difundidos progresivamente a todos los niveles de la organización.

Adicionalmente, el Grupo FCC dispone de un Código de Conducta Fiscal aprobado por el Consejo de Administración el 25 de septiembre de 2014. Este código está alineado con el Código Ético e incluye la transparencia en materia tributaria, ante los mercados y la sociedad, como uno de sus principales valores.

- **Canal de Denuncias, que permita la comunicación a la comisión de auditoría de irregularidades de naturaleza financiera y contable, en adición a eventuales incumplimientos del código de conducta y actividades irregulares en la organización, informando en su caso si éste es de naturaleza confidencial.**

El Grupo FCC dispone de una canal y un procedimiento de comunicación interna, que permite a sus empleados y terceros, de manera confidencial, consultar dudas y notificar

conductas irregulares en materias, de índole penal o de cualquier otra, relativas al Código Ético.

Las comunicaciones pueden realizarse por tres vías:

- Una página HTML en la Intranet del Grupo: canal de comunicación interna.
- Correo postal dirigido al apdo. correos 19.312, 28080-Madrid, gestionado por el presidente del Comité de Respuesta.
- Un correo electrónico (comitederespuesta@fcc.es) gestionado por el Comité de Respuesta.

El procedimiento y el funcionamiento del canal de comunicación interna, están descritos en el Código Ético, aprobado por el Consejo de Administración y publicado tanto en la web pública como en la intranet del Grupo. Dicho código especifica que todos los empleados del Grupo FCC y de cualquiera de las otras sociedades sobre las que el Grupo FCC ejerce el control de gestión, tienen el deber de informar de cualquier incumplimiento o vulneración de las conductas recogidas dentro del documento.

El Comité de Respuesta, a través de su presidente, entrega periódicamente a la Comisión de Auditoría y Control un resumen de sus actividades.

- **Programas de formación y actualización periódica para el personal involucrado en la preparación y revisión de la información financiera, así como en la evaluación del SCIIF, que cubran al menos, normas contables, auditoría, control interno y gestión de riesgos.**

El Plan de Formación Transversal del Grupo FCC correspondiente al ejercicio 2016 ha incluido diversas acciones formativas relacionadas con la elaboración y supervisión de la información financiera, entre ellas podemos destacar las siguientes: Actualización de Normativa Internacional de Información Financiera/ Contable. Actualización de práctica contable. Actualización sobre el Impuesto sobre Sociedades. Concienciación y buenas prácticas en seguridad de la información para el Grupo FCC (ISO 27000:2013). Conflictos tributarios. Consolidación. Control de Costes. Corporate Finance. Normativa SEPA. Elaboración y presentación de informes financieros y reporting. Excel Financiero. Finanzas Corporativas Avanzadas. Finanzas Corporativas Básicas. Tesorería. Finanzas del Comercio Exterior. Fiscalidad Internacional. Gestión de fondos de inversión y Capital Riesgo. Gestión de Riesgos del Grupo FCC. Gestión Tesorería Internacional. Impuesto sobre el Valor Añadido. IVA en el Comercio Exterior. Medios de pago para el comercio internacional y su tratamiento contable. Novedades tributarias: novedades en materia de IS, IVA, IRPF e IRNR. Project finance. Precios de transferencia y Valoraciones.

Durante el año 2016, el 13,5% de las horas de formación impartida en el Grupo FCC se ha dedicado a adquisición, actualización y reciclaje de conocimientos económico financieros entre los que se incluyen las normas contables y de auditoría, el control interno y la gestión y control de riesgos así como otros aspectos regulatorios y de negocio cuyo conocimiento es necesario para una adecuada preparación de la información financiera del Grupo.

F.2 Evaluación de riesgos de la información financiera

Informe, al menos, de:

F.2.1. Cuáles son las principales características del proceso de identificación de riesgos, incluyendo los de error o fraude, en cuanto a:

- **Si el proceso existe y está documentado.**

La Política y el Sistema de Gestión de Riesgos aprobada por el Consejo de Administración en 2016 definen un modelo de gestión y control de riesgos basado en la existencia de tres niveles de gestión de riesgos con sus respectivas actividades de control interno. Dentro de cada función específica situada en cada nivel debe existir la independencia suficiente y necesaria que permita el adecuado funcionamiento del modelo.

Niveles de Gestión de Riesgos:

El primer nivel de Gestión de Riesgos lo llevan a cabo las líneas operativas de la unidad de negocio, responsables de gestionar, hacer seguimiento y reportar adecuadamente el riesgo generado, que debe ajustarse al apetito al riesgo y a los límites de riesgo autorizados. Para atender su función, este primer nivel de gestión de riesgos debe disponer de los medios para identificar, medir, gestionar y reportar los riesgos asumidos adecuadamente. Entre las actividades de Control Interno de Gestión de Riesgos realizadas por el primer nivel destacan:

- La elaboración de los Informes de Materialización de Riesgos periódicos.
- La asunción de funciones ejecutivas en el aseguramiento y de responsabilidades en la gestión de riesgos verticales o individuales de proyectos o la respuesta a los mismos.
- La ejecución de respuestas a riesgos definidas por la Dirección.

El segundo nivel de Gestión de Riesgos está constituido por equipos de soporte, control y supervisión de riesgos en la misma unidad de negocio. Este segundo nivel vela por el control efectivo de los riesgos y asegura que los mismos se gestionan de acuerdo con el nivel de apetito de riesgo definido. Entre las actividades de Control Interno de Gestión de Riesgos realizadas por este nivel destacan:

- La elaboración de mapas de riesgos iniciales en el momento de licitación de un nuevo proyecto.
- El seguimiento de los Informes de Materialización de Riesgos que sobrepasan la materialidad asignada a cada unidad de negocio.
- El análisis agregado sobre el nivel de asunción de riesgos que está siendo asumido por cada unidad de negocio en cada momento para asegurar que no se sobrepasa el nivel de riesgo aceptado y aprobado por el Consejo de Administración.
- Tomar decisiones sobre el tratamiento de los riesgos.
- La asunción de funciones ejecutivas en el aseguramiento de riesgos transversales o que aplican a toda la unidad de negocio o la respuesta a los mismos, así como de responsabilidades sobre la gestión propia de dichos riesgos.

Los Comités de Riesgos y Cumplimiento de las unidades de negocio, como parte de este segundo nivel de gestión de riesgos, como interlocutores directos con la función de Gestión de Riesgos, son los responsables de la implementación del Sistema de Gestión de Riesgos, así como de la aprobación de los Mapas de Riesgos, Planes de Actuación y Planes de Formación en materia de gestión de riesgos. Como parte de la implantación, deben monitorizar el nivel de exposición a los riesgos identificados, estableciendo indicadores y mecanismos de mitigación.

En el tercer nivel de gestión de riesgos se encuentran aquellas funciones corporativas que se sitúan fuera de la unidad de negocio, reportando directamente a la Alta Dirección y a la Comisión de Auditoría y Control. Desde este nivel, la función de Gestión de Riesgos es la responsable de llevar a cabo la coordinación adecuada de todo el proceso de control y gestión de riesgos, reportando de cualquier incidencia encontrada y actuando como centralizadora y transmisora de las mejores prácticas en dicho ámbito. La función de Auditoría Interna, como última línea de defensa y en su labor de última etapa de control, evalúa periódicamente que las políticas, métodos y procedimientos son adecuados y comprueba su efectiva implantación.

Entre las actividades de Control Interno de Gestión de Riesgos llevadas a cabo por la Dirección de Gestión de Riesgos y Cumplimiento destacan:

- Colaborar en el desarrollo la estrategia de gestión de riesgos para la aprobación del Consejo.
- Liderar la implantación del Sistema de Gestión de Riesgos, coordinando las actividades de gestión de riesgos de manera que utilicen criterios homogéneos en cada unidad de negocio.
- Ser facilitador en la identificación y evaluación de los riesgos, asesorando a la Dirección en el tratamiento de los riesgos identificados.
- Colaborar en la implantación y mantenimiento del marco de gestión de riesgo empresarial y su política, como soporte al Consejo a través de la Comisión de Auditoría y Control.
- Elaborar informes y análisis agregados de riesgos.
- Proporcionar aseguramiento respecto a los procesos de gestión de riesgos y la correcta evaluación de los mismos.
- Evaluar la elaboración de informes sobre riesgos clave por parte de la unidad de negocio y revisar la gestión de los mismos.

Entre las actividades de Control Interno de Gestión de Riesgos llevadas a cabo por la Dirección de Auditoría Interna destacan:

- Revisar el cumplimiento del proceso de gestión de riesgos.
- Revisar la gestión de riesgos clave.
- Revisar la efectividad, eficacia y eficiencia de los controles.
- Evaluar los procesos de gestión de riesgos, incluyendo la supervisión de controles y procedimientos.
- Supervisar de forma independiente la efectividad en el cumplimiento de las actividades asignadas a la función de Gestión de Riesgos y Cumplimiento.
- Mantener informada a la función de Cumplimiento de cualquier circunstancia hallada dentro de la función de Auditoría Interna y que tenga implicaciones normativas.

Identificación de Riesgos. Mapas de Riesgos.

La identificación de forma continuada de los riesgos y amenazas relevantes debe atender a su posible incidencia sobre los objetivos clave de gestión y los estados financieros, los objetivos estratégicos, el Gobierno Corporativo, la sostenibilidad y la continuidad de las operaciones, incluyendo el análisis de la cadena de valor, para asegurar que se han identificado los grupos de interés más críticos y los riesgos a los que la compañía podría estar expuesta indirectamente. En esta fase, es imprescindible el entendimiento adecuado de los factores externos e internos que intervienen en el negocio o actividad.

Los Mapas de Riesgos recogen la identificación de los principales riesgos de las áreas de negocio, incluyendo los riesgos relacionados con errores y fraudes en la elaboración de la información financiera, así como los controles establecidos por la Dirección para mitigar el efecto de dichos riesgos y la valoración en términos de probabilidad de ocurrencia e impacto de los mismos en los Estados Financieros del área analizada. El mapa de riesgos debe ser actualizado periódicamente, tomando como base, entre otros aspectos, la información disponible sobre materializaciones.

De esta forma, contando con el apoyo de los responsables de riesgos de las distintas áreas de negocio, se está guiando a la Dirección del Grupo en un proceso de redefinición y mejora de la identificación de los mencionados riesgos, incluidos los relativos a la información financiera y su elaboración, tanto en cuanto a la definición y asignación de responsabilidades sobre su gestión en el ámbito operativo, como en la elaboración de procedimientos y metodologías, entre los que se incluyen:

- La identificación de los riesgos clave para el Grupo FCC atendiendo a su potencial amenaza en la consecución de los objetivos de la organización.
- La evaluación de los riesgos. Las escalas de valoración de riesgos están definidas en función de su impacto potencial en caso de materializarse y su probabilidad de ocurrencia.
- La identificación de las actividades de control clave para la mitigación de dichos riesgos.
- La identificación de los propietarios de los riesgos.
- La asignación de responsabilidades de control.
- El establecimiento de indicadores clave de riesgo.

Periódicamente, las direcciones de cada área de negocio analizan, en colaboración con la Dirección de Gestión de Riesgos, qué riesgos se han materializado en cada una de las áreas del grupo, informándose de las conclusiones a la Comisión de Auditoría y Control.

Adicionalmente, y una vez que esté culminado el proceso de implantación del Modelo, para aquellos riesgos que superen el riesgo aceptado en cada uno de los sectores de actividad, se establecerán los planes de acción necesarios con las eventuales medidas correctoras para lograr que su criticidad se encuentre dentro del área de riesgo aceptado. Estos planes de acción incluirán las acciones necesarias para reforzar los controles existentes e incluso incorporan nuevos controles a los mismos.

- **Si el proceso cubre la totalidad de objetivos de la información financiera, (existencia y ocurrencia; integridad; valoración; presentación, desglose y comparabilidad; y derechos y obligaciones), si se actualiza y con qué frecuencia.**

Dentro de los Riesgos Operativos identificados en el Mapa de Riesgos se incluye el riesgo de falta de fiabilidad de la información económico-financiera que afecta a cada una de las áreas de negocio. Para la valoración global de este riesgo se consideran de forma general los riesgos de errores en la información financiera en cada una de las Áreas de negocio analizadas, para cubrir la totalidad de los objetivos de la información financiera, principalmente, registro, integridad, corte de operaciones, homogeneidad de la información, validez y valoración.

Dada la singularidad y la importancia que para el Grupo FCC supone controlar adecuadamente este tipo de riesgos, el Sistema de Gestión de Riesgos incorpora en los Mapas de Riesgos los riesgos relacionados con el reporting, haciendo referencia a aquellos riesgos asociados a la información financiera y no financiera interna y externa y abarcando aspectos de fiabilidad, oportunidad y transparencia.

En cuanto al riesgo de fraude, se encuentra contemplado adicionalmente en el Mapa de Riesgos Penales, asimilando las tipologías de fraude a comportamientos de riesgo. El Mapa de Riesgos Penales debe ser actualizado periódicamente en base a posibles materializaciones de conductas de riesgo, a la detección de entornos de control deficitarios o a la aparición de nuevas conductas de riesgo.

- **La existencia de un proceso de identificación del perímetro de consolidación, teniendo en cuenta, entre otros aspectos, la posible existencia de estructuras societarias complejas, entidades instrumentales o de propósito especial.**

El Grupo FCC dispone de un registro societario periódicamente actualizado que recoge la totalidad de las participaciones del Grupo, cualquiera que sea su naturaleza, ya sean directas o indirectas, así como cualquier entidad en la que el Grupo tenga la capacidad de ejercer el control, independientemente de la forma jurídica a través de la cual se obtenga el mismo, incluyendo por lo tanto, en su caso, tanto las sociedades instrumentales como las de propósito especial. La gestión de este registro societario se realiza de acuerdo con los procedimientos regulados por el Manual Económico Financiero, disponiéndose en la Intranet Corporativa de fichas individualizadas por sociedad en la se recogen aspectos como el accionariado, el objeto social, el órgano de administración, etc.

Cada una de las áreas en las que se organiza el Grupo FCC es la responsable del mantenimiento y actualización del perímetro de consolidación correspondiente a su área de actividad. El Departamento de Consolidación y Normalización Contable mantiene actualizada la base de datos en la Intranet Corporativa mencionada en el párrafo anterior, así como, el Manual Económico Financiero relativo a la relación de las empresas del grupo que conforman el perímetro de consolidación, a partir de los datos que facilitan las áreas de negocio. Adicionalmente, se realizan controles periódicos del correcto tratamiento contable de las sociedades que integran el perímetro de consolidación.

- **Si el proceso tiene en cuenta los efectos de otras tipologías de riesgos (operativos, tecnológicos, financieros, legales, reputacionales, medioambientales, etc.) en la medida que afecten a los estados financieros.**

El Sistema de Gestión de Riesgos del Grupo FCC, considerando su probable impacto en los estados financieros así como otros factores, categoriza los siguientes tipos de riesgos:

- **Estratégicos:** Son aquellos que se consideran claves para la organización y deben ser gestionados de manera proactiva y prioritariamente. Estos riesgos, en caso de materializarse, comprometen gravemente la consecución de los objetivos estratégicos.
- **Operativos:** Son aquellos riesgos relacionados con la gestión operativa y la cadena de valor de cada una de las líneas de negocio de la organización y la protección de sus activos frente a posibles pérdidas.
- **Cumplimiento:** Son aquellos que afectan al cumplimiento regulatorio tanto interno como externo.
- **Financieros:** Riesgos asociados a los mercados financieros, la generación y la gestión de la tesorería.
- **Información o reporting:** Son aquellos que hacen referencia a la información financiera y no financiera interna y externa y abarca aspectos de fiabilidad, oportunidad y transparencia establecidos.

- **Qué órgano de gobierno de la entidad supervisa el proceso.**

La supervisión del proceso de identificación de riesgos de la información financiera se realiza por la Comisión de Auditoría y Control a través de la Dirección General de Auditoría Interna, Gestión de Riesgos y Cumplimiento que incluye dentro de sus funciones de supervisión de los Sistemas de Control Interno, la gestión de riesgos del Grupo FCC, y así lo recoge el Artículo 37 del Reglamento del Consejo de Administración.

Asimismo, el Comité de Riesgos y Cumplimiento de las unidades de negocio también desarrolla labores de supervisión del proceso de identificación de riesgos, siendo sus principales funciones y responsabilidades la implementación del Sistema de Gestión de Riesgos, la elaboración y aprobación de documentos, el análisis y monitorización, el diseño de indicadores de alerta, y la comunicación con la Dirección de Gestión de Riesgos y Cumplimiento.

Por último, y como se ha comentado con anterioridad, dentro del tercer nivel de Gestión de Riesgos, en el que se sitúan las funciones corporativas fuera de las unidades de negocio, se encuentra la Dirección General de Administración y Finanzas dentro de cuyas funciones se encuentra también el proceso de identificación de riesgos de la información financiera, y las funciones de Cumplimiento y Auditoría Interna, cuyas responsabilidades han sido descritas a lo largo del presente documento.

F.3 Actividades de control

Informe, señalando sus principales características, si dispone al menos de:

F.3.1. Procedimientos de revisión y autorización de la información financiera y la descripción del SCIIF, a publicar en los mercados de valores, indicando sus responsables, así como de documentación descriptiva de los flujos de actividades y controles (incluyendo los relativos a riesgo de fraude) de los distintos tipos de transacciones que puedan afectar de modo material a los Estados Financieros, incluyendo el procedimiento de cierre contable y la revisión específica de los juicios, estimaciones, valoraciones y proyecciones relevantes.

Las áreas de control económico-financiero, control de gestión, asesoramiento legal, compras y servicios técnicos de cada unidad de negocio, desde su función de segundo nivel de cumplimiento del control interno, definen e implantan las políticas y procedimientos de control de la información financiera, y son las responsables del diseño, implantación y mantenimiento de los controles internos ejecutados por los responsables operativos. Por su parte, los Comités de Dirección o comités de análoga función de cada unidad de negocio, como receptores de la Información Financiera, realizan una labor de supervisión.

Las funciones ejecutivas de alto nivel respecto al Sistema de Control Interno de la Información Financiera son asumidas por la Dirección General de Administración del Grupo FCC. El Consejo de Administración formulará las Cuentas Anuales y el Informe de Gestión, habiendo recibido previamente el informe de la Comisión de Auditoría y Control. Tales cuentas serán previamente certificadas, en cuanto a su integridad y exactitud, por el Director General de Administración y Finanzas con el visto bueno del Consejero Delegado. Por otro lado, en el proceso de publicación de la información financiera en los mercados de valores, ya sea con carácter trimestral o puntual, o cuando se produce un hecho relevante, los responsables de cada área revisan la información reportada para la consolidación. Dicha información es consolidada por la Dirección General de Administración y Finanzas del Grupo la cual realiza, en el proceso de cierre contable determinadas actividades de control que aseguran la fiabilidad de dicha información.

Adicionalmente, la revisión específica de los juicios, estimaciones, valoraciones y proyecciones relevantes para cuantificar algunos activos, pasivos, ingresos, gastos y compromisos registrados y/o desglosados en las Cuentas Anuales, también es llevada a cabo por la Dirección General de Administración y Finanzas con el apoyo del resto de Direcciones. Aquellas hipótesis y estimaciones basadas en la evolución de los negocios, se revisan y analizan conjuntamente con las Direcciones de Negocio correspondientes. Estos procedimientos y sus controles asociados están incluidos en el Manual de Normas Generales y en el Manual Económico Financiero del Grupo.

Por otro lado, la función de Gestión de Riesgos y Cumplimiento presta apoyo metodológico respecto a la identificación y evaluación de riesgos del proceso de información financiera y en la identificación y diseño de controles y la función de Auditoría Interna revisa la información financiera que se difunde periódicamente a los mercados.

Las conclusiones de la evaluación del control interno realizada por el auditor externo como parte de la auditoría de cuentas, junto con la supervisión realizada por la Dirección General de Auditoría Interna, Gestión de Riesgos y Cumplimiento, son elevadas a la Comisión de Auditoría y Control a través de informes que recogen las recomendaciones que se consideran necesarias para corregirlas.

Respecto a la documentación descriptiva de actividades y controles, adicionalmente a las bases establecidas en la Política de Cumplimiento y los Artículos 10, 11 y 14 del Reglamento del Consejo de Administración, donde se describen las funciones específicas relativas a las Cuentas Anuales, el Informe de Gestión y la relación con el Mercado de valores, el Grupo FCC tiene procedimientos definidos sobre los procesos de cierre y mantenimiento del plan de cuentas, incluyendo procedimientos para asegurar la correcta identificación del perímetro del consolidación. En concreto, el Manual Económico – Financiero cubre los distintos tipos de procesos y transacciones que pueden afectar a los Estados Financieros (contabilidad, fiscal, seguros, tesorería, aplicaciones informáticas...), y recoge un conjunto de normas que permiten obtener información de naturaleza económico-financiera de forma normalizada y correcta.

F.3.2. Políticas y procedimientos de control interno sobre los sistemas de información (entre otras, sobre seguridad de acceso, control de cambios, operación de los mismos, continuidad operativa y segregación de funciones) que soporten los procesos relevantes de la entidad en relación a la elaboración y publicación de la información financiera.

El modelo elegido para el Sistema de Gestión de la Seguridad de la información es el establecido en la serie 27000 de las normas internacionales ISO. En este modelo, el análisis de riesgo sobre los activos de información administrados por el Grupo FCC asume una posición de relieve, como elemento de evaluación previo al despliegue y gestión de las medidas de mitigación del riesgo. Este Sistema de Gestión de la Seguridad de la Información cuenta con una certificación de una entidad independiente que acredita determinados procesos de las actividades de infraestructuras (Construcción e Industrial) y aguas, con arreglo a la citada norma internacional ISO/IEC 27001.

FCC dispone de una Política de Seguridad de la Información en la que se define el modelo de seguridad de la información de la compañía, el cuerpo normativo, la organización y responsabilidades de la seguridad, la clasificación de la información, las áreas de la seguridad de la información, el modelo de análisis de riesgos y el procedimiento de auditorías de la información. Las políticas y procedimientos de control interno sobre los sistemas de información abarcan todos los procesos de gestión de la información del grupo, incluyendo los procesos de elaboración y publicación de la información financiera.

Entre la documentación del Sistema de Seguridad de la Información podemos destacar normas específicas sobre seguridad de bases de datos, tecnologías de cifrado, control de accesos a las aplicaciones y sistemas de información, control de configuración de equipos, principios y medidas necesarias para asegurar la confidencialidad, integridad y disponibilidad de información accedida y/o tratada mediante dispositivos móviles, criterios de seguridad en las copias de respaldo, gestión de incidentes de seguridad, seguridad para las salas de mantenimientos y pruebas de sistemas de información, criterios de seguridad en la implantación e interconexión de redes, principios que deben cumplir las contraseñas, control de la privacidad, seguridad en desarrollos, criterios de

seguridad en la contratación de servicios con empresas externas al Grupo, principios de seguridad a cumplir en las instalaciones de FCC donde se trate información, control de roles y responsabilidades en seguridad de la información, devolución de medios tecnológicos, guía de navegación segura y guía de seguridad en el correo electrónico.

La seguridad de la información se evalúa periódicamente a través de revisiones internas realizadas por el Departamento de Seguridad de la Información.

F.3.3. Políticas y procedimientos de control interno destinados a supervisar la gestión de las actividades subcontratadas a terceros, así como de aquellos aspectos de evaluación, cálculo o valoración encomendados a expertos independientes, que puedan afectar de modo material a los Estados Financieros.

Como política del Grupo FCC, se comprarán o contratarán con terceros únicamente los bienes y servicios que no puedan producirse o ejecutarse internamente con personal del Grupo, salvo que ello implique un coste superior al que supondría contratarlo con un tercero.

Según la Normativa de Compras de FCC vigente en 2016, es responsabilidad del Departamento de Compras la gestión directa de todas las compras relativas a la actividad específica de los Servicios Centrales de todas las áreas de negocio así como corporativos, independientemente del tipo de bien o servicio del que se trate, lo que incluye servicios y productos relativos a TI, consultorías, asesoramiento fiscal, legal, auditorías, etc., así como la gestión de aquellas compras de bienes y servicios transversales del Grupo. Adicionalmente, las compras cuya gestión es delegada a las unidades de negocio, deben ajustarse a lo establecido en el Manual de Normas Generales.

Adicionalmente, la Normativa de Compras, y más concretamente el Manual de Compras, establece las actividades y responsabilidades en la gestión de proveedores, especialmente en lo referente al proceso de análisis previo a la solicitud de ofertas que debe ser realizado, así como a su evaluación mediante la gestión del desempeño o rendimiento tras la ejecución total o parcial del servicio. Por su parte, las unidades de negocio incorporan en sus procedimientos de compras y de inspección de servicios subcontratados mecanismos para el seguimiento y evaluación de los servicios prestados.

Respecto a las actividades subcontratadas significativas con repercusión en los Estados Financieros, el Grupo FCC tiene externalizada la prestación de los servicios de gestión de sus infraestructuras informáticas y telecomunicaciones, así como el soporte de las principales aplicaciones corporativas. Como parte del contrato, se están acometiendo inversiones encaminadas a estandarizar la arquitectura de los sistemas de FCC de forma que no existan diferencias en los entornos gestionados por las empresas que componen el Grupo en cuanto a disponibilidad e integridad. La Dirección de Sistemas y Tecnologías de la Información dispone de procedimientos específicos para el control de los servicios externalizados a través de la regulación contractual de los siguientes aspectos:

- Alineamiento / certificación de la prestación del servicio con respecto a normativa de referencia (ISO/IEC 20000 e ISO/IEC 27001, entre otras)
- Mecanismos de gobierno y seguimiento del servicio.

- Auditorías, inspecciones y revisiones de la prestación.
- Gestión de niveles de servicio.

Las actividades subcontratadas relativas a ejecutar o procesar transacciones que se reflejen en los Estados Financieros del Grupo son la valoración de los productos financieros derivados, la realización de los cálculos actuariales y la realización de ciertas tasaciones de inmovilizado realizadas de manera puntual.

F.4 Información y comunicación

Informe, señalando sus principales características, si dispone al menos de:

F.4.1. Una función específica encargada de definir, mantener actualizadas las políticas contables (área o departamento de políticas contables) y resolver dudas o conflictos derivados de su interpretación, manteniendo una comunicación fluida con los responsables de las operaciones en la organización, así como un manual de políticas contables actualizado y comunicado a las unidades a través de las que opera la entidad.

La responsabilidad sobre la aplicación de las Políticas Contables del Grupo FCC está centralizada en la Dirección General de Administración y Finanzas, dirección a la que pertenecen los Departamentos de Consolidación y Normalización Contable y Coordinación Administrativa, que tiene entre otras funciones las siguientes:

- Definir las políticas contables del Grupo e incorporarlas en el Manual Económico Financiero.
- Emitir la normativa contable de aplicación en el Grupo.
- Resolver dudas o conflictos derivados de la interpretación o aplicación de las políticas contables del Grupo a cualquier sociedad incluida en el mismo.
- Analizar las operaciones y transacciones singulares realizadas o que prevé realizar el grupo para determinar su adecuado tratamiento contable de acuerdo con las políticas contables del Grupo.
- Realizar un seguimiento de los proyectos de nueva normativa en estudio en el IASB, de las nuevas normas aprobadas por el citado organismo y del proceso de convalidación de las mismas.

La División de Coordinación Administrativa concreta, aclara o amplía las instrucciones y normativas emitidas.

El Manual Económico Financiero que recoge la normativa contable, se encuentra disponible en la Intranet del Grupo. La actualización y el mantenimiento del mismo, corresponde a las Divisiones y Departamentos de Administración, Control de Gestión, Finanzas y Fiscal.

En aquellas ocasiones en las que la aplicación de la normativa contable está sujeta a diferentes interpretaciones, la Dirección General de Auditoría Interna, Gestión de Riesgos y Cumplimiento y/o la Dirección General de Administración y Finanzas pueden participar en la exposición al auditor externo de los fundamentos en los que se basa la interpretación adoptada por el Grupo FCC.

F.4.2. Mecanismos de captura y preparación de la información financiera con formatos homogéneos, de aplicación y utilización por todas las unidades de la entidad o del grupo, que soporten los Estados Financieros principales y las notas, así como la información que se detalle sobre el SCIIF.

El Grupo FCC tiene implantadas herramientas de entorno SAP para la consolidación de la información económico-financiera a través de la cual se cubren las necesidades de reporte de sus Estados Financieros. Dicha herramienta consigue centralizar en un único sistema la mayor parte de la información correspondiente a la contabilidad de los Estados Financieros individuales de las filiales que conforman el Grupo. El sistema es gestionado centralizadamente y utiliza un único plan de cuentas.

A través de esta herramienta, el área de Finanzas Corporativa recopila la información completa de todo el Grupo FCC y su relación bancaria o no bancaria, como compañías de leasing financiero o compañías aseguradoras, para la emisión de avales, tanto de sociedades nacionales como internacionales, siempre que estas sociedades consoliden de manera global o proporcional.

Las políticas contables, procedimientos y normas internas relativas a los procesos de cierre, reporting y consolidación están descritas en el Manual Económico Financiero del Grupo, estando detallada asimismo la información que debe ser facilitada para la consolidación y definidos tanto los plazos de reporte como los documentos base y formularios para facilitar dicha información.

De manera adicional, para el cierre anual y con objeto de hacer público el informe financiero anual, se remite vía correo electrónico por parte del Director General de Administración el plan de cierre del ejercicio, que incluye una serie de instrucciones destinadas a los responsables de proporcionar la información financiera que corresponda. Desde la División de Coordinación Administrativa se concretan, aclaran o amplían dichas instrucciones cuando así se requiere.

Las cuentas consolidadas siguen las Normas Internacionales de Contabilidad (NIC) y las Normas Internacionales de Información Financiera (NIIF). Con el fin de homogeneizar la información económico-financiera del Grupo FCC en base a la normativa internacional, se han desarrollado unos modelos de Estados Financieros y un cuadro de cuentas corporativo que se encuentran también recogidos en el Manual Económico Financiero.

F.5 Supervisión del funcionamiento del sistema

Informe, señalando sus principales características, al menos de:

F.5.1. Las actividades de supervisión del SCIIF realizadas por la comisión de auditoría así como si la entidad cuenta con una función de auditoría interna que tenga entre sus competencias la de apoyo a la comisión en su labor de supervisión del Sistema de Control Interno, incluyendo el SCIIF. Asimismo se informará del alcance de la evaluación del SCIIF realizada en el ejercicio y del procedimiento por el cual el encargado de ejecutar la

evaluación comunica sus resultados, si la entidad cuenta con un plan de acción que detalle las eventuales medidas correctoras, y si se ha considerado su impacto en la información financiera.

La Comisión de Auditoría y Control, es una comisión constituida de manera permanente por el Consejo de Administración, sin funciones ejecutivas y con facultades de información, asesoramiento y propuesta dentro de su ámbito de actuación. Sus actividades son:

- Informar a la Junta General de Accionistas sobre las cuestiones que se planteen en relación con aquellas materias de su competencia y, en particular, sobre el resultado de la auditoría explicando cómo ésta ha contribuido a la integridad de la información financiera y la función que la Comisión ha desempeñado en ese proceso.
- Servir de canal de comunicación entre el Consejo de Administración y el Auditor externo de la Sociedad, evaluando los resultados de cada auditoría, correspondiéndole además en relación con el auditor externo.
- La supervisión de los servicios de Auditoría Interna de la Sociedad que velen por el buen funcionamiento de los Sistemas de Información y Control Interno, viniendo obligado el responsable de la función de Auditoría Interna a presentar a la Comisión su plan anual de trabajo y a informarle directamente de las incidencias que se presenten en su desarrollo así como a someterle al final de cada ejercicio un informe sobre sus actividades.
- Supervisar y analizar la eficacia del control interno de la Sociedad y de la política de control y gestión de riesgos aprobada por el Consejo de Administración. En concreto:
 - supervisar el proceso de elaboración y la integridad de la información financiera relativa a la Sociedad y, en su caso, a su Grupo, revisando el cumplimiento de los requisitos normativos, la adecuada delimitación del perímetro de consolidación y la correcta aplicación de los criterios contables;
 - supervisar periódicamente los sistemas de control interno y gestión de riesgos, incluidos los fiscales, para que los principales riesgos se identifiquen, gestionen y den a conocer adecuadamente;

La función de Auditoría Interna es desempeñada por la Dirección de Auditoría Interna, enmarcada en la Dirección General de Auditoría Interna, Gestión de Riesgos y Cumplimiento. Su misión fundamental es facilitar a la Comisión de Auditoría y Control el cumplimiento de sus atribuciones y responsabilidades. La Dirección de Auditoría Interna actúa con total independencia de las áreas de gestión. Por acuerdo del Consejo de Administración, se estableció su dependencia funcional de la Comisión de Auditoría y Control. Entre sus funciones se encuentran la supervisión de la eficiencia de los controles internos, asegurar el cumplimiento de los requerimientos legales, la evaluación y mejora de los procesos de gestión de riesgos y que la información financiera que se elabora sea correcta y adecuada para el Grupo FCC. Estas funciones se concretan entre otras, en las siguientes:

- Revisión de la información contable (individual y consolidada) los informes de gestión y la información financiera que se difunde periódicamente a los mercados, evaluando su corrección y fiabilidad, el cumplimiento de la

legislación en vigor y la correcta aplicación de los principios de contabilidad generalmente aceptados.

- Sugerir medidas de control interno que faciliten el cumplimiento de la normativa en la elaboración y publicación de la información financiera.
- Verificar la realidad de los activos y los sistemas que garantizan su integridad y salvaguarda.
- Prestar apoyo a las distintas áreas en su relación técnica, de control y de seguimiento con los auditores externos.
- Asistir a los miembros de la Organización del Grupo, proporcionándoles análisis, recomendaciones, consejo e información relativa a las actividades revisadas. Informar a la Dirección de cuantas incidencias se detecten y recomendar las acciones correctoras.

El resultado de las revisiones llevadas a cabo por la función de Auditoría Interna, las incidencias detectadas, así como como los informes sobre el desempeño de la gestión del riesgo son comunicados por la Dirección General de Auditoría Interna, Gestión de Riesgos y Cumplimiento a la Comisión de Auditoría y Control.

Por su parte, la Comisión de Auditoría y Control aprueba el Plan de Anual de Auditoría y supervisa la Memoria de Actividades. Durante 2016 se han realizado entre otros, los siguientes trabajos relativos a la gestión y control de riesgos y a la supervisión de la Información Financiera del Grupo, en distintas áreas:

- Revisión de la seguridad física y lógica de los sistemas de información que soportan los procesos del Grupo y las áreas de negocio en España, incluidos los relativos a la Información Financiera.
- Gestión de las denuncias recibidas a través del Canal de Denuncias susceptibles de auditoría interna. Dicha gestión consiste en recibir, conservar, investigar y resolver, si procede, las denuncias recibidas a través de las vías habilitadas para ello que se mencionan en el apartado F.1.2.
- Supervisión de la elaboración y auditoría de las Cuentas Anuales individuales y consolidadas de FCC, S.A., así como de sus Estados Financieros semestrales revisados por el auditor externo.
- Supervisión de la información financiera transmitida a reguladores y mercados y supervisada por la Comisión de Auditoría y Control:
 - Informe financiero anual,
 - Informes de gestión,
 - Informe financiero semestral,
 - Informes trimestrales,
 - Informe Anual de Gobierno Corporativo.
- Revisión de información financiera asociada al cumplimiento de condiciones de los contratos de financiación.
- Propuesta para la aprobación por el Consejo del bloque normativo en materia de Gobierno, Riesgo y Cumplimiento formado por los siguientes documentos:
 - Política y Sistema de Cumplimiento,
 - Política y Sistema de Gestión de Riesgos,
 - Política y Sistema de Cumplimiento Penal.

- Colaboración en la identificación de riesgos críticos por parte de las unidades de negocio, aportando una metodología homogénea y alineada con la Política y el Sistema de Gestión de Riesgos.
- Auditoría de obras y proyectos clave enfocada, entre otros aspectos, a la revisión de la información financiera y los riesgos contractuales.

F.5.2. Si cuenta con un procedimiento de discusión mediante el cual, el auditor de cuentas (de acuerdo con lo establecido en las NTA), la función de auditoría interna y otros expertos puedan comunicar a la alta dirección y a la comisión de auditoría o administradores de la entidad las debilidades significativas de control interno identificadas durante los procesos de revisión de las Cuentas Anuales o aquellos otros que les hayan sido encomendados. Asimismo, informará de si dispone de un plan de acción que trate de corregir o mitigar las debilidades observadas.

El Reglamento del Consejo de Administración de FCC en su artículo 37 establece que es competencia de la Comisión de Auditoría y Control, servir de canal de comunicación entre el Consejo de Administración y el auditor externo de la Sociedad, evaluando los resultados de cada auditoría y correspondiéndole además en relación con el auditor externo:

- Discutir con el auditor externo de la Sociedad las debilidades significativas del Sistema de Control Interno detectadas en el desarrollo de la auditoría.
- Recabar regularmente del auditor externo información sobre el plan de auditoría y los resultados de su ejecución, además de preservar su independencia en el ejercicio de sus funciones, y verificar que la Alta Dirección tiene en cuenta sus recomendaciones.
- Favorecer que el auditor de la Sociedad asuma la responsabilidad de las auditorías de las empresas que integran el Grupo.

Por otra parte, la Norma Básica de Auditoría Interna del Grupo FCC, en su epígrafe séptimo, apartado i), indica que la Comisión de Auditoría y Control tendrá conocimiento, a través de la Dirección General de Auditoría Interna, Gestión de Riesgos y Cumplimiento y de sus relaciones con los auditores externos, del proceso de elaboración de la información financiera, sobre la correcta aplicación de los principios de contabilidad generalmente aceptados, así como del cumplimiento de los requisitos legales y sobre el funcionamiento de los Sistemas de Control Interno.

Adicionalmente, la Norma Básica de Auditoría Interna del Grupo establece entre las funciones y competencias de Auditoría Interna la de asistir a los miembros de la Organización del Grupo, proporcionándoles análisis, recomendaciones, consejo e información relativa a las actividades revisadas e informar a la Dirección de cuantas incidencias se detecten y recomendar las acciones correctoras.

Con el objeto de asegurar que la información financiera remitida a la Comisión de Auditoría y Control, se ha elaborado de conformidad con los principios de contabilidad generalmente aceptados y refleja la imagen fiel del Grupo FCC, la Dirección de Auditoría Interna realiza procesos de revisión sobre la información contable (individual y consolidada), los informes de gestión y la información financiera que se difunde periódicamente a los mercados.

La Dirección General de Auditoría Interna, Gestión de Riesgos y Cumplimiento del Grupo FCC informa periódicamente a la Comisión de Auditoría y Control acerca de aquellas debilidades significativas de control interno identificadas durante el desarrollo de sus trabajos, indicando las recomendaciones a llevar a cabo para su corrección adecuada. La Comisión de Auditoría y Control también recibe las exposiciones que se realizan desde la Dirección General de Administración y Finanzas.

Por último, el auditor de cuentas del grupo tiene acceso directo a la Alta Dirección del grupo manteniendo reuniones periódicas, tanto para obtener información necesaria para el desarrollo de su trabajo, como para comunicar las debilidades de control detectadas. Los auditores externos presentan las conclusiones de sus revisiones a la Comisión de Auditoría y Control, detallando las debilidades de control interno puestas de manifiesto en el desarrollo de su trabajo de revisión de las Cuentas Anuales del Grupo, incluyendo cualquier aspecto que consideren relevante. En 2016 el auditor interno ha asistido cinco veces a la Comisión de Auditoría y Control, presentado tres informes.

F.6 Otra información relevante

N/A

F.7 Informe del auditor externo

Informe de:

F.7.1. Si la información del SCIIF remitida a los mercados ha sido sometida a revisión por el auditor externo, en cuyo caso la entidad debería incluir el informe correspondiente como anexo. En caso contrario, debería informar de sus motivos.

La información aquí recogida sobre el Sistema de Control Interno de la Información Financiera ha sido sometida a revisión por parte del auditor externo cuyo informe se adjunta como anexo al actual documento.

G GRADO DE SEGUIMIENTO DE LAS RECOMENDACIONES DE GOBIERNO CORPORATIVO

Indique el grado de seguimiento de la sociedad respecto de las recomendaciones del Código de buen gobierno de las sociedades cotizadas.

En el caso de que alguna recomendación no se siga o se siga parcialmente, se deberá incluir una explicación detallada de sus motivos de manera que los accionistas, los inversores y el mercado en general, cuenten con información suficiente para valorar el proceder de la sociedad. No serán aceptables explicaciones de carácter general.

- 1. Que los estatutos de las sociedades cotizadas no limiten el número máximo de votos que pueda emitir un mismo accionista, ni contengan otras restricciones que dificulten la toma de control de la sociedad mediante la adquisición de sus acciones en el mercado.**

Cumple Explique

- 2. Que cuando coticen la sociedad matriz y una sociedad dependiente ambas definan públicamente con precisión:**

- a) Las respectivas áreas de actividad y eventuales relaciones de negocio entre ellas, así como las de la sociedad dependiente cotizada con las demás empresas del grupo.**

- b) Los mecanismos previstos para resolver los eventuales conflictos de interés que puedan presentarse.**

Cumple Cumple parcialmente Explique No aplicable

Aunque el artículo 7.2 (m) del Reglamento del Consejo de Administración de FCC prevé la definición y coordinación de las respectivas áreas de actividad y eventuales relaciones de negocio entre la Sociedad y las participadas cotizadas integradas en el Grupo, Fomento de Construcciones y Contratas entiende que en este momento las relaciones entre la matriz y los diversas compañías integradas o participadas se dan en condiciones normales de mercado, sin que haya ningún obstáculo o impedimento que haga necesaria la aprobación de esa definición.

Nota:

Con fecha de 24 de febrero de 2017, Cementos Portland Valderrivas ha sido excluida definitivamente de la cotización bursátil.

3. Que durante la celebración de la junta general ordinaria, como complemento de la difusión por escrito del informe anual de gobierno corporativo, el presidente del Consejo de Administración informe verbalmente a los accionistas, con suficiente detalle, de los aspectos más relevantes del gobierno corporativo de la sociedad y, en particular:

a) De los cambios acaecidos desde la anterior junta general ordinaria.

b) De los motivos concretos por los que la compañía no sigue alguna de las recomendaciones del Código de Gobierno Corporativo y, si existieran, de las reglas alternativas que aplique en esa materia.

Cumple Cumple parcialmente Explique X

La Sociedad entiende que la información en materia de gobierno corporativo de la compañía, se ofrece suficientemente a los señores accionistas en el informe específico que sobre este ámbito acompaña a la información que se pone a su disposición, previamente a la celebración de la Junta.

En este sentido, en el anuncio de convocatoria de la Junta General se indica de manera expresa en el apartado de “Derecho de Información” que cualquier accionista podrá obtener de la Sociedad, para su examen en el domicilio social o para su envío de forma inmediata y gratuita, entre otros documentos, el Informe Anual de Gobierno Corporativo, que se somete a aprobación de los accionistas al formar parte del Informe de Gestión.

Dicho Informe puede ser consultado en la página web de la Sociedad y en su apartado de gobierno corporativo.

4. Que la sociedad defina y promueva una política de comunicación y contactos con accionistas, inversores institucionales y asesores de voto que sea plenamente respetuosa con las normas contra el abuso de mercado y dé un trato semejante a los accionistas que se encuentren en la misma posición.

Y que la sociedad haga pública dicha política a través de su página web, incluyendo información relativa a la forma en que la misma se ha puesto en práctica e identificando a los interlocutores o responsables de llevarla a cabo.

Cumple Cumple parcialmente Explique X

Aunque la Sociedad no ha aprobado formalmente una política sobre esta materia, a través del Departamento de Bolsa y Relaciones con Inversores y de la Oficina de atención al accionista se mantiene una relación con inversores institucionales y asesores de voto que respeta en todo momento la finalidad que persigue la recomendación, y sobre la que el Consejo de Administración está informado.

5. Que el Consejo de Administración no eleve a la junta general una propuesta de delegación de facultades, para emitir acciones o valores convertibles con exclusión del derecho de suscripción preferente, por un importe superior al 20% del capital en el momento de la delegación.

Y que cuando el Consejo de Administración apruebe cualquier emisión de acciones o de valores convertibles con exclusión del derecho de suscripción preferente, la sociedad publique inmediatamente en su página web los informes sobre dicha exclusión a los que hace referencia la legislación mercantil.

Cumple X Cumple parcialmente Explique

6. Que las sociedades cotizadas que elaboren los informes que se citan a continuación, ya sea de forma preceptiva o voluntaria, los publiquen en su página web con antelación suficiente a la celebración de la junta general ordinaria, aunque su difusión no sea obligatoria:

- a) Informe sobre la independencia del auditor.
- b) Informes de funcionamiento de las comisiones de auditoría y de nombramientos y retribuciones.
- c) Informe de la comisión de auditoría sobre operaciones vinculadas.
- d) Informe sobre la política de responsabilidad social corporativa.

Cumple X Cumple parcialmente Explique

7. Que la sociedad transmita en directo, a través de su página web, la celebración de las juntas generales de accionistas.

Cumple Cumple parcialmente Explique X

La Sociedad no sigue esta recomendación al no haber recibido hasta el momento, ninguna solicitud al respecto por sus accionistas, y el coste que ello supone para la Sociedad.

8. Que la comisión de auditoría vele porque el Consejo de Administración procure presentar las cuentas a la junta general de accionistas sin limitaciones ni salvedades en el informe de auditoría y que, en los supuestos excepcionales en que existan salvedades, tanto el presidente de la comisión de auditoría como los auditores expliquen con claridad a los accionistas el contenido y alcance de dichas limitaciones o salvedades.

Cumple X Cumple parcialmente Explique

9. Que la sociedad haga públicos en su página web, de manera permanente, los requisitos y procedimientos que aceptará para acreditar la titularidad de acciones, el derecho de asistencia a la junta general de accionistas y el ejercicio o delegación del derecho de voto.

Y que tales requisitos y procedimientos favorezcan la asistencia y el ejercicio de sus derechos a los accionistas y se apliquen de forma no discriminatoria.

Cumple X Cumple parcialmente Explique

10. Que cuando algún accionista legitimado haya ejercitado, con anterioridad a la celebración de la junta general de accionistas, el derecho a completar el orden del día o a presentar nuevas propuestas de acuerdo, la sociedad:

a) Difunda de inmediato tales puntos complementarios y nuevas propuestas de acuerdo.

b) Haga público el modelo de tarjeta de asistencia o formulario de delegación de voto o voto a distancia con las modificaciones precisas para que puedan votarse los nuevos puntos del orden del día y propuestas alternativas de acuerdo en los mismos términos que los propuestos por el Consejo de Administración.

c) Someta todos esos puntos o propuestas alternativas a votación y les aplique las mismas reglas de voto que a las formuladas por el Consejo de Administración, incluidas, en particular, las presunciones o deducciones sobre el sentido del voto.

d) Con posterioridad a la junta general de accionistas, comunique el desglose del voto sobre tales puntos complementarios o propuestas alternativas.

Cumple X Cumple parcialmente Explique No aplicable

11. Que, en el caso de que la sociedad tenga previsto pagar primas de asistencia a la junta general de accionistas, establezca, con anterioridad, una política general sobre tales primas y que dicha política sea estable.

Cumple Cumple parcialmente Explique No aplicable X

12. Que el Consejo de Administración desempeñe sus funciones con unidad de propósito e independencia de criterio, dispense el mismo trato a todos los accionistas que se hallen en la misma posición y se guíe por el interés social, entendido como la consecución de un negocio rentable y sostenible a largo plazo, que promueva su continuidad y la maximización del valor económico de la empresa.

Y que en la búsqueda del interés social, además del respeto de las leyes y reglamentos y de un comportamiento basado en la buena fe, la ética y el respeto a los usos y a las buenas prácticas comúnmente aceptadas, procure conciliar el propio interés social con, según corresponda, los legítimos intereses de sus empleados, sus proveedores, sus clientes y los de los restantes grupos de interés que puedan verse afectados, así como el impacto de las actividades de la compañía en la comunidad en su conjunto y en el medio ambiente.

Cumple X Cumple parcialmente Explique

13. Que el Consejo de Administración posea la dimensión precisa para lograr un funcionamiento eficaz y participativo, lo que hace aconsejable que tenga entre cinco y quince miembros.

Cumple X Cumple parcialmente Explique

14. Que el Consejo de Administración apruebe una política de selección de consejeros que:

a) Sea concreta y verificable.

b) Asegure que las propuestas de nombramiento o reelección se fundamenten en un análisis previo de las necesidades del Consejo de Administración.

c) Favorezca la diversidad de conocimientos, experiencias y género.

Que el resultado del análisis previo de las necesidades del Consejo de Administración se recoja en el informe justificativo de la comisión de nombramientos que se publique al convocar la junta general de accionistas a la que se someta la ratificación, el nombramiento o la reelección de cada consejero.

Y que la política de selección de consejeros promueva el objetivo de que en el año 2020 el número de consejeras represente, al menos, el 30% del total de miembros del Consejo de Administración.

La comisión de nombramiento verificará anualmente el cumplimiento de la política de selección de consejeros y se informará de ello en el informe anual de gobierno corporativo.

Cumple X Cumple parcialmente Explique

15. Que los consejeros dominicales e independientes constituyan una amplia mayoría del Consejo de Administración y que el número de consejeros ejecutivos sea el mínimo necesario, teniendo en cuenta la complejidad del grupo societario y el porcentaje de participación de los consejeros ejecutivos en el capital de la sociedad.

Cumple X Cumple parcialmente Explique

16. Que el porcentaje de consejeros dominicales sobre el total de consejeros no ejecutivos no sea mayor que la proporción existente entre el capital de la sociedad representado por dichos consejeros y el resto del capital.

Este criterio podrá atenuarse:

a) En sociedades de elevada capitalización en las que sean escasas las participaciones accionariales que tengan legalmente la consideración de significativas.

b) Cuando se trate de sociedades en las que exista una pluralidad de accionistas representados en el Consejo de Administración y no tengan vínculos entre sí.

Cumple X Cumple parcialmente Explique

17. Que el número de consejeros independientes represente, al menos, la mitad del total de consejeros.

Que, sin embargo, cuando la sociedad no sea de elevada capitalización o cuando, aun siéndolo, cuente con un accionista o varios actuando concertadamente, que controlen más del 30% del capital social, el número de consejeros independientes represente, al menos, un tercio del total de consejeros.

Cumple Cumple parcialmente Explique X

FCC cuenta en su Consejo de Administración con tres consejeros independientes de un total de quince miembros, representando este número casi el 20 por ciento del total de consejeros.

FCC entiende que tal porcentaje no hace necesario un incremento del número de consejeros independientes, teniendo en cuenta la estructura accionarial tan concentrada con la que cuenta la Sociedad y el efectivo papel que desempeñan los tres consejeros independientes.

18. Que las sociedades hagan pública a través de su página web, y mantengan actualizada, la siguiente información sobre sus consejeros:

a) Perfil profesional y biográfico.

b) Otros consejos de administración a los que pertenezcan, se trate o no de sociedades cotizadas, así como sobre las demás actividades retribuidas que realice cualquiera que sea su naturaleza.

c) Indicación de la categoría de consejero a la que pertenezcan, señalándose, en el caso de consejeros dominicales, el accionista al que representen o con quien tengan vínculos.

d) Fecha de su primer nombramiento como consejero en la sociedad, así como de las posteriores reelecciones.

e) Acciones de la compañía, y opciones sobre ellas, de las que sean titulares.

Cumple X Cumple parcialmente Explique

19. Que en el informe anual de gobierno corporativo, previa verificación por la comisión de nombramientos, se expliquen las razones por las cuales se hayan nombrado consejeros dominicales a instancia de accionistas cuya participación accionarial sea inferior al 3% del capital; y se expongan las razones por las que no se hubieran atendido, en su caso, peticiones formales de presencia en el consejo procedentes de accionistas cuya participación accionarial sea igual o superior a la de otros a cuya instancia se hubieran designado consejeros dominicales.

Cumple Cumple parcialmente Explique No aplicable X

20. Que los consejeros dominicales presenten su dimisión cuando el accionista a quien representen transmita íntegramente su participación accionarial. Y que también lo hagan, en el número que corresponda, cuando dicho accionista rebaje su participación accionarial hasta un nivel que exija la reducción del número de sus consejeros dominicales.

Cumple X Cumple parcialmente Explique No aplicable

21. Que el Consejo de Administración no proponga la separación de ningún consejero independiente antes del cumplimiento del período estatutario para el que hubiera sido nombrado, salvo cuando concurra justa causa, apreciada por el Consejo de Administración previo informe de la comisión de nombramientos. En particular, se entenderá que existe justa causa cuando el consejero pase a ocupar nuevos cargos o contraiga nuevas obligaciones que le impidan dedicar el tiempo necesario al desempeño de las funciones propias del cargo de consejero, incumpla los deberes inherentes a su cargo o incurra en algunas de las circunstancias que le hagan perder su condición de independiente, de acuerdo con lo establecido en la legislación aplicable.

También podrá proponerse la separación de consejeros independientes como consecuencia de ofertas públicas de adquisición, fusiones u otras operaciones corporativas similares que supongan un cambio en la estructura de capital de la sociedad, cuando tales cambios en la estructura del Consejo de Administración vengán propiciados por el criterio de proporcionalidad señalado en la recomendación 16.

Cumple X Explique

22. Que las sociedades establezcan reglas que obliguen a los consejeros a informar y, en su caso, dimitir en aquellos supuestos que puedan perjudicar al crédito y reputación de la sociedad y, en particular, les obliguen a informar al Consejo de Administración de las causas penales en las que aparezcan como imputados, así como de sus posteriores vicisitudes procesales.

Y que si un consejero resultara procesado o se dictara contra él auto de apertura de juicio oral por alguno de los delitos señalados en la legislación societaria, el Consejo de Administración examine el caso tan pronto como sea posible y, a la vista de sus circunstancias concretas, decida si procede o no que el consejero continúe en su cargo. Y que de todo ello el Consejo de Administración dé cuenta, de forma razonada, en el informe anual de gobierno corporativo.

Cumple X Cumple parcialmente Explique

23. Que todos los consejeros expresen claramente su oposición cuando consideren que alguna propuesta de decisión sometida al Consejo de Administración puede ser contraria al interés social. Y que otro tanto hagan, de forma especial, los independientes y demás consejeros a quienes no afecte el potencial conflicto de intereses, cuando se trate de decisiones que puedan perjudicar a los accionistas no representados en el Consejo de Administración.

Y que cuando el Consejo de Administración adopte decisiones significativas o reiteradas sobre las que el consejero hubiera formulado serias reservas, este saque las conclusiones que procedan y, si optara por dimitir, explique las razones en la carta a que se refiere la recomendación siguiente.

Esta recomendación alcanza también al secretario del Consejo de Administración, aunque no tenga la condición de consejero.

Cumple Cumple parcialmente Explique No aplicable

24. Que cuando, ya sea por dimisión o por otro motivo, un consejero cese en su cargo antes del término de su mandato, explique las razones en una carta que remitirá a todos los miembros del Consejo de Administración. Y que, sin perjuicio de que dicho cese se comuniquen como hecho relevante, del motivo del cese se dé cuenta en el informe anual de gobierno corporativo.

Cumple Cumple parcialmente Explique No aplicable

25. Que la comisión de nombramientos se asegure de que los consejeros no ejecutivos tienen suficiente disponibilidad de tiempo para el correcto desarrollo de sus funciones.

Y que el reglamento del consejo establezca el número máximo de consejos de sociedades de los que pueden formar parte sus consejeros.

Cumple Cumple parcialmente Explique

La Sociedad tiene establecido en su artículo 21.4 del Reglamento del Consejo de Administración, que "Los consejeros deberán informar a la Comisión de Nombramientos y Retribuciones de sus restantes obligaciones profesionales, por si pudieran interferir con la dedicación propia de su cargo, debiendo establecer el Consejo de Administración, a propuesta de la Comisión de Nombramientos y Retribuciones, el número de Consejos de los que puedan formar parte los consejeros".

Dado que la citada Comisión no se ha pronunciado hasta la fecha sobre tal número, la Sociedad entiende que cumple parcialmente la recomendación.

La Sociedad, por el momento, no ha fijado el número máximo de consejos a los que puede pertenecer cada consejero, dado que la dedicación comprobada de los consejeros a la compañía es la adecuada, sin que se requiera, por tanto, señalar tal número.

26. Que el Consejo de Administración se reúna con la frecuencia precisa para desempeñar con eficacia sus funciones y, al menos, ocho veces al año, siguiendo el programa de fechas y asuntos que establezca al inicio del ejercicio, pudiendo cada consejero individualmente proponer otros puntos del orden del día inicialmente no previstos.

Cumple Cumple parcialmente Explique

27. Que las inasistencias de los consejeros se reduzcan a los casos indispensables y se cuantifiquen en el informe anual de gobierno corporativo. Y que, cuando deban producirse, se otorgue representación con instrucciones.

Cumple X Cumple parcialmente Explique

28. Que cuando los consejeros o el secretario manifiesten preocupación sobre alguna propuesta o, en el caso de los consejeros, sobre la marcha de la sociedad y tales preocupaciones no queden resueltas en el Consejo de Administración, a petición de quien las hubiera manifestado, se deje constancia de ellas en el acta.

Cumple X Cumple parcialmente Explique No aplicable

29. Que la sociedad establezca los cauces adecuados para que los consejeros puedan obtener el asesoramiento preciso para el cumplimiento de sus funciones incluyendo, si así lo exigieran las circunstancias, asesoramiento externo con cargo a la empresa.

Cumple X Cumple parcialmente Explique

30. Que, con independencia de los conocimientos que se exijan a los consejeros para el ejercicio de sus funciones, las sociedades ofrezcan también a los consejeros programas de actualización de conocimientos cuando las circunstancias lo aconsejen.

Cumple X Explique No aplicable

31. Que el orden del día de las sesiones indique con claridad aquellos puntos sobre los que el Consejo de Administración deberá adoptar una decisión o acuerdo para que los consejeros puedan estudiar o recabar, con carácter previo, la información precisa para su adopción.

Quando, excepcionalmente, por razones de urgencia, el presidente quiera someter a la aprobación del Consejo de Administración decisiones o acuerdos que no figuraran en el orden del día, será preciso el consentimiento previo y expreso de la mayoría de los consejeros presentes, del que se dejará debida constancia en el acta.

Cumple Cumple parcialmente X Explique

Aunque la segunda parte de esta recomendación no se recoja literalmente en la normativa interna de la Sociedad, sí que es cierto que cuando se introducen en el orden del día, por razones excepcionales o de urgencia, asuntos que no figuran en el orden del día, se cuenta con el consentimiento previo de los consejeros presentes.

32. Que los consejeros sean periódicamente informados de los movimientos en el accionariado y de la opinión que los accionistas significativos, los inversores y las agencias de calificación tengan sobre la sociedad y su grupo.

Cumple Cumple parcialmente Explique

33. Que el presidente, como responsable del eficaz funcionamiento del Consejo de Administración, además de ejercer las funciones que tiene legal y estatutariamente atribuidas, prepare y someta al Consejo de Administración un programa de fechas y asuntos a tratar; organice y coordine la evaluación periódica del consejo, así como, en su caso, la del primer ejecutivo de la sociedad; sea responsable de la dirección del consejo y de la efectividad de su funcionamiento; se asegure de que se dedica suficiente tiempo de discusión a las cuestiones estratégicas, y acuerde y revise los programas de actualización de conocimientos para cada consejero, cuando las circunstancias lo aconsejen.

Cumple Cumple parcialmente Explique

34. Que cuando exista un consejero coordinador, los estatutos o el reglamento del Consejo de Administración, además de las facultades que le corresponden legalmente, le atribuya las siguientes: presidir el Consejo de Administración en ausencia del presidente y de los vicepresidentes, en caso de existir; hacerse eco de las preocupaciones de los consejeros no ejecutivos; mantener contactos con inversores y accionistas para conocer sus puntos de vista a efectos de formarse una opinión sobre sus preocupaciones, en particular, en relación con el gobierno corporativo de la sociedad; y coordinar el plan de sucesión del presidente.

Cumple Cumple parcialmente Explique No aplicable

35. Que el secretario del Consejo de Administración vele de forma especial para que en sus actuaciones y decisiones el Consejo de Administración tenga presentes las recomendaciones sobre buen gobierno contenidas en este Código de buen gobierno que fueran aplicables a la sociedad.

Cumple Explique

36. Que el Consejo de Administración en pleno evalúe una vez al año y adopte, en su caso, un plan de acción que corrija las deficiencias detectadas respecto de:

- a) La calidad y eficiencia del funcionamiento del Consejo de Administración.
- b) El funcionamiento y la composición de sus comisiones.
- c) La diversidad en la composición y competencias del Consejo de Administración.

d) El desempeño del presidente del Consejo de Administración y del primer ejecutivo de la sociedad.

e) El desempeño y la aportación de cada consejero, prestando especial atención a los responsables de las distintas comisiones del consejo.

Para la realización de la evaluación de las distintas comisiones se partirá del informe que estas eleven al Consejo de Administración, y para la de este último, del que le eleve la comisión de nombramientos.

Cada tres años, el Consejo de Administración será auxiliado para la realización de la evaluación por un consultor externo, cuya independencia será verificada por la comisión de nombramientos.

Las relaciones de negocio que el consultor o cualquier sociedad de su grupo mantengan con la sociedad o cualquier sociedad de su grupo deberán ser desglosadas en el informe anual de gobierno corporativo.

El proceso y las áreas evaluadas serán objeto de descripción en el informe anual de gobierno corporativo.

Cumple Cumple parcialmente Explique

37. Que cuando exista una comisión ejecutiva, la estructura de participación de las diferentes categorías de consejeros sea similar a la del propio Consejo de Administración y su secretario sea el de este último.

Cumple Cumple parcialmente Explique No aplicable

El secretario de la Comisión Ejecutiva coincide con el del Consejo. Sin embargo, en la composición de dicha comisión no figura ningún consejero independiente que, en número de tres, sí que tienen presencia en el pleno del Consejo.

38. Que el Consejo de Administración tenga siempre conocimiento de los asuntos tratados y de las decisiones adoptadas por la comisión ejecutiva y que todos los miembros del Consejo de Administración reciban copia de las actas de las sesiones de la comisión ejecutiva.

Cumple Cumple parcialmente Explique No aplicable

39. Que los miembros de la comisión de auditoría, y de forma especial su presidente, se designen teniendo en cuenta sus conocimientos y experiencia en materia de contabilidad, auditoría o gestión de riesgos, y que la mayoría de dichos miembros sean consejeros independientes.

Cumple Cumple parcialmente Explique

40. Que bajo la supervisión de la comisión de auditoría, se disponga de una unidad que asuma la función de auditoría interna que vele por el buen funcionamiento de los sistemas de información y control interno y que funcionalmente dependa del presidente no ejecutivo del consejo o del de la comisión de auditoría.

Cumple X Cumple parcialmente Explique

41. Que el responsable de la unidad que asuma la función de auditoría interna presente a la comisión de auditoría su plan anual de trabajo, informe directamente de las incidencias que se presenten en su desarrollo y someta al final de cada ejercicio un informe de actividades.

Cumple X Cumple parcialmente Explique No aplicable

42. Que, además de las previstas en la ley, correspondan a la comisión de auditoría las siguientes funciones:

1. En relación con los sistemas de información y control interno:

- a) **Supervisar el proceso de elaboración y la integridad de la información financiera relativa a la sociedad y, en su caso, al grupo, revisando el cumplimiento de los requisitos normativos, la adecuada delimitación del perímetro de consolidación y la correcta aplicación de los criterios contables.**
- b) **Velar por la independencia de la unidad que asume la función de auditoría interna; proponer la selección, nombramiento, reelección y cese del responsable del servicio de auditoría interna; proponer el presupuesto de ese servicio; aprobar la orientación y sus planes de trabajo, asegurándose de que su actividad esté enfocada principalmente hacia los riesgos relevantes de la sociedad; recibir información periódica sobre sus actividades; y verificar que la alta dirección tenga en cuenta las conclusiones y recomendaciones de sus informes.**
- c) **Establecer y supervisar un mecanismo que permita a los empleados comunicar, de forma confidencial y, si resulta posible y se considera apropiado, anónima, las irregularidades de potencial trascendencia, especialmente financieras y contables, que adviertan en el seno de la empresa.**

2. En relación con el auditor externo:

- a) **En caso de renuncia del auditor externo, examinar las circunstancias que la hubieran motivado.**
- b) **Velar que la retribución del auditor externo por su trabajo no comprometa su calidad ni su independencia.**
- c) **Supervisar que la sociedad comunique como hecho relevante a la CNMV el cambio de auditor y lo acompañe de una declaración sobre la eventual existencia de desacuerdos con el auditor saliente y, si hubieran existido, de su contenido.**

- d) **Asegurar que el auditor externo mantenga anualmente una reunión con el pleno del Consejo de Administración para informarle sobre el trabajo realizado y sobre la evolución de la situación contable y de riesgos de la sociedad.**
- e) **Asegurar que la sociedad y el auditor externo respetan las normas vigentes sobre prestación de servicios distintos a los de auditoría, los límites a la concentración del negocio del auditor y, en general, las demás normas sobre independencia de los auditores.**

Cumple Cumple parcialmente Explique

43. Que la comisión de auditoría pueda convocar a cualquier empleado o directivo de la sociedad, e incluso disponer que comparezcan sin presencia de ningún otro directivo.

Cumple Cumple parcialmente Explique

44. Que la comisión de auditoría sea informada sobre las operaciones de modificaciones estructurales y corporativas que proyecte realizar la sociedad para su análisis e informe previo al Consejo de Administración sobre sus condiciones económicas y su impacto contable y, en especial, en su caso, sobre la ecuación de canje propuesta.

Cumple Cumple parcialmente Explique No aplicable

Hasta el momento todas las operaciones a las que se refiere esta recomendación han sido votadas a favor por todos los consejeros de la sociedad, incluidos los independientes, por lo que no se considera necesario el paso previo de aquellas ante la comisión de auditoría.

45. Que la política de control y gestión de riesgos identifique al menos:

- a) **Los distintos tipos de riesgo, financieros y no financieros (entre otros los operativos, tecnológicos, legales, sociales, medio ambientales, políticos y reputacionales) a los que se enfrenta la sociedad, incluyendo entre los financieros o económicos, los pasivos contingentes y otros riesgos fuera de balance.**
- b) **La fijación del nivel de riesgo que la sociedad considere aceptable.**
- c) **Las medidas previstas para mitigar el impacto de los riesgos identificados, en caso de que llegaran a materializarse.**
- d) **Los sistemas de información y control interno que se utilizarán para controlar y gestionar los citados riesgos, incluidos los pasivos contingentes o riesgos fuera de balance.**

Cumple Cumple parcialmente Explique

46. Que bajo la supervisión directa de la comisión de auditoría o, en su caso, de una comisión especializada del Consejo de Administración, exista una función interna de control y gestión de riesgos ejercida por una unidad o departamento interno de la sociedad que tenga atribuidas expresamente las siguientes funciones:

- a) **Asegurar el buen funcionamiento de los sistemas de control y gestión de riesgos y, en particular, que se identifican, gestionan, y cuantifican adecuadamente todos los riesgos importantes que afecten a la sociedad.**
- b) **Participar activamente en la elaboración de la estrategia de riesgos y en las decisiones importantes sobre su gestión.**
- c) **Velar por que los sistemas de control y gestión de riesgos mitiguen los riesgos adecuadamente en el marco de la política definida por el Consejo de Administración.**

Cumple Cumple parcialmente Explique

47. Que los miembros de la comisión de nombramientos y de retribuciones –o de la comisión de nombramientos y la comisión de retribuciones, si estuvieren separadas– se designen procurando que tengan los conocimientos, aptitudes y experiencia adecuados a las funciones que estén llamados a desempeñar y que la mayoría de dichos miembros sean consejeros independientes.

Cumple Cumple parcialmente Explique

La actual composición de la Comisión de Nombramientos y Retribuciones está configurada por dos consejeros dominicales y dos independientes, ostentando uno de los independientes la Presidencia.

FCC entiende que la configuración de la Comisión de Nombramientos y Retribuciones, con dos independientes sobre un total de cuatro, y siendo además uno de ellos el Presidente, garantiza suficientemente el buen funcionamiento de esta Comisión, a la vez que cumple con la filosofía o el espíritu de la recomendación.

48. Que las sociedades de elevada capitalización cuenten con una comisión de nombramientos y con una comisión de remuneraciones separadas.

Cumple Explique No aplicable

Las dos comisiones recomendadas se integran en una única comisión de nombramientos y retribuciones al considerar el Consejo de Administración que la unión de las dos facilita el cumplimiento de las funciones atribuidas.

49. Que la comisión de nombramientos consulte al presidente del Consejo de Administración y al primer ejecutivo de la sociedad, especialmente cuando se trate de materias relativas a los consejeros ejecutivos.

Y que cualquier consejero pueda solicitar de la comisión de nombramientos que tome en consideración, por si los encuentra idóneos a su juicio, potenciales candidatos para cubrir vacantes de consejero.

Cumple X Cumple parcialmente Explique

50. Que la comisión de retribuciones ejerza sus funciones con independencia y que, además de las funciones que le atribuya la ley, le correspondan las siguientes:

- a) Proponer al Consejo de Administración las condiciones básicas de los contratos de los altos directivos.**
- b) Comprobar la observancia de la política retributiva establecida por la sociedad.**
- c) Revisar periódicamente la política de remuneraciones aplicada a los consejeros y altos directivos, incluidos los sistemas retributivos con acciones y su aplicación, así como garantizar que su remuneración individual sea proporcionada a la que se pague a los demás consejeros y altos directivos de la sociedad.**
- d) Velar por que los eventuales conflictos de intereses no perjudiquen la independencia del asesoramiento externo prestado a la comisión.**
- e) Verificar la información sobre remuneraciones de los consejeros y altos directivos contenida en los distintos documentos corporativos, incluido el informe anual sobre remuneraciones de los consejeros.**

Cumple X Cumple parcialmente Explique

51. Que la comisión de retribuciones consulte al presidente y al primer ejecutivo de la sociedad, especialmente cuando se trate de materias relativas a los consejeros ejecutivos y altos directivos.

Cumple X Cumple parcialmente Explique

52. Que las reglas de composición y funcionamiento de las comisiones de supervisión y control figuren en el reglamento del Consejo de Administración y que sean consistentes con las aplicables a las comisiones legalmente obligatorias conforme a las recomendaciones anteriores, incluyendo:

- a) Que estén compuestas exclusivamente por consejeros no ejecutivos, con mayoría de consejeros independientes.**
- b) Que sus presidentes sean consejeros independientes.**
- c) Que el Consejo de Administración designe a los miembros de estas comisiones teniendo presentes los conocimientos, aptitudes y experiencia de los consejeros y los cometidos de cada comisión,**

delibere sobre sus propuestas e informes; y que rinda cuentas, en el primer pleno del Consejo de Administración posterior a sus reuniones, de su actividad y que respondan del trabajo realizado.

- d) Que las comisiones puedan recabar asesoramiento externo, cuando lo consideren necesario para el desempeño de sus funciones.
- e) Que de sus reuniones se levante acta, que se pondrá a disposición de todos los consejeros.

Cumple X Cumple parcialmente Explique No aplicable

53. Que la supervisión del cumplimiento de las reglas de gobierno corporativo, de los códigos internos de conducta y de la política de responsabilidad social corporativa se atribuya a una o se reparta entre varias comisiones del Consejo de Administración que podrán ser la comisión de auditoría, la de nombramientos, la comisión de responsabilidad social corporativa, en caso de existir, o una comisión especializada que el Consejo de Administración, en ejercicio de sus facultades de auto-organización, decida crear al efecto, a las que específicamente se les atribuyan las siguientes funciones mínimas:

- a) La supervisión del cumplimiento de los códigos internos de conducta y de las reglas de gobierno corporativo de la sociedad.
- b) La supervisión de la estrategia de comunicación y relación con accionistas e inversores, incluyendo los pequeños y medianos accionistas.
- c) La evaluación periódica de la adecuación del sistema de gobierno corporativo de la sociedad, con el fin de que cumpla su misión de promover el interés social y tenga en cuenta, según corresponda, los legítimos intereses de los restantes grupos de interés.
- d) La revisión de la política de responsabilidad corporativa de la sociedad, velando por que esté orientada a la creación de valor.
- e) El seguimiento de la estrategia y prácticas de responsabilidad social corporativa y la evaluación de su grado de cumplimiento.
- f) La supervisión y evaluación de los procesos de relación con los distintos grupos de interés.
- g) La evaluación de todo lo relativo a los riesgos no financieros de la empresa –incluyendo los operativos, tecnológicos, legales, sociales, medio ambientales, políticos y reputacionales.
- h) La coordinación del proceso de reporte de la información no financiera y sobre diversidad, conforme a la normativa aplicable y a los estándares internacionales de referencia.

Cumple X Cumple parcialmente Explique

54. Que la política de responsabilidad social corporativa incluya los principios o compromisos que la empresa asuma voluntariamente en su relación con los distintos grupos de interés e identifique al menos:

- a) Los objetivos de la política de responsabilidad social corporativa y el desarrollo de instrumentos de apoyo.
- b) La estrategia corporativa relacionada con la sostenibilidad, el medio ambiente y las cuestiones sociales.
- c) Las prácticas concretas en cuestiones relacionadas con: accionistas, empleados, clientes, proveedores, cuestiones sociales, medio ambiente, diversidad, responsabilidad fiscal, respeto de los derechos humanos y prevención de conductas ilegales.
- d) Los métodos o sistemas de seguimiento de los resultados de la aplicación de las prácticas concretas señaladas en la letra anterior, los riesgos asociados y su gestión.
- e) Los mecanismos de supervisión del riesgo no financiero, la ética y la conducta empresarial.
- f) Los canales de comunicación, participación y diálogo con los grupos de interés.
- g) Las prácticas de comunicación responsable que eviten la manipulación informativa y protejan la integridad y el honor.

Cumple X Cumple parcialmente Explique

55. Que la sociedad informe, en un documento separado o en el informe de gestión, sobre los asuntos relacionados con la responsabilidad social corporativa, utilizando para ello alguna de las metodologías aceptadas internacionalmente.

Cumple X Cumple parcialmente Explique

56. Que la remuneración de los consejeros sea la necesaria para atraer y retener a los consejeros del perfil deseado y para retribuir la dedicación, cualificación y responsabilidad que el cargo exija, pero no tan elevada como para comprometer la independencia de criterio de los consejeros no ejecutivos.

Cumple X Explique

57. Que se circunscriban a los consejeros ejecutivos las remuneraciones variables ligadas al rendimiento de la sociedad y al desempeño personal, así como la remuneración mediante entrega de acciones, opciones o derechos sobre acciones o instrumentos referenciados al valor de la acción y los sistemas de ahorro a largo plazo tales como planes de pensiones, sistemas de jubilación u otros sistemas de previsión social.

Se podrá contemplar la entrega de acciones como remuneración a los consejeros no ejecutivos cuando se condicione a que las mantengan hasta su cese como consejeros. Lo anterior no será de aplicación a las acciones que el consejero necesite enajenar, en su caso, para satisfacer los costes relacionados con su adquisición.

Cumple X Cumple parcialmente Explique

58. Que en caso de remuneraciones variables, las políticas retributivas incorporen los límites y las cautelas técnicas precisas para asegurar que tales remuneraciones guardan relación con el rendimiento profesional de sus beneficiarios y no derivan solamente de la evolución general de los mercados o del sector de actividad de la compañía o de otras circunstancias similares.

Y, en particular, que los componentes variables de las remuneraciones:

- a) Estén vinculados a criterios de rendimiento que sean predeterminados y medibles y que dichos criterios consideren el riesgo asumido para la obtención de un resultado.**
- b) Promuevan la sostenibilidad de la empresa e incluyan criterios no financieros que sean adecuados para la creación de valor a largo plazo, como el cumplimiento de las reglas y los procedimientos internos de la sociedad y de sus políticas para el control y gestión de riesgos.**
- c) Se configuren sobre la base de un equilibrio entre el cumplimiento de objetivos a corto, medio y largo plazo, que permitan remunerar el rendimiento por un desempeño continuado durante un período de tiempo suficiente para apreciar su contribución a la creación sostenible de valor, de forma que los elementos de medida de ese rendimiento no giren únicamente en torno a hechos puntuales, ocasionales o extraordinarios.**

Cumple Cumple parcialmente Explique No aplicable X

59. Que el pago de una parte relevante de los componentes variables de la remuneración se difiera por un período de tiempo mínimo suficiente para comprobar que se han cumplido las condiciones de rendimiento previamente establecidas.

Cumple Cumple parcialmente Explique No aplicable X

60. Que las remuneraciones relacionadas con los resultados de la sociedad tomen en cuenta las eventuales salvedades que consten en el informe del auditor externo y minoren dichos resultados.

Cumple Cumple parcialmente Explique No aplicable X

61. Que un porcentaje relevante de la remuneración variable de los consejeros ejecutivos esté vinculado a la entrega de acciones o de instrumentos financieros referenciados a su valor.

Cumple Cumple parcialmente Explique No aplicable X

62. Que una vez atribuidas las acciones o las opciones o derechos sobre acciones correspondientes a los sistemas retributivos, los consejeros no puedan transferir la propiedad de un número de acciones equivalente a dos veces su remuneración fija anual, ni puedan ejercer las opciones o derechos hasta transcurrido un plazo de, al menos, tres años desde su atribución.

Lo anterior no será de aplicación a las acciones que el consejero necesite enajenar, en su caso, para satisfacer los costes relacionados con su adquisición.

Cumple Cumple parcialmente Explique No aplicable X

63. Que los acuerdos contractuales incluyan una cláusula que permita a la sociedad reclamar el reembolso de los componentes variables de la remuneración cuando el pago no haya estado ajustado a las condiciones de rendimiento o cuando se hayan abonado atendiendo a datos cuya inexactitud quede acreditada con posterioridad.

Cumple Cumple parcialmente Explique No aplicable X

64. Que los pagos por resolución del contrato no superen un importe establecido equivalente a dos años de la retribución total anual y que no se abonen hasta que la sociedad haya podido comprobar que el consejero ha cumplido con los criterios de rendimiento previamente establecidos.

Cumple Cumple parcialmente Explique No aplicable X

H OTRAS INFORMACIONES DE INTERÉS

1. Si existe algún aspecto relevante en materia de gobierno corporativo en la sociedad o en las entidades del grupo que no se haya recogido en el resto de apartados del presente informe, pero que sea necesario incluir para recoger una información más completa y razonada sobre la estructura y prácticas de gobierno en la entidad o su grupo, detállelos brevemente.
2. Dentro de este apartado, también podrá incluirse cualquier otra información, aclaración o matiz relacionado con los anteriores apartados del informe en la medida en que sean relevantes y no reiterativos.

En concreto, se indicará si la sociedad está sometida a legislación diferente a la española en materia de gobierno corporativo y, en su caso, incluya aquella información que esté obligada a suministrar y sea distinta de la exigida en el presente informe.

3. La sociedad también podrá indicar si se ha adherido voluntariamente a otros códigos de principios éticos o de buenas prácticas, internacionales, sectoriales o de otro ámbito. En su caso, se identificará el código en cuestión y la fecha de adhesión. En particular, hará mención a si se ha adherido al Código de Buenas Prácticas Tributarias, de 20 de julio de 2010.

FCC dispone de un Código Ético propio, aprobado por su Consejo de Administración el 10 de junio de 2008, el cual ha sido sometido a revisiones en 2010 y 2012. El Grupo ha puesto a disposición de sus empleados un canal de incidencias respecto al citado código.

FCC está adherida al Pacto Mundial de Naciones Unidas desde el 7 de mayo de 2007.

Este informe anual de gobierno corporativo ha sido aprobado por el Consejo de Administración de la sociedad, en su sesión de fecha 10 de marzo de 2017.

Indique si ha habido consejeros que hayan votado en contra o se hayan abstenido en relación con la aprobación del presente Informe.

Sí

No

Nombre o denominación social del consejero que no ha votado a favor de la aprobación del presente informe	Motivos (en contra, abstención, no asistencia)	Explique los motivos